



ÅRSREGNSKAPET FOR REGNSKAPSÅRET 2022 - GENERELL INFORMASJON

Enheten

Organisasjonsnummer: 971 079 738
Organisasjonsform: Aksjeselskap
Foretaksnavn: DR SHANKER AS
Forretningsadresse: Krokvegen 28
6723 SVELGEN

Regnskapsår

Årsregnskapets periode: 01.01.2022 - 31.12.2022

Konsern

Morselskap i konsern: Nei

Regnskapsregler

Regler for små foretak benyttet: Ja
Benyttet ved utarbeidelsen av årsregnskapet til selskapet: Regnskapslovens alminnelige regler

Årsregnskapet fastsatt av kompetent organ

Bekreftet av representant for selskapet: Kan Shanker
Dato for fastsettelse av årsregnskapet: 13.06.2023

Grunnlag for avgivelse

År 2022: Årsregnskapet er elektronisk innlevert
År 2021: Tall er hentet fra elektronisk innlevert årsregnskap fra 2022

Det er ikke krav til at årsregnskapet m.v. som sendes til Regnskapsregisteret er undertegnet. Kontrollen på at dette er utført ligger hos revisor/enhetens øverste organ. Sikkerheten ivaretas ved at innsender har rolle/rettighet for innsending av årsregnskapet via Altinn, og ved at det bekreftes at årsregnskapet er fastsatt av kompetent organ.

Brønnøysundregistrene, 10.07.2024



Resultatregnskap

| Beløp i: NOK | Note | 2022 | 2021 |
|---|------|------------------|------------------|
| RESULTATREGNSKAP | | | |
| Inntekter | | | |
| Honorarer | | 7 684 514 | 7 939 523 |
| Sum inntekter | | 7 684 514 | 7 939 523 |
| Kostnader | | | |
| Varekostnad | | 51 152 | 43 896 |
| Lønnskostnad | 1 | 5 408 917 | 3 712 121 |
| Avskrivning av driftsmidler og immaterielle eiendeler | 2 | 19 700 | 10 996 |
| Annen driftskostnad | 1 | 996 584 | 875 552 |
| Sum kostnader | | 6 476 354 | 4 642 564 |
| Driftsresultat | | 1 208 160 | 3 296 959 |
| Finansinntekter og finanskostnader | | | |
| Annen renteinntekt | | 14 079 | 24 127 |
| Annen finansinntekt | | 6 066 | 6 070 |
| Sum finansinntekter | | 20 145 | 30 197 |
| Annen rentekostnad | | 9 986 | 7 746 |
| Sum finanskostnader | | 9 986 | 7 746 |
| Netto finans | | 10 159 | 22 451 |
| Ordinært resultat før skattekostnad | | 1 218 319 | 3 319 410 |
| Skattekostnad på resultat | 3 | 284 609 | 731 987 |
| Ordinært resultat etter skattekostnad | | 933 710 | 2 587 423 |
| Årsresultat | | 933 710 | 2 587 423 |
| Årsresultat etter minoritetsinteresser | | 933 710 | 2 587 423 |
| Totalresultat | | 933 710 | 2 587 423 |
| Overføringer og disponeringer | | | |
| Ordinært utbytte | | 3 553 000 | 2 900 030 |



Resultatregnskap

| Beløp i: NOK | Note | 2022 | 2021 |
|--|-------------|----------------|------------------|
| Overført fra annen egenkapital | | -2 619 290 | -312 607 |
| Sum overføringer og disponeringer | | 933 710 | 2 587 423 |



Balanse

| Beløp i: NOK | Note | 2022 | 2021 |
|--|------|------------------|------------------|
| BALANSE - EIENDELER | | | |
| Anleggsmidler | | | |
| Immaterielle eiendeler | | | |
| Varige driftsmidler | | | |
| Tomter, bygninger o.a. fast eiendom | 2 | 19 000 | 19 000 |
| Driftsløsøre, inventar o.a. utstyr | 2 | 26 800 | 46 500 |
| Sum varige driftsmidler | | 45 800 | 65 500 |
| Sum anleggsmidler | | 45 800 | 65 500 |
| Omløpsmidler | | | |
| Varer | | | |
| Fordringer | | | |
| Kundefordringer | | 270 716 | 443 388 |
| Andre kortsiktige fordringer | | 83 702 | 32 359 |
| Sum fordringer | | 354 418 | 475 747 |
| Bankinnskudd, kontanter og lignende | | | |
| Bankinnskudd, kontanter o.l. | | 1 833 451 | 6 280 073 |
| Sum bankinnskudd, kontanter og lignende | | 1 833 451 | 6 280 073 |
| Sum omløpsmidler | | 2 187 869 | 6 755 820 |
| SUM EIENDELER | | 2 233 669 | 6 821 320 |
| BALANSE - EGENKAPITAL OG GJELD | | | |
| Egenkapital | | | |
| Innskutt egenkapital | | | |
| Aksjekapital | 4 | 43 600 | 43 600 |
| Sum innskutt egenkapital | | 43 600 | 43 600 |
| Opptjent egenkapital | | | |



Balanse

| Beløp i: NOK | Note | 2022 | 2021 |
|--|-------------|------------------|------------------|
| Annen egenkapital | | 7 885 | 2 627 174 |
| Sum opptjent egenkapital | | 7 885 | 2 627 174 |
| Sum egenkapital | 5 | 51 485 | 2 670 774 |
| Gjeld | | | |
| Langsiktig gjeld | | | |
| Utsatt skatt | 3 | 8 544 | 10 876 |
| Sum avsetninger for forpliktelser | | 8 544 | 10 876 |
| Annen langsiktig gjeld | | | |
| Sum langsiktig gjeld | | 8 544 | 10 876 |
| Kortsiktig gjeld | | | |
| Leverandørgjeld | | 118 783 | 52 636 |
| Betalbar skatt | 3 | 286 941 | 731 210 |
| Skyldig offentlige avgifter | | 311 759 | 245 675 |
| Utbytte | | 952 000 | |
| Annen kortsiktig gjeld | | 504 158 | 3 110 150 |
| Sum kortsiktig gjeld | | 2 173 641 | 4 139 670 |
| Sum gjeld | | 2 182 184 | 4 150 546 |
| SUM EGENKAPITAL OG GJELD | | 2 233 669 | 6 821 320 |



Brønnøysundregistrene

ÅRSREGNSKAP FOR REGNSKAPSÅRET 2022 - GENERELL INFORMASJON

Journalnummer: 2023 505558

Enheten

Organisasjonsnummer: 971 079 738
Organisasjonsform: Aksjeselskap
Foretaksnavn: DR SHANKER AS
Forretningsadresse: Krokvegen 28
6723 SVELGEN

Regnskapsår

Årsregnskapets periode: 01.01.2022 - 31.12.2022

Konsern

Morselskap i konsern: Nei

Regnskapsregler

Regler for små foretak benyttet: Ja
Benyttet ved utarbeidelsen av
årsregnskapet til selskapet: Regnskapslovens alminnelige regler

Årsregnskapet fastsatt av kompetent organ

Bekreftet av representant for selskapet: Kan Shanker
Dato for fastsettelse av årsregnskapet: 13.06.2023

Revisjon

Årsregnskapet er utarbeidet av ekstern
autorisert regnskapsfører: Ja

Grunnlag for avgivelse

År 2022: Årsregnskap er elektronisk innlevert.
År 2021: Tall er hentet fra elektronisk innlevert årsregnskap fra 2022.

Det er ikke krav til at årsregnskapet m.v. som sendes til Regnskapsregisteret er undertegnet. Kontrollen på at dette er utført ligger hos revisor/enhetens øverste organ. Sikkerheten ivaretas ved at innsender har rolle/rettighet for innsending av årsregnskapet via Altinn, og ved at det bekreftes at årsregnskapet er fastsatt av kompetent organ.

Brønnøysundregistrene, 26.06.2023



Organisasjonsnr: 971 079 738
DR SHANKER AS

RESULTATREGNSKAP

| Beløp i: NOK | Note | 2022 | 2021 |
|---|-------------|------------------|------------------|
| RESULTATREGNSKAP | | | |
| Inntekter | | | |
| Honorarer | | 7 684 514 | 7 939 523 |
| Sum inntekter | | 7 684 514 | 7 939 523 |
| Kostnader | | | |
| Varekostnad | | 51 152 | 43 896 |
| Lønnskostnad | 1 | 5 408 917 | 3 712 121 |
| Avskrivning av driftsmidler og immaterielle eiendeler | 2 | 19 700 | 10 996 |
| Annen driftskostnad | 1 | 996 584 | 875 552 |
| Sum kostnader | | 6 476 354 | 4 642 564 |
| Driftsresultat | | 1 208 160 | 3 296 959 |
| Finansinntekter og finanskostnader | | | |
| Annen renteinntekt | | 14 079 | 24 127 |
| Annen finansinntekt | | 6 066 | 6 070 |
| Sum finansinntekter | | 20 145 | 30 197 |
| Annen rentekostnad | | 9 986 | 7 746 |
| Sum finanskostnader | | 9 986 | 7 746 |
| Netto finans | | 10 159 | 22 451 |
| Ordinært resultat før skattekostnad | | 1 218 319 | 3 319 410 |
| Skattekostnad på resultat | 3 | 284 609 | 731 987 |
| Ordinært resultat etter skattekostnad | | 933 710 | 2 587 423 |
| Årsresultat | | 933 710 | 2 587 423 |
| Årsresultat etter minoritetsinteresser | | 933 710 | 2 587 423 |
| Totalresultat | | 933 710 | 2 587 423 |
| Overføringer og disponeringer | | | |
| Ordinært utbytte | | 3 553 000 | 2 900 030 |
| Overført fra annen egenkapital | | -2 619 290 | -312 607 |
| Sum overføringer og disponeringer | | 933 710 | 2 587 423 |



Organisasjonsnr: 971 079 738
DR SHANKER AS

BALANSE

| Beløp i: NOK | Note | 2022 | 2021 |
|--------------|------|------|------|
|--------------|------|------|------|

BALANSE - EIENDELER

Anleggsmidler Immaterielle eiendeler

Varige driftsmidler

| | | | |
|--|---|---------------|---------------|
| Tomter, bygninger o.a. fast eiendom | 2 | 19 000 | 19 000 |
| Driftsløsøre, inventar o. a. utstyr | 2 | 26 800 | 46 500 |
| Sum varige driftsmidler | | 45 800 | 65 500 |
| Sum anleggsmidler | | 45 800 | 65 500 |

Omløpsmidler Varer

Fordringer

| | | | |
|---------------------------------|--|----------------|----------------|
| Kundefordringer | | 270 716 | 443 388 |
| Andre kortsiktige fordringer | | 83 702 | 32 359 |
| Sum fordringer | | 354 418 | 475 747 |

Bankinnskudd, kontanter og lignende

| | | | |
|--|--|------------------|------------------|
| Bankinnskudd, kontanter o. l. | | 1 833 451 | 6 280 073 |
| Sum bankinnskudd, kontanter og lignende | | 1 833 451 | 6 280 073 |
| Sum omløpsmidler | | 2 187 869 | 6 755 820 |
| SUM EIENDELER | | 2 233 669 | 6 821 320 |

BALANSE - EGENKAPITAL OG GJELD

Egenkapital

Innskutt egenkapital

| | | | |
|---------------------------------|---|---------------|---------------|
| Aksjekapital | 4 | 43 600 | 43 600 |
| Sum innskutt egenkapital | | 43 600 | 43 600 |

Opptjent egenkapital

| | | | |
|---------------------------------|--|--------------|------------------|
| Annen egenkapital | | 7 885 | 2 627 174 |
| Sum opptjent egenkapital | | 7 885 | 2 627 174 |

| | | | |
|------------------------|----------|---------------|------------------|
| Sum egenkapital | 5 | 51 485 | 2 670 774 |
|------------------------|----------|---------------|------------------|

Gjeld



| | | | |
|--|---|------------------|------------------|
| Langsiktig gjeld | | | |
| Utsatt skatt | 3 | 8 544 | 10 876 |
| Sum avsetninger for forpliktelseser | | 8 544 | 10 876 |
| Annen langsiktig gjeld | | | |
| Sum langsiktig gjeld | | 8 544 | 10 876 |
| Kortsiktig gjeld | | | |
| Leverandørgjeld | | 118 783 | 52 636 |
| Betalbar skatt | 3 | 286 941 | 731 210 |
| Skyldig offentlige avgifter | | 311 759 | 245 675 |
| Utbytte | | 952 000 | |
| Annen kortsiktig gjeld | | 504 158 | 3 110 150 |
| Sum kortsiktig gjeld | | 2 173 641 | 4 139 670 |
| Sum gjeld | | 2 182 184 | 4 150 546 |
| SUM EGENKAPITAL OG GJELD | | 2 233 669 | 6 821 320 |



Organisasjonsnr: 971 079 738
DR SHANKER AS

NOTEOPPLYSNINGER - SELSKAP - alle poster oppgitt i hele tall

Note

1

Antall årsverk i regnskapsåret
6.00

Sum Beløp

Balanseført verdi 31.12. Varige driftsmidler Immaterielle eiend.

Konsernregnskap

Morselskapet sitt navn

Forretningskontor for morselskapet

Begrunnelse for at datterselskap er utelatt fra konsolideringen

Samlet beløp - tilknyttet selskap Årets Fjorårets

Samlet beløp - foretak i samme konsern Årets Fjorårets


Samlet beløp - foretak i samme konsern Årets Fjorårets


Samlet beløp - felles kontrollert virksomhet Årets Fjorårets

Pantstillelse Beløp


Beholdning av egne aksjer Antall Pålydende Andel av aksjek.





 BankID Signing
Aron Prasana Shanker
2023-06-13

 BankID Signing
Taja Mari Shanker
2023-06-13

 BankID Signing
Kan Shanker
2023-06-13

 BankID Signing
Dan Shiva Mjåseth Shanker
2023-06-13

 BankID Signing
Venke Kristin Mjåseth Shanker
2023-06-13

 BankID Signing
Gunnstein Shanker
2023-06-14

Årsregnskap 2022

Dr Shanker AS

Resultatregnskap
Balanse
Noter til regnskapet
Revisorsberetning

Org.nr.: 971 079 738



| Resultatregnskap | | | |
|---|-------------|------------------|------------------|
| Dr Shanker AS | | | |
| Driftsinntekter og driftskostnader | Note | 2022 | 2021 |
| Honorarer | | 7 684 514 | 7 939 523 |
| Sum driftsinntekter | | <u>7 684 514</u> | <u>7 939 523</u> |
| Varekostnad | | 51 152 | 43 896 |
| Lønnskostnad | 1 | 5 408 917 | 3 712 121 |
| Avskrivning av driftsmidler og immaterielle eiendeler | 2 | 19 700 | 10 996 |
| Annen driftskostnad | 1 | 996 584 | 875 552 |
| Sum driftskostnader | | <u>6 476 354</u> | <u>4 642 564</u> |
| Driftsresultat | | <u>1 208 160</u> | <u>3 296 959</u> |
| Finansinntekter og finanskostnader | | | |
| Annen renteinntekt | | 14 079 | 24 127 |
| Annen finansinntekt | | 6 066 | 6 070 |
| Annen rentekostnad | | 9 986 | 7 746 |
| Resultat av finansposter | | <u>10 159</u> | <u>22 451</u> |
| Resultat før skattekostnad | | 1 218 319 | 3 319 410 |
| Skattekostnad på resultat | 3 | 284 609 | 731 987 |
| Resultat | | <u>933 710</u> | <u>2 587 423</u> |
| Årsresultat | | <u>933 710</u> | <u>2 587 423</u> |
| Overføringer | | | |
| Avsatt til utbytte | | 952 000 | 0 |
| Tilleggsutbytte | | 2 601 000 | 2 900 030 |
| Overført fra annen egenkapital | | 2 619 290 | 312 607 |
| Sum overføringer | | <u>933 710</u> | <u>2 587 423</u> |



| Balanse | | | |
|-------------------------------------|-------------|------------------|------------------|
| Dr Shanker AS | | | |
| Eiendeler | Note | 2022 | 2021 |
| Anleggsmidler | | | |
| Varige driftsmidler | | | |
| Tomter, bygninger o.a. fast eiendom | 2 | 19 000 | 19 000 |
| Driftsløsøre, inventar o.a. utstyr | 2 | 26 800 | 46 500 |
| Sum varige driftsmidler | | <u>45 800</u> | <u>65 500</u> |
| Sum anleggsmidler | | <u>45 800</u> | <u>65 500</u> |
| Omløpsmidler | | | |
| Fordringer | | | |
| Kundefordringer | | 270 716 | 443 388 |
| Andre kortsiktige fordringer | | 83 702 | 32 359 |
| Sum fordringer | | <u>354 418</u> | <u>475 747</u> |
| Bankinnskudd, kontanter o.l. | | 1 833 451 | 6 280 073 |
| Sum omløpsmidler | | <u>2 187 869</u> | <u>6 755 820</u> |
| Sum eiendeler | | <u>2 233 669</u> | <u>6 821 320</u> |



| Balanse | | | |
|------------------------------------|-------------|------------------|------------------|
| Dr Shanker AS | | | |
| Egenkapital og gjeld | Note | 2022 | 2021 |
| Innskutt egenkapital | | | |
| Aksjekapital | 4 | 43 600 | 43 600 |
| Sum innskutt egenkapital | | <u>43 600</u> | <u>43 600</u> |
| Opptjent egenkapital | | | |
| Annen egenkapital | | 7 885 | 2 627 174 |
| Sum opptjent egenkapital | | <u>7 885</u> | <u>2 627 174</u> |
| Sum egenkapital | 5 | <u>51 485</u> | <u>2 670 774</u> |
| Gjeld | | | |
| Avsetning for forpliktelser | | | |
| Utsatt skatt | 3 | 8 544 | 10 876 |
| Sum avsetning for forpliktelser | | <u>8 544</u> | <u>10 876</u> |
| Kortsiktig gjeld | | | |
| Leverandørgjeld | | 118 783 | 52 636 |
| Betalbar skatt | 3 | 286 941 | 731 210 |
| Skyldig offentlige avgifter | | 311 759 | 245 675 |
| Utbytte | | 952 000 | 0 |
| Annen kortsiktig gjeld | | 504 158 | 3 110 150 |
| Sum kortsiktig gjeld | | <u>2 173 641</u> | <u>4 139 670</u> |
| Sum gjeld | | <u>2 182 184</u> | <u>4 150 546</u> |
| Sum egenkapital og gjeld | | <u>2 233 669</u> | <u>6 821 320</u> |



Balanse

Dr Shanker AS

Svelgen, 13.06.2023
Styret i Dr Shanker AS

Kan Shanker
Styreleder

Venke Shanker
Styremedlem

Taja Mari Shanker
styremedlem

Aron Prasana Shanker
styremedlem

Dan Shiva Mjåseth Shanker
styremedlem

Gunstein Shanker
styremedlem



Noter til årsregnskapet 2022

Regnskapsprinsipper

Årsregnskapet er satt opp i samsvar med regnskapsloven og NRS 8 - God regnskapsskikk for små foretak.

Driftsinntekter

Inntektsføring ved salg av varer skjer på leveringstidspunktet. Tjenester inntektsføres etter hvert som de leveres.

Skatt

Skattekostnaden i resultatregnskapet omfatter både periodens betalbare skatt og endring i utsatt skatt. Utsatt skatt er beregnet med 22 % på grunnlag av de midlertidige forskjeller som eksisterer mellom regnskapsmessige og skattemessige verdier, samt ligningsmessig underskudd til fremføring ved utgangen av regnskapsåret. Skatteøkende og skattereduserende midlertidige forskjeller som reverserer eller kan reverseres i samme periode er utlignet og nettoført.

Klassifisering og vurdering av anleggsmidler

Anleggsmidler omfatter eiendeler bestemt til varig eie og bruk. Anleggsmidler er vurdert til anskaffelseskost. Varige driftsmidler balanseføres og avskrives over driftsmidlets økonomiske levetid. Varige driftsmidler nedskrives til gjenvinnbart beløp ved verdifall som forventes ikke å være forbigående. Gjenvinnbart beløp er det høyeste av netto salgsverdi og verdi i bruk. Verdi i bruk er nåverdi av fremtidige kontantstrømmer knyttet til eiendelen. Nedskrivningen reverseres når grunnlaget for nedskrivningen ikke lenger er til stede.

Klassifisering og vurdering av omløpsmidler

Omløpsmidler og kortsiktig gjeld omfatter normalt poster som forfaller til betaling innen ett år etter balansedagen, samt poster som knytter seg til varekretsløpet. Omløpsmidler vurderes til laveste verdi av anskaffelseskost og virkelig verdi.

Fordringer

Kundefordringer og andre fordringer oppføres til pålydende etter fradrag for avsetning til forventet tap. Avsetning til tap gjøres på grunnlag av en individuell vurdering av de enkelte fordringene.

Note 1 Lønnskostnader og ytelser, godtgjørelser til daglig leder, styret og revisor

| Lønnskostnader | 2022 | 2021 |
|--------------------|------------------|------------------|
| Lønninger | 4 609 291 | 3 070 702 |
| Arbeidsgiveravgift | 508 836 | 341 719 |
| Pensjonskostnader | 142 825 | 106 751 |
| Andre ytelser | 147 965 | 192 949 |
| Sum | 5 408 917 | 3 712 121 |

Selskapet har i 2022 sysselsatt 6 årsverk.

Pensjonsforpliktelser

Selskapet er pliktig til å ha tjenstepensjonsordning etter lov om obligatorisk tjenstepensjon.

Selskapets pensjonsordninger tilfredsstiller kravene i denne lov.

Note 2 Anleggsmidler

| | Bygninger og tomter | Driftsløsøre, inventar ol. | Sum |
|------------------------------------|------------------------|-------------------------------|----------------|
| Anskaffelseskost pr. 01.01.22 | 19 000 | 274 179 | 293 179 |
| = Anskaffelseskost 31.12.22 | 19 000 | 274 179 | 293 179 |
| Akkumulerte avskrivninger 31.12.22 | | 247 379 | 247 379 |
| = Bokført verdi 31.12.22 | 19 000 | 26 800 | 45 800 |
| Årets ordinære avskrivninger | | 19 700 | 19 700 |
| Økonomisk levetid | | 3-5 år | |

Dr Shanker AS org.nr. 971 079 738



Noter til årsregnskapet 2022

Note 3 Skatt

| Årets skattekostnad | 2022 | 2021 |
|--|------------------|------------------|
| Resultatført skatt på ordinært resultat: | | |
| Betalbar skatt | 286 941 | 731 210 |
| Endring i utsatt skatt | -2 332 | 777 |
| Skattekostnad ordinært resultat | 284 609 | 731 987 |
| Skattepliktig inntekt: | | |
| Resultat før skatt | 1 218 319 | 3 319 410 |
| Permanente forskjeller | 75 358 | 7 805 |
| Endring i midlertidige forskjeller | 10 600 | -3 534 |
| Skattepliktig inntekt | 1 304 277 | 3 323 681 |
| Betalbar skatt i balansen: | | |
| Betalbar skatt på årets resultat | 286 941 | 731 210 |
| Sum betalbar skatt i balansen | 286 941 | 731 210 |

Skatteeffekten av midlertidige forskjeller som har gitt opphav til utsatt skatt og utsatte skattefordeler, spesifisert på typer av midlertidige forskjeller

| | 2022 | 2021 | Endring |
|----------------------------------|---------------|---------------|----------------|
| Varige driftsmidler | 4 582 | 6 617 | 2 035 |
| Gevinst – og tapskonto | 34 256 | 42 821 | 8 565 |
| Sum | 38 838 | 49 438 | 10 600 |
| Grunnlag for utsatt skatt | 38 838 | 49 438 | 10 600 |
| Utsatt skatt (22 %) | 8 544 | 10 876 | 2 332 |

Note 4 Aksjonærer

Aksjekapitalen i Dr Shanker AS pr. 31.12 består av:

| | Antall | Pålydende | Bokført |
|-----------------|---------------|------------------|----------------|
| Ordinære aksjer | 170 | 256,5 | 43 600 |
| Sum | 170 | | 43 600 |

Eierstruktur

De største aksjonærene i % pr. 31.12 var:

| | Ordinære | Eierandel | Stemmeandel |
|-------------|-----------------|------------------|--------------------|
| Kan Shanker | 170 | 100,0 | 100,0 |

Aksjer og opsjoner eiet av medlemmer i styret og daglig leder:

| Navn | Verv | Ordinære |
|-----------------------------|-------------|-----------------|
| Kan Shanker | Styreleder | 170 |
| Totalt antall aksjer | | 170 |

Dr Shanker AS org.nr. 971 079 738



Noter til årsregnskapet 2022

Note 5 Egenkapital

| | Aksje- kapital | Annen egenkapit al | Sum |
|-----------------|-------------------|--------------------------|------------|
| Pr. 31.12.2021 | 43 600 | 2 627 174 | 2 670 774 |
| Pr. 01.01.2022 | 43 600 | 2 627 174 | 2 670 774 |
| Årets overskudd | | 933 710 | 933 710 |
| Avsatt utbytte | | -952 000 | -952 000 |
| Tilleggsutbytte | | -2 601 000 | -2 601 000 |
| Pr. 31.12.2022 | 43 600 | 7 885 | 51 485 |



 BankID Signing
Aron Prasana Shanker
2023-06-13

 BankID Signing
Taja Mari Shanker
2023-06-13

 BankID Signing
Kan Shanker
2023-06-13

 BankID Signing
Dan Shiva Mjåseth Shanker
2023-06-13

 BankID Signing
Venke Kristin Mjåseth Shanker
2023-06-13

 BankID Signing
Gunnstein Shanker
2023-06-14

Årsregnskap 2022

Dr Shanker AS

Resultatregnskap
Balanse
Noter til regnskapet
Revisorsberetning

Org.nr.: 971 079 738



| Resultatregnskap | | | |
|---|-------------|------------------|------------------|
| Dr Shanker AS | | | |
| Driftsinntekter og driftskostnader | Note | 2022 | 2021 |
| Honorarer | | 7 684 514 | 7 939 523 |
| Sum driftsinntekter | | <u>7 684 514</u> | <u>7 939 523</u> |
| Varekostnad | | 51 152 | 43 896 |
| Lønnskostnad | 1 | 5 408 917 | 3 712 121 |
| Avskrivning av driftsmidler og immaterielle eiendeler | 2 | 19 700 | 10 996 |
| Annen driftskostnad | 1 | 996 584 | 875 552 |
| Sum driftskostnader | | <u>6 476 354</u> | <u>4 642 564</u> |
| Driftsresultat | | <u>1 208 160</u> | <u>3 296 959</u> |
| Finansinntekter og finanskostnader | | | |
| Annen renteinntekt | | 14 079 | 24 127 |
| Annen finansinntekt | | 6 066 | 6 070 |
| Annen rentekostnad | | 9 986 | 7 746 |
| Resultat av finansposter | | <u>10 159</u> | <u>22 451</u> |
| Resultat før skattekostnad | | 1 218 319 | 3 319 410 |
| Skattekostnad på resultat | 3 | 284 609 | 731 987 |
| Resultat | | <u>933 710</u> | <u>2 587 423</u> |
| Årsresultat | | <u>933 710</u> | <u>2 587 423</u> |
| Overføringer | | | |
| Avsatt til utbytte | | 952 000 | 0 |
| Tilleggsutbytte | | 2 601 000 | 2 900 030 |
| Overført fra annen egenkapital | | 2 619 290 | 312 607 |
| Sum overføringer | | <u>933 710</u> | <u>2 587 423</u> |



| Balanse | | | |
|-------------------------------------|-------------|------------------|------------------|
| Dr Shanker AS | | | |
| Eiendeler | Note | 2022 | 2021 |
| Anleggsmidler | | | |
| Varige driftsmidler | | | |
| Tomter, bygninger o.a. fast eiendom | 2 | 19 000 | 19 000 |
| Driftsløsøre, inventar o.a. utstyr | 2 | 26 800 | 46 500 |
| Sum varige driftsmidler | | <u>45 800</u> | <u>65 500</u> |
| Sum anleggsmidler | | <u>45 800</u> | <u>65 500</u> |
| Omløpsmidler | | | |
| Fordringer | | | |
| Kundefordringer | | 270 716 | 443 388 |
| Andre kortsiktige fordringer | | 83 702 | 32 359 |
| Sum fordringer | | <u>354 418</u> | <u>475 747</u> |
| Bankinnskudd, kontanter o.l. | | 1 833 451 | 6 280 073 |
| Sum omløpsmidler | | <u>2 187 869</u> | <u>6 755 820</u> |
| Sum eiendeler | | <u>2 233 669</u> | <u>6 821 320</u> |



| Balanse | | | |
|------------------------------------|-------------|------------------|------------------|
| Dr Shanker AS | | | |
| Egenkapital og gjeld | Note | 2022 | 2021 |
| Innskutt egenkapital | | | |
| Aksjekapital | 4 | 43 600 | 43 600 |
| Sum innskutt egenkapital | | <u>43 600</u> | <u>43 600</u> |
| Opptjent egenkapital | | | |
| Annen egenkapital | | 7 885 | 2 627 174 |
| Sum opptjent egenkapital | | <u>7 885</u> | <u>2 627 174</u> |
| Sum egenkapital | 5 | <u>51 485</u> | <u>2 670 774</u> |
| Gjeld | | | |
| Avsetning for forpliktelser | | | |
| Utsatt skatt | 3 | 8 544 | 10 876 |
| Sum avsetning for forpliktelser | | <u>8 544</u> | <u>10 876</u> |
| Kortsiktig gjeld | | | |
| Leverandørgjeld | | 118 783 | 52 636 |
| Betalbar skatt | 3 | 286 941 | 731 210 |
| Skyldig offentlige avgifter | | 311 759 | 245 675 |
| Utbytte | | 952 000 | 0 |
| Annen kortsiktig gjeld | | 504 158 | 3 110 150 |
| Sum kortsiktig gjeld | | <u>2 173 641</u> | <u>4 139 670</u> |
| Sum gjeld | | <u>2 182 184</u> | <u>4 150 546</u> |
| Sum egenkapital og gjeld | | <u>2 233 669</u> | <u>6 821 320</u> |



Balanse

Dr Shanker AS

Svelgen, 13.06.2023
Styret i Dr Shanker AS

Kan Shanker
Styreleder

Venke Shanker
Styremedlem

Taja Mari Shanker
styremedlem

Aron Prasana Shanker
styremedlem

Dan Shiva Mjåseth Shanker
styremedlem

Gunstein Shanker
styremedlem



Noter til årsregnskapet 2022

Regnskapsprinsipper

Årsregnskapet er satt opp i samsvar med regnskapsloven og NRS 8 - God regnskapsskikk for små foretak.

Driftsinntekter

Inntektsføring ved salg av varer skjer på leveringstidspunktet. Tjenester inntektsføres etter hvert som de leveres.

Skatt

Skattekostnaden i resultatregnskapet omfatter både periodens betalbare skatt og endring i utsatt skatt. Utsatt skatt er beregnet med 22 % på grunnlag av de midlertidige forskjeller som eksisterer mellom regnskapsmessige og skattemessige verdier, samt ligningsmessig underskudd til fremføring ved utgangen av regnskapsåret. Skatteøkende og skattereduserende midlertidige forskjeller som reverserer eller kan reverseres i samme periode er utlignet og nettoført.

Klassifisering og vurdering av anleggsmidler

Anleggsmidler omfatter eiendeler bestemt til varig eie og bruk. Anleggsmidler er vurdert til anskaffelseskost. Varige driftsmidler balanseføres og avskrives over driftsmidlets økonomiske levetid. Varige driftsmidler nedskrives til gjenvinnbart beløp ved verdifall som forventes ikke å være forbigående. Gjenvinnbart beløp er det høyeste av netto salgsverdi og verdi i bruk. Verdi i bruk er nåverdi av fremtidige kontantstrømmer knyttet til eiendelen. Nedskrivningen reverseres når grunnlaget for nedskrivningen ikke lenger er til stede.

Klassifisering og vurdering av omløpsmidler

Omløpsmidler og kortsiktig gjeld omfatter normalt poster som forfaller til betaling innen ett år etter balansedagen, samt poster som knytter seg til varekretsløpet. Omløpsmidler vurderes til laveste verdi av anskaffelseskost og virkelig verdi.

Fordringer

Kundefordringer og andre fordringer oppføres til pålydende etter fradrag for avsetning til forventet tap. Avsetning til tap gjøres på grunnlag av en individuell vurdering av de enkelte fordringene.

Note 1 Lønnskostnader og ytelser, godtgjørelser til daglig leder, styret og revisor

| Lønnskostnader | 2022 | 2021 |
|--------------------|------------------|------------------|
| Lønninger | 4 609 291 | 3 070 702 |
| Arbeidsgiveravgift | 508 836 | 341 719 |
| Pensjonskostnader | 142 825 | 106 751 |
| Andre ytelser | 147 965 | 192 949 |
| Sum | 5 408 917 | 3 712 121 |

Selskapet har i 2022 sysselsatt 6 årsverk.

Pensjonsforpliktelser

Selskapet er pliktig til å ha tjenstepensjonsordning etter lov om obligatorisk tjenstepensjon.

Selskapets pensjonsordninger tilfredsstiller kravene i denne lov.

Note 2 Anleggsmidler

| | Bygninger og tomter | Driftsløsøre, inventar ol. | Sum |
|------------------------------------|------------------------|-------------------------------|----------------|
| Anskaffelseskost pr. 01.01.22 | 19 000 | 274 179 | 293 179 |
| = Anskaffelseskost 31.12.22 | 19 000 | 274 179 | 293 179 |
| Akkumulerte avskrivninger 31.12.22 | | 247 379 | 247 379 |
| = Bokført verdi 31.12.22 | 19 000 | 26 800 | 45 800 |
| Årets ordinære avskrivninger | | 19 700 | 19 700 |
| Økonomisk levetid | | 3-5 år | |

Dr Shanker AS org.nr. 971 079 738



Noter til årsregnskapet 2022

Note 3 Skatt

| Årets skattekostnad | 2022 | 2021 |
|--|------------------|------------------|
| Resultatført skatt på ordinært resultat: | | |
| Betalbar skatt | 286 941 | 731 210 |
| Endring i utsatt skatt | -2 332 | 777 |
| Skattekostnad ordinært resultat | 284 609 | 731 987 |
| Skattepliktig inntekt: | | |
| Resultat før skatt | 1 218 319 | 3 319 410 |
| Permanente forskjeller | 75 358 | 7 805 |
| Endring i midlertidige forskjeller | 10 600 | -3 534 |
| Skattepliktig inntekt | 1 304 277 | 3 323 681 |
| Betalbar skatt i balansen: | | |
| Betalbar skatt på årets resultat | 286 941 | 731 210 |
| Sum betalbar skatt i balansen | 286 941 | 731 210 |

Skatteeffekten av midlertidige forskjeller som har gitt opphav til utsatt skatt og utsatte skattefordeler, spesifisert på typer av midlertidige forskjeller

| | 2022 | 2021 | Endring |
|----------------------------------|---------------|---------------|----------------|
| Varige driftsmidler | 4 582 | 6 617 | 2 035 |
| Gevinst – og tapskonto | 34 256 | 42 821 | 8 565 |
| Sum | 38 838 | 49 438 | 10 600 |
| Grunnlag for utsatt skatt | 38 838 | 49 438 | 10 600 |
| Utsatt skatt (22 %) | 8 544 | 10 876 | 2 332 |

Note 4 Aksjonærer

Aksjekapitalen i Dr Shanker AS pr. 31.12 består av:

| | Antall | Pålydende | Bokført |
|-----------------|---------------|------------------|----------------|
| Ordinære aksjer | 170 | 256,5 | 43 600 |
| Sum | 170 | | 43 600 |

Eierstruktur

De største aksjonærene i % pr. 31.12 var:

| | Ordinære | Eierandel | Stemmeandel |
|-------------|-----------------|------------------|--------------------|
| Kan Shanker | 170 | 100,0 | 100,0 |

Aksjer og opsjoner eiet av medlemmer i styret og daglig leder:

| Navn | Verv | Ordinære |
|-----------------------------|-------------|-----------------|
| Kan Shanker | Styreleder | 170 |
| Totalt antall aksjer | | 170 |

Dr Shanker AS org.nr. 971 079 738



Noter til årsregnskapet 2022

Note 5 Egenkapital

| | Aksje- kapital | Annen egenkapit al | Sum |
|-----------------|-------------------|--------------------------|------------|
| Pr. 31.12.2021 | 43 600 | 2 627 174 | 2 670 774 |
| Pr. 01.01.2022 | 43 600 | 2 627 174 | 2 670 774 |
| Årets overskudd | | 933 710 | 933 710 |
| Avsatt utbytte | | -952 000 | -952 000 |
| Tilleggsutbytte | | -2 601 000 | -2 601 000 |
| Pr. 31.12.2022 | 43 600 | 7 885 | 51 485 |



Deloitte.

Deloitte AS
Strandavegen 15
NO-6905 Florø
Norway

Tel: +47 23 27 90 00
www.deloitte.no

Til generalforsamlingen i Dr Shanker AS

UAVHENGIG REVISORS BERETNING

Konklusjon

Vi har revidert Dr Shanker AS' årsregnskap som består av balanse per 31. desember 2022, resultatregnskap for regnskapsåret avsluttet per denne datoen og noter til årsregnskapet, herunder et sammendrag av viktige regnskapsprinsipper.

Etter vår mening

- oppfyller årsregnskapet gjeldende lovkrav, og
- gir årsregnskapet et rettviseende bilde av selskapets finansielle stilling per 31. desember 2022, og av dets resultater for regnskapsåret avsluttet per denne datoen i samsvar med regnskapslovens regler og god regnskapsskikk i Norge.

Grunnlag for konklusjonen

Vi har gjennomført revisjonen i samsvar med de internasjonale revisjonsstandardene International Standards on Auditing (ISA-ene). Våre oppgaver og plikter i henhold til disse standardene er beskrevet nedenfor under *Revisors oppgaver og plikter ved revisjonen av årsregnskapet*. Vi er uavhengige av selskapet slik det kreves i lov, forskrift og International Code of Ethics for Professional Accountants utstedt av the International Ethics Standards Board for Accountants (IESBA-reglene), og vi har overholdt våre øvrige etiske forpliktelser i samsvar med disse kravene. Innhentet revisjonsbevis er etter vår vurdering tilstrekkelig og hensiktsmessig som grunnlag for vår konklusjon.

Styrets og daglig leders ansvar for årsregnskapet

Styret og daglig leder (ledelsen) er ansvarlige for å utarbeide årsregnskapet og for at det gir et rettviseende bilde i samsvar med regnskapslovens regler og god regnskapsskikk i Norge. Ledelsen er også ansvarlig for slik internkontroll som den finner nødvendig for å kunne utarbeide et årsregnskap som ikke inneholder vesentlig feilinformasjon, verken som følge av misligheter eller utilsiktede feil.

Ved utarbeidelsen av årsregnskapet må ledelsen ta standpunkt til selskapets evne til fortsatt drift og opplyse om forhold av betydning for fortsatt drift. Forutsetningen om fortsatt drift skal legges til grunn for årsregnskapet så lenge det ikke er sannsynlig at virksomheten vil bli avviklet.

Revisors oppgaver og plikter ved revisjonen av årsregnskapet

Vårt mål er å oppnå betryggende sikkerhet for at årsregnskapet som helhet ikke inneholder vesentlig feilinformasjon, verken som følge av misligheter eller utilsiktede feil, og å avgi en revisjonsberetning som inneholder vår konklusjon. Betryggende sikkerhet er en høy grad av sikkerhet, men ingen garanti for at en revisjon utført i samsvar med ISA-ene, alltid vil avdekke vesentlig feilinformasjon som eksisterer. Feilinformasjon kan oppstå som følge av misligheter eller utilsiktede feil. Feilinformasjon blir vurdert som vesentlig dersom den enkeltvis eller samlet med rimelighet kan forventes å påvirke økonomiske beslutninger som brukerne foretar basert på årsregnskapet.

Som del av en revisjon i samsvar med ISA-ene, utøver vi profesjonelt skjønn og utviser profesjonell skepsis gjennom hele revisjonen. I tillegg:

- identifiserer og vurderer vi risikoen for vesentlig feilinformasjon i regnskapet, enten det skyldes misligheter eller utilsiktede feil. Vi utformer og gjennomfører revisjonshandlinger for å håndtere slike risikoer, og innhenter

Deloitte refers to one or more of Deloitte Touche Tohmatsu Limited ("DTTL"), its global network of member firms, and their related entities (collectively, the "Deloitte organization"). DTTL (also referred to as "Deloitte Global") and each of its member firms and related entities are legally separate and independent entities, which cannot obligate or bind each other in respect of third parties. DTTL and each DTTL member firm and related entity is liable only for its own acts and omissions, and not those of each other. DTTL does not provide services to clients. Please see www.deloitte.no to learn more.

© Deloitte AS

Registrert i Foretaksregisteret Medlemmer av Den norske Revisorforening
Organisasjonsnummer: 980 211 282

Penneo Dokumentnøkkel: NVU02-GEHEA-JNG3-YZEMJ-J2K3-FOOLO



Deloitte.

side 2
Uavhengig revisors beretning -
Dr Shanker AS

revisjonsbevis som er tilstrekkelig og hensiktsmessig som grunnlag for vår konklusjon. Risikoen for at vesentlig feilinformasjon som følge av misligheter ikke blir avdekket, er høyere enn for feilinformasjon som skyldes utilsiktede feil, siden misligheter kan innebære samarbeid, forfalskning, bevisste utelatelser, uriktige fremstillinger eller overstyring av internkontroll.

- opparbeider vi oss en forståelse av den interne kontroll som er relevant for revisjonen, for å utforme revisjonshandlinger som er hensiktsmessige etter omstendighetene, men ikke for å gi uttrykk for en mening om effektiviteten av selskapets interne kontroll.
- evaluerer vi om de anvendte regnskapsprinsippene er hensiktsmessige og om regnskapsestimatene og tilhørende noteopplysninger utarbeidet av ledelsen er rimelige.
- konkluderer vi på hensiktsmessigheten av ledelsens bruk av fortsatt drift-forutsetningen ved avleggelsen av årsregnskapet, basert på innhentede revisjonsbevis, og hvorvidt det foreligger vesentlig usikkerhet knyttet til hendelser eller forhold som kan skape tvil av betydning om selskapets evne til fortsatt drift. Dersom vi konkluderer med at det eksisterer vesentlig usikkerhet, kreves det at vi i revisjonsberetningen henleder oppmerksomheten på tilleggsopplysningene i årsregnskapet, eller, dersom slike tilleggsopplysninger ikke er tilstrekkelige, at vi modifiserer vår konklusjon. Våre konklusjoner er basert på revisjonsbevis innhentet inntil datoen for revisjonsberetningen. Etterfølgende hendelser eller forhold kan imidlertid medføre at selskapet ikke fortsetter driften.
- evaluerer vi den samlede presentasjonen, strukturen og innholdet i årsregnskapet, inkludert tilleggsopplysningene, og hvorvidt årsregnskapet gir uttrykk for de underliggende transaksjonene og hendelsene på en måte som gir et rettviseende bilde.

Vi kommuniserer med styret blant annet om det planlagte omfanget av revisjonen og til hvilken tid revisjonsarbeidet skal utføres. Vi utveksler også informasjon om forhold av betydning som vi har avdekket i løpet av revisjonen, herunder om eventuelle svakheter av betydning i den interne kontrollen.

Florø, 14. juni 2023
Deloitte AS

Rune Norstrand Olsen
statsautorisert revisor

Penneo Dokumentnøkkel: NVUO2-GEHEA-JNIG3-YZEMJ-LJIK3-FOOLO



PENNEO

Signaturene i dette dokumentet er juridisk bindende. Dokument signert med "Penneo"™ - sikker digital signatur.
De signerende parter sin identitet er registrert, og er listet nedenfor.

"Med min signatur bekrefter jeg alle datoer og innholdet i dette dokument."

Rune Norstrand Olsen

Statsautorisert revisor

På vegne av: Deloitte AS

Serienummer: 9578-5998-4-1061403

IP: 217.173.xxx.xxx

2023-06-14 14:01:22 UTC



Penneo Dokumentnøkkel: NVUO2-GEHEA-JNIG3-YZEMJ-J2IK3-FOOLO

Dokumentet er signert digitalt, med **Penneo.com**. Alle digitale signatur-data i dokumentet er sikret og validert av den datamaskin-utregnede hash-verdien av det opprinnelige dokument. Dokumentet er låst og tids-stemplet med et sertifikat fra en betrodd tredjepart. All kryptografisk bevis er integrert i denne PDF, for fremtidig validering (hvis nødvendig).

Hvordan bekrefter at dette dokumentet er originalen?

Dokumentet er beskyttet av ett Adobe CDS sertifikat. Når du åpner dokumentet i

Adobe Reader, skal du kunne se at dokumentet er sertifisert av **Penneo e-signature service <penneo@penneo.com>**. Dette garanterer at innholdet i dokumentet ikke har blitt endret.

Det er lett å kontrollere de kryptografiske beviser som er lokalisert inne i dokumentet, med Penneo validator - <https://penneo.com/validator>