



ÅRSREGNSKAPET FOR REGNSKAPSÅRET 2022 - GENERELL INFORMASJON

Enheten

Organisasjonsnummer: 990 078 009
Organisasjonsform: Aksjeselskap
Foretaksnavn: METALLCO TRONDHEIM AS
Forretningsadresse: Strømsveien 287
0668 OSLO

Regnskapsår

Årsregnskapets periode: 01.01.2022 - 31.12.2022

Konsern

Morselskap i konsern: Ja
Konsernregnskap lagt ved: Nei

Regnskapsregler

Regler for små foretak benyttet: Ja
Benyttet ved utarbeidelsen av årsregnskapet til selskapet: Regnskapslovens alminnelige regler

Årsregnskapet fastsatt av kompetent organ

Bekreftet av representant for selskapet: Laurie Feinberg
Dato for fastsettelse av årsregnskapet: 20.04.2023

Grunnlag for avgivelse

År 2022: Årsregnskapet er elektronisk innlevert
År 2021: Tall er hentet fra elektronisk innlevert årsregnskap fra 2022

Det er ikke krav til at årsregnskapet m.v. som sendes til Regnskapsregisteret er undertegnet. Kontrollen på at dette er utført ligger hos revisor/enhetens øverste organ. Sikkerheten ivaretas ved at innsender har rolle/rettighet for innsending av årsregnskapet via Altinn, og ved at det bekreftes at årsregnskapet er fastsatt av kompetent organ.

Brønnøysundregistrene, 26.07.2024



Resultatregnskap

Beløp i: NOK	Note	2022	2021
RESULTATREGNSKAP			
Inntekter			
Salgsinntekt	2, 3	155 074 420	128 357 270
Annen driftsinntekt		775 457	
Sum inntekter		155 849 877	128 357 270
Kostnader			
Varekostnad	3	107 945 721	82 724 846
Lønnskostnad	4	10 628 199	9 287 470
Avskrivning på varige driftsmidler	5	2 071 233	2 439 465
Annen driftskostnad	4	13 583 514	8 850 720
Sum kostnader		134 228 666	103 302 502
Driftsresultat		21 621 210	25 054 768
Finansinntekter og finanskostnader			
Inntekt på investering i datterselskap	6	182 000	
Annen renteinntekt		67 801	7 258
Annen finansinntekt		15 867	27 612
Sum finansinntekter		265 668	34 870
Rentekostnad til foretak i samme konsern		154 527	87 981
Annen rentekostnad		105 147	61 325
Annen finanskostnad		61 916	11 222
Sum finanskostnader		321 589	160 528
Netto finans		-55 921	-125 658
Ordinært resultat før skattekostnad		21 565 289	24 929 110
Skattekostnad på resultat	7	4 750 804	5 489 841
Ordinært resultat etter skattekostnad		16 814 485	19 439 269
Årsresultat	8	16 814 485	19 439 269
Årsresultat etter minoritetsinteresser		16 814 485	19 439 269



Resultatregnskap

Beløp i: NOK	Note	2022	2021
Totalresultat		16 814 485	19 439 269
Overføringer og disponeringer			
Avsatt til fond for vurderingsforskjeller	8		
Overført fra fond for vurderingsforskjeller	8		
Ordinært utbytte	8	12 000 000	17 600 000
Konsernbidrag	8		
Avgitt konsernbidrag	8		
Udekket tap	8, 8		
Avsatt til annen egenkapital	8	4 814 485	1 839 269
Overført fra annen egenkapital	8		
Sum overføringer og disponeringer		16 814 485	19 439 269



Balanse

Beløp i: NOK	Note	2022	2021
BALANSE - EIENDELER			
Anleggsmidler			
Immaterielle eiendeler			
Utsatt skattefordel	7	25 156	175 462
Sum immaterielle eiendeler		25 156	175 462
Varige driftsmidler			
Tomter, bygninger o.a. fast eiendom	5	7 306 618	4 119 249
Maskiner og anlegg	5	3 546 753	3 415 918
Anlegg under utførelse	5	11 348 209	1 896 075
Skip og flytende installasjoner	5		
Driftsløsøre, inventar o.a. utstyr	5	3 054 138	1 907 730
Sum varige driftsmidler		25 255 718	11 338 971
Finansielle anleggsmidler			
Investering i datterselskap	6	2 929 228	2 929 228
Investering i annet foretak i samme konsern	6		
Investeringer i tilknyttet selskap	6		
Lån til tilknyttet selskap og felles kontrollert virksomhet	6		
Sum finansielle anleggsmidler		2 929 228	2 929 228
Sum anleggsmidler		28 210 102	14 443 662
Omløpsmidler			
Varer			
Sum varer	9	9 513 237	13 949 933
Fordringer			
Kundefordringer	3	14 874 936	7 786 231
Andre kortsiktige fordringer	3	1 259 617	19 982 352
Sum fordringer		16 134 553	27 768 583
Investeringer			
Aksjer og andeler i foretak i samme konsern	6		
Bankinnskudd, kontanter og lignende			



Balanse

Beløp i: NOK	Note	2022	2021
Bankinnskudd, kontanter o.l.	10	681 440	684 792
Sum bankinnskudd, kontanter og lignende		681 440	684 792
Sum omløpsmidler		26 329 230	42 403 309
SUM EIENDELER		54 539 332	56 846 970

BALANSE - EGENKAPITAL OG GJELD

Egenkapital

Innskutt egenkapital

Aksjekapital	8, 11	10 000 000	10 000 000
Beholdning av egne aksjer	8, 11		
Overkurs	8		
Annen innskutt egenkapital	8		
Sum innskutt egenkapital		10 000 000	10 000 000

Opptjent egenkapital

Fond for vurderingsforskjeller	8		
Annen egenkapital	8	11 840 724	7 026 239
Sum opptjent egenkapital		11 840 724	7 026 239

Sum egenkapital

21 840 724 **17 026 239**

Gjeld

Langsiktig gjeld

Utsatt skatt	7		
Annen langsiktig gjeld			
Øvrig langsiktig gjeld	3	4 828 422	5 552 179
Sum annen langsiktig gjeld		4 828 422	5 552 179

Sum langsiktig gjeld

4 828 422 **5 552 179**

Kortsiktig gjeld

Leverandørgjeld	3	7 395 710	7 834 429
Betalbar skatt	7	4 600 498	5 437 190
Skyldig offentlige avgifter		2 487 602	2 109 524



Balanse

Beløp i: NOK	Note	2022	2021
Utbytte	8	12 000 000	17 600 000
Annen kortsiktig gjeld	3	1 386 375	1 287 410
Sum kortsiktig gjeld		27 870 186	34 268 553
Sum gjeld		32 698 608	39 820 732
SUM EGENKAPITAL OG GJELD		54 539 332	56 846 970



Brønnøysundregistrene

ÅRSREGNSKAP FOR REGNSKAPSÅRET 2022 - GENERELL INFORMASJON

Journalnummer: 2023 612910

Enheten

Organisasjonsnummer: 990 078 009
Organisasjonsform: Aksjeselskap
Foretaksnavn: METALLCO TRONDHEIM AS
Forretningsadresse: Strømsveien 287
0668 OSLO

Regnskapsår

Årsregnskapets periode: 01.01.2022 - 31.12.2022

Konsern

Morselskap i konsern: Ja
Konsernregnskap lagt ved: Nei

Regnskapsregler

Regler for små foretak benyttet: Ja
Benyttet ved utarbeidelsen av
årsregnskapet til selskapet: Regnskapslovens alminnelige regler

Årsregnskapet fastsatt av kompetent organ

Bekreftet av representant for selskapet: Laurie Feinberg
Dato for fastsettelse av årsregnskapet: 20.04.2023

Revisjon

Årsregnskapet er utarbeidet av ekstern
autorisert regnskapsfører: Ja
Ekstern autorisert regnskapsfører har i
løpet av regnskapsåret bistått ved den
løpende regnskapsføringen eller utført
andre tjenester for selskapet enn å
utarbeide årsregnskapet: Ja

Grunnlag for avgivelse

År 2022: Årsregnskap er elektronisk innlevert.
År 2021: Tall er hentet fra elektronisk innlevert årsregnskap fra 2022.

Det er ikke krav til at årsregnskapet m.v. som sendes til Regnskapsregisteret er undertegnet. Kontrollen på at dette er utført ligger hos revisor/enhetens øverste organ. Sikkerheten ivaretas ved at innsender har rolle/rettighet for innsending av årsregnskapet via Altinn, og ved at det bekreftes at årsregnskapet er fastsatt av kompetent organ.

Brønnøysundregistrene, 26.07.2023

Brønnøysundregistrene
Postadresse: Postboks 900, 8910 Brønnøysund
Telefon: 75 00 75 00
E-post: firmapost@brreg.no Internett: www.brreg.no
Organisasjonsnummer: 974 760 673



Organisasjonsnr: 990 078 009
METALLCO TRONDHEIM AS

RESULTATREGNSKAP

Beløp i: NOK	Note	2022	2021
RESULTATREGNSKAP			
Inntekter			
Salgsinntekt		155 074 420	128 357 270
Annen driftsinntekt	2, 3	775 457	
Sum inntekter		155 849 877	128 357 270
Kostnader			
Varekostnad	3	107 945 721	82 724 846
Lønnskostnad	4	10 628 199	9 287 470
Avskrivning på varige driftsmidler	5	2 071 233	2 439 465
Annen driftskostnad	4	13 583 514	8 850 720
Sum kostnader		134 228 666	103 302 502
Driftsresultat		21 621 210	25 054 768
Finansinntekter og finanskostnader			
Inntekt på investering i datterselskap	6	182 000	
Annen renteinntekt		67 801	7 258
Annen finansinntekt		15 867	27 612
Sum finansinntekter		265 668	34 870
Rentekostnad til foretak i samme konsern		154 527	87 981
Annen rentekostnad		105 147	61 325
Annen finanskostnad		61 916	11 222
Sum finanskostnader		321 589	160 528
Netto finans		-55 921	-125 658
Ordinært resultat før skattekostnad			
Skattekostnad på resultat	7	4 750 804	5 489 841
Ordinært resultat etter skattekostnad		16 814 485	19 439 269
Årsresultat	8	16 814 485	19 439 269
Årsresultat etter minoritetsinteresser		16 814 485	19 439 269
Totalresultat		16 814 485	19 439 269
Overføringer og disponeringer			
Avsatt til fond for vurderingsforskjeller	8		



Overført fra fond for vurderingsforskjeller	8		
Ordinært utbytte	8	12 000 000	17 600 000
Konsernbidrag	8		
Avgitt konsernbidrag	8		
Udekket tap	8, 8		
Avsatt til annen egenkapital	8	4 814 485	1 839 269
Overført fra annen egenkapital	8		
Sum overføringer og disponeringer		16 814 485	19 439 269



Organisasjonsnr: 990 078 009
METALLCO TRONDHEIM AS

BALANSE

Beløp i: NOK	Note	2022	2021
BALANSE - EIENDELER			
Anleggsmidler			
Immaterielle eiendeler			
Utsatt skattefordel	7	25 156	175 462
Sum immaterielle eiendeler		25 156	175 462
Varige driftsmidler			
Tomter, bygninger o.a. fast eiendom	5	7 306 618	4 119 249
Maskiner og anlegg	5	3 546 753	3 415 918
Anlegg under utførelse	5	11 348 209	1 896 075
Skip og flytende installasjoner	5		
Driftsløsøre, inventar o. a. utstyr	5	3 054 138	1 907 730
Sum varige driftsmidler		25 255 718	11 338 971
Finansielle anleggsmidler			
Investering i datterselskap	6	2 929 228	2 929 228
Investering i annet foretak i samme konsern	6		
Investeringer i tilknyttet selskap	6		
Lån til tilknyttet selskap og felles kontrollert virksomhet	6		
Sum finansielle anleggsmidler		2 929 228	2 929 228
Sum anleggsmidler		28 210 102	14 443 662
Omløpsmidler			
Varer			
Sum varer	9	9 513 237	13 949 933
Fordringer			
Kundefordringer	3	14 874 936	7 786 231
Andre kortsiktige fordringer	3	1 259 617	19 982 352
Sum fordringer		16 134 553	27 768 583
Investeringer			
Aksjer og andeler i foretak i samme konsern	6		
Bankinnskudd, kontanter og lignende			
Bankinnskudd, kontanter o. l.	10	681 440	684 792



Sum bankinnskudd, kontanter og lignende		681 440	684 792
Sum omløpsmidler		26 329 230	42 403 309
SUM EIENDELER		54 539 332	56 846 970
BALANSE - EGENKAPITAL OG GJELD			
Egenkapital			
Innskutt egenkapital			
Aksjekapital	8, 11	10 000 000	10 000 000
Beholdning av egne aksjer	8, 11		
Overkurs	8		
Annen innskutt egenkapital	8		
Sum innskutt egenkapital		10 000 000	10 000 000
Opptjent egenkapital			
Fond for			
vurderingsforskjeller	8		
Annen egenkapital	8	11 840 724	7 026 239
Sum opptjent egenkapital		11 840 724	7 026 239
Sum egenkapital		21 840 724	17 026 239
Gjeld			
Langsiktig gjeld			
Utsatt skatt	7		
Annen langsiktig gjeld			
Øvrig langsiktig gjeld	3	4 828 422	5 552 179
Sum annen langsiktig gjeld		4 828 422	5 552 179
Sum langsiktig gjeld		4 828 422	5 552 179
Kortsiktig gjeld			
Leverandørgjeld	3	7 395 710	7 834 429
Betalbar skatt	7	4 600 498	5 437 190
Skyldig offentlige avgifter		2 487 602	2 109 524
Utbytte	8	12 000 000	17 600 000
Annen kortsiktig gjeld	3	1 386 375	1 287 410
Sum kortsiktig gjeld		27 870 186	34 268 553
Sum gjeld		32 698 608	39 820 732
SUM EGENKAPITAL OG GJELD		54 539 332	56 846 970



Organisasjonsnr: 990 078 009
METALLCO TRONDHEIM AS

NOTEOPPLYSNINGER - SELSKAP - alle poster oppgitt i hele tall

Note

Antall årsverk i regnskapsåret
13.58

<u>Sum</u>	<u>Beløp</u>
<u>Balanseført verdi 31.12.</u>	<u>Varige driftsmidler Immaterielle eiend.</u>

Konsernregnskap

Morselskapet sitt navn

Forretningskontor for morselskapet

Begrunnelse for at datterselskap er utelatt fra konsolideringen

<u>Samlet beløp - tilknyttet selskap</u>	<u>Årets</u>	<u>Fjorårets</u>
--	--------------	------------------

<u>Samlet beløp - foretak i samme konsern</u>	<u>Årets</u>	<u>Fjorårets</u>
---	--------------	------------------

<u>Samlet beløp - foretak i samme konsern</u>	<u>Årets</u>	<u>Fjorårets</u>
---	--------------	------------------

<u>Samlet beløp - felles kontrollert virksomhet</u>	<u>Årets</u>	<u>Fjorårets</u>
---	--------------	------------------

<u>Pantstillelse</u>	<u>Beløp</u>
----------------------	--------------

<u>Beholdning av egne aksjer</u>	<u>Antall</u>	<u>Pålydende</u>	<u>Andel av aksjek.</u>
----------------------------------	---------------	------------------	-------------------------



Deloitte.

Deloitte AS
Dronning Eufemias gate 14
Postboks 221 Sentrum
NO-0103 Oslo
Norway

Tel: +47 23 27 90 00
www.deloitte.no

Til generalforsamlingen i Metallco Trondheim AS

UAVHENGIG REVISORS BERETNING

Konklusjon

Vi har revidert årsregnskapet for Metallco Trondheim AS som består av balanse per 31. desember 2022, resultatregnskap og kontantstrømoppstilling for regnskapsåret avsluttet per denne datoen og noter til årsregnskapet, herunder et sammendrag av viktige regnskapsprinsipper.

Etter vår mening

- oppfyller årsregnskapet gjeldende lovkrav, og
- gir årsregnskapet et rettviseende bilde av selskapets finansielle stilling per 31. desember 2022, og av dets resultater og kontantstrømmer for regnskapsåret avsluttet per denne datoen i samsvar med regnskapslovens regler og god regnskapsskikk i Norge.

Grunnlag for konklusjonen

Vi har gjennomført revisjonen i samsvar med International Standards on Auditing (ISA-ene). Våre oppgaver og plikter i henhold til disse standardene er beskrevet nedenfor under *Revisors oppgaver og plikter ved revisjonen av årsregnskapet*. Vi er uavhengige av selskapet i samsvar med kravene i relevante lover og forskrifter i Norge og International Code of Ethics for Professional Accountants (inkludert internasjonale uavhengighetsstandarder) utstedt av International Ethics Standards Board for Accountants (IESBA-reglene), og vi har overholdt våre øvrige etiske forpliktelser i samsvar med disse kravene. Innhentet revisjonsbevis er etter vår vurdering tilstrekkelig og hensiktsmessig som grunnlag for vår konklusjon.

Øvrig informasjon

Styret og daglig leder (ledelsen) er ansvarlige for informasjonen i årsberetningen. Øvrig informasjon omfatter informasjon i årsrapporten bortsett fra årsregnskapet og den tilhørende revisjonsberetningen. Vår konklusjon om årsregnskapet ovenfor dekker ikke informasjonen i årsberetningen.

I forbindelse med revisjonen av årsregnskapet er det vår oppgave å lese årsberetningen. Formålet er å vurdere hvorvidt det foreligger vesentlig inkonsistens mellom årsberetningen og årsregnskapet og den kunnskap vi har opparbeidet oss under revisjonen av årsregnskapet, eller hvorvidt informasjon i årsberetningen ellers fremstår som vesentlig feil. Vi har plikt til å rapportere dersom årsberetningen fremstår som vesentlig feil. Vi har ingenting å rapportere i så henseende.

Basert på kunnskapen vi har opparbeidet oss i revisjonen, mener vi at årsberetningen

- er konsistent med årsregnskapet og
- inneholder de opplysninger som skal gis i henhold til gjeldende lovkrav.

Ledelsens ansvar for årsregnskapet

Ledelsen er ansvarlig for å utarbeide årsregnskapet og for at det gir et rettviseende bilde i samsvar med regnskapslovens regler og god regnskapsskikk i Norge. Ledelsen er også ansvarlig for slik internkontroll som den finner nødvendig for å kunne utarbeide et årsregnskap som ikke inneholder vesentlig feilinformasjon, verken som følge av misligheter eller utilsiktede feil.

Deloitte refers to one or more of Deloitte Touche Tohmatsu Limited ("DTTL"), its global network of member firms, and their related entities (collectively, the "Deloitte organization"). DTTL (also referred to as "Deloitte Global") and each of its member firms and related entities are legally separate and independent entities, which cannot obligate or bind each other in respect of third parties. DTTL and each DTTL member firm and related entity is liable only for its own acts and omissions, and not those of each other. DTTL does not provide services to clients. Please see www.deloitte.no to learn more.

© Deloitte AS

Registrert i Foretaksregisteret Medlemmer av Den norske Revisorforening
Organisasjonsnummer: 980 211 282

Penneo Dokumentnøkkel: J148F-0LDC6-DKX2-STJXY-UAQVK-JW2HW



Deloitte.

side 2
Uavhengig revisors beretning -
Metalco Trondheim AS

Ved utarbeidelsen av årsregnskapet må ledelsen ta standpunkt til selskapets evne til fortsatt drift og opplyse om forhold av betydning for fortsatt drift. Forutsetningen om fortsatt drift skal legges til grunn for årsregnskapet så lenge det ikke er sannsynlig at virksomheten vil bli avviklet.

Revisors oppgaver og plikter ved revisjonen av årsregnskapet

Vårt mål er å oppnå betryggende sikkerhet for at årsregnskapet som helhet ikke inneholder vesentlig feilinformasjon, verken som følge av misligheter eller utilsiktede feil, og å avgi en revisjonsberetning som inneholder vår konklusjon. Betryggende sikkerhet er en høy grad av sikkerhet, men ingen garanti for at en revisjon utført i samsvar med ISA-ene, alltid vil avdekke vesentlig feilinformasjon. Feilinformasjon kan oppstå som følge av misligheter eller utilsiktede feil. Feilinformasjon er å anse som vesentlig dersom den enkeltvis eller samlet med rimelighet kan forventes å påvirke de økonomiske beslutningene som brukerne foretar på grunnlag av årsregnskapet.

Som del av en revisjon i samsvar med ISA-ene, utøver vi profesjonelt skjønn og utviser profesjonell skepsis gjennom hele revisjonen. I tillegg:

- identifiserer og vurderer vi risikoen for vesentlig feilinformasjon i regnskapet, enten det skyldes misligheter eller utilsiktede feil. Vi utformer og gjennomfører revisjonshandlinger for å håndtere slike risikoer, og innhenter revisjonsbevis som er tilstrekkelig og hensiktsmessig som grunnlag for vår konklusjon. Risikoen for at vesentlig feilinformasjon som følge av misligheter ikke blir avdekket, er høyere enn for feilinformasjon som skyldes utilsiktede feil, siden misligheter kan innebære samarbeid, forfalskning, bevisste utelatelser, uriktige fremstillinger eller overstyring av internkontroll.
- opparbeider vi oss en forståelse av intern kontroll som er relevant for revisjonen, for å utforme revisjonshandlinger som er hensiktsmessige etter omstendighetene, men ikke for å gi uttrykk for en mening om effektiviteten av selskapets interne kontroll.
- evaluerer vi om de anvendte regnskapsprinsippene er hensiktsmessige og om regnskapsestimaterne og tilhørende noteopplysninger utarbeidet av ledelsen er rimelige.
- konkluderer vi på om ledelsens bruk av fortsatt drift-forutsetningen er hensiktsmessig, og, basert på innhentede revisjonsbevis, hvorvidt det foreligger vesentlig usikkerhet knyttet til hendelser eller forhold som kan skape tvil av betydning om selskapets evne til fortsatt drift. Dersom vi konkluderer med at det eksisterer vesentlig usikkerhet, kreves det at vi i revisjonsberetningen henleder oppmerksomheten på tilleggsopplysningene i årsregnskapet, eller, dersom slike tilleggsopplysninger ikke er tilstrekkelige, at vi modifiserer vår konklusjon. Våre konklusjoner er basert på revisjonsbevis innhentet frem til datoen for revisjonsberetningen. Etterfølgende hendelser eller forhold kan imidlertid medføre at selskapet ikke kan fortsette driften.
- evaluerer vi den samlede presentasjonen, strukturen og innholdet i årsregnskapet, inkludert tilleggsopplysningene, og hvorvidt årsregnskapet gir uttrykk for de underliggende transaksjonene og hendelsene på en måte som gir et rettviseende bilde.

Vi kommuniserer med styret blant annet om det planlagte innholdet i og tidspunkt for revisjonsarbeidet og eventuelle vesentlige funn i revisjonen, herunder vesentlige svakheter i intern kontroll som vi avdekker gjennom revisjonen.

Oslo, 20. april 2023
Deloitte

Thomas Hagen Alm
statsautorisert revisor

Penneo Dokumentnøkkel: J148F-0LDC6-DKX2-STJXY-UAQVK-JWZHW



PENNEO

Signaturene i dette dokumentet er juridisk bindende. Dokument signert med "Penneo"™ - sikker digital signatur.
De signerende parter sin identitet er registrert, og er listet nedenfor.

"Med min signatur bekrefter jeg alle datoer og innholdet i dette dokument."

Thomas Hagen Alm

Statsautorisert revisor

Serienummer: UN:NO-9578-5999-4-1419315

IP: 217.173.xxx.xxx

2023-04-20 14:11:32 UTC



Penneo Dokumentnøkkel: J148F-0LDO6-DKYX2-STJXY-UAQVK-JWZHW

Dokumentet er signert digitalt, med **Penneo.com**. Alle digitale signatur-data i dokumentet er sikret og validert av den datamaskin-utregnede hash-verdien av det opprinnelige dokument. Dokumentet er låst og tids-stemplet med et sertifikat fra en betrodd tredjepart. All kryptografisk bevis er integrert i denne PDF, for fremtidig validering (hvis nødvendig).

Hvordan bekrefter at dette dokumentet er originalen?

Dokumentet er beskyttet av ett Adobe CDS sertifikat. Når du åpner dokumentet i

Adobe Reader, skal du kunne se at dokumentet er sertifisert av **Penneo e-signature service <penneo@penneo.com>**. Dette garanterer at innholdet i dokumentet ikke har blitt endret.

Det er lett å kontrollere de kryptografiske beviser som er lokalisert inne i dokumentet, med Penneo validator - <https://penneo.com/validator>



Årsregnskap 2022 Metalco Trondheim AS

Resultatregnskap
Balanse
Noter til resultatregnskapet

Org.nr.: 990 078 009



STYRETS ÅRSBERETNING 2022 METALLCO TRONDHEIM AS

Virksomhetens art

Metallco Trondheim AS har sin virksomhet innen oppkjøp, gjenvinning og omsetning av jern og metaller, med lokalisering på Heggstadmyra i Trondheim og i Hommelvik utenfor Trondheim.

Fortsatt drift

I samsvar med regnskapslovens § 3-3 bekreftes det at forutsetning om fortsatt drift er til stede og lagt til grunn ved utarbeidelsen av årsregnskapet. Til grunn for antagelsen ligger resultatprognoser for 2023 for selskapet, samt selskapets langsiktige strategiske prognoser for årene framover.

Arbeidsmiljøet

Det er 13 fast ansatte i selskapet og arbeidsmiljøet er bra. Selskapet hadde et sykefravær på 11% i 2022. Korrigerer vi for langtidssykemeldte er sykefraværet på 2%. Det har ikke blitt rapportert om skader eller ulykker blant de ansatte på arbeidsplassen.

Arbeidsmiljøet betraktes som godt, og det iverksettes løpende tiltak for forbedringer. Samarbeidet med de ansatte har vært konstruktivt og bidratt positivt til driften.

Likestilling

Selskapet har som mål å være en arbeidsplass for begge kjønn. Bedriften har i sin policy innarbeidet forhold rundt likestilling som tar sikte på at det ikke forekommer forskjellsbehandling grunnet kjønn i saker som bl. a lønn, avansement og rekruttering. Selskapet har ingen kvinner ansatt noe vi tror skyldes arbeidets karakter. Det er en kvinne i styret.

Diskriminering

Selskapet arbeider aktivt for å fremme likestilling, sikre like muligheter og rettigheter og hindre diskriminering på grunn av etnisitet, nasjonal opprinnelse, avstamning, hudfarge, språk, religion og livssyn. For å bidra til dette, har selskapet blant annet etablert rutiner for rekruttering, hvor søkere fra alle grupper oppfordres til å søke. Det er også foretatt en gjennomgang av kriteriene for karriereutvikling og lederstillinger i bedriften. Selskapet benytter daglig dialog og årlige medarbeidersamtaler til å avdekke og tilrettelegge slik at diskriminering på bakgrunn av etnisitet, religion eller nedsatt funksjonsevne ikke skal oppstå. Rapporter fra bedriftshelsetjenesten bekrefter at dette ikke er noe problem.

Styreansvarsforsikring

Metallco Trondheim er dekket av Metallco-konsernets styreansvarsforsikring. Forsikringen dekker ansvar for formuestap fremsatt mot sikrede i forsikringsperioden som følge av en ansvarsbetingende handling eller unnlattelse hos sikrede i egenskap av daglig leder, styremedlem, medlem av ledelsen eller tilsvarende styreorgan i konsernet. Forsikringen dekker ikke skade på personer eller eiendeler. Forsikringsavtalens hovedforfall er 1. januar og løper i 12 måneder.



Miljørapportering

Selskapet jobber i samsvar med NS ISO 9001 og NS ISO 14001, og selskapet ble sertifisert i.h.t disse standarder i 2018. Selskapets virksomhet bidrar positivt til miljøet gjennom sin aktivitet. Det er i 2022 gjennomført utviklingsarbeider for å øke gjenvinningsgradene.

Åpenhetsloven

Redegjørelse om krav til aktsomhetsvurderinger som følge av åpenhetsloven blir gjort tilgjengelig på selskapets hjemmeside www.metallco.com innen 30. juni 2023.

Resultat, kontantstrøm, investeringer og likviditet

Omsetningen i Metallco Trondheim AS var på kr 155 849 877,- mot kr 128 357 270,- i 2021. Resultat før skatt var på kr 21 565 289,-. Totalkapitalen var ved utgangen av året kr 54 539 332,-. Egenkapitalandelen var på 40%.

Styret foreslår at av årsresultatet på kr 16 814 485,- settes kr 12 000 000,- av til utbytte og kr 4 814 485,- til annen egenkapital.

Finansiell risiko

Markedsrisiko


Selskapet er eksponert for endringer i metallpriser. Prisene er relatert til metallnoteringer på LME, internasjonale jernpriser og valuta.


Kreditt risiko

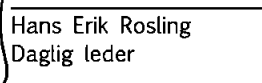
Risiko for at kunder ikke har økonomisk evne til å oppfylle sine forpliktelser anses som akseptabel og konsernet gjennomfører løpende vurderinger av kunders soliditet. Selskapets likvide situasjon anses som tilfredsstillende. Se avsnitt om fortsatt drift.

Styret mener at informasjonen gitt her i årsberetningen og i årsregnskapet gir et rettviseende bilde av selskapets eiendeler og gjeld, finansiell stilling og resultat.

Oslø 20. april 2023


Laurie Feinberg
Styreleder


Catherine Berg Remøy
Styremedlem


Hans Erik Rosling
Daglig leder



Resultatregnskap

Metalco Trondheim AS

Driftsinntekter og driftskostnader	Note	2022	2021
Salgsinntekt	2, 3	155 074 420	128 357 270
Annen driftsinntekt		775 457	0
Sum driftsinntekter		155 849 877	128 357 270
Varekostnad	3	107 945 721	82 724 846
Lønnskostnad	4	10 628 199	9 287 470
Avskrivning på varige driftsmidler	5	2 071 233	2 439 465
Annen driftskostnad	4	13 583 514	8 850 720
Sum driftskostnader		134 228 666	103 302 502
Driftsresultat		21 621 210	25 054 768
Finansinntekter og finanskostnader			
Inntekt på investering i datterselskap	6	182 000	0
Annen renteinntekt		67 801	7 258
Annen finansinntekt		15 867	27 612
Rentekostnad til foretak i samme konsern		-154 527	-87 981
Annen rentekostnad		-105 147	-61 325
Annen finanskostnad		-61 916	-11 222
Resultat av finansposter		-55 921	-125 658
Ordinært resultat før skattekostnad		21 565 289	24 929 110
Skattekostnad på ordinært resultat	7	4 750 804	5 489 841
Ordinært resultat		16 814 485	19 439 269
Årsresultat	8	16 814 485	19 439 269
Overføringer			
Avsatt til utbytte	8	12 000 000	17 600 000
Avsatt til annen egenkapital	8	4 814 485	1 839 269
Sum overføringer		16 814 485	19 439 269

Metalco Trondheim AS

Side 2



Balanse

Metalico Trondheim AS

Eiendeler	Note	2022	2021
Anleggsmidler			
Immaterielle eiendeler			
Utsatt skattefordel	7	25 156	175 462
Sum immaterielle eiendeler		25 156	175 462
Varige driftsmidler			
Tomter, bygninger o.a. fast eiendom	5	7 306 618	4 119 249
Maskiner og anlegg	5	3 546 753	3 415 918
Driftsløsøre, inventar o.a. utstyr	5	3 054 138	1 907 730
Anlegg under utførelse	5	11 348 209	1 896 075
Sum varige driftsmidler		25 255 718	11 338 971
Investeringer i datterselskap	6	2 929 228	2 929 228
Sum finansielle anleggsmidler		2 929 228	2 929 228
Sum anleggsmidler		28 210 102	14 443 662
Omløpsmidler			
Varer	9	9 513 237	13 949 933
Fordringer			
Kundefordringer	3	14 874 936	7 786 231
Andre kortsiktige fordringer	3	1 259 617	19 982 352
Sum fordringer		16 134 553	27 768 583
Investeringer			
Bankinnskudd, kontanter o.l.	10	681 440	684 792
Sum omløpsmidler		26 329 230	42 403 309
Sum eiendeler		54 539 332	56 846 970




Balanse

Metallco Trondheim AS

Egenkapital og gjeld	Note	2022	2021
Innskutt egenkapital			
Aksjekapital	8, 11	10 000 000	10 000 000
Sum innskutt egenkapital		<u>10 000 000</u>	<u>10 000 000</u>
Opptjent egenkapital			
Annen egenkapital	8	11 840 724	7 026 239
Sum opptjent egenkapital		<u>11 840 724</u>	<u>7 026 239</u>
Sum egenkapital		<u>21 840 724</u>	<u>17 026 239</u>
Gjeld			
Annen langsiktig gjeld			
Øvrig langsiktig gjeld	3	4 828 422	5 552 179
Sum annen langsiktig gjeld		<u>4 828 422</u>	<u>5 552 179</u>
Kortsiktig gjeld			
Leverandørgjeld	3	7 395 710	7 834 429
Betalbar skatt	7	4 600 498	5 437 190
Skyldig offentlige avgifter		2 487 602	2 109 524
Utbytte	8	12 000 000	17 600 000
Annen kortsiktig gjeld	3	1 386 375	1 287 410
Sum kortsiktig gjeld		<u>27 870 186</u>	<u>34 268 553</u>
Sum gjeld		<u>32 698 608</u>	<u>39 820 732</u>
Sum egenkapital og gjeld		<u>54 539 332</u>	<u>56 846 970</u>

Oslo, 20.04.2023

Styret i Metallco Trondheim AS


Laurie Feinberg
Styreleder


Catherine Berg Remøy
Styremedlem


Hans Erik Rosling
Daglig leder



Indirekte kontantstrøm

Metalco Trondheim AS

	Note	2022	2021
Kontantstrømmer fra operasjonelle aktiviteter			
Resultat før skattekostnad		21 565 289	24 929 110
Periodens betalte skatt		5 437 190	1 595 051
Ordinære avskrivninger		2 071 233	2 439 465
Endring i varelager		4 436 696	-6 597 385
Endring i kundefordringer		-7 088 705	6 575 934
Endring i leverandørgjeld		-438 719	3 346 853
Endring i andre tidsavgrensingsposter		19 199 926	-18 164 733
Netto kontantstrøm fra operasjonelle aktiviteter		<u>34 308 531</u>	<u>10 934 193</u>
Kontantstrømmer fra investeringsaktiviteter			
-Utbetalinger ved kjøp av varige driftsmidler		15 987 830	4 321 790
Netto kontantstrøm fra investeringsaktiviteter		<u>-15 987 830</u>	<u>-4 321 790</u>
Kontantstrømmer fra finansieringsaktiviteter			
Utbetalinger ved nedbetaling av langsiktig gjeld		723 757	1 327 220
Utbetalinger av utbytte		17 600 000	5 215 495
Netto kontantstrøm fra finansieringsaktiviteter		<u>-18 323 757</u>	<u>-6 542 715</u>
Netto endring i kontanter og kontantekvivalenter		-3 056	69 688
Beh. av kont. og kontantekvivalenter ved per. begynnelse		684 792	615 105
Beh. av kont. og kontantekvivalenter ved per. slutt		<u>681 736</u>	<u>684 792</u>



Metalco Trondheim AS

Noter til regnskapet 2022

Note 1 Regnskapsprinsipper

Årsregnskapet er utarbeidet i samsvar med regnskapsloven av 1998 og god regnskapsskikk i Norge.

Inntekter

Inntekt regnskapsføres når den er opptjent, altså når både risiko og kontroll i hovedsak er overført til kunden. Dette vil normalt være tilfellet når varen er levert til kunden. Inntektene regnskapsføres med verdien av vederlaget på transaksjonstidspunktet.

Varer

Varer er vurdert til det laveste av anskaffelseskost og netto salgsverdi. For råvarer og varer i arbeid beregnes netto salgsverdi til salgsverdien av ferdig tilvirkede varer redusert for gjenværende tilvirkningskostnader og salgskostnader.

Kostnader

Kostnader regnskapsføres som hovedregel i samme periode som tilhørende inntekt. I de tilfeller det ikke er en klar sammenheng mellom utgifter og inntekter fastsettes fordelingen etter skjønsmessige kriterier. Øvrige unntak fra sammenstillingsprinsippet er angitt der det er aktuelt.

Skatter

Skattekostnaden sammenstilles med regnskapsmessig resultat før skatt. Skatt knyttet til egenkapitaltransaksjoner, for eksempel konsernbidrag, føres mot egenkapitalen.

Skattekostnaden består av betalbar skatt (skatt på årets direkte skattepliktige inntekt) og endring i netto utsatt skatt. Skattekostnaden fordeles på ordinært resultat og virkning av prinsippendring og korrigerende av feil i henhold til skattegrunnlaget. Utsatt skatt og utsatt skattefordel er presentert netto i balansen.

Hovedregel for vurdering og klassifisering av eiendeler og gjeld

Eiendeler bestemt til varig eie eller bruk er klassifisert som anleggsmidler. Andre eiendeler er klassifisert som omløpsmidler. Fordringer som skal tilbakebetales innen et år er klassifisert som omløpsmidler. Ved klassifisering av kortsiktig og langsiktig gjeld er tilsvarende kriterier lagt til grunn.

Omløpsmidler vurderes til laveste av anskaffelseskost og virkelig verdi.

Anleggsmidler vurderes til anskaffelseskost, men nedskrives til gjenvinnbart beløp dersom dette er lavere enn bokført verdi, og verdifallet forventes ikke å være forbigående. Anleggsmidler med begrenset økonomisk levetid avskrives planmessig.

Aksjer og andeler i tilknyttet selskap og datterselskap

Investeringer i datterselskaper vurderes etter kostmetoden. Investeringene blir nedskrevet til virkelig verdi dersom verdifallet ikke er forbigående og det må anses nødvendig etter god regnskapsskikk. Mottatt utbytte og konsernbidrag fra datterselskapene er inntektsført som annen finansinntekt. Tilsvarende gjelder for investeringer i tilknyttede selskaper

Fordringer

Kundefordringer og andre fordringer er oppført til pålydende etter fradrag for avsetning til forventet tap. Avsetning til tap gjøres på grunnlag av en individuell vurdering av de enkelte fordringer.

Bankinnskudd, kontanter og lignende

Bankinnskudd, kontanter ol. inkluderer kontanter, bankinnskudd og andre betalingsmidler med forfallsdato som er kortere enn tre måneder fra anskaffelse.

Valuta

Pengeposter i utenlandsk valuta omregnes til balansedagens kurs.

Kontantstrømpoppstilling

Kontantstrømpoppstillingen er utarbeidet etter den indirekte metoden. Kontanter og kontantekvivalenter omfatter kontanter, bankinnskudd og andre kortsiktige, likvide plasseringer



Metalco Trondheim AS

Noter til regnskapet 2022

Note 2 Salgsinntekter

	2022	2021
Pr. Virksomhetsområde		
Gjenvinning	155 074 420	128 357 270
Sum	155 074 420	128 357 270

Note 3 Mellomværende med selskap i samme konsern mv.

	Kundefordringer		Leverandørgjeld	
	2022	2021	2022	2021
Foretak i samme konsern	14 285 139	7 146 591	1 146 125	832 800
Sum	14 285 139	7 146 591	1 146 125	832 800

	Andre fordringer		Annen kortsiktig gjeld	
	2022	2021	2022	2021
Metalco AS	904 934	19 982 352	0	0
Sum	904 934	19 982 352	0	0

	Annen langsiktig gjeld	
	2022	2021
Metalco EE Trondheim AS	3 614 774	3 614 774
Sum	3 614 774	3 614 774

Metalco Trondheim AS er inkludert i Metalco AS sin konsernkontoordning. Selskapets midler i denne ordningen er klassifisert som andre kortsiktige fordringer i balansen. Per 31.12.2022 er selskapets innestående kr 904 934

	2022	2021
Salg til nærstående	151 057 891	122 700 67
Kjøp fra nærstående	2 492 756	1 521 532

Note 4 Lønnskostnader og ytelser, godtgjørelser til daglig leder, styret og revisor

Lønnskostnader	2022	2021
Lønninger	8 355 197	7 486 137
Arbeidsgiveravgift	1 144 548	1 071 110
Pensjonskostnader	133 008	120 792
Andre ytelser	995 446	609 432
Sum	10 628 199	9 287 470

Gjennomsnittlig antall årsverk	13,58	11,38
--------------------------------	-------	-------

Pensjonsforpliktelser

Selskapet er pliktig til å ha tjenestepensjonsordning etter lov om obligatorisk tjenestepensjon. Selskapets pensjonsordninger tilfredsstiller kravene i denne lov.

Ytelser til ledende personer	Daglig leder	Styret
Lønn	1 462 485	40 000
Pensjonskostnader	19 868	0
Annen godtgjørelse	74 334	0
Sum	1 556 687	40 000

Side 7



Metalco Trondheim AS

Noter til regnskapet 2022

Honorar til revisor eks. mva utgjør:	2022	2021
Lovpålagt revisjon	27 950	22 900
Regnskapsteknisk bistand	4 000	4 000
Skatterådgivning- teknisk oppsett av ligningspapirer	4 000	4 800
Sum	35 950	31 700

Note 5 Anleggsmidler

	Bygninger og tomter	Maskiner og anlegg	Driftsløsøre, inventar ol.
Anskaffelseskost pr. 01.01.22	6 105 008	4 558 173	7 205 158
+ Tilgang kjøpte driftsmidler	795 308	1 135 612	1 954 002
+ Tilgang overførte driftsmidler	2 650 774		
= Anskaffelseskost 31.12.22	9 551 090	5 693 785	9 159 160
Akkumulerte avskrivninger 31.12.22	2 244 472	3 240 714	6 105 020
= Bokført verdi 31.12.22	7 306 618	2 453 071	3 054 140
Årets ordinære avskrivninger	258 713	375 494	807 573
Økonomisk levetid	25 år	5 år	3-5 år

	Finansiell leasing	Anlegg under utførelse	Sum
Anskaffelseskost pr. 01.01.22	18 272 570	1 896 075	38 036 984
+ Tilgang kjøpte driftsmidler		9 452 134	13 337 056
+ Tilgang overførte driftsmidler			2 650 774
= Anskaffelseskost 31.12.22	18 272 570	11 348 209	54 024 814
Akkumulerte avskrivninger 31.12.22	17 178 890		28 769 096
= Bokført verdi 31.12.22	1 093 680	11 348 209	25 255 718
Årets ordinære avskrivninger	629 453		2 071 233
Økonomisk levetid	5-10 år		

Note 6 Datterselskap, tilknyttet selskap m.v.

Firma	Anskaffelses-tidspunkt	Forretnings-kontor	Eierandel	Stemme-andel
Metalco EE Trondheim AS	25.11.08	Hommelvik	91%	91%
Firma			Egenkapital i følge siste årsregnskap	Årsresultat i følge siste årsregnskap
Metalco EE Trondheim AS			4 659 289	259 851



Metallco Trondheim AS

Noter til regnskapet 2022

Note 7 Skatt

Årets skattekostnad	2022	2021
Resultatført skatt på ordinært resultat:		
Betalbar skatt	4 600 498	5 437 190
Endring i utsatt skattefordel	150 306	52 651
Skattekostnad ordinært resultat	4 750 804	5 489 841
Skattepliktig inntekt:		
Ordinært resultat før skatt	21 565 289	24 929 110
Permanente forskjeller	29 277	24 717
Endring i midlertidige forskjeller	-683 210	-239 325
Skattepliktig inntekt	20 911 356	24 714 502
Betalbar skatt i balansen:		
Betalbar skatt på årets resultat	4 600 498	5 437 190
Sum betalbar skatt i balansen	4 600 498	5 437 190
Beregning av effektiv skattesats		
Resultat før skatt	21 565 289	24 929 110
Beregnet skatt av resultat før skatt	4 744 364	5 484 404
Skatteeffekt av permanente forskjeller	6 441	5 438
Sum	4 750 805	5 489 842
Effektiv skattesats	22,0 %	22,0 %

Skatteeffekten av midlertidige forskjeller som har gitt opphav til utsatt skatt og utsatte skattefordeler, spesifisert på typer av midlertidige forskjeller

	2022	2021	Endring
Varige driftsmidler	5 625	-583 237	-588 862
Balanseførte leieavtaler	-119 968	-214 316	-94 348
Sum	-114 343	-797 553	-683 210
Grunnlag for utsatt skattefordel	-114 343	-797 553	-683 210
Utsatt skattefordel (22 %)	-25 156	-175 462	-150 306

Note 8 Egenkapital

	Aksjekapital	Overkurs	Annen Innskutt egenkapital	Annen egenkapital	Sum egenkapital
Pr 01.01.2022	10 000 000	0	0	7 026 239	17 026 239
Årets resultat				16 814 485	16 814 485
Utbytte				-12 000 000	-12 000 000
Pr 31.12.2022	10 000 000	0	0	11 840 724	21 840 724



Metalco Trondheim AS

Noter til regnskapet 2022

Note 9 Varer

	2022	2021
Lager av råvarer	9 513 237	13 949 933
Sum	9 513 237	13 949 933

Note 10 Bankinnskudd

Innestående midler på skattetrekkkonto (bundne midler) er på kr. 368 059.

Note 11 Aksjonærer

Aksjekapitalen i Metalco Trondheim AS pr. 31.12 består av:

	Antall	Pålydende	Bokført
Ordinære aksjer	10 000	1 000,0	10 000 000
Sum	10 000		10 000 000

Eierstruktur

De største aksjonærene i % pr. 31.12 var:

	Ordinære	Eierandel	Stemmeandel
Metalco AS	10 000	100,0	100,0