



ÅRSREGNSKAPET FOR REGNSKAPSÅRET 2024 - GENERELL INFORMASJON

Enheten

Organisasjonsnummer: 917 790 396
Organisasjonsform: Aksjeselskap
Foretaksnavn: SPRENGAREN AS
Forretningsadresse: Røsslyngvegen 21
5574 SKJOLD

Regnskapsår

Årsregnskapets periode: 01.01.2024 - 31.12.2024

Konsern

Morselskap i konsern: Nei

Regnskapsregler

Regler for små foretak benyttet: Ja
Benyttet ved utarbeidelsen av årsregnskapet til selskapet: Regnskapslovens alminnelige regler

Årsregnskapet fastsatt av kompetent organ

Bekreftet av representant for selskapet: Lars Terje Nesheim
Dato for fastsettelse av årsregnskapet: 12.03.2025

Grunnlag for avgivelse

År 2024: Årsregnskapet er elektronisk innlevert
År 2023: Tall er hentet fra elektronisk innlevert årsregnskap fra 2024

Det er ikke krav til at årsregnskapet m.v. som sendes til Regnskapsregisteret er undertegnet. Kontrollen på at dette er utført ligger hos revisor/enhetens øverste organ. Sikkerheten ivaretas ved at innsender har rolle/rettighet for innsending av årsregnskapet via Altinn, og ved at det bekreftes at årsregnskapet er fastsatt av kompetent organ.

Brønnøysundregistrene, 18.03.2025



Resultatregnskap

Beløp i: NOK	Note	2024	2023
RESULTATREGNSKAP			
Inntekter			
Salgsinntekt		6 640 432	6 593 958
Annen driftsinntekt		56 555	304 453
Sum inntekter		6 696 987	6 898 411
Kostnader			
Varekostnad		1 262 693	1 159 465
Lønnskostnad	1	2 269 040	1 818 642
Avskrivning på varige driftsmidler og immaterielle eiendeler	2	473 857	537 200
Annen driftskostnad		3 078 146	2 811 240
Sum kostnader		7 083 736	6 326 547
Driftsresultat		-386 749	571 864
Finansinntekter og finanskostnader			
Annen renteinntekt		28 325	33 060
Sum finansinntekter		28 325	33 060
Annen rentekostnad		7 073	6 505
Sum finanskostnader		7 073	6 505
Netto finans		21 252	26 555
Resultat før skattekostnad		-365 497	598 419
Skattekostnad	3, 4	-73 221	131 816
Årsresultat		-292 276	466 602
Overføringer og disponeringer			
Tilleggsutbytte	5	600 000	1 000 000
Annen egenkapital	5	-892 276	-533 398
Sum overføringer og disponeringer		-292 276	466 602



Balanse

Beløp i: NOK	Note	2024	2023
BALANSE - EIENDELER			
Anleggsmidler			
Immaterielle eiendeler			
Sum immaterielle eiendeler		0	0
Varige driftsmidler			
Maskiner og anlegg	2	1 505 548	1 881 058
Driftsløsøre, inventar, verktøy, kontormaskiner, ol.	2	49 617	6 408
Sum varige driftsmidler		1 555 165	1 887 466
Finansielle anleggsmidler			
Andre langsiktige fordringer	6	66 667	190 000
Sum finansielle anleggsmidler		66 667	190 000
Sum anleggsmidler		1 621 831	2 077 466
Omløpsmidler			
Varer			
Varer		15 200	98 700
Sum varer		15 200	98 700
Fordringer			
Kundefordringer		819 933	403 798
Andre kortsiktige fordringer		64 349	246 406
Sum fordringer		884 281	650 203
Investeringer			
Sum investeringer		0	0
Bankinnskudd, kontanter og lignende			
Bankinnskudd, kontanter og lignende		903 565	1 407 271
Sum bankinnskudd, kontanter og lignende		903 565	1 407 271
Sum omløpsmidler		1 803 046	2 156 174
SUM EIENDELER		3 424 877	4 233 640



Balanse

Beløp i: NOK	Note	2024	2023
BALANSE - EGENKAPITAL OG GJELD			
Egenkapital			
Innskutt egenkapital			
Aksjekapital	5	100 000	100 000
Annen innskutt egenkapital	5	-11 666	-11 666
Sum innskutt egenkapital		88 334	88 334
Opptjent egenkapital			
Annen egenkapital	5	2 116 258	3 008 534
Sum opptjent egenkapital		2 116 258	3 008 534
Sum egenkapital		2 204 592	3 096 868
Gjeld			
Langsiktig gjeld			
Utsatt skatt	3, 4	66 300	139 520
Sum avsetninger for forpliktelser		66 300	139 520
Annen langsiktig gjeld			
Sum annen langsiktig gjeld		0	0
Sum langsiktig gjeld		66 300	139 520
Kortsiktig gjeld			
Gjeld til kredittinstitusjoner		921	174 090
Leverandørgjeld		686 207	447 233
Betalbar skatt	3, 4	0	85 607
Skyldige offentlige avgifter		269 540	127 215
Annen kortsiktig gjeld		197 318	163 107
Sum kortsiktig gjeld		1 153 985	997 252
Sum gjeld		1 220 285	1 136 772
SUM EGENKAPITAL OG GJELD		3 424 877	4 233 641



Brønnøysundregistrene

ÅRSREGNSKAP FOR REGNSKAPSÅRET 2024 - GENERELL INFORMASJON

Journalnummer: 2025 334459

Enheten

Organisasjonsnummer: 917 790 396
Organisasjonsform: Aksjeselskap
Foretaksnavn: SPRENGAREN AS
Forretningsadresse: Røsslungvegen 21
5574 SKJOLD

Regnskapsår

Årsregnskapets periode: 01.01.2024 - 31.12.2024

Konsern

Morselskap i konsern: Nei

Regnskapsregler

Regler for små foretak benyttet: Ja
Benyttet ved utarbeidelsen av
årsregnskapet til selskapet: Regnskapslovens alminnelige regler

Årsregnskapet fastsatt av kompetent organ

Bekreftet av representant for selskapet: Lars Terje Nesheim
Dato for fastsettelse av årsregnskapet: 12.03.2025

Revisjon

Selskapet har besluttet at årsregnskapet
ikke skal revideres: Ja
Årsregnskapet er utarbeidet av ekstern
autorisert regnskapsfører: Ja
Ekstern autorisert regnskapsfører har i
løpet av regnskapsåret bistått ved den
løpende regnskapsføringen eller utført
andre tjenester for selskapet enn å
utarbeide årsregnskapet: Ja

Grunnlag for avgivelse

År 2024: Årsregnskap er elektronisk innlevert.
År 2023: Tall er hentet fra elektronisk innlevert årsregnskap fra 2024.

Det er ikke krav til at årsregnskapet m.v. som sendes til Regnskapsregisteret er undertegnet. Kontrollen på at dette er utført ligger hos revisor/enhetens øverste organ. Sikkerheten ivaretas ved at innsender har rolle/rettighet for innsending av årsregnskapet via Altinn, og ved at det bekreftes at årsregnskapet er fastsatt av kompetent organ.

Brønnøysundregistrene, 17.03.2025

Brønnøysundregistrene
Postadresse: Postboks 900, 8910 Brønnøysund
Telefon: 75 00 75 00
E-post: firmapost@brreg.no Internett: www.brreg.no
Organisasjonsnummer: 974 760 673



Organisasjonsnr: 917 790 396
SPRENGAREN AS

RESULTATREGNSKAP

Beløp i: NOK	Note	2024	2023
RESULTATREGNSKAP			
Inntekter			
Salgsinntekt		6 640 432	6 593 958
Annen driftsinntekt		56 555	304 453
Sum inntekter		6 696 987	6 898 411
Kostnader			
Varekostnad		1 262 693	1 159 465
Lønnskostnad	1	2 269 040	1 818 642
Avskrivning på varige driftsmidler og immaterielle eiendeler	2	473 857	537 200
Annen driftskostnad		3 078 146	2 811 240
Sum kostnader		7 083 736	6 326 547
Driftsresultat		-386 749	571 864
Finansinntekter og finanskostnader			
Annen renteinntekt		28 325	33 060
Sum finansinntekter		28 325	33 060
Annen rentekostnad		7 073	6 505
Sum finanskostnader		7 073	6 505
Netto finans		21 252	26 555
Resultat før skattekostnad		-365 497	598 419
Skattekostnad	3, 4	-73 221	131 816
Årsresultat		-292 276	466 602
Overføringer og disponeringer			
Tilleggsutbytte	5	600 000	1 000 000
Annen egenkapital	5	-892 276	-533 398
Sum overføringer og disponeringer		-292 276	466 602



Organisasjonsnr: 917 790 396
SPRENGAREN AS

BALANSE

Beløp i: NOK	Note	2024	2023
BALANSE - EIENDELER			
Anleggsmidler			
Immaterielle eiendeler			
Sum immaterielle eiendeler		0	0
Varige driftsmidler			
Maskiner og anlegg	2	1 505 548	1 881 058
Driftsløsøre, inventar, verktøy, kontormaskiner, ol.	2	49 617	6 408
Sum varige driftsmidler		1 555 165	1 887 466
Finansielle anleggsmidler			
Andre langsiktige fordringer	6	66 667	190 000
Sum finansielle anleggsmidler		66 667	190 000
Sum anleggsmidler		1 621 831	2 077 466
Omløpsmidler			
Varer			
Varer		15 200	98 700
Sum varer		15 200	98 700
Fordringer			
Kundefordringer		819 933	403 798
Andre kortsiktige fordringer		64 349	246 406
Sum fordringer		884 281	650 203
Investeringer			
Sum investeringer		0	0
Bankinnskudd, kontanter og lignende			
Bankinnskudd, kontanter og lignende		903 565	1 407 271
Sum bankinnskudd, kontanter og lignende		903 565	1 407 271
Sum omløpsmidler		1 803 046	2 156 174
SUM EIENDELER		3 424 877	4 233 640
BALANSE - EGENKAPITAL OG GJELD			



Egenkapital			
Innskutt egenkapital			
Aksjekapital	5	100 000	100 000
Annen innskutt egenkapital	5	-11 666	-11 666
Sum innskutt egenkapital		88 334	88 334
Opptjent egenkapital			
Annen egenkapital	5	2 116 258	3 008 534
Sum opptjent egenkapital		2 116 258	3 008 534
Sum egenkapital		2 204 592	3 096 868
Gjeld			
Langsiktig gjeld			
Utsatt skatt	3, 4	66 300	139 520
Sum avsetninger for forpliktelse		66 300	139 520
Annen langsiktig gjeld		0	0
Sum annen langsiktig gjeld		0	0
Sum langsiktig gjeld		66 300	139 520
Kortsiktig gjeld			
Gjeld til kredittinstitusjoner		921	174 090
Leverandørgjeld		686 207	447 233
Betalbar skatt	3, 4	0	85 607
Skyldige offentlige avgifter		269 540	127 215
Annen kortsiktig gjeld		197 318	163 107
Sum kortsiktig gjeld		1 153 985	997 252
Sum gjeld		1 220 285	1 136 772
SUM EGENKAPITAL OG GJELD		3 424 877	4 233 641



Organisasjonsnr: 917 790 396
SPRENGAREN AS

NOTEOPPLYSNINGER - SELSKAP - alle poster oppgitt i hele tall

Note

Regnskapsprinsipper

Årsregnskapet er satt opp i samsvar med regnskapsloven og god regnskapsskikk for små foretak. Salgsinntekter Inntektsføring ved salg av varer skjer på leveringstidspunktet. Tjenester inntektsføres etter hvert som de leveres. Klassifisering og vurdering av balanseposter Anleggsmidler er eiendeler bestemt til varig eie eller bruk. Eiendeler som er knyttet til varekretsløpet er klassifisert som omløpsmidler. Fordringer klassifiseres som omløpsmidler hvis de forfaller til betaling innen ett år etter transaksjonsdagen. Tilsvarende klassifiseres gjeld som kortsiktig hvis gjelden forfaller til betaling innen ett år. Omløpsmidler vurderes til laveste av anskaffelseskost og virkelig verdi. Kortsiktig gjeld balanseføres til nominelt beløp på etableringstidspunktet. Anleggsmidler vurderes til anskaffelseskost. Varige anleggsmidler avskrives etter en fornuftig avskrivningsplan. Anleggsmidlene nedskrives til virkelig verdi ved verdifall som ikke forventes å være forbigående. Langsiktig gjeld med unntak av andre avsetninger balanseføres til nominelt beløp på etableringstidspunktet. Fordringer Kundefordringer og andre fordringer er oppført i balansen til pålydende etter fradrag for avsetning til forventet tap. Avsetning til tap gjøres på grunnlag av individuelle vurderinger av de enkelte fordringene. Varebeholdninger Lager av innkjøpte varer er verdsatt til laveste verdi av anskaffelseskost etter FIFO- prinsippet og virkelig verdi. Det foretas nedskrivning for påregnelig ukurans. Varige driftsmidler Varige driftsmidler balanseføres og avskrives over driftsmidlenes levetid dersom de har antatt levetid over 3 år og har en kostpris som overstiger kr 30 000. Direkte vedlikehold av driftsmidler kostnadsføres løpende under driftskostnader, mens påkostninger eller forbedringer tillegges driftsmidlets kostpris og avskrives i takt med driftsmidlet. Skatt Skattekostnaden i resultatregnskapet omfatter både periodens betalbare skatt og endring i utsatt skatt. Utsatt skatt er beregnet med 22% på grunnlag av de midlertidige forskjeller som eksisterer mellom regnskapsmessige og skattemessige verdier, samt skattemessig underskudd til fremføring ved utgangen av regnskapsåret. Skatteøkende og skattereduserende midlertidige forskjeller som reverserer eller kan reversere i samme periode er fastsatt og skattevirkningen er beregnet på nettogrunnlaget. Selskapet har ikke endret regnskapsprinsipp fra 2023 til 2024.

Note

Antall årsverk i regnskapsåret
2.00

Note

1

Spesifisering av resultatregnskapet

Lønnskostnader

<u>Lønn</u>	<u>Årets</u>	<u>Fjorårets</u>
-------------	--------------	------------------



	1789770.00	1418228.00
<u>Folketrygdavgift</u>	<u>Årets</u>	<u>Fjorårets</u>
	277566.00	206834.00
<u>Pensjonskostnader</u>	<u>Årets</u>	<u>Fjorårets</u>
	113215.00	82759.00
<u>Andre ytelser</u>	<u>Årets</u>	<u>Fjorårets</u>
	88489.00	110820.00
<u>Sum lønnskostnader</u>	<u>Årets</u>	<u>Fjorårets</u>
	2269040.00	1818642.00

Note

Ekstraordinære inntekter og kostnader

<u>Sum</u>	<u>Beløp</u>
<u>Balanseført verdi 31.12.</u>	<u>Varige driftsmidler Immaterielle eiend.</u>

Konsernregnskap

Morselskapet sitt navn

Forretningskontor for morselskapet

Begrunnelse for at datterselskap er utelatt fra konsolideringen

<u>Samlet beløp - tilknyttet selskap</u>	<u>Årets</u>	<u>Fjorårets</u>
<u>Samlet beløp - foretak i samme konsern</u>	<u>Årets</u>	<u>Fjorårets</u>
<u>Samlet beløp - foretak i samme konsern</u>	<u>Årets</u>	<u>Fjorårets</u>
<u>Samlet beløp - felles kontrollert virksomhet</u>	<u>Årets</u>	<u>Fjorårets</u>
<u>Pantstillelse</u>	<u>Beløp</u>	

Note

6

Fordringer

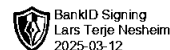


Fordringer som forfaller senere enn ett år etter regnskapsårets slutt
66667.00

Mer om fordringer

Andre fordringer består av forskuddsbetalte kostnader. I tillegg er det bokført fordring mot Nesheim Eiendom AS på kr 6250. Det er ikke beregnet renter på disse fordringene.

<u>Beholdning av egne aksjer</u>	<u>Antall</u>	<u>Pålydende</u>	<u>Andel av aksjek.</u>
----------------------------------	---------------	------------------	-------------------------



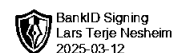
Årsregnskap for
SPRENGAREN AS

917790396

Regnskapsår
01.01.2024 - 31.12.2024



SPRENGAREN AS
917 790 396




Resultatregnskap

	Note	2024	2023
Driftsinntekter			
Salgsinntekt		6 640 432	6 593 958
Annen driftsinntekt		56 555	304 453
Sum driftsinntekter		6 696 987	6 898 411
Driftskostnader			
Varekostnad		-1 262 693	-1 159 465
Lønnskostnad	1	-2 269 040	-1 818 642
Avskrivning på varige driftsmidler og immaterielle eiendeler	2	-473 857	-537 200
Annen driftskostnad		-3 078 146	-2 811 240
Sum driftskostnader		-7 083 736	-6 326 547
Driftsresultat		-386 749	571 864
Finansinntekter			
Annen renteinntekt		28 325	33 060
Sum finansinntekter		28 325	33 060
Finanskostnader			
Annen rentekostnad		-7 073	-6 505
Sum finanskostnader		-7 073	-6 505
Netto finans		21 252	26 555
Resultat før skattekostnad		-365 497	598 419
Skattekostnad	3, 4	73 221	-131 816
Årsresultat		-292 276	466 602
Overføringer			
Tilleggsutbytte	5	600 000	1 000 000
Annen egenkapital	5	-892 276	-533 398
Sum overføringer		-292 276	466 602



SPRENGAREN AS
917 790 396

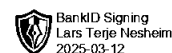


Balanse

	Note	31.12.2024	31.12.2023
EIENDELER			
Anleggsmidler			
Varige driftsmidler			
Maskiner og anlegg	2	1 505 548	1 881 058
Driftsløsøre, inventar, verktøy, kontormaskiner, ol.	2	49 617	6 408
Sum varige driftsmidler		1 555 165	1 887 466
Finansielle anleggsmidler			
Andre langsiktige fordringer	6	66 667	190 000
Sum finansielle anleggsmidler		66 667	190 000
Sum anleggsmidler		1 621 831	2 077 466
Omløpsmidler			
Varer			
Varer		15 200	98 700
Sum varer		15 200	98 700
Fordringer			
Kundefordringer		819 933	403 798
Andre kortsiktige fordringer		64 349	246 406
Sum fordringer		884 281	650 203
Bankinnskudd, kontanter og lignende			
Bankinnskudd, kontanter og lignende		903 565	1 407 271
Sum bankinnskudd, kontanter og lignende		903 565	1 407 271
Sum omløpsmidler		1 803 047	2 156 174
SUM EIENDELER		3 424 878	4 233 641



SPRENGAREN AS
917 790 396



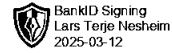
Balanse

	Note	31.12.2024	31.12.2023
EGENKAPITAL OG GJELD			
Egenkapital			
Innskutt egenkapital			
Aksjekapital	5	100 000	100 000
Annen innskutt egenkapital	5	-11 666	-11 666
Sum innskutt egenkapital		88 334	88 334
Opptjent egenkapital			
Annen egenkapital	5	2 116 258	3 008 534
Sum opptjent egenkapital		2 116 258	3 008 534
Sum egenkapital		2 204 592	3 096 868
Gjeld			
Avsetning og forpliktelser			
Utsatt skatt	3, 4	66 300	139 520
Sum avsetning for forpliktelser		66 300	139 520
Kortsiktig gjeld			
Gjeld til kredittinstitusjoner		921	174 090
Leverandørgjeld		686 207	447 233
Betalbar skatt	3, 4	0	85 607
Skyldige offentlige avgifter		269 540	127 215
Annen kortsiktig gjeld		197 318	163 107
Sum kortsiktig gjeld		1 153 985	997 252
Sum gjeld		1 220 285	1 136 772
SUM EGENKAPITAL OG GJELD		3 424 878	4 233 641

Lars Terje Nesheim
styrets leder / daglig leder



SPRENGAREN AS
917 790 396



Noter

Regnskapsprinsipper

Årsregnskapet er satt opp i samsvar med regnskapsloven og god regnskapsskikk for små foretak.

Salgsinntekter

Inntektsføring ved salg av varer skjer på leveringstidspunktet. Tjenester inntektsføres etter hvert som de leveres.

Klassifisering og vurdering av balanseposter

Anleggsmidler er eiendeler bestemt til varig eie eller bruk. Eiendeler som er knyttet til varekretsløpet er klassifisert som omløpsmidler. Fordringer klassifiseres som omløpsmidler hvis de forfaller til betaling innen ett år etter transaksjonsdagen. Tilsvarende klassifiseres gjeld som kortsiktig hvis gjelden forfaller til betaling innen ett år.

Omløpsmidler vurderes til laveste av anskaffelseskost og virkelig verdi. Kortsiktig gjeld balanseføres til nominelt beløp på etableringstidspunktet. Anleggsmidler vurderes til anskaffelseskost. Varige anleggsmidler avskrives etter en fornuftig avskrivningsplan. Anleggsmidlene nedskrives til virkelig verdi ved verdifall som ikke forventes å være forbigående. Langsiktig gjeld med unntak av andre avsetninger balanseføres til nominelt beløp på etableringstidspunktet.

Fordringer

Kundefordringer og andre fordringer er oppført i balansen til pålydende etter fradrag for avsetning til forventet tap. Avsetning til tap gjøres på grunnlag av individuelle vurderinger av de enkelte fordringene.

Varebeholdninger

Lager av innkjøpte varer er verdsatt til laveste verdi av anskaffelseskost etter FIFO- prinsippet og virkelig verdi. Det foretas nedskrivning for påregnelig ukurans.

Varige driftsmidler

Varige driftsmidler balanseføres og avskrives over driftsmidlenes levetid dersom de har antatt levetid over 3 år og har en kostpris som overstiger kr 30 000. Direkte vedlikehold av driftsmidler kostnadsføres løpende under driftskostnader, mens påkostninger eller forbedringer tillegges driftsmidlets kostpris og avskrives i takt med driftsmidlet.

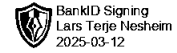
Skatt

Skattekostnaden i resultatregnskapet omfatter både periodens betalbare skatt og endring i utsatt skatt. Utsatt skatt er beregnet med 22% på grunnlag av de midlertidige forskjeller som eksisterer mellom regnskapsmessige og skattemessige verdier, samt skattemessig underskudd til fremføring ved utgangen av regnskapsåret. Skatteøkende og skattereduserende midlertidige forskjeller som reverserer eller kan reversere i samme periode er fastsatt og skattevirkningen er beregnet på nettogrunnlaget.

Selskapet har ikke endret regnskapsprinsipp fra 2023 til 2024.



SPRENGAREN AS
917 790 396



Antall årsverk

Antall årsverk sysselsatt i regnskapsåret: 2

Note 1 - Lønnskostnader

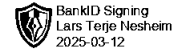
Spesifikasjon av lønnskostnader	2024	2023
Lønn	1 789 770	1 418 228
Arbeidsgiveravgift	277 566	206 834
Pensjonskostnader	113 215	82 759
Andre relaterte ytelser	88 489	110 820
Sum	2 269 040	1 818 642

Note 2 - Varige driftsmidler/anleggsmidler

Varige driftsmidler	Driftsløsøre, inventar o.l	Maskiner og anlegg	Sum
Anskaffelseskost pr 01.01	498 619	3 029 237	3 527 856
Tilgang i året	50 000	100 000	150 000
Avgang i året	-194 000	-21 840	-215 840
Anskaffelseskost pr 31.12	354 619	3 107 397	3 462 016
Akkumulert av- og nedskrivninger 01.01	-492 211	-1 148 179	-1 640 390
Akkumulert av- og nedskrivninger 31.12	-305 002	-1 601 850	-1 906 852
Balanseført verdi pr 31.12	49 617	1 505 547	1 555 164
Årets av- og nedskrivninger	6 791	467 066	473 857
Økonomisk levetid	2,99 - 5	2,78 - 8	
Avskrivningsplan	Lineær	Lineær	



SPRENGAREN AS
917 790 396



Note 3 - Spesifisering av skatt

Skattekostnad	2024	2023
Betalbar skatt på alminnelig inntekt	0	85 607
+/- Endringer i utsatt skatt/utsatt skattefordel	-73 221	46 209
Skattekostnad	-73 221	131 816
Skattepliktig inntekt		
Resultat før skatt	-365 497	598 419
Permanente forskjeller	32 675	743
+/- Endring i midlertidige forskjeller	185 634	-70 346
- Anvendelse av fremførbart underskudd	0	-139 693
Skattepliktig inntekt	-147 188	389 123
Betalbar skatt i balansen		
Betalbar skatt på årets resultat	0	85 607
Betalbar skatt i balansen	0	85 607

Note 4 - Midlertidige forskjeller - utsatt skatt/skattefordel

Utsatt skatt/utsatt skattefordel i balansen avsettes på grunnlag av forskjeller mellom regnskapsmessige og skattemessige verdier i henhold til norsk regnskapsstandard for skatt.

Midlertidige skatteøkende og skattereduserende forskjeller som kan utlignes er nettoført.

Midlertidige forskjeller knyttet til:	01.01.2024	31.12.2024	Endring
Anleggsmidler	634 184	448 550	185 634
Fremførbart underskudd	0	-147 188	147 188
Netto forskjeller	634 184	301 362	332 822
Sum midlertidige forskjeller som påvirker betalbar skatt	634 184	301 362	332 822
Utsatt skatt 31.12.2024 basert på 22 %	139 520	66 300	73 221

Note 5 - Egenkapital

	Aksjekapital	Annen innsk. EK	Opptjent egenkapital	Sum
Egenkapital 31.12.2023	100 000	-11 666	3 008 534	3 096 868
Årsresultat	0	0	-292 276	-292 276
Tilleggsutbytte i løpet av året, basert på siste fastsatte regnskap	0	0	-600 000	-600 000
Egenkapital 31.12.2024	100 000	-11 666	2 116 258	2 204 592

Note 6 - Fordringer

Fordringer som forfaller senere enn ett år etter regnskapsårets slutt

66 667

Mer om fordringer

Andre fordringer består av forskuddsbetalte kostnader.

I tillegg er det bokført fordring mot Nesheim Eiendom AS på kr 6250.

Det er ikke beregnet renter på disse fordringene.



Årsregnskap for
SPRENGAREN AS

917790396

Regnskapsår
01.01.2024 - 31.12.2024



SPRENGAREN AS
917 790 396

Resultatregnskap

	Note	2024	2023
Driftsinntekter			
Salgsinntekt		6 640 432	6 593 958
Annen driftsinntekt		56 555	304 453
Sum driftsinntekter		6 696 987	6 898 411
Driftskostnader			
Varekostnad		-1 262 693	-1 159 465
Lønnskostnad	1	-2 269 040	-1 818 642
Avskrivning på varige driftsmidler og immaterielle eiendeler	2	-473 857	-537 200
Annen driftskostnad		-3 078 146	-2 811 240
Sum driftskostnader		-7 083 736	-6 326 547
Driftsresultat		-386 749	571 864
Finansinntekter			
Annen renteinntekt		28 325	33 060
Sum finansinntekter		28 325	33 060
Finanskostnader			
Annen rentekostnad		-7 073	-6 505
Sum finanskostnader		-7 073	-6 505
Netto finans		21 252	26 555
Resultat før skattekostnad		-365 497	598 419
Skattekostnad	3, 4	73 221	-131 816
Årsresultat		-292 276	466 602
Overføringer			
Tilleggsutbytte	5	600 000	1 000 000
Annen egenkapital	5	-892 276	-533 398
Sum overføringer		-292 276	466 602



SPRENGAREN AS
917 790 396

Balanse

	Note	31.12.2024	31.12.2023
EIENDELER			
Anleggsmidler			
Varige driftsmidler			
Maskiner og anlegg	2	1 505 548	1 881 058
Driftsløsøre, inventar, verktøy, kontormaskiner, ol.	2	49 617	6 408
Sum varige driftsmidler		1 555 165	1 887 466
Finansielle anleggsmidler			
Andre langsiktige fordringer	6	66 667	190 000
Sum finansielle anleggsmidler		66 667	190 000
Sum anleggsmidler		1 621 831	2 077 466
Omløpsmidler			
Varer			
Varer		15 200	98 700
Sum varer		15 200	98 700
Fordringer			
Kundefordringer		819 933	403 798
Andre kortsiktige fordringer		64 349	246 406
Sum fordringer		884 281	650 203
Bankinnskudd, kontanter og lignende			
Bankinnskudd, kontanter og lignende		903 565	1 407 271
Sum bankinnskudd, kontanter og lignende		903 565	1 407 271
Sum omløpsmidler		1 803 047	2 156 174
SUM EIENDELER		3 424 878	4 233 641



SPRENGAREN AS
917 790 396

Balanse

	Note	31.12.2024	31.12.2023
EGENKAPITAL OG GJELD			
Egenkapital			
Innskutt egenkapital			
Aksjekapital	5	100 000	100 000
Annen innskutt egenkapital	5	-11 666	-11 666
Sum innskutt egenkapital		88 334	88 334
Opptjent egenkapital			
Annen egenkapital	5	2 116 258	3 008 534
Sum opptjent egenkapital		2 116 258	3 008 534
Sum egenkapital		2 204 592	3 096 868
Gjeld			
Avsetning og forpliktelser			
Utsatt skatt	3, 4	66 300	139 520
Sum avsetning for forpliktelser		66 300	139 520
Kortsiktig gjeld			
Gjeld til kredittinstitusjoner		921	174 090
Leverandørgjeld		686 207	447 233
Betalbar skatt	3, 4	0	85 607
Skyldige offentlige avgifter		269 540	127 215
Annen kortsiktig gjeld		197 318	163 107
Sum kortsiktig gjeld		1 153 985	997 252
Sum gjeld		1 220 285	1 136 772
SUM EGENKAPITAL OG GJELD		3 424 878	4 233 641

Lars Terje Nesheim
styrets leder / daglig leder



SPRENGAREN AS
917 790 396

Noter

Regnskapsprinsipper

Årsregnskapet er satt opp i samsvar med regnskapsloven og god regnskapsskikk for små foretak.

Salgsinntekter

Inntektsføring ved salg av varer skjer på leveringstidspunktet. Tjenester inntektsføres etter hvert som de leveres.

Klassifisering og vurdering av balanseposter

Anleggsmidler er eiendeler bestemt til varig eie eller bruk. Eiendeler som er knyttet til varekretsløpet er klassifisert som omløpsmidler. Fordringer klassifiseres som omløpsmidler hvis de forfaller til betaling innen ett år etter transaksjonsdagen. Tilsvarende klassifiseres gjeld som kortsiktig hvis gjelden forfaller til betaling innen ett år.

Omløpsmidler vurderes til laveste av anskaffelseskost og virkelig verdi. Kortsiktig gjeld balanseføres til nominelt beløp på etableringstidspunktet. Anleggsmidler vurderes til anskaffelseskost. Varige anleggsmidler avskrives etter en fornuftig avskrivningsplan. Anleggsmidlene nedskrives til virkelig verdi ved verdifall som ikke forventes å være forbigående. Langsiktig gjeld med unntak av andre avsetninger balanseføres til nominelt beløp på etableringstidspunktet.

Fordringer

Kundefordringer og andre fordringer er oppført i balansen til pålydende etter fradrag for avsetning til forventet tap. Avsetning til tap gjøres på grunnlag av individuelle vurderinger av de enkelte fordringene.

Varebeholdninger

Lager av innkjøpte varer er verdsatt til laveste verdi av anskaffelseskost etter FIFO- prinsippet og virkelig verdi. Det foretas nedskrivning for påregnelig ukurans.

Varige driftsmidler

Varige driftsmidler balanseføres og avskrives over driftsmidlenes levetid dersom de har antatt levetid over 3 år og har en kostpris som overstiger kr 30 000. Direkte vedlikehold av driftsmidler kostnadsføres løpende under driftskostnader, mens påkostninger eller forbedringer tillegges driftsmidlets kostpris og avskrives i takt med driftsmidlet.

Skatt

Skattekostnaden i resultatregnskapet omfatter både periodens betalbare skatt og endring i utsatt skatt. Utsatt skatt er beregnet med 22% på grunnlag av de midlertidige forskjeller som eksisterer mellom regnskapsmessige og skattemessige verdier, samt skattemessig underskudd til fremføring ved utgangen av regnskapsåret. Skatteøkende og skattereduserende midlertidige forskjeller som reverserer eller kan reversere i samme periode er fastsatt og skattevirkningen er beregnet på nettogrunnlaget.

Selskapet har ikke endret regnskapsprinsipp fra 2023 til 2024.



SPRENGAREN AS
917 790 396

Antall årsverk

Antall årsverk sysselsatt i regnskapsåret: 2

Note 1 - Lønnskostnader

Spesifikasjon av lønnskostnader	2024	2023
Lønn	1 789 770	1 418 228
Arbeidsgiveravgift	277 566	206 834
Pensjonskostnader	113 215	82 759
Andre relaterte ytelser	88 489	110 820
Sum	2 269 040	1 818 642

Note 2 - Varige driftsmidler/anleggsmidler

Varige driftsmidler	Driftsløsøre, inventar o.l	Maskiner og anlegg	Sum
Anskaffelseskost pr 01.01	498 619	3 029 237	3 527 856
Tilgang i året	50 000	100 000	150 000
Avgang i året	-194 000	-21 840	-215 840
Anskaffelseskost pr 31.12	354 619	3 107 397	3 462 016
Akkumulert av- og nedskrivninger 01.01	-492 211	-1 148 179	-1 640 390
Akkumulert av- og nedskrivninger 31.12	-305 002	-1 601 850	-1 906 852
Balanseført verdi pr 31.12	49 617	1 505 547	1 555 164
Årets av- og nedskrivninger	6 791	467 066	473 857
Økonomisk levetid	2,99 - 5	2,78 - 8	
Avskrivningsplan	Lineær	Lineær	



SPRENGAREN AS
917 790 396

Note 3 - Spesifisering av skatt

Skattekostnad	2024	2023
Betalbar skatt på alminnelig inntekt	0	85 607
+/- Endringer i utsatt skatt/utsatt skattefordel	-73 221	46 209
Skattekostnad	-73 221	131 816
Skattepliktig inntekt		
Resultat før skatt	-365 497	598 419
Permanente forskjeller	32 675	743
+/- Endring i midlertidige forskjeller	185 634	-70 346
- Anvendelse av fremførbart underskudd	0	-139 693
Skattepliktig inntekt	-147 188	389 123
Betalbar skatt i balansen		
Betalbar skatt på årets resultat	0	85 607
Betalbar skatt i balansen	0	85 607

Note 4 - Midlertidige forskjeller - utsatt skatt/skattefordel

Utsatt skatt/utsatt skattefordel i balansen avsettes på grunnlag av forskjeller mellom regnskapsmessige og skattemessige verdier i henhold til norsk regnskapsstandard for skatt.

Midlertidige skatteøkende og skattereduserende forskjeller som kan utlignes er nettoført.

Midlertidige forskjeller knyttet til:	01.01.2024	31.12.2024	Endring
Anleggsmidler	634 184	448 550	185 634
Fremførbart underskudd	0	-147 188	147 188
Netto forskjeller	634 184	301 362	332 822
Sum midlertidige forskjeller som påvirker betalbar skatt	634 184	301 362	332 822
Utsatt skatt 31.12.2024 basert på 22 %	139 520	66 300	73 221

Note 5 - Egenkapital

	Aksjekapital	Annen innsk. EK	Opptjent egenkapital	Sum
Egenkapital 31.12.2023	100 000	-11 666	3 008 534	3 096 868
Årsresultat	0	0	-292 276	-292 276
Tilleggsutbytte i løpet av året, basert på siste fastsatte regnskap	0	0	-600 000	-600 000
Egenkapital 31.12.2024	100 000	-11 666	2 116 258	2 204 592

Note 6 - Fordringer

Fordringer som forfaller senere enn ett år etter regnskapsårets slutt	66 667
---	--------

Mer om fordringer

Andre fordringer består av forskuddsbetalte kostnader.

I tillegg er det bokført fordring mot Nesheim Eiendom AS på kr 6250.

Det er ikke beregnet renter på disse fordringene.