



ÅRSREGNSKAPET FOR REGNSKAPSÅRET 2024 - GENERELL INFORMASJON

Enheten

Organisasjonsnummer: 917 818 355
Organisasjonsform: Aksjeselskap
Foretaksnavn: MAFELI AS
Forretningsadresse: Strømstangveien 10E
1367 SNARØYA

Regnskapsår

Årsregnskapets periode: 01.01.2024 - 31.12.2024

Konsern

Morselskap i konsern: Ja
Konsernregnskap lagt ved: Nei

Regnskapsregler

Regler for små foretak benyttet: Ja
Benyttet ved utarbeidelsen av årsregnskapet til selskapet: Regnskapslovens alminnelige regler

Årsregnskapet fastsatt av kompetent organ

Bekreftet av representant for selskapet: Per Gunnar Fürst Haugen
Dato for fastsettelse av årsregnskapet: 23.01.2025

Grunnlag for avgivelse

År 2024: Årsregnskapet er elektronisk innlevert
År 2023: Tall er hentet fra elektronisk innlevert årsregnskap fra 2024

Det er ikke krav til at årsregnskapet m.v. som sendes til Regnskapsregisteret er undertegnet. Kontrollen på at dette er utført ligger hos revisor/enhetens øverste organ. Sikkerheten ivaretas ved at innsender har rolle/rettighet for innsending av årsregnskapet via Altinn, og ved at det bekreftes at årsregnskapet er fastsatt av kompetent organ.

Brønnøysundregistrene, 04.02.2025



Resultatregnskap

Beløp i: NOK	Note	2024	2023
RESULTATREGNSKAP			
Kostnader			
Lønnskostnad	2		
Annen driftskostnad		39 003	17 262
Sum kostnader		39 003	17 262
Driftsresultat		-39 003	-17 262
Finansinntekter og finanskostnader			
Inntekt på investering i datterselskap	3	50 000	
Annen renteinntekt		19	17
Annen finansinntekt		72	19
Sum finansinntekter		50 091	36
Annen rentekostnad			5
Sum finanskostnader			5
Netto finans		50 091	31
Ordinært resultat før skattekostnad		11 088	-17 231
Skattekostnad på resultat	4		
Ordinært resultat etter skattekostnad		11 088	-17 231
Årsresultat	5	11 088	-17 231
Årsresultat etter minoritetsinteresser		11 088	-17 231
Totalresultat		11 088	-17 231
Overføringer og disponeringer			
Avsatt til annen egenkapital		11 088	
Overført fra annen egenkapital			-17 231
Sum overføringer og disponeringer		11 088	-17 231



Balanse

Beløp i: NOK	Note	2024	2023
BALANSE - EIENDELER			
Anleggsmidler			
Immaterielle eiendeler			
Utsatt skattefordel	4		
Finansielle anleggsmidler			
Investering i datterselskap	3		30 000
Investeringer i tilknyttet selskap	3	15 000	15 000
Sum finansielle anleggsmidler		15 000	45 000
Sum anleggsmidler		15 000	45 000
Omløpsmidler			
Varer			
Fordringer			
Konsernfordringer		136 821	136 731
Sum fordringer		136 821	136 731
Bankinnskudd, kontanter og lignende			
Bankinnskudd, kontanter o.l.		63 262	34 571
Sum bankinnskudd, kontanter og lignende		63 262	34 571
Sum omløpsmidler		200 083	171 302
SUM EIENDELER		215 083	216 302
BALANSE - EGENKAPITAL OG GJELD			
Egenkapital			
Innskutt egenkapital			
Aksjekapital		30 000	30 000
Sum innskutt egenkapital		30 000	30 000
Opptjent egenkapital			



Balanse

Beløp i: NOK	Note	2024	2023
Annen egenkapital		156 996	169 738
Sum opptjent egenkapital		156 996	169 738
Sum egenkapital	5	186 996	199 738
Gjeld			
Langsiktig gjeld			
Utsatt skatt	4		
Annen langsiktig gjeld			
Sum langsiktig gjeld		0	0
Kortsiktig gjeld			
Leverandørgjeld		28 087	7 938
Betalbar skatt	4		
Kortsiktig konserngjeld	3		
Annen kortsiktig gjeld			8 626
Sum kortsiktig gjeld		28 087	16 564
Sum gjeld		28 087	16 564
SUM EGENKAPITAL OG GJELD		215 083	216 302



Brønnøysundregistrene

ÅRSREGNSKAP FOR REGNSKAPSÅRET 2024 - GENERELL INFORMASJON

Journalnummer: 2025 304510

Enheten

Organisasjonsnummer: 917 818 355
Organisasjonsform: Aksjeselskap
Foretaksnavn: MAFELI AS
Forretningsadresse: Strømstangveien 10E
1367 SNARØYA

Regnskapsår

Årsregnskapets periode: 01.01.2024 - 31.12.2024

Konsern

Morselskap i konsern: Ja
Konsernregnskap lagt ved: Nei

Regnskapsregler

Regler for små foretak benyttet: Ja
Benyttet ved utarbeidelsen av
årsregnskapet til selskapet: Regnskapslovens alminnelige regler

Årsregnskapet fastsatt av kompetent organ

Bekreftet av representant for selskapet: Per Gunnar Først Haugen
Dato for fastsettelse av årsregnskapet: 23.01.2025

Revisjon

Selskapet har besluttet at årsregnskapet
ikke skal revideres: Ja
Årsregnskapet er utarbeidet av ekstern
autorisert regnskapsfører: Ja
Ekstern autorisert regnskapsfører har i
løpet av regnskapsåret bistått ved den
løpende regnskapsføringen eller utført
andre tjenester for selskapet enn å
utarbeide årsregnskapet: Ja

Grunnlag for avgivelse

År 2024: Årsregnskap er elektronisk innlevert.
År 2023: Tall er hentet fra elektronisk innlevert årsregnskap fra 2024.

Det er ikke krav til at årsregnskapet m.v. som sendes til Regnskapsregisteret er undertegnet. Kontrollen på at dette er utført ligger hos revisor/enhetens øverste organ. Sikkerheten ivaretas ved at innsender har rolle/rettighet for innsending av årsregnskapet via Altinn, og ved at det bekreftes at årsregnskapet er fastsatt av kompetent organ.

Brønnøysundregistrene, 03.02.2025

Brønnøysundregistrene
Postadresse: Postboks 900, 8910 Brønnøysund
Telefon: 75 00 75 00
E-post: firmapost@brreg.no Internett: www.brreg.no
Organisasjonsnummer: 974 760 673



Organisasjonsnr: 917 818 355
MAFELI AS

RESULTATREGNSKAP

Beløp i: NOK	Note	2024	2023
RESULTATREGNSKAP			
Kostnader			
Lønnskostnad	2		
Annen driftskostnad		39 003	17 262
Sum kostnader		39 003	17 262
Driftsresultat		-39 003	-17 262
Finansinntekter og finanskostnader			
Inntekt på investering i datterselskap	3	50 000	
Annen renteinntekt		19	17
Annen finansinntekt		72	19
Sum finansinntekter		50 091	36
Annen rentekostnad			5
Sum finanskostnader			5
Netto finans		50 091	31
Ordinært resultat før skattekostnad		11 088	-17 231
Skattekostnad på resultat	4		
Ordinært resultat etter skattekostnad		11 088	-17 231
Årsresultat	5	11 088	-17 231
Årsresultat etter minoritetsinteresser		11 088	-17 231
Totalresultat		11 088	-17 231
Overføringer og disponeringer			
Avsatt til annen egenkapital		11 088	
Overført fra annen egenkapital			-17 231
Sum overføringer og disponeringer		11 088	-17 231



Organisasjonsnr: 917 818 355
MAFELI AS

BALANSE

Beløp i: NOK **Note** **2024** **2023**

BALANSE - EIENDELER

Anleggsmidler

Immaterielle eiendeler

Utsatt skattefordel 4

Finansielle anleggsmidler

Investering i datterselskap 3 30 000

Investeringer i
tilknyttet selskap 3 15 000 15 000

**Sum finansielle
anleggsmidler 15 000 45 000**

Sum anleggsmidler 15 000 45 000

Omløpsmidler

Varer

Fordringer

Konsernfordringer 136 821 136 731

Sum fordringer 136 821 136 731

Bankinnskudd, kontanter og lignende

Bankinnskudd, kontanter o.
l. 63 262 34 571

**Sum bankinnskudd,
kontanter og lignende 63 262 34 571**

Sum omløpsmidler 200 083 171 302

SUM EIENDELER 215 083 216 302

BALANSE - EGENKAPITAL OG GJELD

Egenkapital

Innskutt egenkapital

Aksjekapital 30 000 30 000

Sum innskutt egenkapital 30 000 30 000

Opptjent egenkapital

Annen egenkapital 156 996 169 738

Sum opptjent egenkapital 156 996 169 738

Sum egenkapital 5 186 996 199 738

Gjeld

Langsiktig gjeld



Utsatt skatt	4		
Annen langsiktig gjeld			
Sum langsiktig gjeld		0	0
Kortsiktig gjeld			
Leverandørgjeld		28 087	7 938
Betalbar skatt	4		
Kortsiktig konserngjeld	3		
Annen kortsiktig gjeld			8 626
Sum kortsiktig gjeld		28 087	16 564
Sum gjeld		28 087	16 564
SUM EGENKAPITAL OG GJELD		215 083	216 302



Organisasjonsnr: 917 818 355
MAFELI AS

NOTEOPPLYSNINGER - SELSKAP - alle poster oppgitt i hele tall

Note
2

Antall årsverk i regnskapsåret
0.00

<u>Sum</u>	<u>Beløp</u>
<u>Balanseført verdi 31.12.</u>	<u>Varige driftsmidler Immaterielle eiend.</u>

Konsernregnskap

Morselskapet sitt navn

Forretningskontor for morselskapet

Begrunnelse for at datterselskap er utelatt fra konsolideringen

<u>Samlet beløp - tilknyttet selskap</u>	<u>Årets</u>	<u>Fjorårets</u>
--	--------------	------------------

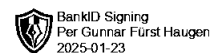
<u>Samlet beløp - foretak i samme konsern</u>	<u>Årets</u>	<u>Fjorårets</u>
---	--------------	------------------

<u>Samlet beløp - foretak i samme konsern</u>	<u>Årets</u>	<u>Fjorårets</u>
---	--------------	------------------

<u>Samlet beløp - felles kontrollert virksomhet</u>	<u>Årets</u>	<u>Fjorårets</u>
---	--------------	------------------

<u>Pantstillelse</u>	<u>Beløp</u>
----------------------	--------------

<u>Beholdning av egne aksjer</u>	<u>Antall</u>	<u>Pålydende</u>	<u>Andel av aksjek.</u>
----------------------------------	---------------	------------------	-------------------------



Årsregnskap 2024 Mafeli AS

**Resultatregnskap
Balanse
Noter til regnskapet**

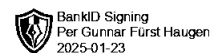
Org.nr.: 917 818 355



Mafeli AS

Resultatregnskap

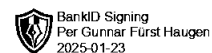
Driftsinntekter og driftskostnader	Note	2024	2023
Annen driftskostnad		39 003	17 262
Sum driftskostnader		39 003	17 262
Driftsresultat		-39 003	-17 262
Finansinntekter og finanskostnader			
Inntekt på investering i datterselskap	3	50 000	0
Annen renteinntekt		19	17
Annen finansinntekt		72	19
Annen rentekostnad		0	5
Resultat av finansposter		50 091	31
Resultat før skattekostnad		11 088	-17 231
Skattekostnad på resultat	4	0	0
Resultat		11 088	-17 231
Årsresultat	5	11 088	-17 231
Overføringer			
Avsatt til annen egenkapital		11 088	0
Overført fra annen egenkapital		0	-17 231
Sum overføringer		11 088	-17 231



Mafeli AS

Balanse

Eiendeler	Note	2024	2023
Anleggsmidler			
Finansielle anleggsmidler			
Investeringer i datterselskap	3	0	30 000
Investeringer i tilknyttet selskap	3	15 000	15 000
Sum finansielle anleggsmidler		15 000	45 000
Sum anleggsmidler		15 000	45 000
Omløpsmidler			
Fordringer			
Konsernfordringer		136 821	136 731
Sum fordringer		136 821	136 731
Bankinnskudd, kontanter o.l.		63 262	34 571
Sum omløpsmidler		200 083	171 302
Sum eiendeler		215 083	216 302



Mafeli AS

Balanse

Egenkapital og gjeld	Note	2024	2023
Egenkapital			
Innskutt egenkapital			
Aksjekapital		30 000	30 000
Sum innskutt egenkapital		30 000	30 000
Opptjent egenkapital			
Annen egenkapital		156 996	169 738
Sum opptjent egenkapital		156 996	169 738
Sum egenkapital	5	186 996	199 738
Gjeld			
Kortsiktig gjeld			
Leverandørgjeld		28 087	7 938
Annen kortsiktig gjeld		0	8 626
Sum kortsiktig gjeld		28 087	16 564
Sum gjeld		28 087	16 564
Sum egenkapital og gjeld		215 083	216 302

Bærum, 23.01.2025
Styret i Mafeli AS

Per Gunnar Først Haugen
Styreleder



Regnskapsprinsipper

Årsregnskapet er satt opp i samsvar med regnskapsloven og NRS 8 - God regnskapsskikk for små foretak.

Skatt

Skattekostnaden i resultatregnskapet omfatter både periodens betalbare skatt og endring i utsatt skatt. Utsatt skatt er beregnet med 22 på grunnlag av de midlertidige forskjeller som eksisterer mellom regnskapsmessige og skattemessige verdier, samt ligningsmessig underskudd til fremføring ved utgangen av regnskapsåret. Skatteøkende og skattereduserende midlertidige forskjeller som reverserer eller kan reverseres i samme periode er utlignet og nettoført.

Klassifisering og vurdering av anleggsmidler

Anleggsmidler omfatter eiendeler bestemt til varig eie og bruk. Anleggsmidler er vurdert til anskaffelseskost. Varige driftsmidler balanseføres og avskrives over driftsmidlets økonomiske levetid. Avskrivningsperioden for fast eiendom anskaffet etter 2009 er dekomponert i en del som gjelder råbygget og en del som gjelder faste tekniske installasjoner. Varige driftsmidler nedskrives til gjenvinnbart beløp ved verdifall som forventes ikke å være forbigående. Gjenvinnbart beløp er det høyeste av netto salgsverdi og verdi i bruk. Verdi i bruk er nåverdi av fremtidige kontantstrømmer knyttet til eiendelen. Nedskrivningen reverseres når grunnlaget for nedskrivningen ikke lenger er til stede.

Klassifisering og vurdering av omløpsmidler

Omløpsmidler og kortsiktig gjeld omfatter normalt poster som forfaller til betaling innen ett år etter balansedagen, samt poster som knytter seg til varekretsløpet. Omløpsmidler vurderes til laveste verdi av anskaffelseskost og virkelig verdi.

Aksjer i datterselskap

Investeringer i datterselskap er vurdert etter kostmetoden ettersom konsernet samlet ikke overstiger grensen for små foretak.

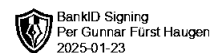
Note 1 Opplysninger om fusjon

Det er i 2024 gjennomført en fusjon med Super-Grei AS, org.nr. 925 976 504. Fusjonen er gjennomført som en mordatterfusjon, med Super-Grei AS som overdragende selskap (slettet i forbindelse med fusjonen) og Mafeli AS som overtakende selskap. Fusjonen er gjennomført med regnskapsmessig og skattemessig kontinuitet med virkning fra 01.01.2024, ved at Mafeli AS i forbindelse med fusjonen har overtatt samtlige eiendeler, rettigheter og forpliktelser fra Super-Grei AS.

Sammenligningstall er ikke omarbeidet.

Note 2 Lønnskostnader

Mafeli AS har ikke hatt lønns- eller personalkostnader i 2024 og det foreligger heller ingen slike forpliktelser.



Note 3 Investeringer i datterselskap og tilknyttet selskap

Selskap	Kontor	Eierandel	Stemmeandel	Årsresultat 2024	Egenkapital pr. 31.12
Driv Norge AS	Bærum	100 %	100 %	126 437	473 063
Andiamo Sport AS	Oslo	20 %	20 %	*	*
Sum				126 437	473 063

* Ikke tilgjengelig ved regnskapsavleggelse.

Note 4 Skatt

Arets skattekostnad	2024	2023
Resultatført skatt på ordinært resultat:		
Betalbar skatt	0	0
Endring i utsatt skattefordel	0	0
Skattekostnad ordinært resultat	0	0
Skattepliktig inntekt:		
Resultat før skatt	11 088	-17 231
Permanente forskjeller	-50 000	0
Skattepliktig inntekt	-38 912	-17 231
Betalbar skatt i balansen:		
Betalbar skatt på årets resultat	0	0
Sum betalbar skatt i balansen	0	0

Skatteeffekten av midlertidige forskjeller og underskudd til fremføring som har gitt opphav til utsatt skatt og utsatte skattefordeler, spesifisert på typer av midlertidige forskjeller

	2024	2023	Endring
Akkumulert fremførbart underskudd	-79 973	-41 061	38 912
Inngår ikke i beregningen av utsatt skatt	79 973	41 061	-38 912
Utsatt skattefordel (22 %)	0	0	0

I henhold til God regnskapsskikk for små foretak balanseføres ikke utsatt skattefordel.

Note 5 Egenkapital

	Aksjekapital	Annen egenkapital	Sum egenkapital
Pr. 31.12.2023	30 000	169 738	199 738
Årets resultat		11 088	11 088
Fusjon Super-Grei AS		-23 830	-23 830
Pr 31.12.2024	30 000	156 996	186 996