



ÅRSREGNSKAPET FOR REGNSKAPSÅRET 2021 - GENERELL INFORMASJON

Enheten

Organisasjonsnummer:	999 576 354
Organisasjonsform:	Aksjeselskap
Foretaksnavn:	MESH COMMUNITY AS
Forretningsadresse:	Tordenskiolds gate 2 0160 OSLO

Regnskapsår

Årsregnskapets periode:	01.01.2021 - 31.12.2021
-------------------------	-------------------------

Konsern

Mørselskap i konsern:	Ja
Konsernregnskap lagt ved:	Ja

Regnskapsregler

Regler for små foretak benyttet:	Nei
Benyttet ved utarbeidelsen av årsregnskapet til selskapet:	Regnskapslovens alminnelige regler
Benyttet ved utarbeidelsen av årsregnskapet til konsernet:	Regnskapslovens alminnelige regler

Årsregnskapet fastsatt av kompetent organ

Bekreftet av representant for selskapet:	Karl Kristian Wickstrøm
Dato for fastsettelse av årsregnskapet:	29.09.2022

Grunnlag for avgivelse

År 2021: Årsregnskapet er elektronisk innlevert
År 2020: Tall er hentet fra elektronisk innlevert årsregnskap fra 2021

Det er ikke krav til at årsregnskapet m.v. som sendes til Regnskapsregisteret er undertegnet. Kontrollen på at dette er utført ligger hos revisor/enhetens øverste organ. Sikkerheten ivaretas ved at innsender har rolle/rettighet for innsending av årsregnskapet via Altinn, og ved at det bekreftes at årsregnskapet er fastsatt av kompetent organ.

Brønnøysundregistrene, 29.08.2023



Resultatregnskap

Beløp i: NOK	Note	2021	2020
RESULTATREGNSKAP			
Inntekter			
Salgsinntekt	9	6 056 294	3 901 445
Annen driftsinntekt		562 827	1 500 000
Sum inntekter		6 619 121	5 401 445
Kostnader			
Varekostnad		121 784	
Lønnskostnad	2	4 759 626	5 174 859
Avskrivning av driftsmidler og immaterielle eiendeler	11	72 704	14 743
Annen driftskostnad	3, 9	5 091 399	2 731 097
Sum kostnader		10 045 513	7 920 700
Driftsresultat		-3 426 393	-2 519 255
Finansinntekter og finanskostnader			
Inntekt på investering i datterselskap	9		5 853 774
Renteinntekt fra foretak i samme konsern	9		112 000
Annen renteinntekt		7 200	22 544
Annen finansinntekt		196 468	145 363
Sum finansinntekter		203 669	6 133 680
Nedskrivning av andre finansielle anleggsmidler	6, 9		
Annen rentekostnad		294 856	1 183
Annen finanskostnad		28 291	224 629
Sum finanskostnader		323 147	225 813
Netto finans		-119 479	5 907 867
Ordinært resultat før skattekostnad		-3 545 871	3 388 612
Skattekostnad på ordinært resultat	4	-4 471 275	
Ordinært resultat etter skattekostnad		925 404	3 388 612
Årsresultat		925 404	3 388 612
Årsresultat etter minoritetsinteresser		925 404	3 388 612



Resultatregnskap

Beløp i: NOK	Note	2021	2020
Totalresultat		925 404	3 388 612
Overføringer og disponeringer			
Konsernbidrag		1 000 000	
Udekket tap		-74 596	
Avsatt til annen egenkapital			3 388 612
Sum overføringer og disponeringer		925 404	3 388 612



Balanse

Beløp i: NOK	Note	2021	2020
BALANSE - EIENDELER			
Anleggsmidler			
Immaterielle eiendeler			
Forskning og utvikling	11	232 482	294 900
Utsatt skattefordel	4	4 471 275	
Sum immaterielle eiendeler		4 703 757	294 900
Varige driftsmidler			
Driftsløsøre, inventar o.a. utstyr	11	33 645	27 116
Sum varige driftsmidler		33 645	27 116
Finansielle anleggsmidler			
Investering i datterselskap	6	8 692 707	4 923 500
Lån til foretak i samme konsern	9	779 110	779 080
Investeringer i tilknyttet selskap	6		
Sum finansielle anleggsmidler		9 471 817	5 702 580
Sum anleggsmidler		14 209 219	6 024 596
Omløpsmidler			
Varer			
Fordringer			
Kundefordringer	9	6 979 264	899 851
Andre kortsiktige fordringer	9	438 037	706 805
Krav på innbetaling av selskapskapital		6 665 747	5 853 774
Sum fordringer		14 083 049	7 460 430
Bankinnskudd, kontanter og lignende			
Bankinnskudd, kontanter o.l.	10	25 326 464	18 469 236
Sum bankinnskudd, kontanter og lignende		25 326 464	18 469 236
Sum omløpsmidler		39 409 513	25 929 666
SUM EIENDELER		53 618 732	31 954 262



Balanse

Beløp i: NOK	Note	2021	2020
BALANSE - EGENKAPITAL OG GJELD			
Egenkapital			
Innskutt egenkapital			
Aksjekapital	5	165 577	163 650
Overkurs		20 905 937	19 141 576
Sum innskutt egenkapital		21 071 514	19 305 226
Opptjent egenkapital			
Annen egenkapital		4 314 016	3 388 612
Sum opptjent egenkapital		4 314 016	3 388 612
Sum egenkapital	8	25 385 530	22 693 838
Gjeld			
Langsiktig gjeld			
Utsatt skatt	4		
Annen langsiktig gjeld			
Øvrig langsiktig gjeld		3 641 000	3 818 815
Sum annen langsiktig gjeld		3 641 000	3 818 815
Sum langsiktig gjeld		3 641 000	3 818 815
Kortsiktig gjeld			
Konvertible lån		20 281 428	1 092 767
Leverandørgjeld	9	1 173 349	1 514 156
Skyldig offentlige avgifter		609 358	586 687
Annen kortsiktig gjeld	9	2 528 066	2 247 999
Sum kortsiktig gjeld		24 592 201	5 441 608
Sum gjeld		28 233 201	9 260 423
SUM EGENKAPITAL OG GJELD		53 618 732	31 954 262



Konsernets resultatregnskap

Beløp i: NOK	Note	2021	2020
RESULTATREGNSKAP			
Inntekter			
Salgsinntekt		101 884 700	83 839 620
Andre driftsinntekter		2 919 969	10 068 672
Sum inntekter	2	104 804 668	93 908 292
Kostnader			
Varekostnad		6 568 600	4 824 318
Lønnskostnader	3	24 224 202	24 061 701
Avskrivning anleggsmidler	7	4 927 887	4 461 051
Nedskrivning av varige driftsmidler og immaterielle eiendeler	7		
Annen driftskostnad	3	76 454 427	63 935 831
Sum kostnader		112 175 116	97 282 902
Driftsresultat		-7 370 448	-3 374 610
Finansinntekter og finanskostnader			
Annen renteinntekt	4	8 602	137 031
Annen finansinntekt	4	217 063	702 526
Sum finansinntekter		225 666	839 557
Nedskrivning av finansielle anleggsmidler			
Annen rentekostnad	4	425 381	169 907
Annen finanskostnad	4	1 183 200	1 427 384
Sum finanskostnader		1 608 581	1 597 291
Netto finans		-1 382 915	-757 734
Ordinært resultat før skattekostnad		-8 753 363	-4 132 344
Skattekostnad på ordinært resultat	5, 6	-4 963 396	985 024
Ordinært resultat etter skattekostnad		-3 789 967	-5 117 369
Årsresultat	11	-3 789 967	-5 117 369
Årsresultat etter minoritetsinteresser		-3 789 967	-5 117 369



Konsernets resultatregnskap

Beløp i: NOK	Note	2021	2020
Totalresultat		-3 789 967	-5 117 369
Overføringer og disponeringer			
Konsernbidrag		3 740 992	4 565 943
Udekket tap		329 589	
Avsatt til annen egenkapital		-2 859 710	-6 962 377
Overført til udekket tap		-4 276 025	-329 589
Overført fra annen egenkapital		-724 813	-2 391 346
Sum overføringer og disponeringer		-3 789 967	-5 117 369



Konsernets balanse

Beløp i: NOK	Note	2021	2020
BALANSE - EIENDELER			
Anleggsmidler			
Immaterielle eiendeler			
Forskning og utvikling	7	232 482	294 900
Utsatt skattefordel	5	5 316 314	297 169
Goodwill	7	2 258 607	
Sum immaterielle eiendeler		7 807 403	592 069
Varige driftsmidler			
Driftsløsøre, inventar o.a. utstyr	7	9 385 615	12 977 210
Sum varige driftsmidler	7	9 385 615	12 977 210
Finansielle anleggsmidler			
Investering i datterselskap	8		
Investering i annet foretak i samme konsern	8		
Sum anleggsmidler	8	17 193 018	13 569 279
Omløpsmidler			
Varer			
Sum varer		563 637	264 354
Fordringer			
Kundefordringer		10 067 814	5 496 652
Fordring på konsernselskap	8		
Andre fordringer	9	6 059 673	7 229 728
Sum fordringer	9	16 127 487	12 726 379
Investeringer			
Aksjer og andeler i foretak i samme konsern	8		
Bankinnskudd, kontanter og lignende			
Bankinnskudd, kontanter o.l.	10	36 143 752	40 062 368
Sum bankinnskudd, kontanter og lignende		36 143 752	40 062 368
Sum omløpsmidler		52 834 876	53 053 101



Konsernets balanse

Beløp i: NOK	Note	2021	2020
SUM EIENDELER		70 027 894	66 622 379
BALANSE - EGENKAPITAL OG GJELD			
Egenkapital			
Innskutt egenkapital			
Aksjekapital	12	165 577	163 650
Overkurs		20 905 937	19 141 576
Sum innskutt egenkapital		21 071 514	19 305 226
Opptjent egenkapital			
Annen egenkapital		-10 709 480	-7 079 427
Sum opptjent egenkapital		-10 709 480	-7 079 427
Sum egenkapital	11	10 362 034	12 225 799
Gjeld			
Langsiktig gjeld			
Utsatt skatt	5, 6		
Annen langsiktig gjeld			
Gjeld til kredittinstitusjoner	9		
Øvrig langsiktig gjeld	9	19 582 513	18 640 061
Sum annen langsiktig gjeld		19 582 513	18 640 061
Sum langsiktig gjeld		19 582 513	18 640 061
Kortsiktig gjeld			
Leverandørgjeld		7 857 075	7 976 428
Betalbar skatt	5, 6	140 069	
Skyldig offentlige avgifter		3 827 561	1 820 307
Annen kortsiktig gjeld	8	28 258 643	25 959 785
Sum kortsiktig gjeld		40 083 347	35 756 520
Sum gjeld		59 665 860	54 396 581
SUM EGENKAPITAL OG GJELD		70 027 894	66 622 379



Konsernets balanse

Beløp i: NOK	Note	2021	2020
---------------------	-------------	-------------	-------------



Brønnøysundregistrene

ÅRSREGNSKAP FOR REGNSKAPSÅRET 2021 - GENERELL INFORMASJON

Journalnummer: 2022 934559

Enheten

Organisasjonsnummer: 999 576 354
Organisasjonsform: Aksjeselskap
Foretaksnavn: MESH COMMUNITY AS
Forretningsadresse: Tordenskiolds gate 2
0160 OSLO

Regnskapsår

Årsregnskapets periode: 01.01.2021 - 31.12.2021

Konsern

Morselskap i konsern: Ja
Konsernregnskap lagt ved: Ja

Regnskapsregler

Regler for små foretak benyttet: Nei
Benyttet ved utarbeidelsen av
årsregnskapet til selskapet: Regnskapslovens alminnelige regler
Benyttet ved utarbeidelsen av
årsregnskapet til konsernet: Regnskapslovens alminnelige regler

Årsregnskapet fastsatt av kompetent organ

Bekreftet av representant for selskapet: Karl Kristian Wickstrøm
Dato for fastsettelse av årsregnskapet: 29.09.2022

Grunnlag for avgivelse

År 2021: Årsregnskap er elektronisk innlevert.
År 2020: Tall er hentet fra elektronisk innlevert årsregnskap fra 2021.

Det er ikke krav til at årsregnskapet m.v. som sendes til Regnskapsregisteret er undertegnet. Kontrollen på at dette er utført ligger hos revisor/enhetens øverste organ. Sikkerheten ivaretas ved at innsender har rolle/rettighet for innsending av årsregnskapet via Altinn, og ved at det bekreftes at årsregnskapet er fastsatt av kompetent organ.

Brønnøysundregistrene, 03.10.2022



Organisasjonsnr: 999 576 354
MESH COMMUNITY AS

RESULTATREGNSKAP

Beløp i: NOK	Note	2021	2020
RESULTATREGNSKAP			
Inntekter			
Salgsinntekt	9	6 056 294	3 901 445
Annen driftsinntekt		562 827	1 500 000
Sum inntekter		6 619 121	5 401 445
Kostnader			
Varekostnad		121 784	
Lønnskostnad	2	4 759 626	5 174 859
Avskrivning av driftsmidler og immaterielle eiendeler	11	72 704	14 743
Annen driftskostnad	3, 9	5 091 399	2 731 097
Sum kostnader		10 045 513	7 920 700
Driftsresultat		-3 426 393	-2 519 255
Finansinntekter og finanskostnader			
Inntekt på investering i datterselskap	9		5 853 774
Renteinntekt fra foretak i samme konsern	9		112 000
Annen renteinntekt		7 200	22 544
Annen finansinntekt		196 468	145 363
Sum finansinntekter		203 669	6 133 680
Nedskrivning av andre finansielle anleggsmidler	6, 9		
Annen rentekostnad		294 856	1 183
Annen finanskostnad		28 291	224 629
Sum finanskostnader		323 147	225 813
Netto finans		-119 479	5 907 867
Ordinært resultat før skattekostnad			
Skattekostnad på ordinært resultat	4	-4 471 275	3 388 612
Ordinært resultat etter skattekostnad		925 404	3 388 612
Årsresultat		925 404	3 388 612
Årsresultat etter minoritetsinteresser		925 404	3 388 612
Totalresultat		925 404	3 388 612



Overføringer og disponeringer		
Konsernbidrag	1 000 000	
Udekket tap	-74 596	
Avsatt til annen egenkapital		3 388 612
Sum overføringer og disponeringer	925 404	3 388 612



Organisasjonsnr: 999 576 354
MESH COMMUNITY AS

BALANSE

Beløp i: NOK	Note	2021	2020
BALANSE - EIENDELER			
Anleggsmidler			
Immaterielle eiendeler			
Forskning og utvikling	11	232 482	294 900
Utsatt skattefordel	4	4 471 275	
Sum immaterielle eiendeler		4 703 757	294 900
Varige driftsmidler			
Driftsløsøre, inventar o. a. utstyr	11	33 645	27 116
Sum varige driftsmidler		33 645	27 116
Finansielle anleggsmidler			
Investering i datterselskap	6	8 692 707	4 923 500
Lån til foretak i samme konsern	9	779 110	779 080
Investeringer i tilknyttet selskap	6		
Sum finansielle anleggsmidler		9 471 817	5 702 580
Sum anleggsmidler		14 209 219	6 024 596
Omløpsmidler			
Varer			
Fordringer			
Kundefordringer	9	6 979 264	899 851
Andre kortsiktige fordringer	9	438 037	706 805
Krav på innbetaling av selskapskapital		6 665 747	5 853 774
Sum fordringer		14 083 049	7 460 430
Bankinnskudd, kontanter og lignende			
Bankinnskudd, kontanter o. l.	10	25 326 464	18 469 236
Sum bankinnskudd, kontanter og lignende		25 326 464	18 469 236
Sum omløpsmidler		39 409 513	25 929 666
SUM EIENDELER		53 618 732	31 954 262
BALANSE - EGENKAPITAL OG GJELD			



Egenkapital			
Innskutt egenkapital			
Aksjekapital	5	165 577	163 650
Overkurs		20 905 937	19 141 576
Sum innskutt egenkapital		21 071 514	19 305 226
Opptjent egenkapital			
Annen egenkapital		4 314 016	3 388 612
Sum opptjent egenkapital		4 314 016	3 388 612
Sum egenkapital	8	25 385 530	22 693 838
Gjeld			
Langsiktig gjeld			
Utsatt skatt	4		
Annen langsiktig gjeld			
Øvrig langsiktig gjeld		3 641 000	3 818 815
Sum annen langsiktig gjeld		3 641 000	3 818 815
Sum langsiktig gjeld		3 641 000	3 818 815
Kortsiktig gjeld			
Konvertible lån		20 281 428	1 092 767
Leverandørgjeld	9	1 173 349	1 514 156
Skyldig offentlige avgifter		609 358	586 687
Annen kortsiktig gjeld	9	2 528 066	2 247 999
Sum kortsiktig gjeld		24 592 201	5 441 608
Sum gjeld		28 233 201	9 260 423
SUM EGENKAPITAL OG GJELD		53 618 732	31 954 262



Organisasjonsnr: 999 576 354
MESH COMMUNITY AS

KONSERNRESULTATREGNSKAP

<u>Beløp i: NOK</u>	<u>Note</u>	<u>2021</u>	<u>2020</u>
RESULTATREGNSKAP			
Inntekter			
Salgsinntekt		101 884 700	83 839 620
Andre driftsinntekter		2 919 969	10 068 672
Sum inntekter	2	104 804 668	93 908 292
Kostnader			
Varekostnad		6 568 600	4 824 318
Lønnskostnader	3	24 224 202	24 061 701
Avskrivning anleggsmidler	7	4 927 887	4 461 051
Nedskrivning av varige driftsmidler og immaterielle eiendeler	7		
Annen driftskostnad	3	76 454 427	63 935 831
Sum kostnader		112 175 116	97 282 902
Driftsresultat		-7 370 448	-3 374 610
Finansinntekter og finanskostnader			
Annen renteinntekt	4	8 602	137 031
Annen finansinntekt	4	217 063	702 526
Sum finansinntekter		225 666	839 557
Nedskrivning av finansielle anleggsmidler			
Annen rentekostnad	4	425 381	169 907
Annen finanskostnad	4	1 183 200	1 427 384
Sum finanskostnader		1 608 581	1 597 291
Netto finans		-1 382 915	-757 734
Ordinært resultat før skattekostnad			
Skattekostnad på ordinært resultat	5, 6	-4 963 396	985 024
Ordinært resultat etter skattekostnad		-3 789 967	-5 117 369
Årsresultat	11	-3 789 967	-5 117 369
Årsresultat etter minoritetsinteresser		-3 789 967	-5 117 369
Totalresultat		-3 789 967	-5 117 369
Overføringer og disponeringer			
Konsernbidrag		3 740 992	4 565 943



Udekket tap	329 589	
Avsatt til annen egenkapital	-2 859 710	-6 962 377
Overført til udekket tap	-4 276 025	-329 589
Overført fra annen egenkapital	-724 813	-2 391 346
Sum overføringer og disponeringer	-3 789 967	-5 117 369



Organisasjonsnr: 999 576 354
MESH COMMUNITY AS

KONSERNBALANSE

Beløp i: NOK	Note	2021	2020
BALANSE - EIENDELER			
Anleggsmidler			
Immaterielle eiendeler			
Forskning og utvikling	7	232 482	294 900
Utsatt skattefordel	5	5 316 314	297 169
Goodwill	7	2 258 607	
Sum immaterielle eiendeler		7 807 403	592 069
Varige driftsmidler			
Driftsløsøre, inventar o. a. utstyr	7	9 385 615	12 977 210
Sum varige driftsmidler	7	9 385 615	12 977 210
Finansielle anleggsmidler			
Investering i datterselskap	8		
Investering i annet foretak i samme konsern	8		
Sum anleggsmidler	8	17 193 018	13 569 279
Omløpsmidler			
Varer			
Sum varer		563 637	264 354
Fordringer			
Kundefordringer		10 067 814	5 496 652
Fordring på konsernselskap	8		
Andre fordringer	9	6 059 673	7 229 728
Sum fordringer	9	16 127 487	12 726 379
Investeringer			
Aksjer og andeler i foretak i samme konsern	8		
Bankinnskudd, kontanter og lignende			
Bankinnskudd, kontanter o. l.	10	36 143 752	40 062 368
Sum bankinnskudd, kontanter og lignende		36 143 752	40 062 368
Sum omløpsmidler		52 834 876	53 053 101
SUM EIENDELER		70 027 894	66 622 379
BALANSE - EGENKAPITAL OG GJELD			



Egenkapital			
Innskutt egenkapital			
Aksjekapital	12	165 577	163 650
Overkurs		20 905 937	19 141 576
Sum innskutt egenkapital		21 071 514	19 305 226
Opptjent egenkapital			
Annen egenkapital		-10 709 480	-7 079 427
Sum opptjent egenkapital		-10 709 480	-7 079 427
Sum egenkapital	11	10 362 034	12 225 799
Gjeld			
Langsiktig gjeld			
Utsatt skatt	5, 6		
Annen langsiktig gjeld			
Gjeld til			
kredittinstitusjoner	9		
Øvrig langsiktig gjeld	9	19 582 513	18 640 061
Sum annen langsiktig gjeld		19 582 513	18 640 061
Sum langsiktig gjeld		19 582 513	18 640 061
Kortsiktig gjeld			
Leverandørgjeld		7 857 075	7 976 428
Betalbar skatt	5, 6	140 069	
Skyldig offentlige avgifter		3 827 561	1 820 307
Annen kortsiktig gjeld	8	28 258 643	25 959 785
Sum kortsiktig gjeld		40 083 347	35 756 520
Sum gjeld		59 665 860	54 396 581
SUM EGENKAPITAL OG GJELD		70 027 894	66 622 379



Organisasjonsnr: 999 576 354
MESH COMMUNITY AS

NOTEOPPLYSNINGER - SELSKAP - alle poster oppgitt i hele tall

Note

Antall aksjer og aksjeeiere

Note

Antall årsverk i regnskapsåret

Virksomheten har hatt følgende antall årsverk:
2.00

Omløpsmidler Startdato Sluttdato Endring

Skattemessig fremf.undersk. Startdato Sluttdato Endring

Kortsiktig gjeld Startdato Sluttdato Endring



Organisasjonsnr: 999 576 354
MESH COMMUNITY AS

NOTEOPPLYSNINGER - KONSERN

- alle poster oppgitt i hele tall



Stiansen & Co AS

Statsautoriserte revisorer

Til generalforsamlingen i

Mesh Community AS

UAVHENGIG REVISORS BERETNING

Konklusjon

Vi har revidert Mesh Community AS' årsregnskap som viser et resultat for selskapsregnskapet på kr 925.404 og et resultat for konsernregnskapet på kr – 3.789.967 og som består av:

- selskapsregnskapet, som består av balanse per 31. desember 2021, resultatregnskap og kontantstrømpoppstilling for regnskapsåret avsluttet per denne datoen og noter, herunder et sammendrag av viktige regnskapsprinsipper, og
- konsernregnskapet som består av balanse per 31. desember 2021, resultatregnskap og kontantstrømpoppstilling for regnskapsåret avsluttet per denne datoen og noter, herunder et sammendrag av viktige regnskapsprinsipper.

Etter vår mening

- oppfyller årsregnskapet gjeldende lovkrav,
- gir selskapsregnskapet et rettviseende bilde av selskapets finansielle stilling per 31. desember 2021 og av dets resultater og kontantstrømmer for regnskapsåret avsluttet per denne datoen i samsvar med regnskapslovens regler og god regnskapsskikk i Norge, og
- gir konsernregnskapet et rettviseende bilde av konsernets finansielle stilling per 31. desember 2021 og av dets resultater og kontantstrømmer for regnskapsåret avsluttet per denne datoen i samsvar med regnskapslovens regler og god regnskapsskikk i Norge.

Grunnlag for konklusjonen

Vi har gjennomført revisjonen i samsvar med de internasjonale revisjonsstandardene International Standards on Auditing (ISA-ene). Våre oppgaver og plikter i henhold til disse standardene er beskrevet nedenfor under Revisors oppgaver og plikter ved revisjonen av årsregnskapet. Vi er uavhengige av selskapet og konsernet slik det kreves i lov, forskrift og International Code of Ethics for Professional Accountants (inkludert internasjonale uavhengighetsstandarder) utstedt av the International Ethics Standards Board for Accountants (IESBA-reglene), og vi har overholdt våre øvrige etiske forpliktelser i samsvar med disse kravene. Innhentet revisjonsbevis er etter vår vurdering tilstrekkelig og hensiktsmessig som grunnlag for vår konklusjon.

Øvrig informasjon

Styret og daglig leder (ledelsen) er ansvarlige for informasjonen i årsberetningen. Vår konklusjon om årsregnskapet ovenfor dekker ikke informasjonen i årsberetningen.

I forbindelse med revisjonen av årsregnskapet er det vår oppgave å lese årsberetningen. Formålet er å vurdere hvorvidt det foreligger vesentlig inkonsistens mellom årsberetningen og årsregnskapet og den kunnskap vi har opparbeidet oss under revisjonen av årsregnskapet, eller hvorvidt informasjon i årsberetningen ellers fremstår som vesentlig feil. Vi har plikt til å rapportere dersom årsberetningen fremstår som vesentlig feil. Vi har ingenting å rapportere i så henseende.

Telefon: +47 66 84 88 40
E-mail: firmapost@stiansen.no
www.stiansen.no

Postadr.: Postboks 174, N-1378 Nesbru
Revisor-/foretaksnr: NO 962 990 746 MVA
Medlemmer av Den norske Revisorforening





Stiansen & Co AS

Statsautoriserte revisorer

Basert på kunnskapen vi har opparbeidet oss i revisjonen, mener vi at årsberetningen

- er konsistent med årsregnskapet og
- inneholder de opplysninger som skal gis i henhold til gjeldende lovkrav.

Ledelsens ansvar for årsregnskapet

Ledelsen er ansvarlig for å utarbeide årsregnskapet og for at det gir et rettviseende bilde i samsvar med regnskapslovens regler og god regnskapsskikk i Norge. Ledelsen er også ansvarlig for slik intern kontroll som den finner nødvendig for å kunne utarbeide et årsregnskap som ikke inneholder vesentlig feilinformasjon, verken som følge av misligheter eller utilsiktede feil.

Ved utarbeidelsen av årsregnskapet må ledelsen ta standpunkt til selskapets evne til fortsatt drift og opplyse om forhold av betydning for fortsatt drift. Forutsetningen om fortsatt drift skal legges til grunn for årsregnskapet så lenge det ikke er sannsynlig at virksomheten vil bli avvirket.

Revisors oppgaver og plikter ved revisjonen av årsregnskapet

Vårt mål er å oppnå betryggende sikkerhet for at årsregnskapet som helhet ikke inneholder vesentlig feilinformasjon, verken som følge av misligheter eller utilsiktede feil, og å avgi en revisjonsberetning som inneholder vår konklusjon. Betryggende sikkerhet er en høy grad av sikkerhet, men ingen garanti for at en revisjon utført i samsvar med ISA-ene, alltid vil avdekke vesentlig feilinformasjon som eksisterer. Feilinformasjon kan oppstå som følge av misligheter eller utilsiktede feil. Feilinformasjon blir vurdert som vesentlig dersom den enkeltvis eller samlet med rimelighet kan forventes å påvirke økonomiske beslutninger som brukerne foretar basert på årsregnskapet.

For videre beskrivelse av revisors oppgaver og plikter vises det til <https://revisorforeningen.no/revisjonsberetninger>

Nesbru, 26.09.2022

Stiansen & Co AS

Per H. Arnoldsen
Statsautorisert revisor

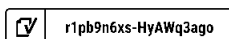
Revisjonsberetning for Mesh Community AS – side 2



Konsernregnskap 2021 Mesh Community AS

Årsberetning
Resultatregnskap
Balanse
Kontantsrøm
Noter til regnskapet

Org.nr.: 999 576 354



**Mesh Community AS**

Resultat - mor/konsern

Morselskap				Konsern	
2021	2020	Driftsinntekter og driftskostnader	Note	2021	2020
6 056 294	3 901 445	Salgsinntekt		101 884 700	83 839 620
562 827	1 500 000	Andre driftsinntekter		2 919 969	10 068 672
6 619 121	5 401 445	Sum driftsinntekter	2	104 804 668	93 908 292
134 754	11 809	Varekostnad		6 568 600	4 824 318
4 759 626	5 174 859	Lønnskostnader	3	24 224 202	24 061 701
72 704	14 743	Avskrivning anleggsmidler	7	4 927 887	4 461 051
5 078 430	2 719 288	Annen driftskostnad	3	76 454 427	63 935 831
10 045 513	7 920 700	Sum driftskostnader		112 175 116	97 282 902
-3 426 393	-2 519 255	Driftsresultat		-7 370 448	-3 374 610
		Finansinntekter og finanskostnader			
0	5 853 774	Inntekt på investering i datterselskap		0	0
0	112 000	Renteinntekt fra foretak i samme konsern		0	0
7 200	22 544	Annen renteinntekt	4	8 602	137 031
196 468	145 363	Annen finansinntekt	4	217 063	702 526
294 856	1 183	Annen rentekostnad	4	425 381	169 907
28 291	224 629	Annen finanskostnad	4	1 183 200	1 427 384
-119 479	5 907 867	Resultat av finanskostnader		-1 382 915	-757 734
-3 545 871	3 388 612	Ordinært resultat før skattekostnad		-8 753 363	-4 132 344
-4 471 275	0	Skattekostnad på ordinært resultat	5, 6	-4 963 396	985 024
925 404	3 388 612	Ordinært resultat		-3 789 967	-5 117 369
925 404	3 388 612	Årets resultat	11	-3 789 967	-5 117 369
		Overføringer			
0	0	Avsatt til dekning av tidligere udekket tap			
1 000 000	0	Avsatt konsernbidrag			
0	3 388 612	Avsatt til annen egenkapital			
74 596	0	Overført til udekket tap			
0	0	Overført fra annen egenkapital			
925 404	3 388 612	Sum disponert			

**Mesh Community AS**

Balanse - mor/konsern

Morselskap		Konsern			
2021	2020	Eiendeler	Note	2021	2020
Anleggsmidler					
Immaterielle eiendeler					
232 482	294 900	Forskning og utvikling	7	232 482	294 900
4 471 275	0	Utsatt skattefordel	5	5 316 314	297 169
0	0	Goodwill	7	2 258 607	0
<u>4 703 757</u>	<u>294 900</u>	Sum immaterielle eiendeler		<u>7 807 403</u>	<u>592 069</u>
Varige driftsmidler					
33 645	27 116	Driftsløsøre, inventar o.a. utstyr	7	9 385 615	12 977 210
<u>33 645</u>	<u>27 116</u>	Sum varige driftsmidler	7	<u>9 385 615</u>	<u>12 977 210</u>
Finansielle anleggsmidler					
8 692 707	4 923 500	Investeringer i datterselskap	8	0	0
779 110	779 080	Lån til foretak i samme konsern		0	0
<u>9 471 817</u>	<u>5 702 580</u>	Sum finansielle anleggsmidler		<u>0</u>	<u>0</u>
<u>14 209 219</u>	<u>6 024 596</u>	Sum anleggsmidler	8	<u>17 193 018</u>	<u>13 569 279</u>
Omløpsmidler					
0	0	Lager av varer og annen beholdning		563 637	264 354
Fordringer					
6 979 264	999 851	Kundefordringer		10 067 814	5 496 652
6 665 747	5 853 774	Fordring på konsernselskap	8	0	0
438 037	606 805	Andre fordringer	9	6 059 673	7 229 728
<u>14 083 049</u>	<u>7 460 430</u>	Sum fordringer	9	<u>16 127 487</u>	<u>12 726 379</u>
25 326 464	18 469 236	Bankinnskudd, kontanter o.l.	10	36 143 752	40 062 368
<u>39 409 513</u>	<u>25 929 666</u>	Sum omløpsmidler		<u>52 834 876</u>	<u>53 053 101</u>
<u>53 618 732</u>	<u>31 954 262</u>	Sum eiendeler		<u>70 027 894</u>	<u>66 622 379</u>

**Mesh Community AS**

Balanse - mor/konsern

Morselskap		Konsern		
2021	2020	Note	2021	2020
Egenkapital og gjeld				
Innskutt egenkapital				
165 577	163 650	12	165 577	163 650
20 905 937	19 141 576		20 905 937	19 141 576
<u>21 071 514</u>	<u>19 305 226</u>		<u>21 071 514</u>	<u>19 305 226</u>
Opptjent egenkapital				
4 314 016	3 388 612		-10 709 480	-7 079 427
<u>4 314 016</u>	<u>3 388 612</u>		<u>-10 709 480</u>	<u>-7 079 427</u>
<u>25 385 530</u>	<u>22 693 838</u>	11	<u>10 362 034</u>	<u>12 225 799</u>
Gjeld				
Avsetning for forpliktelser				
Annen langsiktig gjeld				
3 551 000	3 728 815	9	19 582 513	18 640 061
<u>3 551 000</u>	<u>3 728 815</u>		<u>19 582 513</u>	<u>18 640 061</u>
Kortsiktig gjeld				
1 173 349	1 514 156		7 857 075	7 976 428
0	0	5, 6	140 069	0
609 358	586 687		3 827 561	1 820 307
22 899 494	3 430 765	8	28 258 643	25 959 785
<u>24 682 201</u>	<u>5 531 608</u>		<u>40 083 347</u>	<u>35 756 520</u>
<u>28 233 201</u>	<u>9 260 423</u>		<u>59 665 860</u>	<u>54 396 581</u>
<u>53 618 732</u>	<u>31 954 262</u>		<u>70 027 894</u>	<u>66 622 379</u>

08.09.2022

Styret i Mesh Community AS

Anders Hordvei Mjåset
styrelederIvar Johannes Koteng
styremedlemJørn Lyseggen
styremedlemKarl Kristian Knutsen Wickstrøm
styremedlemTine Damgaard Thygesen
styremedlem

**Indirekte kontantstrøm**

Mesh Community AS

Morselskap		Konsern
	Kontantstrømoppstilling (NRS - Indirekte modell) Beløp i 1000NOK	
2021		2021
	Kontantstrømmer fra operasjonelle aktiviteter	
-3 546	Resultat før skattekostnad	-8 753
73	Ordinære avskrivninger	4 928
0	Endring i varelager	-299
-5 702	Endring i kundefordringer	-4 571
-618	Endring i leverandørgjeld	-119
14 901	Endring i andre tidsavgrensningsposter	6 000
<u>5 107</u>	Netto kontantstrøm fra operasjonelle aktiviteter	<u>-2 815</u>
	Kontantstrømmer fra investeringsaktiviteter	
17	Utbetalinger ved kjøp av varige driftsmidler	3 812
<u>-17</u>	Netto kontantstrøm fra investeringsaktiviteter	<u>-3 812</u>
	Kontantstrømmer fra finansieringsaktiviteter	
0	Innbetalinger ved opptak av ny langsiktig gjeld	942
1 766	Innbetalinger av egenkapital	1 766
<u>1 766</u>	Netto kontantstrøm fra finansieringsaktiviteter	<u>2 708</u>
6 856	Netto endring i kontanter og kontantekvivalenter	-3 919
18 469	Beh. av kont. og kontantekvivalenter ved per. begynnelse	40 062
<u>25 326</u>	Beh. av kont. og kontantekvivalenter ved per. slutt	<u>36 144</u>



Mesh Community AS

Regnskapsprinsipper

Årsregnskapet er satt opp i samsvar med regnskapslovens bestemmelser og god regnskapsskikk.

Konsolidering

Konsernet omfatter morselskapet Mesh Community AS og datterselskapene Mesh Oslo AS, Mesh Youngstorget AS, Mesh Drammen AS, Digs, The Creators Community DK ApS, Matrikel 1 ApS. Datterselskapene konsolideres etter oppkjøpsmetoden. Konsernregnskapet utarbeides etter ensartede prinsipper, ved at datterselskapet følger de samme regnskapsprinsipper som morselskapet. Interne transaksjoner, fordringer og gjeld er eliminert. De noter som gjelder for morselskapet, gjelder også for konsernet om ikke annet er nevnt

Valuta

Transaksjoner i utenlandsk valuta omregnes til kursen på transaksjonstidspunktet. Pengeposter i utenlandsk valuta omregnes til norske kroner ved å benytte balansedagens kurs. Valutakursendringer resultatføres løpende i regnskapsperioden under andre finansposter.

Inntekter

Inntektsføring ved salg av varer skjer på leveringstidspunktet. Tjenester inntektsføres etter hvert som de leveres.

Skatt

Skattekostnaden i resultatregnskapet omfatter både periodens betalbare skatt og endring i utsatt skatt. Utsatt skatt er beregnet med 22 % på grunnlag av de midlertidige forskjeller som eksisterer mellom regnskapsmessige og skattemessige verdier, samt ligningsmessig underskudd til fremføring ved utgangen av regnskapsåret. Skatteøkende og skattereduserende midlertidige forskjeller som reverseres eller kan reverseres i samme periode er utlignet og nettoført. Netto utsatt skattefordel balanseføres i den grad det er sannsynlig at denne kan bli utnyttet.

Klassifisering og vurdering av anleggsmidler

Varige driftsmidler balanseføres og avskrives over driftsmidlets økonomiske levetid. Vesentlige driftsmidler som består av flere betydelige komponenter med ulik levetid er dekomponert med ulik avskrivningstid for de ulike komponentene. Direkte vedlikehold av driftsmidler kostnadsføres løpende under driftskostnader, mens påkostninger eller forbedringer tillegges driftsmidlets kostpris og avskrives i takt med driftsmidlet.

Klassifisering og vurdering av omløpsmidler

Omløpsmidler og kortsiktig gjeld omfatter normalt poster som forfaller til betaling innen ett år etter balansedagen, samt poster som knytter seg til varekretsløpet. Omløpsmidler vurderes til laveste verdi av anskaffelseskost og virkelig verdi. Kortsiktig gjeld balanseføres til nominelt beløp på transaksjonstidspunktet.

Datterselskap og tilknyttet selskap

Datterselskap og tilknyttede selskaper vurderes etter kostmetoden i selskapsregnskapet. Investeringen er vurdert til anskaffelseskost for aksjene med mindre nedskrivning har vært nødvendig. Det er foretatt nedskrivning til virkelig verdi når verdifall skyldes årsaker som ikke kan forventes å være forbigående og det må anses nødvendig etter god regnskapsskikk. Nedskrivninger er reversert når grunnlaget for nedskrivning ikke lenger er til stede.

Utbytte, konsernbidrag og andre utdelinger fra datterselskap er inntektsført samme år som det er avsatt i givers regnskap. Overstiger utbytte / konsernbidraget andelen av opptjent resultat etter anskaffelsestidspunktet, representerer den overskytende del tilbakebetaling av investert kapital, og utdelingene er fratrukket investeringens verdi i balansen til morselskapet.

Fordringer

Kundefordringer og andre fordringer oppføres til pålydende etter fradrag for avsetning til forventet tap. Avsetning til tap gjøres på grunnlag av en individuell vurdering av de enkelte fordringene. For øvrige kundefordringer utføres en uspesifisert avsetning for å dekke forventet tap på krav.

Pensjoner - Innskuddsbasert ordning

Kostnaden til innskuddsbasert pensjonsordning tilsvarer periodens premie til forsikringsselskapet.

Kontantstrømoppstilling

Kontantstrømoppstillingen er utarbeidet etter den indirekte metoden. Kontanter og kontantekvivalenter omfatter kontanter, bankinnskudd og andre kortsiktige, likvide plasseringer.



**Mesh Community AS****Note 2 Salgsinntekter**

Morselskapet	2021	2020
Pr. Virksomhetsområde		
Medlemskapstjenester	843 295	2 014 050
Annen driftsinntekt	5 212 998	1 887 395
Provisjon	562 827	1 500 000
Sum	6 619 121	5 401 445

Geografisk fordeling

Norge	6 619 121	5 401 445
Sum	6 619 121	5 401 445

Konsernet	2021	2020
Pr. Virksomhetsområde		
Medlemskapstjenester	86 278 513	74 613 813
Annen driftsinntekt	17 306 916	12 994 479
Offentlig tilskudd	1 219 240	6 300 000
Sum	104 804 668	93 908 292

Geografisk fordeling

Norge	66 993 424	61 822 111
Danmark	37 811 244	32 086 181
Sum	104 804 668	93 908 292

Note 3 Lønnskostnader og ytelser, godtgjørelser til daglig leder, styret og revisor

Lønnskostnader konsern	2021	2020
Lønninger	20 531 775	20 273 941
Arbeidsgiveravgift	3 005 102	2 873 461
Pensjonskostnader	441 427	403 082
Andre ytelser	245 898	511 216
Sum	24 224 202	24 061 701

Gjennomsnittlig antall årsverk 30,0 32

Lønnskostnader morselskap	2021	2020
Lønninger	1 593 064	4 285 927
Arbeidsgiveravgift	618 607	626 518
Pensjonskostnader	84 805	79 456
Andre ytelser	40 745	182 959
Sum	2 337 221	5 174 859

Gjennomsnittlig antall årsverk 2,0 5

Selskapene er pliktige til å ha tjenstepensjonsordning etter lov om obligatorisk tjenstepensjon. I konsernet er det etablert tjenstepensjonsordning som tilfredsstiller kravene i lov om obligatorisk



Mesh Community AS

tjenestepensjon.

Ytelser til ledende personer i mor:

	Daglig leder	Styret
Lønn	0	1 379 743
Sum	0	1 379 743

Revisor

Kostnadsført revisjonshonorar i 2021 utgjorde i mor kr 92 000 og kr 269 375 i konsernet. Honoraret fordeler seg som følger:

	Mesh Community AS	Konsernet
Ordinær revisjon	57 500	210 375
Andre tjenester	34 500	59 000
Sum	92 000	269 375

Note 4 Poster som er slått sammen i regnskapet

Finansinntekter i konsernet	2021	2020
Annen finansinntekt	25 070	560 634
Agio	191 993	141 892
Sum finansinntekter	217 063	702 526

Finanskostnader i konsernet	2021	2020
Annen finanskostnad	1 154 235	1 199 334
Disagio	28 964	228 050
Sum finanskostnader	1 183 200	1 427 384

Finansinntekter i morselskapet	2021	2020
Annen finansinntekt	5 546	4 055
Agio	190 922	141 308
Sum finansinntekter	196 468	145 363

Finanskostnader i morselskapet	2021	2020
Disagio	28 291	224 629
Sum finanskostnader	28 291	224 629

**Mesh Community AS**

Note 5 Skatt i konsern

Årets skattegrunnlag	2021	2020
Betalbar skatt	140 069	0
Endring i utsatt skatt	-5 103 465	985 024
Sum skattekostnad	-4 963 396	985 024

Beregning av årets skattegrunnlag:	2021	2020
Ordinært resultat før skattekostnad	-8 753 363	-4 132 344
Permanente forskjeller	-41 276	2 245 615
Endring i midlertidige forskjeller	775 549	0
Korrigerings negativ alminnelig inntekt	9 278 950	0
Anvendelse av fremførbart underskudd	-623 185	0
Årets skattegrunnlag	636 675	-1 886 729

Betalbar skatt i balansen:	2021	2020
Betalbar skatt på årets resultat	140 069	0
Sum betalbar skatt i balansen	140 069	0

Oversikt over midlertidige forskjeller:	2021	2020	Endring
Varige driftsmidler	-1 020 689	-48 431	972 258
Fordringer	-705 492	-663 374	42 118
Sum	-1 726 181	-711 805	1 014 376

Akkumulert fremførbart underskudd	-22 438 907	-17 264 926	5 173 981
Inngår ikke i beregningen av utsatt skatt	0	19 327 500	19 327 500
Sum	-24 165 088	1 350 769	25 515 857

22 % utsatt skatt/-utsatt skattefordel	-5 316 320	297 169	5 613 490
---	-------------------	----------------	------------------

Forklaring til hvorfor årets**skattekostnad ikke utgjør 22 % av resultat før skatt:**

Resultat før skatt	-8 753 363
22 % skatt av resultat før skatt	-1 925 740
Permanente forskjeller 22 %	-9 081
ikke aktivert utsatt skattefordel IB	-3 657 711
ikke aktivert utsatt skatt UB	629 136
Beregnet skattekostnad	-4 963 396

Effektiv skattesats 56,7 %

**Mesh Community AS**

Note 6 Skatt morselskap

Årets skattegrunnlag	2021	2020
Sum skattekostnad	0	0

Beregning av årets skattegrunnlag:	2021	2020
Ordinært resultat før skattekostnad	-3 545 871	3 388 612
Permanente forskjeller	-152 460	-236 105
Endring i midlertidige forskjeller	7 460	-5 972
Anvendelse av fremførbart underskudd	0	-3 146 535
Årets skattegrunnlag	-3 690 871	0

Betalbar skatt i balansen:	2021	2020
Betalbar skatt på årets resultat	0	1
Sum betalbar skatt i balansen	0	1

Oversikt over midlertidige forskjeller:	2021	2020	Endring
Varige driftsmidler	8 320	15 780	7 460
Sum	8 320	15 780	7 460

Akkumulert fremførbart underskudd	-20 332 298	-17 931 963	2 400 335
Inngår ikke i beregningen av utsatt skatt	0	17 916 183	17 916 183
Sum	-20 323 978	0	20 323 978

22 % utsatt skatt/-utsatt skattefordel	-4 471 275	0	4 471 275
---	-------------------	----------	------------------

Forklaring til hvorfor årets skattekostnad ikke utgjør 22 % av resultat før skatt:	2021	2020
Resultat før skatt	-3 545 871	3 388 612
22 % skatt av resultat før skatt	-780 092	745 495
Permanente forskjeller 22 %	-33 541	-51 943
Beregnet skattekostnad	-813 633	693 552

Effektiv skattesats	22,9 %	20,5 %
---------------------	--------	--------





Mesh Community AS

Note 7 Anleggsmidler

Driftsløsøre, inventar og utstyr	Morselskap	Konsernet
Anskaffelseskost pr. 01.01.2021	34 616	22 109 101
Tilgang kjøpte anleggsmidler	16 815	1 434 859
Anskaffelseskost 31.12.2021	51 431	23 543 960
Av- og nedskrivninger pr. 31.12.2021	-17 786	-14 158 345
Bokført verdi 31.12.2021	33 645	9 385 615
Årets avskrivning	48 326	4 784 635
Årets nedskrivning		
Økonomisk levetid	0-5 år	0-5 år
Immaterielle eiendeler	Morselskap	Konsernet
Anskaffelseskost pr. 01.01.2021	302 720	302 720
Tilgang kjøpte anleggsmidler	0	2 377 481
Anskaffelseskost 31.12.2021	302 720	2 680 201
Av- og nedskrivninger pr. 31.12.2021	-70 238	-189 112
Bokført verdi 31.12.2021	232 482	2 491 089
Årets avskrivning	24 378	143 252
Årets nedskrivning		

I konsernet er årets tilgang knyttet til merverid ved tilgang av konsernselskap. Merverdien avskrives over 5 år.

Note 8 Datterselskap

	Kontor- kommune	Eier- andel	Anskaffelses kost	Balanseført verdi	Egenkapital	Resultat
Mesh Oslo AS	Oslo	100 %	4 875 000	4 875 000	706 165	-3 809 633
Mesh Youngstorget AS	Oslo	100 %	187 620	187 620	30 000	3 070 581
Mesh Drammen AS	Oslo	100 %	30 000	30 000	9 424	-20 583
Digs AS	Trondheim	100 %	1 000 000	1 000 000	46 921	-1 096 025
Startupmatcher AS	Oslo	100 %	2 600 087	2 600 087	284 736	62 130
The Creators Community DK	København	100 %	2 951 600	0	-16 784 779	-1 965 155
			11 644 307	8 692 707		

Datterselskap er bokført etter kostmetoden i morselskapets selskapsregnskap.

Mellomværende med selskap i samme konsern	2021	2020
Langsiktige fordringer	779 110	779 110
Kortsiktig fordring	6 665 747	5 853 774
Kortsiktig gjeld	19 281 428	1 092 767
Kundefordringer		106 224

**Mesh Community AS****Note 9 Fordringer og gjeld**

	2021	2020
Fordringer med forfall senere enn ett år		
Sum	0	0
Langsiktig gjeld med forfall senere enn 5 år		
Sum	0	0
Sum	0	0

Note 10 Bankinnskudd

Innestående midler på skattetrekkkonto (bundne midler) er på kr. 580 750 i konsernet og kr. 156 218 i morselskapet.

Note 11 Egenkapital

Konsernet	Aksjekapital	Annen Innskutt egenkapital	Annen egenkapital	Sum egenkapital
Pr. 31.12.2020	163 650	19 141 576	-7 079 427	12 225 799
Årets resultat			-3 789 967	-3 789 967
Kapitalforhøyelse	1 927	1 764 361		1 766 288
Andre endringer			159 915	159 915
Pr 31.12.2021	165 577	20 905 937	-10 709 480	10 362 034

Morselskap	Aksjekapital	Annen Innskutt egenkapital	Annen egenkapital	Sum egenkapital
Pr. 31.12.2020	163 650	19 141 576	3 388 612	22 693 838
Årets resultat			925 404	925 404
Kapitalforhøyelse	1 927	1 764 361		1 766 288
Pr 31.12.2021	165 577	20 905 937	4 314 016	25 385 530



**Mesh Community AS****Note 12 Aksjekapital, aksjonærer m.v.**

Aksjekapitalen i Mesh Community AS pr. 31.12 består av:

	Antall	Pålydende	Balanseført
Ordinære aksjer	165 577	1	165 577
Sum	165 577	1	165 577

Mesh Community AS hadde 31 aksjonærer pr. 31.12.2021.

Oversikt aksjonærene pr. 31.12.2021:

	Ordinære	Eierandel
AHM Holding AS	29 000	18 %
AU Holding AS	28 000	17 %
Koteng Bolig AS	20 662	12 %
Wonderlust ApS	10 480	6 %
KW Media AS	10 000	6 %
Møller Eiendom Norge As	9 931	6 %
Vestaksen Eiendom AS	6 323	4 %
Bakken & Bæck Invest AS	6 250	4 %
Kriztina Toth	5 000	3 %
AstraguardGroup AS	4 427	3 %
Fountains Venture BV	4 102	2 %
Mallin Venture AS	4 066	2 %
Avidit AS	4 000	2 %
Thomas Bergøy Johansen	4 000	2 %
Blue River Invest As	3 750	2 %
Planet 9 Venture AS	3 162	2 %
Sondre Hauger	2 000	1 %
Svein Mjåset	2 000	1 %
Ivar Arnesen Invest AS	1 264	1 %
Amanda Sjøberg Elf	1 000	1 %
Skift AS	1 000	1 %
Sveum Holding AS	889	1 %
Magnus & Co AS	750	0,5 %
Fornæss Invest AS	632	0,4 %
Thomassen	519	0,3 %
Kjeldsen	519	0,3 %
Risom Invest ApS	501	0,3 %
Between the Buttons ApS	437	0,3 %
Zenia Francker	420	0,3 %
Wiski Capital AS	316	0,2 %
Sortedam Ventures ApS	177	0,1 %
Totalt	165 577	100 %

Selskapet har en aksjeklasse og alle aksjer har lik stemmerett.





Document history

COMPLETED BY ALL:
23.09.2022 11:16

SENT BY OWNER:
Karl Kristian Wickstrøm - 13.09.2022 10:06

DOCUMENT ID:
HyAWq3ago

ENVELOPE ID:
r1pb9n6xs-HyAWq3ago

DOCUMENT NAME:
Mesh Community AS - Årsregnskap (1).pdf
13 pages

Activity log

RECIPIENT	ACTION*	TIMESTAMP (OET)	METHOD	DETAILS
Karl Kristian Wickstrøm karlkristian@meshcommunity.com	Signed	13.09.2022 10:11	Email	IP: 82.192.175.2
	Authenticated	13.09.2022 10:11	Low	IP: 82.192.175.2
Ivar Koteng ivar@koteng.no	Signed	13.09.2022 18:04	Email	IP: 78.156.9.47
	Authenticated	13.09.2022 18:01	Low	IP: 78.156.9.47
Anders Mjåset anders@meshcommunity.com	Signed	14.09.2022 11:28	Email	IP: 80.203.127.27
	Authenticated	14.09.2022 11:24	Low	IP: 80.203.127.27
Jørn Lyseggen	Signed	22.09.2022 11:48	Touch Sign	IP: 81.109.233.113
jorn.lyseggen@meltwater.com	Authenticated	21.09.2022 22:33	Low	IP: 178.232.38.142
Tine Bruce Thygesen tt@tinethygesen.com	Signed	23.09.2022 11:16	Email	IP: 212.237.101.233
	Authenticated	23.09.2022 11:16	Low	IP: 212.237.101.233

* Action describes both the signing and authentication performed by each recipient. Authentication refers to the ID method used to access the document.

Custom events

No custom events related to this document

Verified ensures that the document has been signed according to the method stated above. Copies of signed documents are securely stored by Verified.

To review the signature validity, please open this PDF using Adobe Reader.





ÅRSBERETNING 2021 FOR MESH COMMUNITY AS

VIRKSOMHETTENS ART

Selskapets formål er å være holdingselskapet for "Mesh" konseptet, slik dette til enhver tid utvikles og profileres, herunder å eie og forvalte immaterielle rettigheter knyttet til "Mesh", yte konserntjenester og å eie og forvalte aksjer i andre selskap, samt alt annet som står i naturlig forbindelse med dette.

Selskapet har datterselskapene Mesh Oslo AS, Mesh Youngstorget AS, Digs AS, Startupmatcher AS, Mesh Drammen AS og The Creators Community Dk ApS alle med 100 % eierandel.

VIRKSOMHETENS ART

Årsoppgjøret er i samsvar med regnskapslovens §3-3 avlagt under forutsetning av fortsatt drift. Styret bekrefter at fortsatt drift er tilstede.

Styret mener at årsregnskapet gir et rettviseende bilde av selskapets og konsernets eiendeler og gjeld, finansielle stilling og resultat.

FORTSATT DRIFT

Årsoppgjøret er i samsvar med regnskapslovens §3-3 avlagt under forutsetning av fortsatt drift. Styret bekrefter at fortsatt drift er tilstede.

Styret mener at årsregnskapet gir et rettviseende bilde av selskapets og konsernets eiendeler og gjeld, finansielle stilling og resultat.

RESULTAT, LIKVIDITET OG FINANSIERING

Selskapets driftsinntekter gikk opp fra NOK 5 401 445 i 2020 til NOK 6 619 121. Driftsresultatet gikk ned fra NOK -2 519 255 i 2020 til NOK -3 426 393 i 2021. Resultatet etter skatt ble NOK 925 404 i 2021 mot NOK 3 388 612 i 2020.

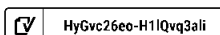
Selskapet arbeidskapital (omløpsmidler – kortsiktig gjeld) er i 2021 på NOK 14 727 112 mens i 2020 var den NOK 20 398 058. Likvide midler er NOK 25 326 464 ved årets slutt. Netto kontantstrøm fra driften har vært 5,1 MNOK mens netto kontantstrøm fra investering- og finansieringsaktiviteter har vært 1,7 MNOK

Egenkapitalprosenten er i 2021 på 47%.

Konsernets driftsinntekter er NOK 104 804 668 i 2021 mot NOK 93 908 292 i 2020. Driftsresultatet er NOK -7 370 448 i 2021 mot NOK -3 374 610 i 2020. Resultatet etter skatt ble NOK -3 789 967 i 2021 mot NOK -5 117 369 i 2020.

Konsernets arbeidskapital (omløpsmidler – kortsiktig gjeld) er NOK 12 751 529 i 2021 mot NOK 17 296 581 i 2020. Likvide midler er NOK 36 143 752 ved årets slutt. Netto kontantstrøm fra driften har vært -2,8 MNOK mens netto kontantstrøm fra investering- og finansieringsaktiviteter har vært -1,1 MNOK

Egenkapitalprosenten for konsernet er i 2021 på 14%.





FORSKNINGS- OG UTVIKLINGSAKTIVITETER

Selskapet og (konsernet) har hatt kostnader til digital forsknings- og utviklingsaktiviteter i 2021 på NOK 867 391.

ARBEIDSMILJØ, PERSONELL OG LIKESTILLING

Morselskapet sysselsatte 6 personer i gjennomsnitt i 2021. Sysselsatte i konsernet er 50.

Sykefraværet i selskapet er generelt lavt og har vært på samme nivå i løpet av de siste årene.

Det er ikke forekommet eller blitt rapportert alvorlige arbeidsuhell eller ulykker i løpet av året som har resultert i store materielle skader eller personskader.

Selskapet og konsernet tilfredsstillt krav til likestilling både i bedriften og styret, det forekommer ikke forskjellsbehandling grunnet kjønn. Arbeidsmiljøet betraktes som tilfredsstillende.

DISKRIMINERING

Selskapet har et bevisst forhold til og fokus på å forhindre diskriminering, fremme likestilling og sikre like muligheter og rettigheter for alle uavhengig av etnisitet, nasjonal opprinnelse, avstamning, hudfarge, språk, religion og livssyn.

MILJØRAPPORTERING

Selskapet har et bevisst forhold til og fokus på å jobbe aktivt med miljøpåvirkning av prosjekter og driften forøvrig.

FREMTIDIG UTVIKLING

Selskapet ble sterkt påvirket av Covid-19 pandemien i 2020/21 med nedstengning av serveringsarealer og oppfordring/krav til hjemmekontor. På bakgrunn av tiltak i perioden har selskapet kommet igjennom disse utfordringene på en tilfredsstillende måte.

Utviklingen etter gjenåpningen av samfunnet i 2022 har vært god med økt etterspørsel etter både medlemskapstjenester og konferansetjenester.

Selskapet er godt posisjonert for fremtidig utvikling både på bakgrunn av eksisterende virksomhet samt ambisjonene om vekst i vertikale Talent, Finansiering og Nettverk, blandt annet ved oppkjøpene av Startupmatcher og Scales.io.

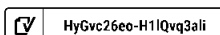
FINANSIELL RISIKO

Markedsrisiko

Selskapet og konsernet er noe eksponert for endringer i valutakurser da bidraget fra den danske enheten Matrikel 1 er direkte påvirket av valutakursen mellom Norge og Danmark. Betydelig endringer i denne vil kunne medføre utslag på budsjetterte tall i NOK for de danske enhetene og konsernet som helhet.

Selskapet og konsernet er i mindre grad eksponert mot endringer i rentenivået, da selskapets største gjeldsposter har fast rente. Selskapet er eksponert mot renteendringer i form av leasingavtaler i datterselskaper knyttet til eiendeler som inventar og teknisk utstyr.

Kreditrisiko





Kreditrisiko for motparter ikke har økonomisk evne til å oppfylle sine forpliktelser anses moderat da selskapet har rutiner for fakturering og inndrivning som reduserer risiko for betydelige tap på fordringer. Samtidig er kundesegmentet til selskapet oppstartselskaper noe som medfører noe høyere risiko for tap på fordringer enn dersom selskapets kunder primært var etablerte virksomheter.

Likviditetsrisiko

Imidlertid arbeides det kontinuerlig med å styrke selskapets og konsernets likviditetsstyring, herunder å få redusert kapitalbindingen til fordel for likvide midler. Likviditetsrisikoen anses som moderat.

ANNET

Selskapet har tegnet ansvarsforsikring for styrets medlemmer.

ÅRSRESULTAT OG DISPONERINGER

Styret foreslår at årets overskudd i selskapet på NOK 925 404 overføres til annen egenkapital


Anders Hordvei Mjåset
Styreleder (elektronisk signert)

Ivar Johannes Koteng
Styremedlem (elektronisk signert)

Jørn Lyseggen
Styremedlem (elektronisk signert)

Karl Kristian Knutsen Wickstrøm
Styremedlem (elektronisk signert)

Tine Damgaard Thygesen
Styremedlem (elektronisk signert)

 HyGvc26eo-H1lQvq3ali



Document history

COMPLETED BY ALL:
23.09.2022 11:15

SENT BY OWNER:
Karl Kristian Wickstrøm - 13.09.2022 10:07

DOCUMENT ID:
H1LQVq3ali

ENVELOPE ID:
HyGvc26eo-H1LQVq3ali

DOCUMENT NAME:
2022 09 Årsberetning 2021 (2) (1).pdf
3 pages

Activity log

RECIPIENT	ACTION*	TIMESTAMP (OET)	METHOD	DETAILS
Karl Kristian Wickstrøm karlkristian@meshcommunity.com	Signed	13.09.2022 10:11	Email	IP: 82.192.175.2
	Authenticated	13.09.2022 10:11	Low	IP: 82.192.175.2
Ivar Koteng ivar@koteng.no	Signed	13.09.2022 18:01	Email	IP: 78.156.9.47
	Authenticated	13.09.2022 18:00	Low	IP: 78.156.9.47
Anders Mjåset anders@meshcommunity.com	Signed	14.09.2022 18:51	Email	IP: 80.203.127.27
	Authenticated	14.09.2022 18:50	Low	IP: 80.203.127.27
Jørn Lyseggen jorn.lyseggen@meltwater.com	Signed	22.09.2022 11:49	Touch Sign	IP: 81.109.233.113
	Authenticated	22.09.2022 11:49	Low	IP: 81.109.233.113
Tine Bruce Thygesen tt@tinethygesen.com	Signed	23.09.2022 11:15	Email	IP: 212.237.101.233
	Authenticated	23.09.2022 11:15	Low	IP: 212.237.101.233



* Action describes both the signing and authentication performed by each recipient. Authentication refers to the ID method used to access the document.

Custom events

No custom events related to this document

Verified ensures that the document has been signed according to the method stated above. Copies of signed documents are securely stored by Verified.

To review the signature validity, please open this PDF using Adobe Reader.

