



ÅRSREGNSKAPET FOR REGNSKAPSÅRET 2021 - GENERELL INFORMASJON

Enheten

Organisasjonsnummer: 915 971 229
Organisasjonsform: Aksjeselskap
Foretaksnavn: DESTINATION HOLDING AS
Forretningsadresse: St.Croix gate 12A
1604 FREDRIKSTAD

Regnskapsår

Årsregnskapets periode: 01.01.2021 - 31.12.2021

Konsern

Morselskap i konsern: Ja
Konsernregnskap lagt ved: Nei

Regnskapsregler

Regler for små foretak benyttet: Ja
Benyttet ved utarbeidelsen av årsregnskapet til selskapet: Regnskapslovens alminnelige regler

Årsregnskapet fastsatt av kompetent organ

Bekreftet av representant for selskapet: Haakon Morten Sæter
Dato for fastsettelse av årsregnskapet: 29.06.2022

Grunnlag for avgivelse

År 2021: Årsregnskapet er elektronisk innlevert
År 2020: Tall er hentet fra elektronisk innlevert årsregnskap fra 2021

Det er ikke krav til at årsregnskapet m.v. som sendes til Regnskapsregisteret er undertegnet. Kontrollen på at dette er utført ligger hos revisor/enhetens øverste organ. Sikkerheten ivaretas ved at innsender har rolle/rettighet for innsending av årsregnskapet via Altinn, og ved at det bekreftes at årsregnskapet er fastsatt av kompetent organ.

Brønnøysundregistrene, 07.07.2023



Resultatregnskap

Beløp i: NOK	Note	2021	2020
RESULTATREGNSKAP			
Kostnader			
Annen driftskostnad	2	190 228	337 538
Sum kostnader		190 228	337 538
Driftsresultat		-190 228	-337 538
Finansinntekter og finanskostnader			
Inntekt på investering i tilknyttet selskap		13 790 239	
Renteinntekt fra foretak i samme konsern	5	851 445	1 107 410
Annen renteinntekt		272	75
Annen finansinntekt			98 800
Sum finansinntekter		14 641 956	1 206 284
Rentekostnad til foretak i samme konsern		70 917	77 785
Annen rentekostnad		1 763 551	755 877
Annen finanskostnad		1 852 611	283 461
Sum finanskostnader		3 687 079	1 117 123
Netto finans		10 954 877	89 161
Ordinært resultat før skattekostnad		10 764 650	-248 377
Skattekostnad på ordinært resultat	3	-91 793	-60 208
Ordinært resultat etter skattekostnad		10 856 443	-188 169
Årsresultat		10 856 443	-188 169
Årsresultat etter minoritetsinteresser		10 856 443	-188 169
Totalresultat		10 856 443	-188 169
Overføringer og disponeringer			
Avsatt til annen egenkapital		10 856 443	-188 169
Sum overføringer og disponeringer		10 856 443	-188 169



Balanse

Beløp i: NOK	Note	2021	2020
BALANSE - EIENDELER			
Anleggsmidler			
Immaterielle eiendeler			
Finansielle anleggsmidler			
Investering i datterselskap	5	5 322 083	5 322 083
Lån til foretak i samme konsern	5, 6	30 098 086	31 288 942
Investeringer i tilknyttet selskap	5		601 733
Lån til tilknyttet selskap og felles kontrollert virksomhet	5, 6		
Andre langsiktige fordringer		14 457 850	
Sum finansielle anleggsmidler		49 878 019	37 212 757
Sum anleggsmidler		49 878 019	37 212 757
Omløpsmidler			
Varer			
Bankinnskudd, kontanter og lignende			
Bankinnskudd, kontanter o.l.		140 176	207 140
Sum bankinnskudd, kontanter og lignende		140 176	207 140
Sum omløpsmidler		140 176	207 140
SUM EIENDELER		50 018 196	37 419 897
BALANSE - EGENKAPITAL OG GJELD			
Egenkapital			
Innskutt egenkapital			
Aksjekapital	4	12 321 666	12 321 666
Overkurs		2 464 334	2 464 334
Sum innskutt egenkapital		14 786 000	14 786 000
Opptjent egenkapital			
Annen egenkapital		11 225 993	369 550



Balanse

Beløp i: NOK	Note	2021	2020
Sum opptjent egenkapital		11 225 993	369 550
Sum egenkapital	4	26 011 993	15 155 550
Gjeld			
Langsiktig gjeld			
Utsatt skatt	3		91 793
Sum avsetninger for forpliktelser			91 793
Annen langsiktig gjeld			
Øvrig langsiktig gjeld	5	3 631 806	2 614 964
Sum annen langsiktig gjeld		3 631 806	2 614 964
Sum langsiktig gjeld		3 631 806	2 706 757
Kortsiktig gjeld			
Gjeld til kredittinstitusjoner	6, 7	19 307 730	19 557 590
Leverandørgjeld		5 000	
Betalbar skatt	3		
Annen kortsiktig gjeld		1 061 667	
Sum kortsiktig gjeld		20 374 397	19 557 590
Sum gjeld		24 006 203	22 264 347
SUM EGENKAPITAL OG GJELD		50 018 196	37 419 897



Brønnøysundregistrene

ÅRSREGNSKAP FOR REGNSKAPSÅRET 2021 - GENERELL INFORMASJON

Journalnummer: 2022 736124

Enheten

Organisasjonsnummer: 915 971 229
Organisasjonsform: Aksjeselskap
Foretaksnavn: DESTINATION HOLDING AS
Forretningsadresse: St.Croix gate 12A
1604 FREDRIKSTAD

Regnskapsår

Årsregnskapets periode: 01.01.2021 - 31.12.2021

Konsern

Morselskap i konsern: Ja
Konsernregnskap lagt ved: Nei

Regnskapsregler

Regler for små foretak benyttet: Ja
Benyttet ved utarbeidelsen av
årsregnskapet til selskapet: Regnskapslovens alminnelige regler

Årsregnskapet fastsatt av kompetent organ

Bekreftet av representant for selskapet: Haakon Morten Sæter
Dato for fastsettelse av årsregnskapet: 29.06.2022

Revisjon

Årsregnskapet er utarbeidet av ekstern
autorisert regnskapsfører: Ja
Ekstern autorisert regnskapsfører har i
løpet av regnskapsåret bistått ved den
løpende regnskapsføringen eller utført
andre tjenester for selskapet enn å
utarbeide årsregnskapet: Ja

Grunnlag for avgivelse

År 2021: Årsregnskap er elektronisk innlevert.
År 2020: Tall er hentet fra elektronisk innlevert årsregnskap fra 2021.

Det er ikke krav til at årsregnskapet m.v. som sendes til Regnskapsregisteret er undertegnet. Kontrollen på at dette er utført ligger hos revisor/enhetens øverste organ. Sikkerheten ivaretas ved at innsender har rolle/rettighet for innsending av årsregnskapet via Altinn, og ved at det bekreftes at årsregnskapet er fastsatt av kompetent organ.

Brønnøysundregistrene, 30.07.2022

Brønnøysundregistrene
Postadresse: Postboks 900, 8910 Brønnøysund
Telefon: 75 00 75 00
E-post: firmapost@brreg.no Internett: www.brreg.no
Organisasjonsnummer: 974 760 673



Organisasjonsnr: 915 971 229
DESTINATION HOLDING AS

RESULTATREGNSKAP

Beløp i: NOK	Note	2021	2020
RESULTATREGNSKAP			
Kostnader			
Annen driftskostnad	2	190 228	337 538
Sum kostnader		190 228	337 538
Driftsresultat		-190 228	-337 538
Finansinntekter og finanskostnader			
Inntekt på investering i tilknyttet selskap		13 790 239	
Renteinntekt fra foretak i samme konsern	5	851 445	1 107 410
Annen renteinntekt		272	75
Annen finansinntekt			98 800
Sum finansinntekter		14 641 956	1 206 284
Rentekostnad til foretak i samme konsern		70 917	77 785
Annen rentekostnad		1 763 551	755 877
Annen finanskostnad		1 852 611	283 461
Sum finanskostnader		3 687 079	1 117 123
Netto finans		10 954 877	89 161
Ordinært resultat før skattekostnad		10 764 650	-248 377
Skattekostnad på ordinært resultat	3	-91 793	-60 208
Ordinært resultat etter skattekostnad		10 856 443	-188 169
Årsresultat		10 856 443	-188 169
Årsresultat etter minoritetsinteresser		10 856 443	-188 169
Totalresultat		10 856 443	-188 169
Overføringer og disponeringer			
Avsatt til annen egenkapital		10 856 443	-188 169
Sum overføringer og disponeringer		10 856 443	-188 169



Organisasjonsnr: 915 971 229
DESTINATION HOLDING AS

BALANSE

Beløp i: NOK	Note	2021	2020
--------------	------	------	------

BALANSE - EIENDELER

Anleggsmidler

Immaterielle eiendeler

Finansielle anleggsmidler

Investering i datterselskap	5	5 322 083	5 322 083
Lån til foretak i samme konsern	5, 6	30 098 086	31 288 942
Investeringer i tilknyttet selskap	5		601 733
Lån til tilknyttet selskap og felles kontrollert virksomhet	5, 6		
Andre langsiktige fordringer		14 457 850	
Sum finansielle anleggsmidler		49 878 019	37 212 757
Sum anleggsmidler		49 878 019	37 212 757

Omløpsmidler

Varer

Bankinnskudd, kontanter og lignende

Bankinnskudd, kontanter o. l.		140 176	207 140
Sum bankinnskudd, kontanter og lignende		140 176	207 140
Sum omløpsmidler		140 176	207 140
SUM EIENDELER		50 018 196	37 419 897

BALANSE - EGENKAPITAL OG GJELD

Egenkapital

Innskutt egenkapital

Aksjekapital	4	12 321 666	12 321 666
Overkurs		2 464 334	2 464 334
Sum innskutt egenkapital		14 786 000	14 786 000

Opptjent egenkapital

Annen egenkapital		11 225 993	369 550
Sum opptjent egenkapital		11 225 993	369 550
Sum egenkapital	4	26 011 993	15 155 550



Gjeld			
Langsiktig gjeld			
Utsatt skatt	3		91 793
Sum avsetninger for forpliktelseser			91 793
Annen langsiktig gjeld			
Øvrig langsiktig gjeld	5	3 631 806	2 614 964
Sum annen langsiktig gjeld		3 631 806	2 614 964
Sum langsiktig gjeld		3 631 806	2 706 757
Kortsiktig gjeld			
Gjeld til			
kredittinstitusjoner	6, 7	19 307 730	19 557 590
Leverandørgjeld		5 000	
Betalbar skatt	3		
Annen kortsiktig gjeld		1 061 667	
Sum kortsiktig gjeld		20 374 397	19 557 590
Sum gjeld		24 006 203	22 264 347
SUM EGENKAPITAL OG GJELD		50 018 196	37 419 897



Organisasjonsnr: 915 971 229
DESTINATION HOLDING AS

NOTEOPPLYSNINGER - SELSKAP - alle poster oppgitt i hele tall

Note

Antall aksjer og aksjeeiere

Note

2

Antall årsverk i regnskapsåret

Virksomheten har hatt følgende antall årsverk:

0.00

Omløpsmidler Startdato Sluttdato Endring

Skattemessig fremf.undersk. Startdato Sluttdato Endring

Kortsiktig gjeld Startdato Sluttdato Endring



CENTER REVISJON

Center Revisjon AS
Tuneveien 97
1712 Grålum
Telefon: 69 10 44 30
Orgnr. 916788517 MVA
Bankkonto: 6129.06.78845
centerrevisjon.no
Medlem - Den Norske Revisorforening

Til Generalforsamlingen i

Destination Holding AS

Orgnr. 915971229

UAVHENGIG REVISORS BERETNING

Konklusjon

Vi har revidert årsregnskapet til Destination Holding AS som viser et **overskudd på kr. 10 856 443**, som består av balanse per 31. desember 2021 og resultatregnskap for det avsluttede regnskapsåret, og noter til årsregnskapet, herunder et sammendrag av viktige regnskapsprinsipper.

Etter vår mening

- oppfyller årsregnskapet gjeldende lovkrav, og
- gir årsregnskapet et rettviseende bilde av selskapets finansielle stilling pr 31. desember 2021 og av dets resultat og kontantstrømmer for regnskapsåret avsluttet per denne datoen i samsvar med regnskapslovens regler og god regnskapsskikk i Norge.

Grunnlag for konklusjonen

Vi har gjennomført revisjonen i samsvar med de internasjonale revisjonsstandardene International Standards on Auditing (ISA-ene). Våre oppgaver og plikter i henhold til disse standardene er beskrevet i avsnittet om «revisors oppgaver og plikter ved revisjon av årsregnskapet». Vi er uavhengige av selskapet slik det kreves i lov, forskrift og International Code of Ethics for Professional Accountants (inkludert internasjonale uavhengighetsstandarder) utstedt av the International Ethics Standards Board for Accountants (IESBA-reglene), og vi har overholdt våre øvrige etiske forpliktelser i samsvar med disse kravene. Innhentet revisjonsbevis er etter vår vurdering tilstrekkelig og hensiktsmessig som grunnlag for vår konklusjon.

Øvrig informasjon

Styret er ansvarlig for øvrig informasjon som er publisert sammen med årsregnskapet. Vår konklusjon om årsregnskapet ovenfor dekker ikke øvrig informasjon.

I forbindelse med revisjonen av årsregnskapet er det vår oppgave å lese øvrig informasjon. Formålet er å vurdere hvorvidt det foreligger vesentlige inkonsistens mellom den øvrige informasjonen og årsregnskapet og den kunnskap vi har opparbeidet oss under revisjonen av årsregnskapet, eller hvorvidt øvrig informasjon fremstår som vesentlig feil. Vi har plikt til å rapportere dersom øvrig informasjon fremstår som vesentlig feil.

Vi har ingenting å rapportere i så henseende.



Ledelsens ansvar for årsregnskapet

Ledelsen er ansvarlig for å utarbeide årsregnskapet og for at det gir et rettvisende bilde i samsvar med regnskapslovens regler og god regnskapsskikk i Norge. Ledelsen er også ansvarlig for slik intern kontroll som den finner nødvendig for å kunne utarbeide et årsregnskap som ikke inneholder vesentlig feilinformasjon, verken som følge av misligheter eller utilsiktede feil.

Ved utarbeidelsen av årsregnskapet må ledelsen ta standpunkt til selskapets evne til fortsatt drift og opplyse om forhold av betydning om fortsatt drift. Forutsetningen om fortsatt drift skal legges til grunn for årsregnskapet så lenge det ikke er sannsynlig at virksomheten vil bli avviklet.


Revisors oppgaver og plikter ved revisjon av årsregnskapet

Vårt mål er å oppnå betryggende sikkerhet for at årsregnskapet som helhet ikke inneholder vesentlig feilinformasjon, verken som følge av misligheter eller utilsiktede feil, og å avgi en revisjonsberetning som inneholder vår konklusjon. Betryggende sikkerhet er en høy grad av sikkerhet, men ingen garanti for at en revisjon utført i samsvar med ISA-ene, alltid vil avdekke vesentlig feilinformasjon som eksisterer. Feilinformasjon kan oppstå som følge av misligheter eller utilsiktede feil. Feilinformasjon blir vurdert som vesentlig dersom den enkeltvis eller samlet med rimelighet kan forventes å påvirke økonomiske beslutninger som brukerne foretar basert på årsregnskapet.

For videre beskrivelse av revisors oppgaver og plikter vises det til <https://revisorforeningen.no/revisionsberetninger>.

Sarpsborg fredag 17. juni 2022

Center Revisjon AS



Jon R. Andersen

Statsautorisert revisor

**Resultatregnskap****Destination Holding AS**

Driftsinntekter og driftskostnader	Note	2021	2020
Annen driftskostnad	2	190 228	337 538
Sum driftskostnader		190 228	337 538
Driftsresultat		-190 228	-337 538
Finansinntekter og finanskostnader			
Inntekt på investering i tilknyttet selskap		13 790 239	0
Renteinntekt fra foretak i samme konsern	5	851 445	1 107 410
Annen renteinntekt		272	75
Annen finansinntekt		0	98 800
Rentekostnad til foretak i samme konsern		70 917	77 785
Annen rentekostnad		1 763 551	755 877
Annen finanskostnad		1 852 611	283 461
Resultat av finansposter		10 954 877	89 161
Ordinært resultat før skattekostnad		10 764 650	-248 377
Skattekostnad på ordinært resultat	3	-91 793	-60 208
Ordinært resultat		10 856 443	-188 169
Årsresultat		10 856 443	-188 169
Overføringer			
Avsatt til annen egenkapital		10 856 443	-188 169
Sum overføringer		10 856 443	-188 169



Balanse
Destination Holding AS

Eiendeler	Note	2021	2020
Anleggsmidler			
Finansielle anleggsmidler			
Investeringer i datterselskap	5	5 322 083	5 322 083
Lån til foretak i samme konsern	5, 6	30 098 086	31 288 942
Investeringer i tilknyttet selskap	5	0	601 733
Andre langsiktige fordringer		14 457 850	0
Sum finansielle anleggsmidler		49 878 019	37 212 757
Sum anleggsmidler		49 878 019	37 212 757
Omløpsmidler			
Bankinnskudd, kontanter o.l.		140 176	207 140
Sum omløpsmidler		140 176	207 140
Sum eiendeler		50 018 196	37 419 897





Balanse


Destination Holding AS

Egenkapital og gjeld	Note	2021	2020
Innskutt egenkapital			
Aksjekapital	4	12 321 666	12 321 666
Overkurs		2 464 334	2 464 334
Sum innskutt egenkapital		14 786 000	14 786 000
Opptjent egenkapital			
Annen egenkapital		11 225 993	369 550
Sum opptjent egenkapital		11 225 993	369 550
Sum egenkapital	4	26 011 993	15 155 550
Gjeld			
Utsatt skatt	3	0	91 793
Sum avsetning for forpliktelser		0	91 793
Øvrig langsiktig gjeld	5	3 631 806	2 614 964
Sum annen langsiktig gjeld		3 631 806	2 614 964
Kortsiktig gjeld			
Gjeld til kredittinstitusjoner	6, 7	19 307 730	19 557 590
Leverandørgjeld		5 000	0
Annen kortsiktig gjeld		1 061 667	0
Sum kortsiktig gjeld		20 374 397	19 557 590
Sum gjeld		24 006 203	22 264 347
Sum egenkapital og gjeld		50 018 196	37 419 897

Fredrikstad, 17/6 22
Styret i Destination Holding AS


Haakon Morten Sæter
styreleder


Bertrand Marius Steen
styremedlem


Torodd Stene-Johansen
styremedlem


Sigurd Løvseth
daglig leder



Destination Holding AS - Noter til regnskapet for 2021

NOTE 1: REGNSKAPSPRINSIPPER OG VIRKNING AV PRINSIPPENDRINGER

Regnskapet er satt opp i samsvar med regnskapsloven og god regnskapsskikk. Med unntak av markedsverdivurdering av aksjer i hht regnskapslovens § 5-8 er særreglene for små foretak brukt for alle poster hvor det foreligger slik valgdgang.

Eiendeler bestemt til varig eie eller bruk er klassifisert som anleggsmidler. Andre eiendeler er klassifisert som omløpsmidler. Ved klassifisering av kortsiktig og langsiktig gjeld er analoge kriterier lagt til grunn.

Anleggsmidler vurderes til anskaffelseskost, men nedskrives til virkelig verdi når verdifallet forventes ikke å være forbigående. Anleggsmidler med begrenset økonomisk levetid avskrives planmessig.

Omløpsmidler vurderes til laveste av anskaffelseskost og virkelig verdi. Kortsiktig gjeld balanseføres til nominelt mottatt beløp på etableringstidspunktet.

Investeringer i andre selskaper vurderes etter kostmetoden. Mottatt utbytte registreres som inntekt i det året som det mottas. Inntektsføring av gevinster/tap på aksjer skjer på transaksjonstidspunktet.

Skattekostnaden i resultatregnskapet omfatter både periodens betalbare skatt og endring i utsatt skatt. Utsatt skatt er beregnet med 22% på grunnlag av de midlertidige forskjeller som eksisterer mellom regnskapsmessige og skattermessige verdier, samt ligningsmessig underskudd til fremføring ved utgangen av regnskapsåret. Skatteøkende og skattereduserende midlertidige forskjeller som reverserer eller kan reversere i samme periode er utlignet og nettoført.

Eventuell netto utsatt skattefordel balanseføres ikke.

NOTE 2: GODTGJØRELSE

Det er ikke utbetalt lønn eller annen godtgjørelse til selskapets tillitmenn.

NOTE 3: SKATTEKOSTNAD

Årets skattekostnad består av:

Ordinært resultat før skattekostnad		10 764 650
Permanente forskjeller		-13 784 585
Endring i midlertidige forskjeller		3 019 936
Grunnlag betalbar skatt		0
Betalbar skatt	22,0 %	0
Endring utsatt skatt		-664 386
Korrigert for at utsatt skatt ikke balanseføres		572 593
Netto skattekostnad i resultatregnskapet (+utgift/-inntekt)		-91 793

Midlertidige forskjeller, underskudd til fremføring og beregning av utsatt skatt:

Midlertidig forskjeller knyttet til:	31.12.2021	31.12.2020	Endring
Omregningskonto- utenlandske fordringer	91 046	-1 245 580	1 336 626
Fremførbart underskudd	2 511 648	828 338	1 683 310
Grunnlag utsatt skatt	2 602 694	-417 242	3 019 936
Utsatt skatt / skattefordel 22% (-/+)	572 593	-91 793	664 386

Utsatt skattefordel balanseføres ikke og framkommer kun av noten.



Destination Holding AS - Noter til regnskapet for 2021

NOTE 4: ANTALL AKSJER, AKSJEIEIERE, EGENKAPITAL MV.

Selskapets aksjekapital er på kr 12 321 666 er fordelt på 12 321 666 aksjer à kr 1 i en aksjeklasse. Alle aksjer har lik rett.

Selskapets aksjonærer	Eierandel	Stilling
Atom Invest AS	0,24 %	
Silvercoin Industries AS	6,76 %	
Torkap AS	24,80 %	
Lentus Eiendom AS	13,52 %	
Concensus Eiendom AS	6,76 %	
Marstal AS	24,80 %	
Merete Grendahl	5,07 %	
Six-Seven AS	18,04 %	
SUM	100,0 %	

Egenkapital

	Aksje- kapital	Overkurs	Annen egenkapital	Sum
Pr. 31.12.19	12 321 666	2 464 334	557 719	15 343 719
Årets resultat			-188 169	-188 169
Pr. 31.12.20	12 321 666	2 464 334	369 549	15 155 550
Årets resultat			10 856 443	10 856 443
Pr. 31.12.21	12 321 666	2 464 334	11 225 991	26 011 993

NOTE 5: AKSJER I DATTERSELSKAPER og TILKNYTTET SELSKAPER

Eierandeler i datterselskaper:

	Anskaffelses- tidspunkt	Forretnings- kontor	Eierandel/ stemmerett	Regnskapsm. verdi	Selskapets egenk. (100%)
Datterselskaper:					
Destination Holding Sp.z o. o.		Polen	100 %	2 011 085	8 135 008
Destination Mielno Sp.z o. o.		Polen	100 %	10 176	-6 609

Mellomregninger i konsernet:

Lån til Destination Holding Sp.z o. o.	30 086 886
Lån til Destination Mielno Sp.z o. o.	11 201
Gjeld til Destination Holding Sp.z o. o.	3 631 806

NOTE 6: LANGSIKTIGE FORDRINGER OG GJELD

	2021	2020
Fordringer som forfaller mer enn 1 år etter regnskapsårets slutt:		
Langsiktig fordring på	30 098 086	31 288 941

Kassekreditten er bevilget med en ramme på kr 20.000.000 og løper for ett år men kan fornyes for ett år av gangen.

NOTE 7: PANTSTILLELSER

	2021	2020
Av selskapets bokførte gjeld er sikret ved pant o.l.	19 307 730	19 557 590

Gjelden er sikret med solidarisk forbrukerkausjon fra tre av aksjonærene.