



ÅRSREGNSKAPET FOR REGNSKAPSÅRET 2025 - GENERELL INFORMASJON

Enheten

Organisasjonsnummer: 995 544 709
Organisasjonsform: Aksjeselskap
Foretaksnavn: TYSFJORD MARINE FARM AS
Forretningsadresse: Storjord Næringspark
Hamarøyveien 6963
8275 STORJORDA I TYSFJORDEN

Regnskapsår

Årsregnskapets periode: 01.01.2025 - 31.12.2025

Konsern

Morselskap i konsern: Nei

Regnskapsregler

Regler for små foretak benyttet: Ja
Benyttet ved utarbeidelsen av årsregnskapet til selskapet: Regnskapslovens alminnelige regler

Årsregnskapet fastsatt av kompetent organ

Bekreftet av representant for selskapet: Ivar Andreas Forn
Dato for fastsettelse av årsregnskapet: 19.05.2026

Grunnlag for avgivelse

År 2025: Årsregnskapet er elektronisk innlevert
År 2024: Tall er hentet fra elektronisk innlevert årsregnskap fra 2025

Det er ikke krav til at årsregnskapet m.v. som sendes til Regnskapsregisteret er undertegnet. Kontrollen på at dette er utført ligger hos revisor/enhetens øverste organ. Sikkerheten ivaretas ved at innsender har rolle/rettighet for innsending av årsregnskapet via Altinn, og ved at det bekreftes at årsregnskapet er fastsatt av kompetent organ.

Brønnøysundregistrene, 31.05.2026



Resultatregnskap

Beløp i: NOK	Note	2025	2024
RESULTATREGNSKAP			
Inntekter			
Annen driftsinntekt		0	15 369
Sum inntekter		0	15 369
Kostnader			
Varekostnad		0	12 869
Lønnskostnad	1, 2	-4 753	72
Annen driftskostnad		94 049	109 762
Sum kostnader		89 296	122 703
Driftsresultat		-89 296	-107 334
Finansinntekter og finanskostnader			
Annen renteinntekt		163	198
Annen finansinntekt		0	40 680
Sum finansinntekter		163	40 878
Rentekostnad til foretak i samme konsern		2 571	0
Annen rentekostnad		1 734	95
Annen finanskostnad		0	400
Sum finanskostnader		4 305	495
Netto finans		-4 142	40 383
Resultat før skattekostnad		-93 438	-66 951
Årsresultat	3	-93 438	-66 951
Overføringer og disponeringer			
Udekket tap		-93 438	-66 951



Balanse

Beløp i: NOK	Note	2025	2024
BALANSE - EIENDELER			
Anleggsmidler			
Immaterielle eiendeler			
Konsesjoner, patenter, lisenser, varemerker ol.		218 200	218 200
Sum immaterielle eiendeler		218 200	218 200
Varige driftsmidler			
Sum varige driftsmidler		0	0
Finansielle anleggsmidler			
Sum finansielle anleggsmidler		0	0
Sum anleggsmidler		218 200	218 200
Omløpsmidler			
Varer			
Fordringer			
Kundefordringer		0	357
Andre kortsiktige fordringer		5 933	19 306
Sum fordringer		5 933	19 663
Investeringer		0	0
Bankinnskudd, kontanter og lignende		85 807	51 359
Bankinnskudd, kontanter og lignende		85 807	51 359
Sum bankinnskudd, kontanter og lignende		85 807	51 359
Sum omløpsmidler		91 741	71 022
SUM EIENDELER		309 941	289 222

BALANSE - EGENKAPITAL OG GJELD



Balanse

Beløp i: NOK	Note	2025	2024
Egenkapital			
Innskutt egenkapital			
Aksjekapital	3, 4	814 000	407 000
Overkurs	3	3 777 200	1 384 200
Sum innskutt egenkapital		4 591 200	1 791 200
Opptjent egenkapital			
Udekket tap	3	6 593 006	6 499 568
Sum opptjent egenkapital		-6 593 006	-6 499 568
Sum egenkapital	3	-2 001 806	-4 708 368
Gjeld			
Langsiktig gjeld			
Sum avsetninger for forpliktelser		0	0
Annen langsiktig gjeld			
Konvertible lån		0	3 649 063
Langsiktig konserngjeld	5	0	1 262 712
Øvrig langsiktig gjeld	5	2 304 144	0
Sum annen langsiktig gjeld		2 304 144	4 911 775
Kortsiktig gjeld			
Leverandørgjeld		7 603	85 740
Sum kortsiktig gjeld		7 603	85 740
Sum gjeld		2 311 747	4 997 514
SUM EGENKAPITAL OG GJELD		309 941	289 146



Brønnøysundregistrene

ÅRSREGNSKAP FOR REGNSKAPSÅRET 2025 - GENERELL INFORMASJON

Journalnummer: 2026 490569

Virksomheten

Organisasjonsnummer: 995 544 709
Organisasjonsform: Aksjeselskap
Foretaksnavn: TYSFJORD MARINE FARM AS
Forretningsadresse: Storjord Næringspark
Hamarøyveien 6963
8275 STORJORDA I TYSFJORDEN

Regnskapsår

Årsregnskapets periode: 01.01.2025 - 31.12.2025

Konsern

Morselskap i konsern: Nei

Regnskapsregler

Regler for små foretak benyttet: Ja
Benyttet ved utarbeidelsen av årsregnskapet: Regnskapslovens alminnelige regler

Årsregnskapet fastsatt av kompetent organ

Bekreftet av: Ivar Andreas Forn
Dato for fastsettelse av årsregnskapet: 19.05.2026

Revisjon

Selskapet har besluttet at årsregnskapet ikke skal revideres: Ja
Årsregnskapet er utarbeidet av ekstern autorisert regnskapsfører: Ja
Ekstern autorisert regnskapsfører har i løpet av regnskapsåret bistått ved den løpende regnskapsføringen eller utført andre tjenester for selskapet enn å utarbeide årsregnskapet: Ja

Grunnlag for avgivelse

År 2025: Årsregnskap er elektronisk innlevert.
År 2024: Tall er hentet fra elektronisk innlevert årsregnskap fra 2025.

Virksomheten sitt øverste organ er ansvarlig for at årsregnskapet er signert. Det er mulig å levere årsregnskap uten signatur fordi sikkerheten for rett rapportering er ivarettatt ved at innsenderen har rolle/rettighet for innsending i Altinn. Navnet på representanten, som bekrefter at årsregnskapet er godkjent, er i tillegg oppgitt.

Brønnøysundregistrene, 30.05.2026

Brønnøysundregistrene
Postadresse: Postboks 900, 8910 Brønnøysund
Telefon: 75 00 75 00
E-post: firmapost@brreg.no Internett: www.brreg.no
Organisasjonsnummer: 974 760 673



Organisasjonsnr: 995 544 709
TYSFJORD MARINE FARM AS

RESULTATREGNSKAP

Beløp i: NOK	Note	2025	2024
RESULTATREGNSKAP			
Inntekter			
Annen driftsinntekt		0	15 369
Sum inntekter		0	15 369
Kostnader			
Varekostnad		0	12 869
Lønnskostnad	1, 2	-4 753	72
Annen driftskostnad		94 049	109 762
Sum kostnader		89 296	122 703
Driftsresultat		-89 296	-107 334
Finansinntekter og finanskostnader			
Annen renteinntekt		163	198
Annen finansinntekt		0	40 680
Sum finansinntekter		163	40 878
Rentekostnad til foretak i samme konsern		2 571	0
Annen rentekostnad		1 734	95
Annen finanskostnad		0	400
Sum finanskostnader		4 305	495
Netto finans		-4 142	40 383
Resultat før skattekostnad		-93 438	-66 951
Årsresultat	3	-93 438	-66 951
Overføringer og disponeringer			
Udekket tap		-93 438	-66 951



Organisasjonsnr: 995 544 709
TYSFJORD MARINE FARM AS

BALANSE

Beløp i: NOK	Note	2025	2024
BALANSE - EIENDELER			
Anleggsmidler			
Immaterielle eiendeler			
Konsesjoner, patenter, lisenser, varemerker ol.		218 200	218 200
Sum immaterielle eiendeler		218 200	218 200
Varige driftsmidler			
Sum varige driftsmidler		0	0
Finansielle anleggsmidler			
Sum finansielle anleggsmidler		0	0
Sum anleggsmidler		218 200	218 200
Omløpsmidler			
Varer			
Fordringer			
Kundefordringer		0	357
Andre kortsiktige fordringer		5 933	19 306
Sum fordringer		5 933	19 663
Investeringer			
Sum investeringer		0	0
Bankinnskudd, kontanter og lignende			
Bankinnskudd, kontanter og lignende		85 807	51 359
Sum bankinnskudd, kontanter og lignende		85 807	51 359
Sum omløpsmidler		91 741	71 022
SUM EIENDELER		309 941	289 222
BALANSE - EGENKAPITAL OG GJELD			
Egenkapital			
Innskutt egenkapital			
Aksjekapital	3, 4	814 000	407 000
Overkurs	3	3 777 200	1 384 200
Sum innskutt egenkapital		4 591 200	1 791 200



Opptjent egenkapital			
Udekket tap	3	6 593 006	6 499 568
Sum opptjent egenkapital		-6 593 006	-6 499 568
Sum egenkapital	3	-2 001 806	-4 708 368
Gjeld			
Langsiktig gjeld			
Sum avsetninger for forpliktelser		0	0
Annen langsiktig gjeld			
Konvertible lån		0	3 649 063
Langsiktig konserngjeld	5	0	1 262 712
Øvrig langsiktig gjeld	5	2 304 144	0
Sum annen langsiktig gjeld		2 304 144	4 911 775
Kortsiktig gjeld			
Leverandørgjeld		7 603	85 740
Sum kortsiktig gjeld		7 603	85 740
Sum gjeld		2 311 747	4 997 514
SUM EGENKAPITAL OG GJELD		309 941	289 146



Organisasjonsnr: 995 544 709
TYSFJORD MARINE FARM AS

NOTEOPPLYSNINGER - SELSKAP - alle poster oppgitt i hele tall

Note

Regnskapsprinsipper

Årsregnskapet er satt opp i samsvar med regnskapsloven og god regnskapsskikk for små foretak.
Klassifisering og vurdering av balanseposter
Anleggsmidler er eiendeler bestemt til varig eie eller bruk.
Eiendeler som er knyttet til varekretsløpet er klassifisert som omløpsmidler. Fordringer klassifiseres som omløpsmidler hvis de forfaller til betaling innen ett år etter transaksjonsdagen. Tilsvarende klassifiseres gjeld som kortsiktig hvis gjelden forfaller til betaling innen ett år. Langsiktig gjeld er gjeld som forfaller senere enn ett år etter transaksjonsdagen. Første års avdrag på langsiktige fordringer og langsiktig gjeld klassifiseres likevel ikke som omløpsmiddel og kortsiktig gjeld.
Omløpsmidler vurderes til laveste av anskaffelseskost og virkelig verdi. Kortsiktig gjeld balanseføres til nominelt beløp på etableringstidspunktet. Anleggsmidler vurderes til anskaffelseskost. Varige anleggsmidler avskrives etter en fornuftig avskrivningsplan. Anleggsmidlene nedskrives til virkelig verdi ved verdifall som ikke forventes å være forbigående. Langsiktig gjeld med unntak av andre avsetninger balanseføres til nominelt beløp på etableringstidspunktet.
Fordringer
Kundefordringer
og andre fordringer er oppført i balansen til pålydende etter fradrag for avsetning til forventet tap. Avsetning til tap gjøres på grunnlag av individuelle vurderinger av de enkelte fordringene.
Forøvrig er følgende regnskapsprinsipper anvendt:
Leieavtaler er ikke balanseført.
Selskapet har ikke endret regnskapsprinsipp fra 2024 til 2025.

Note

1

Antall årsverk i regnskapsåret

0.00

Note

2

Spesifisering av resultatregnskapet

Lønnskostnader

<u>Folketrygdavgift</u>	<u>Årets</u>	<u>Fjorårets</u>
	0.00	72.00
<u>Andre ytelser</u>	<u>Årets</u>	<u>Fjorårets</u>



-4753.00 0.00

<u>Sum lønnskostnader</u>	<u>Årets</u>	<u>Fjorårets</u>
	-4753.00	72.00

Note

5

Konsern, tilknyttet selskap m.v.

Investering som regnskapsføres etter egenkapitalmetoden

Konsernregnskap

Virksomheten inngår i konsolideringen til morselskapets konsernregnsk.: Nei

Morselskapet sitt navn

Forretningskontor for morselskapet

Datterselskap er utelatt fra konsolideringen: Nei

Begrunnelse for at datterselskap er utelatt fra konsolideringen

Annen langsiktig gjeld

<u>Samlet beløp - foretak i samme konsern</u>	<u>Årets</u>	<u>Fjorårets</u>
	0.00	1262712.00

<u>Samlet beløp - tilknyttet selskap</u>	<u>Årets</u>	<u>Fjorårets</u>
	2304144.00	0.00



Årsregnskap for
TYSFJORD MARINE FARM AS

995544709

Regnskapsår
01.01.2025 - 31.12.2025

ecit



TYSFJORD MARINE FARM AS
995 544 709

Resultatregnskap

	Note	2025	2024
Driftsinntekter			
Annen driftsinntekt		0	15 369
Sum driftsinntekter		0	15 369
Driftskostnader			
Varekostnad		0	-12 869
Lønnskostnad	1, 2	4 753	-72
Annen driftskostnad		-94 049	-109 762
Sum driftskostnader		-89 296	-122 703
Driftsresultat		-89 296	-107 334
Finansinntekter			
Annen renteinntekt		163	198
Annen finansinntekt		0	40 680
Sum finansinntekter		163	40 878
Finanskostnader			
Rentekostnad til foretak i samme konsern		-2 571	0
Annen rentekostnad		-1 734	-95
Annen finanskostnad		0	-400
Sum finanskostnader		-4 305	-495
Netto finans		-4 142	40 383
Årsresultat	3	-93 438	-66 951
Overføringer			
Udekket tap		-93 438	-66 951
Sum overføringer		-93 438	-66 951



TYSFJORD MARINE FARM AS
995 544 709

Balanse

	Note	31.12.2025	31.12.2024
EIENDELER			
Anleggsmidler			
Immaterielle eiendeler			
Konsesjoner, patenter, lisenser, varemerker ol.		218 200	218 200
Sum immaterielle eiendeler		218 200	218 200
Sum anleggsmidler		218 200	218 200
Omløpsmidler			
Fordringer			
Kundefordringer		0	357
Andre kortsiktige fordringer		5 933	19 306
Sum fordringer		5 933	19 663
Bankinnskudd, kontanter og lignende			
Bankinnskudd, kontanter og lignende		85 807	51 359
Sum bankinnskudd, kontanter og lignende		85 807	51 359
Sum omløpsmidler		91 741	71 022
SUM EIENDELER		309 941	289 222



TYSFJORD MARINE FARM AS
995 544 709

Balanse

	Note	31.12.2025	31.12.2024
EGENKAPITAL OG GJELD			
Egenkapital			
Innskutt egenkapital			
Aksjekapital	3, 4	814 000	407 000
Overkurs	3	3 777 200	1 384 200
Sum innskutt egenkapital		4 591 200	1 791 200
Opptjent egenkapital			
Udekket tap	3	-6 593 006	-6 499 568
Sum opptjent egenkapital		-6 593 006	-6 499 568
Sum egenkapital	3	-2 001 806	-4 708 368
Gjeld			
Annen langsiktig gjeld			
Konvertible lån		0	3 649 063
Langsiktig konserngjeld	5	0	1 262 712
Øvrig langsiktig gjeld	5	2 304 144	0
Sum annen langsiktig gjeld		2 304 144	4 911 775
Kortsiktig gjeld			
Leverandørgjeld		7 603	85 740
Sum kortsiktig gjeld		7 603	85 740
Sum gjeld		2 311 747	4 997 514
SUM EGENKAPITAL OG GJELD		309 941	289 146

STORJORD I TYSFJORD, 19.05.2026

Hans Ørjan Wenberg
styrets leder

Ivar Andreas Forn
styremedlem



TYSFJORD MARINE FARM AS
995 544 709

Noter

Regnskapsprinsipper

Årsregnskapet er satt opp i samsvar med regnskapsloven og god regnskapsskikk for små foretak.

Klassifisering og vurdering av balanseposter

Anleggsmidler er eiendeler bestemt til varig eie eller bruk. Eiendeler som er knyttet til varekretsløpet er klassifisert som omløpsmidler. Fordringer klassifiseres som omløpsmidler hvis de forfaller til betaling innen ett år etter transaksjonsdagen. Tilsvarende klassifiseres gjeld som kortsiktig hvis gjelden forfaller til betaling innen ett år. Langsiktig gjeld er gjeld som forfaller senere enn ett år etter transaksjonsdagen. Første års avdrag på langsiktige fordringer og langsiktig gjeld klassifiseres likevel ikke som omløpsmiddel og kortsiktig gjeld.

Omløpsmidler vurderes til laveste av anskaffelseskost og virkelig verdi. Kortsiktig gjeld balanseføres til nominelt beløp på etableringstidspunktet. Anleggsmidler vurderes til anskaffelseskost. Varige anleggsmidler avskrives etter en fornuftig avskrivningsplan. Anleggsmidlene nedskrives til virkelig verdi ved verdifall som ikke forventes å være forbigående. Langsiktig gjeld med unntak av andre avsetninger balanseføres til nominelt beløp på etableringstidspunktet.

Fordringer

Kundefordringer og andre fordringer er oppført i balansen til pålydende etter fradrag for avsetning til forventet tap. Avsetning til tap gjøres på grunnlag av individuelle vurderinger av de enkelte fordringene.

Forøvrig er følgende regnskapsprinsipper anvendt:

Leieavtaler er ikke balanseført.

Selskapet har ikke endret regnskapsprinsipp fra 2024 til 2025.

Note 1 - Antall årsverk

Selskapet har ikke hatt ansatte i løpet av regnskapsåret.

Note 2 - Lønnskostnader

Spesifikasjon av lønnskostnader	2025	2024
Lønn	0	0
Arbeidsgiveravgift	0	72
Pensjonskostnader	0	0
Andre relaterte ytelser	-4 753	0
Sum	-4 753	72

Note 3 - Egenkapital

	Aksjekapital	Overkurs	Udekket tap	Sum
Egenkapital 31.12.2024	407 000	1 384 200	-6 499 568	-4 708 368
Årsresultat	0	0	-93 438	-93 438
Kontantinnskudd/ tingsinnskudd	407 000	2 393 000	0	2 800 000
Egenkapital 31.12.2025	814 000	3 777 200	-6 593 006	-2 001 806



TYSFJORD MARINE FARM AS
995 544 709

Note 4 - Aksjekapital

Aksjeklasse	Antall aksjer	Aksjenes pålydende	Bokført verdi
Ordinære	407	2 000	814 000
Aksjonærer	Antall aksjer	Eierandel %	Aksjeklasse
Wenberg AS	204	50,12	Ordinære
Edelfisk AS	203	49,88	Ordinære
Totalt antall aksjer	407	100	

Note 5 - Konsern, tilknyttet selskap m.v.

Annen langsiktig gjeld

	2025	2024
Samlet beløp som gjelder foretak i samme konsern	0	1 262 712
Samlet beløp som gjelder tilknyttet selskap	2 304 144	0

Spesifisering av skatt

Skattepliktig inntekt	2025	2024
Resultat før skatt	-93 438	0
Skattepliktig inntekt	-93 438	0

Midlertidige forskjeller - utsatt skatt/skattefordel

Utsatt skatt/utsatt skattefordel i balansen avsettes på grunnlag av forskjeller mellom regnskapsmessige og skattemessige verdier i henhold til norsk regnskapsstandard for skatt.

Midlertidige skatteøkende og skattereduserende forskjeller som kan utlignes er nettoført.

Midlertidige forskjeller knyttet til:	01.01.2025	31.12.2025	Endring
Anleggsmidler	218 200	218 200	0
Fremførbart underskudd	-3 648 442	-3 741 880	93 438
Netto forskjeller	-3 430 242	-3 523 680	93 438
Skattereduserende forskjeller som ikke kan utlignes	3 430 242	3 523 680	-93 438
Sum midlertidige forskjeller som inngår i grunnlag for utsatt skatt/skattefordel	0	0	0
Utsatt skatt 31.12.2025 basert på 22 %	0	0	0



Årsregnskap for
TYSFJORD MARINE FARM AS

995544709

Regnskapsår
01.01.2025 - 31.12.2025

ecit



TYSFJORD MARINE FARM AS
995 544 709



Resultatregnskap

	Note	2025	2024
Driftsinntekter			
Annen driftsinntekt		0	15 369
Sum driftsinntekter		0	15 369
Driftskostnader			
Varekostnad		0	-12 869
Lønnskostnad	1, 2	4 753	-72
Annen driftskostnad		-94 049	-109 762
Sum driftskostnader		-89 296	-122 703
Driftsresultat		-89 296	-107 334
Finansinntekter			
Annen renteinntekt		163	198
Annen finansinntekt		0	40 680
Sum finansinntekter		163	40 878
Finanskostnader			
Rentekostnad til foretak i samme konsern		-2 571	0
Annen rentekostnad		-1 734	-95
Annen finanskostnad		0	-400
Sum finanskostnader		-4 305	-495
Netto finans		-4 142	40 383
Årsresultat	3	-93 438	-66 951
Overføringer			
Udekket tap		-93 438	-66 951
Sum overføringer		-93 438	-66 951



TYSFJORD MARINE FARM AS
995 544 709

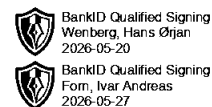


Balanse

	Note	31.12.2025	31.12.2024
EIENDELER			
Anleggsmidler			
Immaterielle eiendeler			
Konsesjoner, patenter, lisenser, varemerker ol.		218 200	218 200
Sum immaterielle eiendeler		218 200	218 200
Sum anleggsmidler		218 200	218 200
Omløpsmidler			
Fordringer			
Kundefordringer		0	357
Andre kortsiktige fordringer		5 933	19 306
Sum fordringer		5 933	19 663
Bankinnskudd, kontanter og lignende			
Bankinnskudd, kontanter og lignende		85 807	51 359
Sum bankinnskudd, kontanter og lignende		85 807	51 359
Sum omløpsmidler		91 741	71 022
SUM EIENDELER		309 941	289 222



TYSFJORD MARINE FARM AS
995 544 709



Balanse

	Note	31.12.2025	31.12.2024
EGENKAPITAL OG GJELD			
Egenkapital			
Innskutt egenkapital			
Aksjekapital	3, 4	814 000	407 000
Overkurs	3	3 777 200	1 384 200
Sum innskutt egenkapital		4 591 200	1 791 200
Opptjent egenkapital			
Udekket tap	3	-6 593 006	-6 499 568
Sum opptjent egenkapital		-6 593 006	-6 499 568
Sum egenkapital	3	-2 001 806	-4 708 368
Gjeld			
Annen langsiktig gjeld			
Konvertible lån		0	3 649 063
Langsiktig konserngjeld	5	0	1 262 712
Øvrig langsiktig gjeld	5	2 304 144	0
Sum annen langsiktig gjeld		2 304 144	4 911 775
Kortsiktig gjeld			
Leverandørgjeld		7 603	85 740
Sum kortsiktig gjeld		7 603	85 740
Sum gjeld		2 311 747	4 997 514
SUM EGENKAPITAL OG GJELD		309 941	289 146

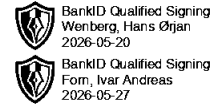
STORJORD I TYSFJORD, 19.05.2026

Hans Ørjan Wenberg
styrets leder

Ivar Andreas Forn
styremedlem



TYSFJORD MARINE FARM AS
995 544 709



Noter

Regnskapsprinsipper

Årsregnskapet er satt opp i samsvar med regnskapsloven og god regnskapsskikk for små foretak.

Klassifisering og vurdering av balanseposter

Anleggsmidler er eiendeler bestemt til varig eie eller bruk. Eiendeler som er knyttet til varekretsløpet er klassifisert som omløpsmidler. Fordringer klassifiseres som omløpsmidler hvis de forfaller til betaling innen ett år etter transaksjonsdagen. Tilsvarende klassifiseres gjeld som kortsiktig hvis gjelden forfaller til betaling innen ett år. Langsiktig gjeld er gjeld som forfaller senere enn ett år etter transaksjonsdagen. Første års avdrag på langsiktige fordringer og langsiktig gjeld klassifiseres likevel ikke som omløpsmiddel og kortsiktig gjeld.

Omløpsmidler vurderes til laveste av anskaffelseskost og virkelig verdi. Kortsiktig gjeld balanseføres til nominelt beløp på etableringstidspunktet. Anleggsmidler vurderes til anskaffelseskost. Varige anleggsmidler avskrives etter en fornuftig avskrivningsplan. Anleggsmidlene nedskrives til virkelig verdi ved verdifall som ikke forventes å være forbigående. Langsiktig gjeld med unntak av andre avsetninger balanseføres til nominelt beløp på etableringstidspunktet.

Fordringer

Kundefordringer og andre fordringer er oppført i balansen til pålydende etter fradrag for avsetning til forventet tap. Avsetning til tap gjøres på grunnlag av individuelle vurderinger av de enkelte fordringene.

Forøvrig er følgende regnskapsprinsipper anvendt:

Leieavtaler er ikke balanseført.

Selskapet har ikke endret regnskapsprinsipp fra 2024 til 2025.

Note 1 - Antall årsverk

Selskapet har ikke hatt ansatte i løpet av regnskapsåret.

Note 2 - Lønnskostnader

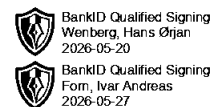
Spesifikasjon av lønnskostnader	2025	2024
Lønn	0	0
Arbeidsgiveravgift	0	72
Pensjonskostnader	0	0
Andre relaterte ytelser	-4 753	0
Sum	-4 753	72

Note 3 - Egenkapital

	Aksjekapital	Overkurs	Udekket tap	Sum
Egenkapital 31.12.2024	407 000	1 384 200	-6 499 568	-4 708 368
Årsresultat	0	0	-93 438	-93 438
Kontantinnskudd/ tingsinnskudd	407 000	2 393 000	0	2 800 000
Egenkapital 31.12.2025	814 000	3 777 200	-6 593 006	-2 001 806



TYSFJORD MARINE FARM AS
995 544 709



Note 4 - Aksjekapital

Aksjeklasse	Antall aksjer	Aksjenes pålydende	Bokført verdi
Ordinære	407	2 000	814 000

Aksjonærer	Antall aksjer	Eierandel %	Aksjeklasse
Wenberg AS	204	50,12	Ordinære
Edelfisk AS	203	49,88	Ordinære
Totalt antall aksjer	407	100	

Note 5 - Konsern, tilknyttet selskap m.v.

Annen langsiktig gjeld

	2025	2024
Samlet beløp som gjelder foretak i samme konsern	0	1 262 712
Samlet beløp som gjelder tilknyttet selskap	2 304 144	0

Spesifisering av skatt

Skattepliktig inntekt	2025	2024
Resultat før skatt	-93 438	0
Skattepliktig inntekt	-93 438	0

Midlertidige forskjeller - utsatt skatt/skattefordel

Utsatt skatt/utsatt skattefordel i balansen avsettes på grunnlag av forskjeller mellom regnskapsmessige og skattemessige verdier i henhold til norsk regnskapsstandard for skatt.

Midlertidige skatteøkende og skattereduserende forskjeller som kan utlignes er nettoført.

Midlertidige forskjeller knyttet til:	01.01.2025	31.12.2025	Endring
Anleggsmidler	218 200	218 200	0
Fremførbart underskudd	-3 648 442	-3 741 880	93 438
Netto forskjeller	-3 430 242	-3 523 680	93 438
Skattereduserende forskjeller som ikke kan utlignes	3 430 242	3 523 680	-93 438
Sum midlertidige forskjeller som inngår i grunnlag for utsatt skatt/skattefordel	0	0	0
Utsatt skatt 31.12.2025 basert på 22 %	0	0	0