



ÅRSREGNSKAPET FOR REGNSKAPSÅRET 2022 - GENERELL INFORMASJON

Enheten

Organisasjonsnummer:	912 495 590
Organisasjonsform:	Aksjeselskap
Foretaksnavn:	ANDERS HAUGLAND AS
Forretningsadresse:	Radøyvegen 239 5911 ALVERSUND

Regnskapsår

Årsregnskapets periode:	01.01.2022 - 31.12.2022
-------------------------	-------------------------

Konsern

Morselskap i konsern:	Ja
Konsernregnskap lagt ved:	Nei

Regnskapsregler

Regler for små foretak benyttet:	Ja
Benyttet ved utarbeidelsen av årsregnskapet til selskapet:	Regnskapslovens alminnelige regler

Årsregnskapet fastsatt av kompetent organ

Bekreftet av representant for selskapet:	Håkon Leiv Haugland
Dato for fastsettelse av årsregnskapet:	01.06.2023

Grunnlag for avgivelse

År 2022: Årsregnskapet er elektronisk innlevert
År 2021: Tall er hentet fra elektronisk innlevert årsregnskap fra 2022

Det er ikke krav til at årsregnskapet m.v. som sendes til Regnskapsregisteret er undertegnet. Kontrollen på at dette er utført ligger hos revisor/enhetens øverste organ. Sikkerheten ivaretas ved at innsender har rolle/rettighet for innsending av årsregnskapet via Altinn, og ved at det bekreftes at årsregnskapet er fastsatt av kompetent organ.

Brønnøysundregistrene, 09.07.2024



Resultatregnskap

Beløp i: NOK	Note	2022	2021
RESULTATREKNESKAP			
Inntekter			
Leieinntekter	2	321 900	219 726
Annen driftsinntekt			3 169
Sum inntekter		321 900	222 895
Kostnader			
Avskrivning på driftsmidler	3	33 000	32 533
Annen driftskostnad	2	728 003	628 381
Sum kostnader		761 003	660 914
Driftsresultat		-439 103	-438 019
Finansinntekter og finanskostnader			
Inntekt på investering i datterselskap	2	2 274 970	500 000
Renteinntekt frå føretak i same konsern			761
Anna renteinntekt	2	233 145	77 658
Sum finansinntekter		2 508 115	578 419
Rentekostnad til føretak i same konsern	2	63 278	45 189
Annan rentekostnad		305 152	119 910
Annen finanskostnad			518 118
Sum finanskostnader		368 430	683 217
Netto finans		2 139 685	-104 798
Ordinært resultat før skattekostnad		1 700 582	-542 817
Skattekostnad på resultat	4	43 507	62 966
Ordinært resultat etter skattekostnad		1 657 075	-605 783
Årsresultat		1 657 075	-605 783
Årsresultat etter minoritetsinteresser		1 657 075	-605 783
Totalresultat		1 657 075	-605 783



Resultatregnskap

Beløp i: NOK	Note	2022	2021
Overføringer og disponeringar			
Avgjevne konsernbidrag		19 737	24 121
Overført annen egenkapital		1 637 338	
Overført fra annen egenkapital			-629 904
Sum overføringer og disponeringar		1 657 075	-605 783



Balanse

Beløp i: NOK	Note	2022	2021
BALANSE - EIGEDELAR			
Anleggsmiddel			
Immaterielle egedelar			
Utsett skattefordel	4	13 166	5 912
Sum immaterielle egedelar		13 166	5 912
Varige driftsmiddel			
Tomter, bygninger o.a. fast eiendom	3, 5	1 412 403	1 445 403
Sum varige driftsmiddel		1 412 403	1 445 403
Finansielle anleggsmiddel			
Investeringar i dotterselskap	2, 5	7 044 797	7 044 797
Investeringar i tilknytt selskap	2	841 643	841 643
Lån til tilknytt selskap og felles kontrollert verksemd	2, 5	2 431 858	2 400 000
Sum finansielle anleggsmiddel		10 318 298	10 286 440
Sum anleggsmiddel		11 743 867	11 737 755
Omløpsmiddel			
Varer			
Krav			
Kundefordringer	2	368 706	268 060
Andre kortsiktige fordringer	2	9 222 986	2 695 083
Sum krav		9 591 692	2 963 143
Bankinnskot, kontantar og liknande			
Bankinnskudd		53 600	69 329
Sum bankinnskot, kontantar og liknande		53 600	69 329
Sum omløpsmiddel		9 645 292	3 032 472
SUM EIGEDELAR		21 389 159	14 770 227

BALANSE - EIGENKAPITAL OG GJELD



Balanse

Beløp i: NOK	Note	2022	2021
Eigenkapital			
Innskoten eigenkapital			
Aksjekapital	6	700 000	700 000
Sum innskoten eigenkapital		700 000	700 000
Opptent eigenkapital			
Annen egenkapital		7 101 034	5 463 697
Sum opptent eigenkapital		7 101 034	5 463 697
Sum eigenkapital	7	7 801 034	6 163 697
Gjeld			
Langsiktig gjeld			
Anna langsiktig gjeld			
Gjeld til kredittinstitusjonar	5	10 000 000	4 500 000
Sum anna langsiktig gjeld		10 000 000	4 500 000
Sum langsiktig gjeld		10 000 000	4 500 000
Kortsiktig gjeld			
Leverandørgjeld	2	57 035	78 867
Betalbar skatt	4	45 195	8 981
Skyldig offentlige avgifter			3 418
Annen kortsiktig gjeld	2	3 485 895	4 015 265
Sum kortsiktig gjeld		3 588 124	4 106 530
Sum gjeld		13 588 124	8 606 530
SUM EIGENKAPITAL OG GJELD		21 389 159	14 770 227



Brønnøysundregistrene

ÅRSREGNSKAP FOR REGNSKAPSÅRET 2022 - GENERELL INFORMASJON

Journalnummer: 2023 545771

Enheten

Organisasjonsnummer: 912 495 590
Organisasjonsform: Aksjeselskap
Foretaksnavn: ANDERS HAUGLAND AS
Forretningsadresse: Radøyvegen 239
5911 ALVERSUND

Regnskapsår

Årsregnskapets periode: 01.01.2022 - 31.12.2022

Konsern

Morselskap i konsern: Ja
Konsernregnskap lagt ved: Nei

Regnskapsregler

Regler for små foretak benyttet: Ja
Benyttet ved utarbeidelsen av
årsregnskapet til selskapet: Regnskapslovens alminnelige regler

Årsregnskapet fastsatt av kompetent organ

Bekreftet av representant for selskapet: Håkon Leiv Haugland
Dato for fastsettelse av årsregnskapet: 01.06.2023

Grunnlag for avgivelse

År 2022: Årsregnskap er elektronisk innlevert.
År 2021: Tall er hentet fra elektronisk innlevert årsregnskap fra 2022.

Det er ikke krav til at årsregnskapet m.v. som sendes til Regnskapsregisteret er undertegnet. Kontrollen på at dette er utført ligger hos revisor/enhetens øverste organ. Sikkerheten ivaretas ved at innsender har rolle/rettighet for innsending av årsregnskapet via Altinn, og ved at det bekreftes at årsregnskapet er fastsatt av kompetent organ.

Brønnøysundregistrene, 05.07.2023



Organisasjonsnr: 912 495 590
ANDERS HAUGLAND AS

RESULTATREGNSKAP

Beløp i: NOK	Note	2022	2021
RESULTATREKNESKAP			
Inntekter			
Leieinntekter	2	321 900	219 726
Annen driftsinntekt			3 169
Sum inntekter		321 900	222 895
Kostnader			
Avskrivning på driftsmidler	3	33 000	32 533
Annen driftskostnad	2	728 003	628 381
Sum kostnader		761 003	660 914
Driftsresultat		-439 103	-438 019
Finansinntekter og finanskostnader			
Inntekt på investering i datterselskap	2	2 274 970	500 000
Renteinntekt fra foretak i same konsern			761
Anna renteinntekt	2	233 145	77 658
Sum finansinntekter		2 508 115	578 419
Rentekostnad til foretak i same konsern	2	63 278	45 189
Annan rentekostnad		305 152	119 910
Annen finanskostnad			518 118
Sum finanskostnader		368 430	683 217
Netto finans		2 139 685	-104 798
Ordinært resultat før skattekostnad			
Skattekostnad på resultat	4	43 507	62 966
Ordinært resultat etter skattekostnad		1 657 075	-605 783
Årsresultat		1 657 075	-605 783
Årsresultat etter minoritetsinteresser		1 657 075	-605 783
Totalresultat		1 657 075	-605 783
Overføringer og disponeringar			
Avgjevne konsernbidrag		19 737	24 121
Overført annen egenkapital		1 637 338	
Overført fra annen egenkapital			-629 904



Sum overføringer og
disponeringar

1 657 075

-605 783



Organisasjonsnr: 912 495 590
ANDERS HAUGLAND AS

BALANSE

Beløp i: NOK	Note	2022	2021
--------------	------	------	------

BALANSE - EIGEDELAR

Anleggsmiddel

Immaterielle egedelar

Utsett skattefordel	4	13 166	5 912
Sum immaterielle egedelar		13 166	5 912

Varige driftsmiddel

Tomter, bygninger o.a. fast eiendom	3, 5	1 412 403	1 445 403
Sum varige driftsmiddel		1 412 403	1 445 403

Finansielle anleggsmiddel

Investeringar i dotterselskap	2, 5	7 044 797	7 044 797
Investeringar i tilknytt selskap	2	841 643	841 643
Lån til tilknytt selskap og felles kontrollert verksemd	2, 5	2 431 858	2 400 000
Sum finansielle anleggsmiddel		10 318 298	10 286 440

Sum anleggsmiddel		11 743 867	11 737 755
--------------------------	--	-------------------	-------------------

Omløpsmiddel

Varer

Krav

Kundefordringer	2	368 706	268 060
Andre kortsiktige fordringer	2	9 222 986	2 695 083
Sum krav		9 591 692	2 963 143

Bankinnskott, kontantar og liknande

Bankinnskudd		53 600	69 329
Sum bankinnskott, kontantar og liknande		53 600	69 329

Sum omløpsmiddel		9 645 292	3 032 472
-------------------------	--	------------------	------------------

SUM EIGEDELAR		21 389 159	14 770 227
----------------------	--	-------------------	-------------------

BALANSE - EIGENKAPITAL OG GJELD

Eigenkapital

Innskoten eigenkapital



Aksjekapital	6	700 000	700 000
Sum innskoten egenkapital		700 000	700 000
Opptent egenkapital			
Annen egenkapital		7 101 034	5 463 697
Sum opptent egenkapital		7 101 034	5 463 697
Sum egenkapital	7	7 801 034	6 163 697
Gjeld			
Langsiktig gjeld			
Anna langsiktig gjeld			
Gjeld til kredittinstitusjonar	5	10 000 000	4 500 000
Sum anna langsiktig gjeld		10 000 000	4 500 000
Sum langsiktig gjeld		10 000 000	4 500 000
Kortsiktig gjeld			
Leverandørgjeld	2	57 035	78 867
Betalbar skatt	4	45 195	8 981
Skyldig offentlige avgifter			3 418
Annen kortsiktig gjeld	2	3 485 895	4 015 265
Sum kortsiktig gjeld		3 588 124	4 106 530
Sum gjeld		13 588 124	8 606 530
SUM EIGENKAPITAL OG GJELD		21 389 159	14 770 227



Organisasjonsnr: 912 495 590
ANDERS HAUGLAND AS

NOTEOPPLYSNINGER - SELSKAP - alle poster oppgitt i hele tall

Note
8

Tal på årsverk i regnskapsåret
0.00

Sum Beløp

Balanseført verdi 31.12. Varige driftsmiddel Immaterielle eigned.

Konsernregnskap

Morselskapet sitt navn

Forretningskontor for morselskapet

Grunn til at dotterselskap ikke er tatt med i konsolideringa

Samla beløp - tilknytt selskap Årets Fjorårets

Samla beløp - føretak i samme konsern Årets Fjorårets

Samla beløp - føretak i samme konsern Årets Fjorårets

Samla beløp - felles kontrollert verksemd Årets Fjorårets

Pantstillingar Beløp

Behaldning av egne aksjar Tal på aksjar Pålydande Andel av aksjek.



**Årsregnskap
2022**

ANDERS HAUGLAND AS



Resultatregnskap			
Anders Haugland AS			
Driftsinntekter og driftskostnader	Note	2022	2021
Leieinntekter	2	321 900	219 726
Annen driftsinntekt		0	3 169
Sum driftsinntekter		<u>321 900</u>	<u>222 895</u>
Avskrivning på driftsmidler	3	33 000	32 533
Annen driftskostnad	2	728 003	628 381
Sum driftskostnader		<u>761 003</u>	<u>660 914</u>
Driftsresultat		<u>-439 103</u>	<u>-438 019</u>
Finansinntekter og finanskostnader			
Inntekt på investering i datterselskap	2	2 274 970	500 000
Renteinntekt fra foretak i samme konsern		0	761
Annen renteinntekt	2	233 145	77 658
Rentekostnad til foretak i samme konsern	2	63 278	45 189
Annen rentekostnad		305 152	119 910
Annen finanskostnad		0	518 118
Resultat av finansposter		<u>2 139 685</u>	<u>-104 798</u>
Resultat før skattekostnad		1 700 582	-542 817
Skattekostnad på resultat	4	43 507	62 966
Resultat		<u>1 657 075</u>	<u>-605 783</u>
Årets resultat		<u>1 657 075</u>	<u>-605 783</u>
Overføringer			
Avsatt konsernbidrag		19 737	24 121
Overført annen egenkapital		1 637 338	0
Overført fra annen egenkapital		0	629 904
Sum overføringer		<u>1 657 075</u>	<u>-605 783</u>






Balanse				
Anders Haugland AS				
Eiendeler	Note	2022	2021	
Anleggsmidler				
Immaterielle eiendeler				
Utsatt skattefordel	4	13 166	5 912	
Sum immaterielle eiendeler		<u>13 166</u>	<u>5 912</u>	
Varige driftsmidler				
Tomter, bygninger o.a. fast eiendom	3, 5	1 412 403	1 445 403	
Sum varige driftsmidler		<u>1 412 403</u>	<u>1 445 403</u>	
Finansielle anleggsmidler				
Investeringer i datterselskap	2, 5	7 044 797	7 044 797	
Investeringer i felleskontrollert virksomhet	2	841 643	841 643	
Lån til tilknyttet selskap og felles kontrollert virksomhet	5	2 431 858	2 400 000	
Sum finansielle anleggsmidler		<u>10 318 298</u>	<u>10 286 440</u>	
Sum anleggsmidler		<u>11 743 867</u>	<u>11 737 755</u>	
Omløpsmidler				
Fordringer				
Kundefordringer	2	368 706	268 060	
Andre kortsiktige fordringer	2	9 222 986	2 695 083	
Sum fordringer		<u>9 591 692</u>	<u>2 963 143</u>	
Investeringer				
Bankinnskudd		53 600	69 329	
Sum omløpsmidler		<u>9 645 292</u>	<u>3 032 472</u>	
Sum eiendeler		<u>21 389 159</u>	<u>14 770 227</u>	

**Balanse**

Anders Haugland AS

Egenkapital og gjeld	Note	2022	2021
Innskutt egenkapital			
Aksjekapital	6	700 000	700 000
Sum innskutt egenkapital		<u>700 000</u>	<u>700 000</u>
Opptjent egenkapital			
Annen egenkapital		7 101 034	5 463 697
Sum opptjent egenkapital		<u>7 101 034</u>	<u>5 463 697</u>
Sum egenkapital	7	<u>7 801 034</u>	<u>6 163 697</u>
Gjeld			
Avsetning for forpliktelseser			
Annen langsiktig gjeld			
Gjeld til kredittinstitusjoner	5	10 000 000	4 500 000
Sum annen langsiktig gjeld		<u>10 000 000</u>	<u>4 500 000</u>
Kortsiktig gjeld			
Leverandørgjeld	2	57 035	78 867
Betalbar skatt	4	45 195	8 981
Skyldig offentlige avgifter		0	3 418
Annen kortsiktig gjeld	2	3 485 895	4 015 265
Sum kortsiktig gjeld		<u>3 588 124</u>	<u>4 106 530</u>
Sum gjeld		<u>13 588 124</u>	<u>8 606 530</u>
Sum egenkapital og gjeld		<u>21 389 159</u>	<u>14 770 227</u>

Alverstraumen , 01.06.2023
Styret i Anders Haugland AS
Håkon Leiv Haugland
Styrets leder
Arnstein Haugland
Styremedlem
Laila Tvedt
Daglig leder og styremedlem
Åse Nina Sudmann
Styremedlem



ANDERS HAUGLAND AS

NOTER TIL REGNSKAPET 2022

1 Regnskapsprinsipper og virkning av prinsippendringer

Årsregnskapet er satt opp i samsvar med regnskapsloven og god regnskapskikk for små foretak.

Tjenester inntektsføres ved levering, finansinntekter inntektsføres ved opptjening.

Omløpsmidler vurderes til laveste av anskaffelseskost og virkelig verdi.

Kundefordringer og andre fordringer oppføres til pålydende etter fradrag for avsetning til forventet tap.

Anleggsmidler vurderes til anskaffelseskost.

Varige driftsmidler er balanseført til kostpris med fradrag for ordinære avskrivninger samt eventuelle nedskrivninger. Finansinvesteringer balanseføres til kostpris, nedskrivning foretas i den grad verdindegang på underliggende investeringer ikke er forventet å være forbigående.

Langsiktig og kortsiktig gjeld balanseføres til nominelt beløp på etableringstidspunktet.

2 Konsern, datterselskap, tilknyttet selskap m.v.

Anders Haugland AS har eierandeler i følgende selskaper:

	Anskaffelses- tidspunkt	Forretnings- kontor	Eierandel/ stemmerett	Selskapets egenkapital 31.12.22	Selskapets resultat 2022 100 %
Myking AS	31.12.1999	Alver	100 %	2 191 332	132 264
Lyngbakkane 1 AS	27.09.2019	Alver	100 %	598 020	104 096
Lyngbakkane 2 AS	27.09.2019	Alver	100 %	5 645 236	397 765
Alverporten AS	01.03.2019	Alver	50 %	-1 050 114	-239 959
Galteråsen 2 AS	22.01.2003	Alver	50 %	911 675	-173 002

Det er ikke utarbeidet konsernregnskap for morselskapet Anders Haugland AS.

Transaksjoner mv med konsernselskaper:

<u>Myking AS</u>	<u>2022</u>	<u>2021</u>
Husleie	98 976	98 976
Innleid arbeidskraft	62 500	15 000
Rentekostnader	18 264	17 525
<u>Mellomværender 31/12:</u>		
Annen kortsiktig gjeld	1 114 282	900 635
Leverandørgjeld	9 375	18 750
Kundefordringer	298 990	268 060



ANDERS HAUGLAND AS

NOTER TIL REGNSKAPET 2022

<u>Lyngbakkane 1 AS</u>	<u>2022</u>	<u>2021</u>
Rentekostnader	2 481	-
Renteinntekt	-	761

Mellomværender 31/12:

Andre kortsiktige fordringer	404 970	-
Annen kortsiktig gjeld	42 605	140 411

Anders Haugland AS har mottatt kr. 404 970,- i konsernbidrag fra Lyngbakkane 1 AS i 2022. Kr. 158 368,- med skattemessig virkning og kr. 246 602,- uten skattemessig virkning.

<u>Lyngbakkane 2 AS</u>	<u>2022</u>	<u>2021</u>
Rentekostnader	38 632	22 653
<u>Mellomværender 31/12:</u>		
Kundefordringer	-	-
Annen kortsiktig fordring	1 870 000	500 000
Annen kortsiktig gjeld	2 007 981	2 654 444

Anders Haugland AS har mottatt kr. 1 870 000,- i konsernbidrag fra Lyngbakkane 2 AS i 2022. Kr. 614 017,- med skattemessig virkning og kr. 1 255 983 uten skattemessig virkning.

<u>Konstanse Invest AS</u>	<u>2022</u>	<u>2021</u>
Rentekostnader	3 901	5 011
<u>Mellomværender 31/12:</u>		
Annen kortsiktig gjeld	241 615	241 661

Anders Haugland AS har gitt et konsernbidrag til Konstanse Invest AS i 2022 på kr 25 303,- med skattemessig virkning.

Selskapets mellomværender med konsernselskaper er renteberegnet med sats tilsvarende normrenten for rimelige lån i arbeidsforhold.

Transaksjoner mv med felleskontrollert virksomhet:

<u>Alverporten AS</u>	<u>2022</u>	<u>2021</u>
Renteinntekter	201 054	77 658
<u>Mellomværender 31/12:</u>		
Annen kortsiktig fordring	6 933 806	2 173 752

Mellomværende med Alverporten AS er renteberegnet med en rentesats på 3,3 % i 2022 i perioden 01.01.-31.05 og 5 % i perioden 01.06.-31.12

<u>Galteråsen 2 AS</u>	<u>2022</u>	<u>2021</u>
Renteinntekter	31 858	
Langsiktig fordring	2 431 858	2 400 000

Mellomværende med Galteråsen 2 AS er renteberegnet med en rentesats tilsvarende styringsrenten.



ANDERS HAUGLAND AS

NOTER TIL REGNSKAPET 2022

3 Varige driftsmidler	31.12.2022
Anskaffelseskost	1 945 537
Tilgang	
Avgang	
Anskaffelseskost	1 945 537
Akkumulerte avskrivninger	-533 134
Regnskapsført verdi	1 412 403
Årets avskrivninger	33 000

Avskrivningsprosent:

Bygg	2 % - 4 % lineær
Driftsløsøre, innredning etc	20 % lineær
Tomter	0 %

4 Skattekostnad 2022

Årets skattekostnad består av:

Betalbar skatt	45 195
Skatt konsernbidrag	5 566
Endring utsatt skatt	-7 254
Netto skattekostnad	43 507

Utsatt skatt/skattefordel	31.12.2022	31.12.2021	Endring
Netto grunnlag	-59 845	-26 874	-32 971
Utsatt skatt 22 %	-13 166	-5 912	-7 254

Alle midlertidige forskjeller kan utlignes, og dette er gjennomført i beregningen.

5 Pantstillelser, garantiforpliktelser, langsiktige lån og fordringer

Selskapet har kr 2,43 mill i fordringer som forfaller mer enn ett år etter regnskapsårets slutt.

Selskapet har ingen gjeld som forfaller mer enn 5 år etter regnskapsårets slutt.

<i>Gjeld som er sikret ved pant:</i>	2022	2021
Gjeld til kredittinstitusjoner	10 000 000	4 500 000
	10 000 000	4 500 000
Balanseført verdi av pantsikrede eiendeler:		
Bygninger og tomter	486 318	506 318
	486 318	506 318

Selskapets forretnings eiendom samt konsernets øvrige forretnings eiendommer er stilt som sikkerhet for konsernselskapers kassakreditt og lån fra kredittinstitusjoner.

Konstanse Invest AS har stilt selvskyldnerkausjon pålydende kr. 10 000 000,- for lånet.

Anders Haugland AS har ikke stilt kausjoner eller garantiforpliktelser.



ANDERS HAUGLAND AS

NOTER TIL REGNSKAPET 2022

6 Aksjer og aksjonærer m.v.

Aksjekapitalen består av 100 aksjer, pålydende kr. 7.000 pr. aksje, totalt kr. 700.000.

Det er ikke forskjellige aksjeklasser i selskapet.

Selskapets aksjonærer er:

	<u>Eierandel</u>	
Konstanse Invest AS	100 %	Styrets leder

7 Egenkapital

	<u>Aksje- kapital</u>	<u>Annen egenkapital</u>	<u>SUM</u>
Pr. 1.1.	700 000	5 463 697	6 163 697
Årets resultat		1 657 075	1 657 075
Avgitt konsernbidrag		-19 737	-19 737
Pr. 31.12.	<u>700 000</u>	<u>7 101 034</u>	<u>7 801 034</u>

8 Ansatte, godtgjørelser, lån til ansatte mv.

Selskapet har ingen ansatte, og det er ikke utbetalt lønn eller annen godtgjørelse til daglig leder eller styret i 2022.

Det er ikke ytt lån til styrets medlemmer eller andre nærstående i 2022.



MR Minde Revisjon

Minde Revisjon AS
Kanalveien 52C
5068 Bergen

NO 999 079 547 MVA

Til generalforsamlingen i
Anders Haugland AS

Medlem av Den norske Revisorforening

REVISORS BERETNING FOR 2022

Uttalelse om revisjonen av årsregnskapet

Konklusjon

Vi har revidert Anders Haugland AS' årsregnskap som viser et overskudd på NOK 1 657 075,-. Årsregnskapet består av balanse per 31. desember 2022, resultatregnskap for regnskapsåret avsluttet per denne datoen og noter til årsregnskapet, herunder et sammendrag av viktige regnskapsprinsipper.

Etter vår mening

- oppfyller årsregnskapet gjeldende lovkrav, og
- gir årsregnskapet et rettviseende bilde av selskapets finansielle stilling per 31. desember 2022 og av dets resultater for regnskapsåret avsluttet per denne datoen i samsvar med regnskapslovens regler og god regnskapsskikk i Norge.

Grunnlag for konklusjonen

Vi har gjennomført revisjonen i samsvar med International Standards on Auditing (ISA-ene). Våre oppgaver og plikter i henhold til disse standardene er beskrevet nedenfor under Revisors oppgaver og plikter ved revisjonen av årsregnskapet. Vi er uavhengige av selskapet i samsvar med kravene i relevante lover og forskrifter i Norge og International Code of Ethics for Professional Accountants (inkludert internasjonale uavhengighetsstandarder) utstedt av International Ethics Standards Board for Accountants (IESBA-reglene), og vi har overholdt våre øvrige etiske forpliktelser i samsvar med disse kravene. Innhentet revisjonsbevis er etter vår vurdering tilstrekkelig og hensiktsmessig som grunnlag for vår konklusjon.

Styrets og daglig leders ansvar for årsregnskapet

Styret og daglig leder (ledelsen) er ansvarlig for å utarbeide årsregnskapet og for at det gir et rettviseende bilde i samsvar med regnskapslovens regler og god regnskapsskikk i Norge. Ledelsen er også ansvarlig for slik intern kontroll som den finner nødvendig for å kunne utarbeide et årsregnskap som ikke inneholder vesentlig feilinformasjon, verken som følge av misligheter eller utilsiktede feil.

Ved utarbeidelsen av årsregnskapet må ledelsen ta standpunkt til selskapets evne til fortsatt drift og opplyse om forhold av betydning for fortsatt drift. Forutsetningen om fortsatt drift skal legges til grunn for årsregnskapet så lenge det ikke er sannsynlig at virksomheten vil bli avviklet.

Revisors oppgaver og plikter ved revisjonen av årsregnskapet

Vårt mål er å oppnå betryggende sikkerhet for at årsregnskapet som helhet ikke inneholder vesentlig feilinformasjon, verken som følge av misligheter eller utilsiktede feil, og å avgi en revisjonsberetning som inneholder vår konklusjon. Betyggende sikkerhet er en høy grad av sikkerhet, men ingen garanti for at en revisjon utført i samsvar med ISA-ene, alltid vil avdekke vesentlig feilinformasjon. Feilinformasjon kan oppstå som følge av misligheter eller utilsiktede feil. Feilinformasjon blir vurdert som vesentlig dersom den enkeltvis eller samlet med rimelighet kan forventes å påvirke økonomiske beslutninger som brukerne foretar basert på årsregnskapet.



MR

For videre beskrivelse av revisors oppgaver og plikter vises det til <https://revisorforeningen.no/revisjonsberetninger>.

Bergen, 1. juni 2023

Minde Revisjon AS

Jan Erik Mathisen
Statsautorisert revisor