



ÅRSREGNSKAPET FOR REGNSKAPSÅRET 2023 - GENERELL INFORMASJON

Enheten

Organisasjonsnummer: 916 029 349
Organisasjonsform: Aksjeselskap
Foretaksnavn: T O SLETTEBØE AS
Forretningsadresse: Skibåsen 38
4636 KRISTIANSAND S

Regnskapsår

Årsregnskapets periode: 01.01.2023 - 31.12.2023

Konsern

Morselskap i konsern: Nei

Regnskapsregler

Regler for små foretak benyttet: Nei
Benyttet ved utarbeidelsen av årsregnskapet til selskapet: Regnskapslovens alminnelige regler

Årsregnskapet fastsatt av kompetent organ

Bekreftet av representant for selskapet: PRICEWATERHOUSECOOPERS AS

Dato for fastsettelse av årsregnskapet: 14.02.2024

Grunnlag for avgivelse

År 2023: Årsregnskapet er elektronisk innlevert
År 2022: Tall er hentet fra elektronisk innlevert årsregnskap fra 2023

Det er ikke krav til at årsregnskapet m.v. som sendes til Regnskapsregisteret er undertegnet. Kontrollen på at dette er utført ligger hos revisor/enhetens øverste organ. Sikkerheten ivaretas ved at innsender har rolle/rettighet for innsending av årsregnskapet via Altinn, og ved at det bekreftes at årsregnskapet er fastsatt av kompetent organ.

Brønnøysundregistrene, 20.06.2025



Brønnøysundregistrene

Brønnøysundregistrene Årsregnskap regnskapsåret 2023 for 916029349

Postadresse: 8910 Brønnøysund

Telefoner: Opplysningstelefonen 75 00 75 00 Telefaks 75 00 75 05

E-post: firmapost@brreg.no Internett: www.brreg.no

Organisasjonsnummer: 974 760 673



Resultatregnskap

Beløp i: NOK	Note	2023	2022
RESULTATREGNSKAP			
Inntekter			
Salgsinntekt	1	138 540 272	133 794 232
Annen driftsinntekt	1	547 243	419 673
Sum inntekter		139 087 515	134 213 905
Kostnader			
Varekostnad		78 166 200	77 078 955
Lønnskostnad	2	35 228 791	33 671 145
Avskrivning	3	669 113	681 191
Nedskrivning av varige driftsmidler og immaterielle eiendeler	3		
Annen driftskostnad		9 457 235	8 058 720
Sum kostnader		123 521 339	119 490 011
Driftsresultat		15 566 176	14 723 893
Finansinntekter og finanskostnader			
Annen renteinntekt		394 949	231 688
Sum finansinntekter		394 949	231 688
Annen rentekostnad		37 369	686
Annen finanskostnad		103 057	84 974
Sum finanskostnader		140 425	85 660
Netto finans		254 524	146 028
Ordinært resultat før skattekostnad		15 820 700	14 869 922
Skattekostnad på resultat	4	3 495 900	3 290 106
Ordinært resultat etter skattekostnad		12 324 800	11 579 816
Årsresultat	5	12 324 800	11 579 816
Årsresultat etter minoritetsinteresser		12 324 800	11 579 816
Totalresultat		12 324 800	11 579 816



Resultatregnskap

Beløp i: NOK	Note	2023	2022
Overføringer og disponeringer			
Overført til annen egenkapital		12 324 800	11 579 816
Sum overføringer og disponeringer		12 324 800	11 579 816



Balanse

Beløp i: NOK	Note	2023	2022
BALANSE - EIENDELER			
Anleggsmidler			
Immaterielle eiendeler			
Varemerke	3		10 000
Utsatt skattefordel	4	1 350 268	1 352 192
Sum immaterielle eiendeler		1 350 268	1 362 192
Varige driftsmidler			
Tomter, bygninger og annen fast eiendom	3		
Maskiner og anlegg	3	158 555	79 316
Skip, rigger, fly o.l.	3		
Driftsløsøre, inventar, verktøy, kontormaskiner o.l.	3	968 511	1 597 725
Sum varige driftsmidler		1 127 066	1 677 041
Finansielle anleggsmidler			
Lån til foretak i samme konsern	6		
Langsiktige fordringer	6	123 000	165 000
Sum finansielle anleggsmidler		123 000	165 000
Sum anleggsmidler		2 600 334	3 204 233
Omløpsmidler			
Varer			
Sum varer	7	28 225 880	25 807 169
Fordringer			
Kundefordringer		22 121 108	18 371 981
Andre kortsiktige fordringer		1 408 692	1 014 159
Sum fordringer		23 529 800	19 386 140
Bankinnskudd, kontanter og lignende			
Bankinnskudd, kontanter o.l.	8	12 907 538	6 536 256
Sum bankinnskudd, kontanter og lignende		12 907 538	6 536 256
Sum omløpsmidler		64 663 218	51 729 565



Balanse

Beløp i: NOK	Note	2023	2022
SUM EIENDELER		67 263 552	54 933 798

BALANSE - EGENKAPITAL OG GJELD

Egenkapital

Innskutt egenkapital

Aksjekapital (1 268 aksjer á kr 1 000)	9	1 268 000	1 268 000
Overkurs		156 646	156 646
Annen innskutt egenkapital	5		
Sum innskutt egenkapital		1 424 646	1 424 646

Opptjent egenkapital

Fond for vurderingsforskjeller	5		
Annen egenkapital	5	45 874 337	33 549 537
Udekket tap	5		
Sum opptjent egenkapital		45 874 337	33 549 537

Sum egenkapital		47 298 983	34 974 183
------------------------	--	-------------------	-------------------

Gjeld

Langsiktig gjeld

Utsatt skatt	4		
Annen langsiktig gjeld			
Gjeld til kredittinstitusjoner	6		
Øvrig langsiktig gjeld	6		
Sum langsiktig gjeld		0	0

Kortsiktig gjeld

Leverandørgjeld	10	6 778 224	7 613 401
Betalbar skatt	4	3 493 976	3 087 716
Skyldige offentlige avgifter		5 686 651	5 248 231
Kortsiktig konserngjeld	10	20 000	
Annen kortsiktig gjeld	10	3 985 718	4 010 267
Sum kortsiktig gjeld		19 964 569	19 959 614

Sum gjeld		19 964 569	19 959 614
------------------	--	-------------------	-------------------



Balanse

Beløp i: NOK	Note	2023	2022
SUM EGENKAPITAL OG GJELD		67 263 552	54 933 798



Årsregnskap 2023

T O Slettebøe AS

Org.nr.: 916 029 349



Resultatregnskap 01.01. - 31.12.			
T O Slettebøe AS			
	Note	2023	2022
Salgsinntekt	1	138 540 272	133 794 232
Annen driftsinntekt	1	547 243	419 673
Sum driftsinntekt		<u>139 087 515</u>	<u>134 213 905</u>
Varekostnad		78 166 200	77 078 955
Lønnskostnad	2	35 228 791	33 671 145
Avskrivning	3	669 113	681 191
Annen driftskostnad		9 457 235	8 058 720
Sum driftskostnad		<u>123 521 339</u>	<u>119 490 011</u>
Driftsresultat		<u>15 566 176</u>	<u>14 723 893</u>
Annen renteinntekt		394 949	231 688
Annen rentekostnad		-37 369	-686
Annen finanskostnad		-103 057	-84 974
Resultat av finansposter		<u>254 524</u>	<u>146 028</u>
Resultat før skattekostnad		<u>15 820 700</u>	<u>14 869 922</u>
Skattekostnad på resultat	4	-3 495 900	-3 290 106
Årsresultat	5	<u>12 324 800</u>	<u>11 579 816</u>
Opplysninger om:			
Overført til annen egenkapital		-12 324 800	-11 579 816
Sum overført		<u>-12 324 800</u>	<u>-11 579 816</u>



Balanse pr. 31.12.			
T O Slettebøe AS			
EIENDELER	Note	2023	2022
Anleggsmidler			
Varemerke	3	0	10 000
Utsatt skattefordel	4	1 350 268	1 352 192
Sum immaterielle eiendeler		1 350 268	1 362 192
Varige driftsmidler			
Maskiner og anlegg	3	158 555	79 316
Driftsløsøre, inventar, verktøy, kontormaskiner o.l.	3	968 511	1 597 725
Sum varige driftsmidler		1 127 066	1 677 041
Finansielle driftsmidler			
Langsiktige fordringer	6	123 000	165 000
Sum finansielle anleggsmidler		123 000	165 000
Sum anleggsmidler		2 600 334	3 204 233
Omløpsmidler			
Varer	7	28 225 880	25 807 169
Fordringer			
Kundefordringer		22 121 108	18 371 981
Andre kortsiktige fordringer		1 408 692	1 014 159
Sum fordringer		23 529 800	19 386 140
Bankinnskudd, kontanter o.l.	8	12 907 538	6 536 256
Sum omløpsmidler		64 663 218	51 729 565
SUM EIENDELER		67 263 552	54 933 798

**Balanse pr. 31.12.**

T O Slettebøe AS

EGENKAPITAL OG GJELD	Note	2023	2022
EGENKAPITAL			
Innskutt egenkapital			
Aksjekapital (1 268 aksjer á kr 1 000)	9	1 268 000	1 268 000
Overkurs		156 646	156 646
Sum innskutt egenkapital		1 424 646	1 424 646
Opptjent egenkapital			
Annen egenkapital	5	45 874 337	33 549 537
Sum opptjent egenkapital		45 874 337	33 549 537
SUM EGENKAPITAL		47 298 983	34 974 183
GJELD			
Kortsiktig gjeld			
Leverandørgjeld	10	6 778 224	7 613 401
Betalbar skatt	4	3 493 976	3 087 716
Skyldige offentlige avgifter		5 686 651	5 248 231
Kortsiktig konserngjeld	10	20 000	0
Annen kortsiktig gjeld	10	3 985 718	4 010 267
Sum kortsiktig gjeld		19 964 569	19 959 614
SUM GJELD		19 964 569	19 959 614
SUM EGENKAPITAL OG GJELD		67 263 552	54 933 798

Kristiansand, 14.02.2024

Paul Egil Garvik
styrelederØyvind Skjerstad Ramsøy
styremedlemErik Tandberg
styremedlemAud Haneberg
styremedlemGøran Hoksnes
styremedlemAksel Slettebøe
daglig leder



Regnskapsprinsipper

Årsregnskapet er satt opp i samsvar med regnskapslovens bestemmelser og god norsk regnskapsskikk.

Bruk av estimater

I utarbeidelse av årsregnskapet har man brukt estimater og forutsetninger som har påvirket resultatregnskapet og verdsettelsen av eiendeler og gjeld, samt usikre eiendeler og forpliktelser på balansedagen i henhold til god regnskapsskikk. Områder som i stor grad inneholder slike skjønsmessige vurderinger, høy grad av kompleksitet, eller områder hvor forutsetninger og estimater er vesentlige for årsregnskapet, er beskrevet i notene.

Inntekter

Inntektsføring ved salg av varer skjer på leveringstidspunktet. Tjenester inntektsføres etter hvert som de leveres.

Skatt

Skattekostnaden i resultatregnskapet omfatter både periodens betalbare skatt og endring i utsatt skatt. Utsatt skatt er beregnet med 22% på grunnlag av de midlertidige forskjeller som eksisterer mellom regnskapsmessige og skattemessige verdier, samt ligningsmessig underskudd til fremføring ved utgangen av regnskapsåret. Skatteøkende og skattereduserende midlertidige forskjeller som reverserer eller kan reverseres i samme periode er utlignet og nettoført. Netto utsatt skattefordel balanseføres i den grad det er sannsynlig at denne kan bli utnyttet.

Klassifisering av balanseposter

Eiendeler bestemt til varig eie eller bruk klassifiseres som anleggsmidler. Eiendeler som er tilknyttet varekretsløpet klassifiseres som omløpsmidler. Fordringer for øvrig klassifiseres som omløpsmidler hvis de skal tilbakebetales innen ett år. For gjeld legges analoge kriterier til grunn. Første års avdrag på langsiktige fordringer og langsiktig gjeld klassifiseres likevel ikke som omløpsmiddel og kortsiktig gjeld.

Anskaffelseskost

Anskaffelseskost for eiendeler omfatter kjøpesummen, med fradrag for bonuser, rabatter og lignende, og med tillegg for kjøpsutgifter (frakt, toll, offentlige avgifter som ikke refunderes og andre direkte kjøpsutgifter). Ved kjøp i utenlandsk valuta balanseføres eiendelen til kursen på transaksjonstidspunktet. For varige driftsmidler og immaterielle eiendeler omfatter anskaffelseskost også direkte utgifter for å klargjøre eiendelen for bruk, for eksempel utgifter til testing av eiendelen.

Varemerke

Kjøp av varemerke balanseføres som immaterielle eiendeler. Varemerke avskrives over forventet levetid.

Goodwill og badwill

Ved oppkjøp av virksomhet fordeles kjøpesum til observerbare eiendeler og gjeld. Kjøpesum ut over netto eiendeler benevnes goodwill. Goodwill avskrives lineært over antatt økonomisk levetid, som hovedregel 5 år. Dersom kjøpesum er mindre enn netto eiendeler, og eiendelene ikke skal nedskrives betegnes differansen som badwill (mindreverdi). Badwill inntektsføres som negativ avskrivning over 5 år.

Varige driftsmidler

Tomter avskrives ikke. Andre varige driftsmidler balanseføres og avskrives lineært til restverdi over driftsmidlenes forventede utnyttbare levetid. Ved endring i avskrivningsplan fordeles virkningen over gjenværende avskrivningstid ("knekkpunktmetoden"). Vedlikehold av driftsmidler kostnadsføres løpende som driftskostnader. Påkostninger og forbedringer tillegges driftsmidlets



kostpris og avskrives i takt med driftsmidlet. Skillet mellom vedlikehold og påkostning/forbedring regnes i forhold til driftsmidlets stand på anskaffelsestidspunktet.

Varer

Varer er vurdert til det laveste av anskaffelseskost og netto salgsverdi. Netto salgsverdi er estimert salgspris ved ordinær drift etter fradrag for beregnede nødvendige utgifter for gjennomføring av salget. Anskaffelseskost inkluderer utgifter påløpt ved anskaffelse av varene og kostnader for å bringe varene til nåværende plassering og tilordnes ved bruk av FIFO - prinsippet.

Fordringer

Kundefordringer og andre fordringer oppføres til pålydende etter fradrag for avsetning til forventet tap. Avsetning til tap gjøres på grunnlag av en individuell vurdering av de enkelte fordringene. For øvrige kundefordringer utføres en uspesifisert avsetning for å dekke forventet tap på krav.

Pensjoner

Ved innskuddsplaner betaler selskapet innskudd til et forsikringsselskap. Selskapet har ingen ytterligere betalingsforpliktelse etter at innskuddene er betalt. Innskuddene regnskapsføres som lønnskostnad i den perioden premien pådras. Eventuelle forskuddsbetalte innskudd balanseføres som eiendel (pensjonsmidler) i den grad innskuddet kan refunderes eller redusere framtidige innbetalinger.

Garanti

Forpliktelser knyttet til garantiarbeid for avsluttede salg vurderes til estimert kostnad for ytelsene. Estimert beregnes med utgangspunkt i erfaringstall for garantier.

Kontantstrømoppstilling

Kontantstrømoppstillingen er utarbeidet etter den indirekte metoden. Kontanter og kontantekvivalenter omfatter kontanter, bankinnskudd og andre kortsiktige, likvide plasseringer.



Note 1 Driftsinntekter

	2023	2022
Fordeling på virksomhetsområde		
Salg av maskiner mv	138 385 482	133 750 832
Kursvirksomhet	154 790	43 400
Andre driftsinntekter	547 243	419 673
Sum	139 087 515	134 213 905
Geografisk fordeling		
Norge	137 757 081	132 731 435
Andre land	1 330 434	1 482 470
Sum	139 087 515	134 213 905

Note 2 Lønnskostnader, antall ansatte, godtgjørelser, lån til ansatte mm.

Lønnskostnader	2023	2022
Lønninger	27 683 658	26 483 586
Arbeidsgiveravgift	4 430 589	4 151 894
Pensjonskostnader	2 503 342	2 308 142
Andre ytelser	611 202	727 524
Sum	35 228 791	33 671 145
Sysselsatte årsverk	44,3	45,3
Ytelser til ledende personer	Daglig leder	Styret
Lønn/styrehonorar	1 319 125	84 000
Pensjonsutgifter	167 666	0
Annen godtgjørelse	19 425	0
Sum	1 506 216	84 000

Selskapets pensjonsordninger tilfredsstiller kravene i lov om obligatorisk tjenestepensjon.

Det er ikke gitt lån/sikkerhetsstillelse til daglig leder, styrets leder eller andre nærstående parter.

Kostnadsført godtgjørelse til revisor	2023	2022
Lovpålagt revisjon	67 155	89 370
Skatterådgivning (inkl. teknisk bistand med ligningspapirer)	15 950	14 500
Bistand knyttet til teknisk regnskapsarbeid	48 920	27 000
Sum	132 025	130 870



Note 3 Varige driftsmidler og immaterielle eiendeler

Varige driftsmidler

	Maskiner, anlegg	Driftsløsøre	Totalt
Anskaffelseskost 01.01.2023	2 052 721	8 830 700	10 883 421
Tilgang	109 138	0	109 138
Avgang	0	0	0
Anskaffelseskost 31.12.2023	2 161 859	8 830 700	10 992 559
Akkumulerte avskrivninger	2 003 304	7 862 190	9 865 494
Bokført verdi 31.12.2023	158 555	968 510	1 127 066
Årets avskrivninger	29 899	629 214	659 113
Forventet økonomisk levetid	5 år	5 år	
Avskrivningsplan	Lineær	Lineær	

Immaterielle eiendeler

	Hjemmeside	Badwill	Varemerke	Totalt
Anskaffelseskost 01.01.2023	144 168	-997 761	100 000	-753 593
Tilgang	0	0	0	0
Avgang	0	0	0	0
Anskaffelseskost 31.12.2023	144 168	-997 761	100 000	-753 593
Akkumulerte avskrivninger	144 168	-997 761	100 000	-753 593
Bokført verdi 31.12.2023	0	0	0	0
Årets avskrivninger	0	0	10 000	10 000
Forventet økonomisk levetid	3 år	5 år	10 år	
Avskrivningsplan	Lineær	Lineær	Lineær	

Badwill gjelder kjøp og innfusjonering av datterselskap i desember 2014. Avskrivningsplan er 5 år, og avskrivning er gjort fra 2015. Varemerke gjelder navnet Skog & Hage og avskrives med en profil over 10 år fra kjøpsår.



Note 4 Skatt

Skatteeffekten av midlertidige forskjeller og underskudd til fremføring som har gitt opphav til utsatt skatt og utsatte skattefordeler, spesifisert på typer av midlertidige forskjeller:

	2023	2022	Endring
Varige driftsmidler	-460 301	-273 316	186 984
Varebeholdning	-5 300 000	-5 300 000	0
Fordringer	-400 167	-486 552	-86 385
Gevinst – og tapskonto	364 351	455 440	91 089
Avsetninger mv	-341 465	-541 899	-200 434
Sum	-6 137 581	-6 146 326	-8 745
Grunnlag for beregning av utsatt skatt	-6 137 581	-6 146 326	-8 745
Utsatt skattefordel (22 %)	-1 350 268	-1 352 192	-1 924
Årets skattekostnad		2023	2022
Skattepliktig inntekt:			
Resultat før skatt		15 820 700	14 869 922
Permanente forskjeller		69 755	85 106
Endring i midlertidige forskjeller		-8 745	-919 954
Skattepliktig inntekt		15 881 710	14 035 074
Resultatført skatt på resultat:			
Betalbar skatt		3 493 976	3 087 716
Endring i utsatt skattefordel		1 924	202 390
Skattekostnad resultat		3 495 900	3 290 106
Betalbar skatt i balansen:			
Betalbar skatt på årets resultat		3 493 976	3 087 716
Sum betalbar skatt i balansen		3 493 976	3 087 716

Note 5 Egenkapital

	Aksjekapital	Overkurs	Annen egenkapital	Sum egenkapital
Egenkapital 01.01.2023	1 268 000	156 646	33 549 537	34 974 183
Årets resultat	0	0	12 324 800	12 324 800
Egenkapital 31.12.2023	1 268 000	156 646	45 874 337	47 298 983



Note 6 Fordringer og gjeld

Samtlige langsiktige fordringer er knyttet til lån gitt til ansatte. Fordringene er renteberegnet etter gjeldende normrente.

Selskapet har ingen gjeld som forfaller senere enn 5 år etter utgangen av regnskapsåret.

Note 7 Varer

	2023	2022
Varebeholdning vurdert til anskaffelseskost	33 525 880	31 107 169
Nedskrivning for ukurans	-5 300 000	-5 300 000
Sum	28 225 880	25 807 169

Note 8 Bundne bankinnskudd

	2023	2022
Bundne bankinnskudd		
Skattetrekkkonto	1 143 542	1 459 312

Note 9 Aksjekapital og aksjonærinformasjon

T O Slettebøe AS var heleid datterselskap av Slettebøe Holding AS. 28. mars 2023 ble det inngått avtale mellom Slettebøe Holding AS og Ahlsell Norge AS om kjøp av samtlige aksjer i T O Slettebøe AS.

Forretningsadresse til T O Slettebøe AS er i Skibåsen 38, 4636 Kristiansand.

Aksjekapitalen på kr. 1 268 000 består av 1 268 aksjer á kr. 1 000. Alle aksjer har like rettigheter.

Aksjonær	Antall	Eierandel
Ahlsell Norge AS	1 268	100%
Sum	1 268	100%

Regnskapet inngår i konsernregnskap og utarbeides for Quimper AB som har forretningskontor i Stockholm. Konsernregnskapet kan man få utlevert hos Ahlsell AB, Rosterigrend 12, 117 98 Stockholm.

Note 10 Mellomværende med selskap i samme konsern m.v.

	Leverandørgjeld		Øvrig gjeld	
	2023	2022	2023	2022
Ahlsell Sverige AB	0	0	20 000	0
Sum	0	0	20 000	0



Til generalforsamlingen i T O Slettebøe AS

Uavhengig revisors beretning

Konklusjon

Vi har revidert årsregnskapet for T O Slettebøe AS som består av balanse per 31. desember 2023, resultatregnskap og kontantstrømoppstilling for regnskapsåret avsluttet per denne datoen og noter til årsregnskapet, herunder et sammendrag av viktige regnskapsprinsipper.

Etter vår mening oppfyller årsregnskapet gjeldende lovkrav, og gir årsregnskapet et rettviseende bilde av selskapets finansielle stilling per 31. desember 2023, og av dets resultater og kontantstrømmer for regnskapsåret avsluttet per denne datoen i samsvar med regnskapslovens regler og god regnskapsskikk i Norge.

Grunnlag for konklusjonen

Vi har gjennomført revisjonen i samsvar med International Standards on Auditing (ISA-ene). Våre oppgaver og plikter i henhold til disse standardene er beskrevet nedenfor under *Revisors oppgaver og plikter ved revisjonen av årsregnskapet*. Vi er uavhengige av selskapet i samsvar med kravene i relevante lover og forskrifter i Norge og International Code of Ethics for Professional Accountants (inkludert internasjonale uavhengighetsstandarder) utstedt av International Ethics Standards Board for Accountants (IESBA-reglene), og vi har overholdt våre øvrige etiske forpliktelser i samsvar med disse kravene. Innhentet revisjonsbevis er etter vår vurdering tilstrekkelig og hensiktsmessig som grunnlag for vår konklusjon.

Øvrig informasjon

Styret og daglig leder (ledelsen) er ansvarlige for informasjonen i årsberetningen. Øvrig informasjon omfatter informasjon i årsrapporten bortsett fra årsregnskapet og den tilhørende revisjonsberetningen. Vår konklusjon om årsregnskapet ovenfor dekker ikke informasjonen i årsberetningen.

I forbindelse med revisjonen av årsregnskapet er det vår oppgave å lese årsberetningen. Formålet er å vurdere hvorvidt det foreligger vesentlig inkonsistens mellom årsberetningen og årsregnskapet og den kunnskap vi har opparbeidet oss under revisjonen av årsregnskapet, eller hvorvidt informasjon i årsberetningen ellers fremstår som vesentlig feil. Vi har plikt til å rapportere dersom årsberetningen fremstår som vesentlig feil. Vi har ingenting å rapportere i så henseende.

Basert på kunnskapen vi har opparbeidet oss i revisjonen, mener vi at årsberetningen

- er konsistent med årsregnskapet og
- inneholder de opplysninger som skal gis i henhold til gjeldende lovkrav.

Ledelsens ansvar for årsregnskapet

Ledelsen er ansvarlig for å utarbeide årsregnskapet og for at det gir et rettviseende bilde i samsvar med regnskapslovens regler og god regnskapsskikk i Norge. Ledelsen er også ansvarlig for slik internkontroll som den finner nødvendig for å kunne utarbeide et årsregnskap som ikke inneholder vesentlig feilinformasjon, verken som følge av misligheter eller utilsiktede feil.

Ved utarbeidelsen av årsregnskapet må ledelsen ta standpunkt til selskapets evne til fortsatt drift og opplyse om forhold av betydning for fortsatt drift. Forutsetningen om fortsatt drift skal legges til grunn for årsregnskapet så lenge det ikke er sannsynlig at virksomheten vil bli avvirket.

PricewaterhouseCoopers AS, Gravane 26, Postboks 447, NO-4664 Kristiansand
T: 02316, org. no.: 987 009 713 MVA, www.pwc.no

Statsautoriserte revisorer, medlemmer av Den norske Revisorforening og autorisert regnskapsførerselskap



Revisors oppgaver og plikter ved revisjonen av årsregnskapet

Vårt mål er å oppnå betryggende sikkerhet for at årsregnskapet som helhet ikke inneholder vesentlig feilinformasjon, verken som følge av misligheter eller utilsiktede feil, og å avgi en revisjonsberetning som inneholder vår konklusjon. Betryggende sikkerhet er en høy grad av sikkerhet, men ingen garanti for at en revisjon utført i samsvar med ISA-ene, alltid vil avdekke vesentlig feilinformasjon. Feilinformasjon kan oppstå som følge av misligheter eller utilsiktede feil. Feilinformasjon er å anse som vesentlig dersom den enkeltvis eller samlet med rimelighet kan forventes å påvirke de økonomiske beslutningene som brukerne foretar på grunnlag av årsregnskapet. For videre beskrivelse av revisors oppgaver og plikter vises det til: <https://revisorforeningen.no/revisjonsberetninger>

Kristiansand, 14. februar 2024
PricewaterhouseCoopers AS

Svein G Olsen
Statsautorisert revisor
(elektronisk signert)



 Securely signed with Brevio

Revisjonsberetning

Signers:

Name	Method	Date
Olsen, Svein Gunnar	BANKID	2024-02-14 10:05

This document package contains:

- Closing page (this page)
- The original document(s)
- The electronic signatures. These are not visible in the document, but are electronically integrated.



This file is sealed with a digital signature.
The seal is a guarantee for the authenticity
of the document.



Årsregnskap 2023
T O Slettebøe AS

Org.nr.: 916 029 349



ÅRSBERETNINGEN 2023 FOR T O SLETTEBØE AS

Virksomhetens art

T O Slettebøe AS er etablert i Kristiansand og driver en allsidig maskinforretning med største marked mot industri, offentlig virksomhet, offshore, håndverkere og privatpersoner. For enkelte produktgrupper er markedet nasjonalt med forhandlere som kundegruppe. Vi er en av få handelsbedrifter i vår bransje som er ISO sertifisert, i februar 2018 oppgraderte vi fra 9001-2008 til 9001-2015 sertifisering.

Fortsatt drift

Årsoppgjøret er avlagt under forutsetning om fortsatt drift. Til grunn for antagelsen ligger resultatene så langt inneværende år, og firmaets strategi for årene fremover. Firmaet er i en sunn økonomisk og finansiell stilling.

Arbeidsmiljø/personal

Sykefraværet i firmaet var på totalt 613 dager som utgjorde 5,1 % (8,5 % i 2022). Det er i år ikke vært rapportert noen personskader av slik art som har ført til sykefravær.

Arbeidsmiljøet betraktes som godt og forbedringer av arbeidsplassene er under stadig utvikling. Lokalene våre i Skibåsen er spesielt tilpasset vårt behov. Alle våre ønsker om fysiske tilrettelegging i arbeidsmiljøet er innfridd. Ellers gjennomgås både det fysiske og det psykiske miljøet regelmessig. Vi har et tett samarbeid med bedriftshelsetjenesten Avonova bedriftshelsetjenester som er lokalisert i vårt nærrområde.

Det er ikke tegnet forsikring for styrets medlemmer og daglig leder for deres mulige ansvar ovenfor foretaket og tredjepersoner.

Bedriften forurenser ikke det ytre miljø.

Bedriften har en velfungerende miljøpolitikk basert på egne krav, samt bransjekravene til miljøfyrtårn.

Likestilling

Av firmaets 46 ansatte er det 4 kvinner og 42 menn. Styret består av 4 menn og 1 kvinne. Selskapet har en policy som tar sikte på at det ikke skal forekomme forskjellsbehandling. Dette inkluderer blant annet at ansatte av ulik nasjonalitet, bakgrunn, religion, livssyn eller kjønn skal ha rett til lik lønn for likt arbeid.

Åpenhetsloven

Selskapet fullførte arbeidet med å tilpasse seg åpenhetsloven våren 2023, ved å kartlegge og vurdere faktiske og potensielle negative konsekvenser for grunnleggende menneskerettigheter, anstendige arbeidsforhold i virksomheten og produkter/ tjenester knyttet til virksomhetens leverandørkjede. Dette er offentliggjort på vår hjemmeside under «Bærekraft og samfunnsansvar»

Fremtidig utvikling

Bedriftens strategi er fortsatt å vinne markedsandeler. Styret har jobbet med en langsiktig strategi. Samtidig jobber vi med endringer for å tilpasse oss våre kunders handelsmønster. Utviklingen hittil i 2024 er iht forventning.



Nye eiere

Slettebø Holding AS inngikk avtale om salg av samtlige aksjer til Ahlsell Norge AS den 28. mars 2023, med gjennomføringsdato 9. mai 2023. T O Slettebø AS skal fortsette den samme driftsformen som et «Stand-alone» selskap.

Resultat/Investeringer/Finansiering og Likviditet

Omsetningen i år gikk opp fra kr 134 mill. i 2022, til kr 139 mill. i 2023. Årsresultatet ble på kr 12,3 mill. mot kr 11,6 mill. i foregående år.

Regnskapet er satt opp i samsvar med regnskapsloven og god regnskapsskikk. De samlede investeringer i firmaet i 2023 var på kr 109 138 mot kr 114 268 i 2022. Investeringene i 2023 var i maskiner til verksted.

Firmaets likviditetsbeholdning pr. 31.12.23 var kr 12,9 mill. Firmaets evne til egenfinansiering av investeringer er god. I 2023 var tap på fordringer på kr 214 900. Kontantstrømmer fra operasjonelle aktiviteter ble kr 6,4 mill, en nedgang fra 7,8 mill. i fjor. Nedgangen skyldes primært økt kapitalbinding i varelageret. Selskapets driftsresultat ble kr 15,6 mill.

Firmaets kortsiktige gjeld utgjorde pr. 31.12.23 kr 20 mill. som er 100 % av samlet gjeld. Selskapet har ikke gjeld til kredittforetak. Firmaets finansielle- og likviditetsmessige stilling er god.

Totalkapitalen var ved utgangen av året kr 67,2 mill. sammenlignet med kr 54,9 mill. året før.

Egenkapitalandelen pr. 31.12.23 var på 70 % sammenlignet med 64 % pr. 31.12.22.

Selskapets aktiviteter medfører ulike typer finansiell risiko: markedsrisiko (inkludert valuta, rente- og prisrisiko), kredittrisiko og likviditetsrisiko. Selskapet har moderat følsomhet for endringer i valuta, sterke kontantstrømmer, relativt lav renteeksposering og beskjedne tap på kundefordringer.

Selskapet har ikke hatt forsknings- og utviklingsaktiviteter.

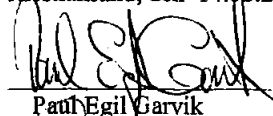
Årsresultat og disposisjoner


Styret foreslår følgende disponering av årsresultatet.

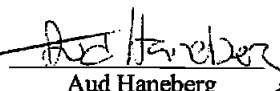
Årets resultat	Kr	12 324 800
Avgitt konsernbidrag (e.s)	Kr	0
Overført til annen egenkapital	Kr	-12 324 800
Totalt disponert.....	Kr	-12 324 800


Styret mener at regnskapet gir et rettviseende bilde av selskapets eiendeler og gjeld, finansielle stilling og resultat.


Kristiansand, den 14.02.2024

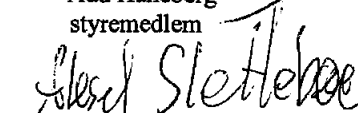

Paul Egil Garvik
styrets leder


Øyvind Skjerstad Ramsøy
styremedlem


Aud Haneberg
styremedlem


Erik Tandberg
styremedlem


Gøran Hoksnes
styremedlem


Aksel Slettebø
daglig leder



Resultatregnskap 01.01. - 31.12.			
T O Slettebøe AS			
	Note	2023	2022
Salgsinntekt	1	138 540 272	133 794 232
Annen driftsinntekt	1	547 243	419 673
Sum driftsinntekt		<u>139 087 515</u>	<u>134 213 905</u>
Varekostnad		78 166 200	77 078 955
Lønnskostnad	2	35 228 791	33 671 145
Avskrivning	3	669 113	681 191
Annen driftskostnad		9 457 235	8 058 720
Sum driftskostnad		<u>123 521 339</u>	<u>119 490 011</u>
Driftsresultat		<u>15 566 176</u>	<u>14 723 893</u>
Annen renteinntekt		394 949	231 688
Annen rentekostnad		-37 369	-686
Annen finanskostnad		-103 057	-84 974
Resultat av finansposter		<u>254 524</u>	<u>146 028</u>
Resultat før skattekostnad		<u>15 820 700</u>	<u>14 869 922</u>
Skattekostnad på resultat	4	-3 495 900	-3 290 106
Årsresultat	5	<u>12 324 800</u>	<u>11 579 816</u>
Opplysninger om:			
Overført til annen egenkapital		-12 324 800	-11 579 816
Sum overført		<u>-12 324 800</u>	<u>-11 579 816</u>



Balanse pr. 31.12.			
T O Slettebøe AS			
EIENDELER	Note	2023	2022
Anleggsmidler			
Varemerke	3	0	10 000
Utsatt skattefordel	4	1 350 268	1 352 192
Sum immaterielle eiendeler		1 350 268	1 362 192
Varige driftsmidler			
Maskiner og anlegg	3	158 555	79 316
Driftsløsøre, inventar, verktøy, kontormaskiner o.l.	3	968 511	1 597 725
Sum varige driftsmidler		1 127 066	1 677 041
Finansielle driftsmidler			
Langsiktige fordringer	6	123 000	165 000
Sum finansielle anleggsmidler		123 000	165 000
Sum anleggsmidler		2 600 334	3 204 233
Omløpsmidler			
Varer	7	28 225 880	25 807 169
Fordringer			
Kundefordringer		22 121 108	18 371 981
Andre kortsiktige fordringer		1 408 692	1 014 159
Sum fordringer		23 529 800	19 386 140
Bankinnskudd, kontanter o.l.	8	12 907 538	6 536 256
Sum omløpsmidler		64 663 218	51 729 565
SUM EIENDELER		67 263 552	54 933 798

**Balanse pr. 31.12.**

T O Slettebøe AS

EGENKAPITAL OG GJELD	Note	2023	2022
EGENKAPITAL			
Innskutt egenkapital			
Aksjekapital (1 268 aksjer á kr 1 000)	9	1 268 000	1 268 000
Overkurs		156 646	156 646
Sum innskutt egenkapital		1 424 646	1 424 646
Opptjent egenkapital			
Annen egenkapital	5	45 874 337	33 549 537
Sum opptjent egenkapital		45 874 337	33 549 537
SUM EGENKAPITAL		47 298 983	34 974 183
GJELD			
Kortsiktig gjeld			
Leverandørgjeld	10	6 778 224	7 613 401
Betalbar skatt	4	3 493 976	3 087 716
Skyldige offentlige avgifter		5 686 651	5 248 231
Kortsiktig konserngjeld	10	20 000	0
Annen kortsiktig gjeld	10	3 985 718	4 010 267
Sum kortsiktig gjeld		19 964 569	19 959 614
SUM GJELD		19 964 569	19 959 614
SUM EGENKAPITAL OG GJELD		67 263 552	54 933 798

Kristiansand, 14.02.2024

Paul Egil Garvik
styrelederØyvind Skjerstad Ramsøy
styremedlemErik Tandberg
styremedlemAud Haneberg
styremedlemGøran Hoksnes
styremedlemAksel Slettebøe
daglig leder



Kontantstrømoppstilling

	2023	2022
Kontantstrømmer fra operasjonelle aktiviteter:		
Resultat før skattekostnad	15 820 700	14 869 922
Periodens betalte skatt	-3 087 716	-
Tap/-gevinst ved salg av eiendeler	-	-
Ordinære avskrivninger	669 113	681 191
Endring i varelager	-2 418 711	-6 479 555
Endring i kundefordringer	-3 749 127	-2 280 475
Endring i leverandørgjeld	-835 176	1 372 107
Endring i andre tidsavgrensingsposter	39 340	-334 863
Netto kontantstrøm fra operasjonelle aktiviteter (A)	6 438 423	7 828 327
Kontantstrøm fra investeringsaktiviteter:		
Innbetalinger ved salg av varige driftsmidler	-	-
Utbetalinger ved kjøp av varige driftsmidler	-109 138	-114 268
Innbetalinger/Utbetalinger på lånefordringer	42 000	-100 000
Innbetalinger/Utbetalinger på lånefordring konsern (korts./langs.)	-	-
Netto kontantstrøm fra investeringsaktiviteter (B)	-67 138	-214 268
Kontantstrømmer fra finansieringsaktiviteter:		
Utbetalinger gjeld konsernselskaper	-	-12 529 512
Utbetalinger av utbytte	-	-
Netto kontantstrømmer fra finansieringsaktiviteter (C)	0	-12 529 512
Netto kontantstrøm for perioden (A+B+C)	6 371 285	-4 915 453
Konter og kontantekvivalenter ved periodens begynnelse	6 536 256	11 451 711
Konter og kontantekvivalenter ved periodens slutt	12 907 538	6 536 256



Regnskapsprinsipper

Årsregnskapet er satt opp i samsvar med regnskapslovens bestemmelser og god norsk regnskapsskikk.

Bruk av estimater

I utarbeidelse av årsregnskapet har man brukt estimater og forutsetninger som har påvirket resultatregnskapet og verdsettelsen av eiendeler og gjeld, samt usikre eiendeler og forpliktelser på balansedagen i henhold til god regnskapsskikk. Områder som i stor grad inneholder slike skjønsmessige vurderinger, høy grad av kompleksitet, eller områder hvor forutsetninger og estimater er vesentlige for årsregnskapet, er beskrevet i notene.

Inntekter

Inntektsføring ved salg av varer skjer på leveringstidspunktet. Tjenester inntektsføres etter hvert som de leveres.

Skatt

Skattekostnaden i resultatregnskapet omfatter både periodens betalbare skatt og endring i utsatt skatt. Utsatt skatt er beregnet med 22% på grunnlag av de midlertidige forskjeller som eksisterer mellom regnskapsmessige og skattemessige verdier, samt ligningsmessig underskudd til fremføring ved utgangen av regnskapsåret. Skatteøkende og skattereduserende midlertidige forskjeller som reverserer eller kan reverseres i samme periode er utlignet og nettoført. Netto utsatt skattefordel balanseføres i den grad det er sannsynlig at denne kan bli utnyttet.

Klassifisering av balanseposter

Eiendeler bestemt til varig eie eller bruk klassifiseres som anleggsmidler. Eiendeler som er tilknyttet varekretsløpet klassifiseres som omløpsmidler. Fordringer for øvrig klassifiseres som omløpsmidler hvis de skal tilbakebetales innen ett år. For gjeld legges analoge kriterier til grunn. Første års avdrag på langsiktige fordringer og langsiktig gjeld klassifiseres likevel ikke som omløpsmiddel og kortsiktig gjeld.

Anskaffelseskost

Anskaffelseskost for eiendeler omfatter kjøpesummen, med fradrag for bonuser, rabatter og lignende, og med tillegg for kjøpsutgifter (frakt, toll, offentlige avgifter som ikke refunderes og andre direkte kjøpsutgifter). Ved kjøp i utenlandsk valuta balanseføres eiendelen til kursen på transaksjonstidspunktet. For varige driftsmidler og immaterielle eiendeler omfatter anskaffelseskost også direkte utgifter for å klargjøre eiendelen for bruk, for eksempel utgifter til testing av eiendelen.

Varemerke

Kjøp av varemerke balanseføres som immaterielle eiendeler. Varemerke avskrives over forventet levetid.

Goodwill og badwill

Ved oppkjøp av virksomhet fordeles kjøpesum til observerbare eiendeler og gjeld. Kjøpesum ut over netto eiendeler benevnes goodwill. Goodwill avskrives lineært over antatt økonomisk levetid, som hovedregel 5 år. Dersom kjøpesum er mindre enn netto eiendeler, og eiendelene ikke skal nedskrives betegnes differansen som badwill (mindreverdi). Badwill inntektsføres som negativ avskrivning over 5 år.

Varige driftsmidler

Tomter avskrives ikke. Andre varige driftsmidler balanseføres og avskrives lineært til restverdi over driftsmidlenes forventede utnyttbare levetid. Ved endring i avskrivningsplan fordeles virkningen over gjenværende avskrivningstid ("knekkpunktmetoden"). Vedlikehold av driftsmidler kostnadsføres løpende som driftskostnader. Påkostninger og forbedringer tillegges driftsmidlets



kostpris og avskrives i takt med driftsmidlet. Skillet mellom vedlikehold og påkostning/forbedring regnes i forhold til driftsmidlets stand på anskaffelsestidspunktet.

Varer

Varer er vurdert til det laveste av anskaffelseskost og netto salgsverdi. Netto salgsverdi er estimert salgspris ved ordinær drift etter fradrag for beregnede nødvendige utgifter for gjennomføring av salget. Anskaffelseskost inkluderer utgifter påløpt ved anskaffelse av varene og kostnader for å bringe varene til nåværende plassering og tilordnes ved bruk av FIFO - prinsippet.

Fordringer

Kundefordringer og andre fordringer oppføres til pålydende etter fradrag for avsetning til forventet tap. Avsetning til tap gjøres på grunnlag av en individuell vurdering av de enkelte fordringene. For øvrige kundefordringer utføres en uspesifisert avsetning for å dekke forventet tap på krav.

Pensjoner

Ved innskuddsplaner betaler selskapet innskudd til et forsikringsselskap. Selskapet har ingen ytterligere betalingsforpliktelse etter at innskuddene er betalt. Innskuddene regnskapsføres som lønnskostnad i den perioden premien pådras. Eventuelle forskuddsbetalte innskudd balanseføres som eiendel (pensjonsmidler) i den grad innskuddet kan refunderes eller redusere framtidige innbetalinger.

Garanti

Forpliktelser knyttet til garantiarbeid for avsluttede salg vurderes til estimert kostnad for ytelsene. Estimert beregnes med utgangspunkt i erfaringstall for garantier.

Kontantstrømoppstilling

Kontantstrømoppstillingen er utarbeidet etter den indirekte metoden. Kontanter og kontantekvivalenter omfatter kontanter, bankinnskudd og andre kortsiktige, likvide plasseringer.



Note 1 Driftsinntekter

	2023	2022
Fordeling på virksomhetsområde		
Salg av maskiner mv	138 385 482	133 750 832
Kursvirksomhet	154 790	43 400
Andre driftsinntekter	547 243	419 673
Sum	139 087 515	134 213 905

Geografisk fordeling

Norge	137 757 081	132 731 435
Andre land	1 330 434	1 482 470
Sum	139 087 515	134 213 905

Note 2 Lønnskostnader, antall ansatte, godtgjørelser, lån til ansatte mm.

Lønnskostnader	2023	2022
Lønninger	27 683 658	26 483 586
Arbeidsgiveravgift	4 430 589	4 151 894
Pensjonskostnader	2 503 342	2 308 142
Andre ytelser	611 202	727 524
Sum	35 228 791	33 671 145

Sysselsatte årsverk 44,3 45,3

Ytelser til ledende personer	Daglig leder	Styret
Lønn/styrehonorar	1 319 125	84 000
Pensjonsutgifter	167 666	0
Annen godtgjørelse	19 425	0
Sum	1 506 216	84 000

Selskapets pensjonsordninger tilfredsstiller kravene i lov om obligatorisk tjenestepensjon.

Det er ikke gitt lån/sikkerhetsstillelse til daglig leder, styrets leder eller andre nærstående parter.

Kostnadsført godtgjørelse til revisor	2023	2022
Lovpålagt revisjon	67 155	89 370
Skatterådgivning (inkl. teknisk bistand med ligningspapirer)	15 950	14 500
Bistand knyttet til teknisk regnskapsarbeid	48 920	27 000
Sum	132 025	130 870



Note 3 Varige driftsmidler og immaterielle eiendeler

Varige driftsmidler

	Maskiner, anlegg	Driftsløsøre	Totalt
Anskaffelseskost 01.01.2023	2 052 721	8 830 700	10 883 421
Tilgang	109 138	0	109 138
Avgang	0	0	0
Anskaffelseskost 31.12.2023	2 161 859	8 830 700	10 992 559
Akkumulerte avskrivninger	2 003 304	7 862 190	9 865 494
Bokført verdi 31.12.2023	158 555	968 510	1 127 066

Årets avskrivninger 29 899 629 214 659 113

Forventet økonomisk levetid 5 år 5 år
Avskrivningsplan Lineær Lineær

Immaterielle eiendeler

	Hjemmeside	Badwill	Varemerke	Totalt
Anskaffelseskost 01.01.2023	144 168	-997 761	100 000	-753 593
Tilgang	0	0	0	0
Avgang	0	0	0	0
Anskaffelseskost 31.12.2023	144 168	-997 761	100 000	-753 593
Akkumulerte avskrivninger	144 168	-997 761	100 000	-753 593
Bokført verdi 31.12.2023	0	0	0	0

Årets avskrivninger 0 0 10 000 10 000

Forventet økonomisk levetid 3 år 5 år 10 år
Avskrivningsplan Lineær Lineær Lineær

Badwill gjelder kjøp og innfusjonering av datterselskap i desember 2014. Avskrivningsplan er 5 år, og avskrivning er gjort fra 2015. Varemerke gjelder navnet Skog & Hage og avskrives med en profil over 10 år fra kjøpsår.



Note 4 Skatt

Skatteeffekten av midlertidige forskjeller og underskudd til fremføring som har gitt opphav til utsatt skatt og utsatte skattefordeler, spesifisert på typer av midlertidige forskjeller:

	2023	2022	Endring
Varige driftsmidler	-460 301	-273 316	186 984
Varebeholdning	-5 300 000	-5 300 000	0
Fordringer	-400 167	-486 552	-86 385
Gevinst – og tapskonto	364 351	455 440	91 089
Avsetninger mv	-341 465	-541 899	-200 434
Sum	-6 137 581	-6 146 326	-8 745
Grunnlag for beregning av utsatt skatt	-6 137 581	-6 146 326	-8 745
Utsatt skattefordel (22 %)	-1 350 268	-1 352 192	-1 924
Årets skattekostnad		2023	2022
Skattepliktig inntekt:			
Resultat før skatt		15 820 700	14 869 922
Permanente forskjeller		69 755	85 106
Endring i midlertidige forskjeller		-8 745	-919 954
Skattepliktig inntekt		15 881 710	14 035 074
Resultatført skatt på resultat:			
Betalbar skatt		3 493 976	3 087 716
Endring i utsatt skattefordel		1 924	202 390
Skattekostnad resultat		3 495 900	3 290 106
Beregning av effektiv skattesats			
Resultat før skatt		15 820 700	14 869 922
Beregnet skatt av resultat før skatt		3 480 554	3 271 383
Skatteeffekt av permanente forskjeller		15 346	18 723
Sum		3 495 900	3 290 106
Effektiv skattesats		22,1 %	22,1 %
Betalbar skatt i balansen:			
Betalbar skatt på årets resultat		3 493 976	3 087 716
Sum betalbar skatt i balansen		3 493 976	3 087 716

Note 5 Egenkapital

	Aksjekapital	Overkurs	Annen egenkapital	Sum egenkapital
Egenkapital 01.01.2023	1 268 000	156 646	33 549 537	34 974 183
Årets resultat	0	0	12 324 800	12 324 800
Egenkapital 31.12.2023	1 268 000	156 646	45 874 337	47 298 983



Note 6 Fordringer og gjeld

Samtlige langsiktige fordringer er knyttet til lån gitt til ansatte. Fordringene er renteberegnet etter gjeldende normrente.

Selskapet har ingen gjeld som forfaller senere enn 5 år etter utgangen av regnskapsåret.

Note 7 Varer

	2023	2022
Varebeholdning vurdert til anskaffelseskost	33 525 880	31 107 169
Nedskrivning for ukurans	-5 300 000	-5 300 000
Sum	28 225 880	25 807 169

Note 8 Bundne bankinnskudd

Bundne bankinnskudd	2023	2022
Skattetrekkkonto	1 143 542	1 459 312

Note 9 Aksjekapital og aksjonærinformasjon

T O Slettebøe AS var heleid datterselskap av Slettebøe Holding AS. 28. mars 2023 ble det inngått avtale mellom Slettebøe Holding AS og Ahlsell Norge AS om kjøp av samtlige aksjer i T O Slettebøe AS.

Forretningsadresse til T O Slettebøe AS er i Skibåsen 38, 4636 Kristiansand.

Aksjekapitalen på kr. 1 268 000 består av 1 268 aksjer á kr. 1 000. Alle aksjer har like rettigheter.

Aksjonær	Antall	Eierandel
Ahlsell Norge AS	1 268	100%
Sum	1 268	100%

Regnskapet inngår i konsernregnskap og utarbeides for Quimper AB som har forretningskontor i Stockholm. Konsernregnskapet kan man få utlevert hos Ahlsell AB, Rosterigrend 12, 117 98 Stockholm.

Note 10 Mellomværende med selskap i samme konsern m.v.

	Leverandørgjeld		Øvrig gjeld	
	2023	2022	2023	2022
Ahlsell Sverige AB	0	0	20 000	0
Sum	0	0	20 000	0