



## ÅRSREGNSKAPET FOR REGNSKAPSÅRET 2020 - GENERELL INFORMASJON

### Enheten

Organisasjonsnummer:	954 852 873
Organisasjonsform:	Samvirkeforetak
Foretaksnavn:	COOP FINNØY SA
Forretningsadresse:	Judaberg 4160 FINNØY

### Regnskapsår

Årsregnskapets periode:	01.01.2020 - 31.12.2020
-------------------------	-------------------------

### Konsern

Morselskap i konsern:	Ja
Konsernregnskap lagt ved:	Nei

### Regnskapsregler

Regler for små foretak benyttet:	Nei
Benyttet ved utarbeidelsen av årsregnskapet til selskapet:	Regnskapslovens alminnelige regler

### Årsregnskapet fastsatt av kompetent organ

Bekreftet av representant for selskapet:	Sven Inge Goa
Dato for fastsettelse av årsregnskapet:	24.03.2021

### Grunnlag for avgivelse

År 2020: Årsregnskapet er elektronisk innlevert  
År 2019: Tall er hentet fra elektronisk innlevert årsregnskap fra 2020

*Det er ikke krav til at årsregnskapet m.v. som sendes til Regnskapsregisteret er undertegnet. Kontrollen på at dette er utført ligger hos revisor/enhetens øverste organ. Sikkerheten ivaretas ved at innsender har rolle/rettighet for innsending av årsregnskapet via Altinn, og ved at det bekreftes at årsregnskapet er fastsatt av kompetent organ.*

Brønnøysundregistrene, 07.08.2022



## Resultatregnskap

Beløp i: NOK	Note	2020	2019
<b>RESULTATREGNSKAP</b>			
<b>Inntekter</b>			
Salgsinntekt	12	130 247 955	127 468 508
Kjøpeutbytte til egne medlemmer	12	-620 792	-457 666
Årsbonus, rabatter, provisjon		1 527 901	1 273 092
Leieinntekter		435 800	413 837
<b>Sum inntekter</b>		<b>131 590 864</b>	<b>128 697 771</b>
<b>Kostnader</b>			
Varekostnader		112 338 826	112 654 262
Lønn, feriepenger, honorarer	2	8 480 520	7 636 693
Arbeidsgiveravgift	2	870 270	885 961
Pensjonskostnad	2	530 821	523 608
Andre lønnskostnader	2	42 726	23 011
Ordinære avskrivninger	6	1 433 917	1 453 222
Lys, varme	13	416 655	508 377
Butikkostnader		1 471 069	1 685 116
Felleskostnader	2	1 403 967	1 356 426
Transportkostnader		81 875	98 652
Driftskostnader eiendom		140 796	65 747
<b>Sum kostnader</b>		<b>127 211 443</b>	<b>126 891 074</b>
<b>Driftsresultat</b>		<b>4 379 422</b>	<b>1 806 697</b>
<b>Finansinntekter og finanskostnader</b>			
Annen renteinntekt		499 059	732 699
Annen finansinntekt		95 040	98 106
<b>Sum finansinntekter</b>		<b>594 099</b>	<b>830 805</b>
Annen rentekostnad		493 912	597 518
<b>Sum finanskostnader</b>		<b>493 912</b>	<b>597 518</b>
<b>Netto finans</b>		<b>100 187</b>	<b>233 287</b>
<b>Ordinært resultat før skattekostnad</b>		<b>4 479 608</b>	<b>2 039 984</b>
Skattekostnad på ordinært resultat	4, 14	1 083 637	497 689



## Resultatregnskap

<b>Beløp i: NOK</b>	<b>Note</b>	<b>2020</b>	<b>2019</b>
<b>Ordinært resultat etter skattekostnad</b>		<b>3 395 971</b>	<b>1 542 295</b>
<b>Årsresultat</b>		<b>3 395 971</b>	<b>1 542 295</b>
<b>Årsresultat etter minoritetsinteresser</b>		<b>3 395 971</b>	<b>1 542 295</b>
<b>Totalresultat</b>		<b>3 395 971</b>	<b>1 542 295</b>
<b>Overføringer og disponeringer</b>			
til disposisjonsfondet	8	3 395 971	1 542 295
<b>Sum overføringer og disponeringer</b>		<b>3 395 971</b>	<b>1 542 295</b>



## Balanse

Beløp i: NOK	Note	2020	2019
<b>BALANSE - EIENDELER</b>			
<b>Anleggsmidler</b>			
<b>Immaterielle eiendeler</b>			
Utsatt skattefordel	3, 4, 14	229 666	224 293
<b>Sum immaterielle eiendeler</b>		<b>229 666</b>	<b>224 293</b>
<b>Varige driftsmidler</b>			
Tomter	6	913 521	913 521
Eiendommer	6	9 804 030	10 225 393
Transportmidler, inventar og utstyr o.l.	6	3 659 898	4 472 415
<b>Sum varige driftsmidler</b>		<b>14 377 448</b>	<b>15 611 328</b>
<b>Finansielle anleggsmidler</b>			
Investering i datterselskap	11		
Andel i Coop Norge		655 084	655 084
Investering i aksjer og andeler	11	9 570 506	9 570 506
Andre langsiktige fordringer		466 839	601 569
<b>Sum finansielle anleggsmidler</b>		<b>10 692 429</b>	<b>10 827 159</b>
<b>Sum anleggsmidler</b>		<b>25 299 544</b>	<b>26 662 781</b>
<b>Omløpsmidler</b>			
<b>Varer</b>			
Varebeholdning	5	6 785 800	7 475 000
<b>Sum varer</b>		<b>6 785 800</b>	<b>7 475 000</b>
<b>Fordringer</b>			
Kundefordringer	7	6 406 127	8 332 256
Andre kortsiktige fordringer	7	6 002 243	1 129 291
Forskudd til leverandører	7		
<b>Sum fordringer</b>		<b>12 408 369</b>	<b>9 461 547</b>
<b>Bankinnskudd, kontanter og lignende</b>			
Bankinnskudd og kontanter	9	19 356 755	14 785 702
Plasseringskonto Coop Norge		8 000 000	8 000 000



## Balanse

Beløp i: NOK	Note	2020	2019
Sum bankinnskudd, kontanter og lignende		27 356 755	22 785 702
Sum omløpsmidler		46 550 924	39 722 249
<b>SUM EIENDELER</b>		<b>71 850 468</b>	<b>66 385 030</b>

## BALANSE - EGENKAPITAL OG GJELD

### Egenkapital

#### Innskutt egenkapital

Ansvarsinnskudd	8	378 300	363 000
<b>Sum innskutt egenkapital</b>		<b>378 300</b>	<b>363 000</b>

#### Opptjent egenkapital

Felleseid ansvarskapital	8	2 201 200	2 201 200
Utbyttegarantifond	8	3 000 000	3 000 000
Reservefond	8	9 443 438	9 443 438
Disposisjonsfond	8	15 825 872	12 429 901
<b>Sum opptjent egenkapital</b>		<b>30 470 509</b>	<b>27 074 538</b>

<b>Sum egenkapital</b>		<b>30 848 809</b>	<b>27 437 538</b>
------------------------	--	-------------------	-------------------

### Gjeld

#### Langsiktig gjeld

Utsatt skatt	14		
<b>Annen langsiktig gjeld</b>			
Medlemsinnskudd	10	29 983 461	28 978 959
<b>Sum annen langsiktig gjeld</b>		<b>29 983 461</b>	<b>28 978 959</b>

<b>Sum langsiktig gjeld</b>		<b>29 983 461</b>	<b>28 978 959</b>
-----------------------------	--	-------------------	-------------------

#### Kortsiktig gjeld

Leverandørgjeld		5 697 716	6 074 818
Betalbar skatt	4	1 089 010	531 793
Skattetrekk og arbeidsgiveravgift		462 317	405 194
Merverdiavgift	14	689 231	543 672
Feriepenger		1 088 680	1 035 868



## Balanse

<b>Beløp i: NOK</b>	<b>Note</b>	<b>2020</b>	<b>2019</b>
Skyldig kjøpeutbytte	12	1 216 119	1 027 849
Annen kortsiktig gjeld		775 124	349 338
<b>Sum kortsiktig gjeld</b>		<b>11 018 198</b>	<b>9 968 533</b>
<b>Sum gjeld</b>		<b>41 001 659</b>	<b>38 947 492</b>
<b>SUM EGENKAPITAL OG GJELD</b>		<b>71 850 468</b>	<b>66 385 030</b>



## COOP FINNØY SA

Foretaksnr: 954 852 873

### KONTANTSTRØMSANALYSE (1000 kr)

	2020	2019
<b>Likvider tilført / brukt på virksomheten</b>		
Tilført fra årets virksomhet 1)	4 829	3 004
Endringer i fordringer, varebeholdning, kortsiktig gjeld	-1 073	-2 875
<b>Netto likviditetsendring fra virksomheten (A)</b>	<b>3 756</b>	<b>129</b>
<b>Likvider tilført / brukt på investeringer</b>		
Investert i varige driftsmidler	-200	-1 044
Endrig utsatt skattefordel	-5	-34
<b>Netto likviditetsendring fra investeringer (B)</b>	<b>-205</b>	<b>-1 078</b>
<b>Likvider tilført / brukt på finansiering</b>		
Endring ansvarsskudd	15	0
Endring medlemsinnskudd	1 005	613
Langsiktig gjeld	0	0
<b>Netto likviditetsendring fra finansiering (C)</b>	<b>1 020</b>	<b>614</b>
Netto endring i likvider gjennom året (A+B+C)	4 571	-335
Likviditetsbeholdning 01.01	22 786	23 121
<b>Likviditetsbeholdning 31.12</b>	<b>27 357</b>	<b>22 786</b>

#### 1) Tallet fremkommer slik

Overskudd før skatter	4 479	2 040
Gevinst (-)/tap (+) ved salg av driftsmidler	0	8
Ordinære avskrivninger	1 433	1 453
Skatter	-1 083	-498
<b>Tilført fra årets virksomhet</b>	<b>4 829</b>	<b>3 004</b>



## Coop Finnøy SA

Foretaksnr: 954 852 873

### RESULTATREGNSKAP

	Noter	2020		2019	
Salgsinntekt	12	130 247 955		127 468 508	
Kjøpeutbytte til egne medlemmer	12	-620 792		-457 666	
Varekostnader		-112 338 826		-112 654 262	
<b>BRUTTOFORTJENESTE</b>		<b>17 288 337</b>	<b>13,3 %</b>	<b>14 356 580</b>	<b>11,3 %</b>
Årsbonus, rabatter, provisjon		1 527 901		1 273 092	
Leieinntekter		435 800		413 837	
<b>SUM DRIFTSINNTEKTER</b>		<b>19 252 038</b>	<b>14,8 %</b>	<b>16 043 509</b>	<b>12,6 %</b>
Lønn feriepenger, honorarer	2	8 480 520		7 636 693	
Arbeidsgiveravgift	2	870 270		885 961	
Pensjonskostnader	2	530 821		523 608	
Andre lønnskostnader	2	42 726		23 011	
<b>SUM LØNSKOSTNADER</b>		<b>9 924 337</b>	<b>7,6 %</b>	<b>9 069 273</b>	<b>7,1 %</b>
Ordinære avskrivninger	6	1 433 917		1 453 222	
Lys, varme		416 655		508 377	
Butikkostnader		1 471 069		1 685 116	
Felleskostnader	2	1 403 967		1 356 426	
Transportkostnader		81 875		98 652	
Driftskostnader eiendom		140 796		65 747	
<b>SUM DRIFTSKOSTNADER</b>		<b>4 948 278</b>	<b>3,8 %</b>	<b>5 167 539</b>	<b>4,1 %</b>
<b>DRIFTSRESULTAT</b>		<b>4 379 423</b>	<b>3,4 %</b>	<b>1 806 697</b>	<b>1,4 %</b>
Renteinntekt		499 059		732 699	
Annen finansinntekt		95 040		98 106	
Renter av medlemsinnskudd		422 596		446 848	
Renter av annen gjeld		71 316		150 670	
<b>RESULTAT AV FINANSPOSTER</b>		<b>100 187</b>	<b>0,1 %</b>	<b>233 287</b>	<b>0,2 %</b>
<b>RESULTAT FØR SKATTEKOSTNADER</b>		<b>4 479 610</b>		<b>2 039 984</b>	
Skattekostnad på ordinært resultat	4	1 083 637		497 689	
<b>ORDINÆRT RESULTAT</b>		<b>3 395 973</b>	<b>2,6 %</b>	<b>1 542 295</b>	<b>1,2 %</b>
<b>ÅRSRESULTAT</b>		<b>3 395 973</b>		<b>1 542 295</b>	
Overføringer:					
Til disposisjonsfondet	8	3 395 973		1 542 295	
<b>SUM OVERFØRINGER</b>		<b>-3 395 973</b>		<b>-1 542 295</b>	



### Coop Finnøy SA

Foretaksnr: 954 852 873

#### BALANSE PR. 31.12

	Note	2020		2019	
<b>EIENDELER</b>					
Utsatt skattefordel	3, 4	229 666		224 293	
<b>SUM IMMATERIELLE EIENDLER</b>		<b>229 666</b>	<b>0,3 %</b>	<b>224 293</b>	<b>0,3 %</b>
Tomter	6	913 521		913 521	
Eiendommer	6	9 804 030		10 225 393	
Transportmidler, inventar og utstyr o.l.	6	3 659 898		4 472 415	
<b>SUM VARIGE DRIFTSMIDLER</b>		<b>14 377 448</b>	<b>20,0 %</b>	<b>15 611 328</b>	<b>23,5 %</b>
Andel i NKL		655 084		655 084	
Andre langsiktige fordringer		466 839		601 569	
Investering i aksjer og andeler	11	9 570 506		9 570 506	
<b>SUM FINANSIELLE ANLEGGSMIDLER</b>		<b>10 692 429</b>	<b>14,9 %</b>	<b>10 827 159</b>	<b>16,3 %</b>
<b>SUM ANLEGGSMIDLER</b>		<b>25 299 544</b>	<b>35,2 %</b>	<b>26 662 781</b>	<b>40,2 %</b>
Varebeholdning	5	6 785 800		7 475 000	
<b>SUM VARER</b>		<b>6 785 800</b>	<b>9,4 %</b>	<b>7 475 000</b>	<b>11,3 %</b>
Kundefordringer	7	6 406 127		8 332 256	
Andre fordringer	7	6 002 243		1 129 291	
<b>SUM FORDRINGER</b>		<b>12 408 370</b>	<b>17,3 %</b>	<b>9 461 547</b>	<b>14,3 %</b>
Bankinnskudd, kontanter	9	19 356 755		14 785 702	
Plasseringskonto NKL		8 000 000		8 000 000	
<b>SUM BANKINNSKUDD OG KONTANTER</b>		<b>27 356 755</b>	<b>38,1 %</b>	<b>22 785 702</b>	<b>34,3 %</b>
<b>SUM OMLØPSMIDLER</b>		<b>46 550 925</b>	<b>64,8 %</b>	<b>39 722 249</b>	<b>59,8 %</b>
<b>SUM EIENDELER</b>		<b>71 850 468</b>		<b>66 385 030</b>	



## Coop Finnøy SA

Foretaksnr: 954 852 873

### BALANSE PR. 31.12

	Note	2020	2019
<b>EGENKAPITAL OG GJELD</b>			
Ansvarsinnskudd	8	378 300	363 000
<b>SUM INNSKUTT EGENKAPITAL</b>		<b>378 300 0,5 %</b>	<b>363 000 0,5 %</b>
Felleseid ansvarskapital	8	2 201 200	2 201 200
Utbyttegarantifond	8	3 000 000	3 000 000
Reservefond	8	9 443 438	9 443 438
Disposisjonsfond	8	15 825 872	12 429 901
<b>SUM OPPTJENT EGENKAPITAL</b>		<b>30 470 509 42,4 %</b>	<b>27 074 538 40,8 %</b>
<b>SUM EGENKAPITAL</b>		<b>30 848 809 42,9 %</b>	<b>27 437 538 41,3 %</b>
Medlemsinnskudd	10	29 983 461	28 978 959
<b>SUM ANNEN LANGSIKTIG GJELD</b>		<b>29 983 461 41,7 %</b>	<b>28 978 959 43,7 %</b>
Skattetrekk og arbeidsgiveravgift		462 317	405 194
Varegjeld		5 697 716	6 074 818
Feriepenger		1 088 680	1 035 868
Merverdiavgift		689 231	543 672
Betalbar skatt	4	1 089 010	531 793
Skyldig kjøpeutbytte	12	1 216 119	1 027 849
Annen kortsiktig gjeld		775 124	349 338
<b>SUM KORTSIKTIG GJELD</b>		<b>11 018 198 15,3 %</b>	<b>9 968 533 15,0 %</b>
<b>SUM GJELD</b>		<b>41 001 659 57,1 %</b>	<b>38 947 492 58,7 %</b>
<b>SUM GJELD OG EGENKAPITAL</b>		<b>71 850 468</b>	<b>66 385 030</b>

Finnøy, 01.03.2021  
Styret i Coop Finnøy AS

Sven Inge Goa  
Daglig leder

Anne Lise Kindingstad  
Styreleder

Aksel Tunglund  
Nestleder

Oddrun Kristin Fauske Alstveit  
Styremedlem

Arne Bergøy  
Styremedlem

Szilivia Deak  
Styremedlem



ÅRSMELDING  
OG REKNESKAP  
2 0 2 0




## BALANSE PR. 31.12

	Note	2020		2019	
<b>EGENKAPITAL OG GJELD</b>					
Ansvarsinnskudd	8	378 300		363 000	
<b>SUM INNSKUTT EGENKAPITAL</b>		<b>378 300</b>	<b>0,5 %</b>	<b>363 000</b>	<b>0,5 %</b>
Felleseid ansvarskapital	8	2 201 200		2 201 200	
Utbyttegarantifond	8	3 000 000		3 000 000	
Reservefond	8	9 443 438		9 443 438	
Disposisjonsfond	8	15 825 872		12 429 901	
<b>SUM OPPTJENT EGENKAPITAL</b>		<b>30 470 509</b>	<b>42,4 %</b>	<b>27 074 538</b>	<b>40,8 %</b>
<b>SUM EGENKAPITAL</b>		<b>30 848 809</b>	<b>42,9 %</b>	<b>27 437 538</b>	<b>41,3 %</b>
Medlemsinnskudd	10	29 983 461		28 978 959	
<b>SUM ANNEN LANGSIKTIG GJELD</b>		<b>29 983 461</b>	<b>41,7 %</b>	<b>28 978 959</b>	<b>43,7 %</b>
Skattetrekk og arbeidsgiveravgift		462 317		405 194	
Varegjeld		5 697 716		6 074 818	
Feriepenger		1 088 680		1 035 868	
Merverdiavgift		689 231		543 672	
Betalbar skatt	4	1 089 010		531 793	
Skyldig kjøpeutbytte	12	1 216 119		1 027 849	
Annen kortsiktig gjeld		775 124		349 338	
<b>SUM KORTSIKTIG GJELD</b>		<b>11 018 198</b>	<b>15,3 %</b>	<b>9 968 533</b>	<b>15,0 %</b>
<b>SUM GJELD</b>		<b>41 001 659</b>	<b>57,1 %</b>	<b>38 947 492</b>	<b>58,7 %</b>
<b>SUM GJELD OG EGENKAPITAL</b>		<b>71 850 468</b>		<b>66 385 030</b>	

Finnøy, 01.03.2021  
Styret i Coop Finnøy AS

  
Sven Inge Guå  
Daglig leder

  
Anne Lise Kindingsstøl  
Styreleder

  
Aksel Tungland  
Nestleder

  
Oddrun Kristin Fauske Alsvær  
Styremedlem

  
Anne Burgøy  
Styremedlem

  
Solveig Dæsk  
Styremedlem

**COOP BYGGEKONTO - EN ENKEL MÅTE Å HA**





## COOP FINNØY SA

Foretaksnr: 954 852 873

### NOTER TIL ÅRSREGNSKAPET FOR 2020

#### 1 Regnskapsprinsipper

Årsregnskapet er satt opp i samsvar med regnskapslovens bestemmelser og god regnskapsskikk.

#### Hovedregel for vurdering og klassifisering av eiendeler og gjeld.

Eiendeler bestemt til varig eie eller bruk er klassifisert som anleggsmidler.

Andre eiendeler er klassifisert som omløpsmidler.

Fordringer som skal tilbakebetales innen et år er uansett klassifisert som omløpsmidler.

Ved klassifisering av kortsiktig og langsiktig gjeld er analoge kriterier lagt til grunn.

Anleggsmidler vurderes til anskaffelseskost, men nedskrives til virkelig verdi når verdifallet forventes ikke å være forbigående.

Anleggsmidler med begrenset økonomisk levetid avskrives planmessig.

Langsiktig gjeld balanseføres til nominelt beløp på etableringstidspunktet.

Omløpsmidler vurderes til laveste av anskaffelseskost og virkelig verdi.

Kortsiktig gjeld balanseføres til nominelt beløp på etableringstidspunktet.

Enkelte poster er vurdert etter andre regler, og redegjøres for nedenfor.

#### Medlemsinnskudd

Medlemmenes oppsparte medlemsinnskudd og andre innskudd er oppført i balansen som langsiktig gjeld. Midlene kan tas ut av medlemmene på kort varsel, men basert på historikk og erfaringstall er det grunnlag for å hevde at medlemsinnskuddet er en del av samvirkelegets langsiktige finansiering.

#### Varige driftsmidler

Varige driftsmidler avskrives over forventet økonomisk levetid. Avskrivningene er som hovedregel fordelt lineært over antatt økonomisk levetid.

#### Aksjer og andeler, aksjer i datter

Andre anleggsaksjer og andeler hvor selskapet ikke har betydelig innflytelse balanseføres til anskaffelseskost. Investeringen blir nedskrevet til virkelig verdi dersom verdifallet ikke er forbigående. Mottatt utbytte inntektsføres som annen finansinntekt.

#### Vurdering av varebeholdning

Varebeholdningen er opptalt og beregnet med utgangspunkt i registrert kostpris pr vare. Videre er det som tidligere år tatt fradrag for ukurans og prisfallsrisiko gjort i form av et samlet prosentvis fradrag (sikringsfradrag).

#### Fordringer

Kundefordringer oppføres til pålydende etter fradrag for en uspesifisert avsetning for å dekke eventuelle tap.

#### Inntekts- og kostnadsføringstidspunkt (sammenstilling)

Inntekt resultatføres som hovedregel når den er opptjent. Utgifter sammenstilles med og kostnadsføres samtidig med de inntekter utgiftene kan henføres til. Utgifter som ikke kan henføres direkte til inntekter, kostnadsføres når de påløper.

#### Skatter

Skatter kostnadsføres når de påløper, det vil si at skattekostnaden er knyttet til det regnskapsmessige resultat før skatt.

Skattekostnaden består av betalbar skatt (skatt på årets skattepliktige inntekt) og endring i netto utsatt skatt/skattefordel.

Utsatt skatt og utsatt skattefordel presenteres netto i balansen.



## COOP FINNØY SA

Foretaksnr: 954 852 873

### 2 Lønnskostnader, antall ansatte, godtgjørelser m.m.

<b>Lønnskostnader</b>	<b>2020</b>	<b>2019</b>
Lønn, feriepenger, honorarer	8 480 520	7 636 693
Arbeidsgiveravgift	870 270	885 961
Pensjonskostnad	530 821	523 608
Andre lønnskostnader	42 726	23 011
<b>Sum lønnskostnader</b>	<b>9 924 337</b>	<b>8 997 520</b>

<b>Gjennomsnitt antall årsverk</b>	17,3	17
------------------------------------	------	----

<b>Ytelser til ledende personer</b>	<b>Daglig leder</b>	<b>Styre/tillitsvalgte</b>
Lønn	1 158 298	68 400
Andre ytelser	30 369	

#### **Laget har tegnet lovbestemt OTP (obligatorisk tjenstepensjon)**

#### **Laget er tilsluttet fellesordningen for Avtalefestet Pensjon (AFP)**

AFP-ordningen har gjennomgått en stor endring. Den gamle ordningen med mulig uttak fra 62 år til 67 år er opphørt og det er inngått ny avtale om livslang AFP med mulig uttak fra 62 år. For den nye AFP-ordningen finnes ikke nok data til å beregne forpliktelsen. I årene fram til tilstrekkelige data kan fremskaffes, vil AFP-ordningen bli behandlet som en innskuddspensjon.

Det vil si at årets betalte premie utgiftsføres og at det ikke beregnes noen fremtidig forpliktelse.

#### **Revisor**

Kostnadsført revisjonshonorar for 2020 utgjør kr 76 500.

I tillegg kommer annen bistand med kr 23 000.

Annen bistand inkluderer teknisk utarbeidelse av årsregnskap, noter og ligningspapirer.

### 3 Utsatt skatt er beregnet på følgende måte:

Positive forskjeller:	<b>31.12.20</b>	<b>31.12.19</b>
Driftsmidler/eiendommer	302 359	499 735
Gevinst og tapskonto	48 561	60 703
<b>Totale positive forskjeller</b>	<b>350 920</b>	<b>560 438</b>
som utlignes av følgende negative forskjeller:		
Kundefordringer	-700 000	-700 000
Varebeholdninger	-694 857	-879 953
<b>Grunnlag for utsatt skatt</b>	<b>-1 043 937</b>	<b>-1 019 515</b>
<b>Utsatt skatt/skattefordel i balansen 22%</b>	<b>-229 666</b>	<b>-224 293</b>



## COOP FINNØY SA

Foretaksnr: 954 852 873

<b>4 Skattekostnad</b>	<b>2020</b>	<b>2019</b>
Skattekostnaden av:		
Betalbar skatt (skatt på inntekt og formue)	1 089 010	531 793
Endring i utsatt skattefordel	-5 373	-34 104
For mye / for lite avsatt tidligere år	0	0
<b>Skattekostnad</b>	<b>1 083 637</b>	<b>497 689</b>
a) Regnskapsmessig resultat før skatt	4 479 608	2 039 984
Endring i midlertidige forskjeller	24 423	155 020
<u>Permanente forskjeller:</u>		
Ikke fradragsberettigede kostnader	86 942	11 271
Ikke skattepliktige inntekter	-95 244	-98 106
Tilbakeføring 3 % skattefrie inntekter	2 851	2 943
Grunnlag for betalbar skatt	4 498 580	2 111 112
Anvendelse av fremførbart underskudd	0	0
Skattepliktig inntekt	4 498 580	2 111 112
Betalbar inntektsskatt utgjør 22%	989 688	464 444
Betalbar formuesskatt utgjør 1,5 promille	99 322	67 349
<b>Sum betalbar skatt</b>	<b>1 089 010</b>	<b>531 793</b>
b) Utsatt skattefordel 01.01	-224 293	-190 189
Utsatt skattefordel 31.12	-229 666	-224 293
<b>Endring i utsatt skattefordel</b>	<b>-5 373</b>	<b>-34 104</b>

## 5 Verdssetting av varelageret

Varelageret er opptalt og verdsatt til registrerte innkjøpspriser. Videre er det som tidligere år gjort et samla fradrag for ukurans og risiko for prisfall. Varelageret pansatt til fordel for samlet medlemsinnskudd ved samvirkelagenes garantifond. Pantet kan imidlertid bare realiseres ved avvikling av eget lag.

## 6 Varige driftsmidler

	<b>Tomter</b>	<b>Bygg</b>	<b>Div. driftsmidler</b>	<b>Sum</b>
Ansk.kost 01.01	913 521	21 692 428	8 567 822	30 165 226
Tilgang	0	0	200 037	200 037
Avgang	0	0	-	-
Ansk. kost 31.12	913 521	21 692 428	8 767 859	30 365 263
Akk. Avskr.	-	11 916 866	5 079 494	16 996 360
<b>Bal. Verdi 31.12</b>	<b>913 521</b>	<b>9 775 562</b>	<b>3 688 365</b>	<b>14 377 448</b>
Årets avskr.		449 831	984 086	1 433 917
Levetid		50 år	3-20 år	
Avskr. plan	Ingen	Lineær	Lineær	

Samvirkelagets eiendommer er pantsatt til fordel for samvirkelagenes garantifond. Pantet kan imidlertid bare realiseres ved avvikling av eget lag.



## COOP FINNØY SA

Foretaksnr: 954 852 873

### 7 Utestående fordringer

Kundefordringer	7 106 127
Avsatt til dekning av mulige tap	-700 000
Andre fordringer	797 697
Forskudd til leverandør	5 204 546
<b>Balanseverdi 31.12</b>	<b>12 408 370</b>

### 8 Egenkapital

(hele 1 000)	Ansvars innskudd	Felleseid ansv.kap	Utbytte fond	Reserve fond	Disposisjons fond	Sum
Egenkapital 01.01	363	2 201	3 000	9 443	12 430	25 895
Endring ansvarskap.	15					
Årsresultat					3 396	3 396
<b>Egenkapital 31.12</b>	<b>378</b>	<b>2 201</b>	<b>3 000</b>	<b>9 443</b>	<b>15 826</b>	<b>30 849</b>

### 9 Bankinnskudd

Av bokført bankinnskudd er kr 500 000 bundet for skattetrekk.

### 10 Pantelikret gjeld

Medlemmenes innskudd er sikret av Samvirkelagenes Garantifondet som i sin tur har tatt pant i selskapets eiendom og varelageret med inntil kr 18 000 000.

### 11 Investering i aksjer og andeler

Selskap	Antall	Anskaffelseskost	Balanseført verdi
Finnøy Næringshage AS	60	50 000	50 000
Best Stasjon AS	15	30 490	30 490
Tomatfestivalen BA		40 000	40 000

#### Investering i datterselskap

Selskap	Eierandel	Selskapets egenkapital 100 %	Selskapets resultat 100 %	Bokført kostpris
Finnøy Næringspark AS	66 %	4 598 532	-327 673	9 450 016

Regnskapstall for Finnøy Næringspark AS er fra årsregnskapet 2019.

Selskapet er ikke konsolidert i regnskapet til Coop Finnøy AS. Ifølge Regnskapslovens § 3-8 kan en unnløse å konsolidere et datterselskap dersom utelatelsen ikke har betydning for å bedømme konsernets stilling og resultat. Finnøy Næringspark AS har forretningskontor på Finnøy.

### 12 Spesifikasjon av kjøpeutbytte

	2020	2019
Resultatført kjøpeutbytte til egne medlemmer eks. mva	620 792	457 666
Resultatført kjøpeutbytte til medlemmer i andre lag eks. mva	143 131	112 058
<b>Avsatt utbytte fra Coop Finnøy SA</b>	<b>763 923</b>	<b>569 724</b>
Utbytte til egne medlemmer fra samarbeidspartnere	452 196	439 150
Sum kjøpeutbytte til utbetaling	1 216 119	1 008 874



# ÅRSMELDING OG REKNESKAP 2 0 2 0



**HUGS ÅRSMØTE:**

**U T S Y N**

onsdag 24. mars kl. 19.00





# ÅRSMØTE FOR 2020

**(108. driftsår)**

Utsyn onsdag 24. mars kl.19.00

## **SAKSLISTE:**

- Opning i.h.t. vedtektene
- Årsmelding og rekneskap for 2020
- Budsjett 2021
- Coop Norges normalvedtekter for samvirkelag
- Val



ÅRSMELDING  
OG REKNESKAP  
2 0 2 0



## FRAMTIDIG UTVIKLING OG DRIFT

Solid egenkapital er eit viktig element for å halda fram drifta. Me har god økonomi til å møte framtida. Eigenkapitalen er auka frå 41,3 % til heile 43,3 %. Ut frå dette vet vi at laget fortsatt vil halda fram drifta også i tida som kjem.

Me vil takka alle våre kundar og medlemmar som bruker Coop Finnøy sine butikkar.

Coop Finnøy vil fortsatt støtte og legge forholde til rette for sal av lokale produkt. Avtalen med lokale tomatprodusentar lever vidare og er fortsatt ein suksess. Vi har også seld fleire typar tomatar og lokale morellar. I tillegg fortsetter me salet av lokalproduserte jordbær, frå Finnøy, i butikken. Og ikkje minst, vår eigenproduserte rekesalat som er namngjeten langt utanfor Finnøy. Alt dette er blitt godt motteke av kundane våre.

Kjøpebonus var på 2% for eigne medlemmer. Våre medlemmer har fått godskrive kr 1.340.946 i bonus på kjøp i våre butikkar, og frå andre samarbeidspartnarar, mot kr 932.941 i fjor.

## LOKAL STØTTE

Vi er fortsatt ein stolt hovudsponsor for Finnøy idrettslag. Eit samarbeid som ber frukt for både oss og for idrettslaget. Coop Finnøy ser for seg å fortsatt vere ein hovudsponsor for idrettslaget i åra som kjem.

Coop Finnøy har sponsa idrettslaget med 400 000 kr til det nye idrettshuset fordelt på tre år for 2019- 2021.

Dette kommer på toppen av de 400 000 kronene vi bidrog med til Skyttarlaget i 2017.

I tillegg ga me 1% av vår medlemshandel i november og desember til Fleirbrukshallen i ei tid med lite inntekter her. Dette utgjorde i overkant av 81.000 kroner.

Me håpar at økonomien tillet oss å fortsatt kunne bidra i lokalmiljøet til slike positive tiltak.

Tomatfestivalen får også støtte og vi lar dei i tillegg disponere store delar av tomta vår til festivalen.

## BUTIKKANE

**EXTRA:** Extra auka omsetninga frå rett under 48,6 mill. til rett under 56,2 millionar. Dette er ei auke på heile 7,6 millionar.

Året starta litt forsiktig som det pleier i januar. Dei 10 fysisste vekene var omsetnaden ganske lik som året før. Så kom Coronaen ramlande rett i hovudet på oss og på dei neste tre vekene auka omsetnaden med over 400.000 kroner. Påsken stod for tur og med dei restriksjonane som gjaldt då, utan hytteturistar. Det betydde igjen at me mista 400.000 i omsetnad i den perioden.

Etter dette har me hatt ein eventyrlig auke i omsetnad, men også ein del ekstra arbeid rundt nye rutinar som skulle innarbeidas for å unngå Covid19.

**Byggmix:** Byggmix omsette butikkarer, post i butikk, landbruk og bensin for nesten 29,5 mill. Dette er i overkant av 1,3 millionar meir enn året før. Bulk hadde ei omsetning på 45,2 mill., noko som er 6,2 mill. mindre enn året før.

Totalt omsette då Byggmix for godt 74,4 mill. mot godt 79,2 året før. Service, kunnskap og kompetanse er fortsatt nøkkelord for Byggmixen.

Handelen dette året har vore litt annleis enn andre år. Rølig på vinter til i mars kor Corona kom. Det blei i denne perioden seld meir varer knyta til oppussing heime.

Strategien for Byggmix er at vi framleis skal satse på landbrukssektoren, og skal fortsatt følgje opp våre kundar, vere konkurransedyktige på pris og ha god fokus på service.

## MEDLEMMER OG MEDLEMSINNSKOT

Medlemsregisteret vårt viser 1261 medlemmer ved årets slutt. Innskot frå medlemmene er på kr 29 983 461. Dette er pengar som vert brukt i drifta, og plassert i Coop sitt innskotsystem. Vi betalar god rente på desse innskota. Vi betalte ut kr 446 848 i renter på innskot. Coop Finnøy Sa har som mål å gi våre medlemmer blant den beste renta på marknaden. Vi har tinglyst pant i eigedommen for å sikra pengane til våre medlemmar.

## PERSONALE

Det har vore 27 tilsette fordelt på 17,3 årsverk for 2020. Sjukefråværet har vært på 4,33 prosent. Dette er litt opp fra i fjor, men gode tall slik me kjenner bransjen.

Alle ansatte takkes for den kjempegode jobben som er lagt ned i fjor. Coop Finnøy SA har ein avtale med Nav om Inkluderande Arbeidsliv, og har som mål å legge til rette for dei ansatte, for å redusere fråværet, ha tilbud for personer med nedsatt funksjonsevne og tilrettelegge arbeid og arbeidstider slik at vi kan beholde vår eldre garde til oppnådd pensjonsalder (67 år). Vi har helseforsikring på alle faste ansatte med stilling på over 50%. Det blir også gitt en personalrabatt på 4% for alle ansatte.

## ANTALL SAMVIRKELAG/MEDLEMMER

Pr. 31.12.2020 var 66 samvirkelag medlemmer av Coop Norge. Det har vært en nedgang i 2020 på 7 lag som følgje av 6 fusjoner og 1 avvikling.

Ved utgangen av 2020 var det 1 887 302 medlemmer i norske samvirkelag tilknytt Coop Norge.

Tilsvarende tall for føregående år var 1 790 794.

## KONSUMPRISINDEKSEN 2019

(KILDE SSB, 10.1.2020)

Årsveksten i konsumprisindeksen (KPI) ende på 1,3 prosent i 2020. Dette er ein klart lågare prisoppgang samanlikna med føregående år, vi må tilbake til 2012 for å finne en lågare årsvekst. Varer viste ein svak prisnedgang i 2020. Prisane på norske varer viste en prisnedgang på 5,4 prosent mens prisane på importerte varer steg 2,9 prosent. For dei norske varene var det i hovudsak energiprisane som bidrog til denne nedgangen. Årsveksten til KPI justert for avgiftsringar og utan energivarer var i 2020 på 3,0 prosent. Dette er den høgaste målte årsveksten i KPI-JAE sidan 2016.

Det har vært ein fallande trend i elektrisitetsprisene gjennom store deler av 2020. I gjennomsnitt falt prisane for elektrisitet inkludert nettleie med 29,4 prosent. Prisene på drivstoff og smørjemidla falt med 6,0 prosent i 2020.

Prisane på matvarer økte meir enn vanlig i 2020 til tross for en fal-

**COOP BYGGEKONTO – EN ENKEL MÅTE Å HA**





ÅRSMELDING  
OG REKNESKAP  
2 0 2 0



lande trend gjennom 2. halvår 2020 og med eit særlig markant prisfall i desember 2020. Samla steg prisane med 3,7 prosent frå 2019 til 2020, godt over den gjennomsnittlige prisveksten. Det kan være fleire årsaker til oppgangen slik som økte priser frå leverandørar, effektar frå jordbruksoppgjeret, samt høgare prisar på importerte matvarer. Det er usikkert kva grad redusert grensehandel og færre besøk på barar og restaurantar som følgje av coronakrisa kan ha spelt inn på prisveksten.

Særlig høg prisvekst i 2020 hadde frukt og grønnsaker der prisane steig i samhøve med 8,1 og 5,5 prosent. Gruppa frukt består i stor grad av importerte varer, så her kan den svekkande kronekursen ha vært med å påverka prisane. Prisane på grønnsaker steig også mye. Også denne gruppa vil være påverka av den svake krona, men ikkje i like stor grad som frukt ettersom det produseras ein god del grønnsaker i Norge.

Om vi utvider vareomfanget og vurderer alle importerte varer, ende prisaukinga samla for desse på 2,9 prosent i 2020. Da koronakrisa treffe Norge i mars førte dette til ei kraftig depresiering av krona mot euro og dollar. Ein euro kosta på det meste godt over 12 NOK, noko som er tidenes høgaste nivå for kronekursen mot euro.

Det har også vært ei kraftig prisstigning på møbler, innreiings- og dekorasjonsartiklar i 2020. Prisane for denne gruppa steig med 6,6 prosent frå 2019 til 2020. Det er fristande å peike på auka etterspørsel etter interiør som følgje av eit år der vi alle har brukt meir tid heime og føretok oppgraderingar i heimen. I tillegg er prisane for denne gruppa i stor grad påverka av valutakursen ettersom møbler, innreiings- og dekorasjonsartiklar ofte er importerte varer

## OMSETNING OG MARKEDSANDEL

Samvirkelaga ser ut til å få ein samla omsetning i 2020 på omtrent 54,4 milliardar kroner. Dette er ei auking på hele 16,7 % frå 2019. I tillegg kjem omsetninga frå Norsk Butikkdrift AS, som er eid av Coop Norge SA. Om vi inkluderer Norsk Butikkdrift AS, blir den samla omsetninga på omtrent 63,4 milliardar kroner. Det ser ut til at Coop sin marknadssandel er redusert frå 29,5 % i 2019 til 29,4 % i 2020.

## MAKROØKONOMISKE HOVEDSTØRRELSER

(KILDE SSB, 11.12.2020)

Frå sommaren 2021 ventas den økonomiske aktiviteten å tilta markert i takt med at befolkninga vaksineras og smittetrykket avtek. SSB ventar ein gradvis renteoppgang frå midten av 2021.

Nedanfor vises prosentvis endring frå året før for nokon makroøkonomiske prognoser for 2019-2023.

Prognoser	2019	2020	2021	2022	2023
BNP Fastlands-Norge	2,3	-3,0	3,7	3,6	2,9
Arbeidsledighet	3,7	4,8	4,5	3,9	3,9
Konsumprisindeks	2,2	1,3	2,5	2,4	2,1
Årslønn	3,5	2,4	2,1	3,6	3,9
Pengemarknadsrente	1,6	0,7	0,5	0,8	1,2

## STYRET

Styret har handsama 24 saker i 2020 og har hatt lovpålagt møte med revisor.

Anne Lise Kindingstad representerte Coop Finnøy SA på årsmøtet i Coop Norge i juni. I tillegg representerte hun Coop Finnøy ved styreleiar møte i september. Begge møta føregjekk på Teams

## Følgjande har vore i styret 2020

**Leiar:** Anne Lise Kindingstad

**Nestleiar:** Aksel Tunglund

**Styremedlem:** Arne Bergøy, Oddrun Kristin Fauske Alstveit og Szilvia Deak

**Varamedlem:** 1. vara: Ragna Kristine Bleie- Landa, 2. vara: Aslak Bråtveit og vara for tilsette Katrine Skogrand Kindingstad..

Styret har vedteke at me aukar kjøpebonus til eigne medlemmer frå 2% til 3% frå 1. april og ut 2021.

## Disponering av overskot:

Styret kjenner ikkje noko som skulle ha verknad for det framlagde resultat med notar og årsmelding for 2020 og vil difor føreslå at årsresultat etter kjøpebonus på kr 3395973,- vert avsett til:

Reservefond kr. 0 Disposisjonsfond kr. 3395973

Svein Jørgen Gaa  
Daglig leder

Finnøy, 01.03.2021  
Styret i Coop Finnøy AS

Anne Lise Kindingstad  
Styreleder

Aksel Tunglund  
Nestleder

Oddrun Kristin Fauske Alstveit  
Styremedlem

Arne Bergøy  
Styremedlem

Szilvia Deak  
Styremedlem

**KJØPEUTBYTTE PÅ ALT DU HANDLE**





ÅRSMELDING  
OG REKNESKAP  
2 0 2 0



## RESULTATREGNSKAP

	Noter	2020		2019	
Salgsinntekt	12	130 247 955		127 468 508	
Kjøpeutbytte til egne medlemmer	12	-620 792		-457 666	
Varekostnader		-112 338 826		-112 654 262	
<b>BRUTTOFORTJENESTE</b>		<b>17 288 337</b>	<b>13,3 %</b>	<b>14 356 580</b>	<b>11,3 %</b>
Årsbonus, rabatter, provisjon		1 527 901		1 273 092	
Leieinntekter		435 800		413 837	
<b>SUM DRIFTSINNTEKTER</b>		<b>19 252 038</b>	<b>14,8 %</b>	<b>16 043 509</b>	<b>12,6 %</b>
Lønn feriepenger, honorarer	2	8 480 520		7 636 693	
Arbeidsgiveravgift	2	870 270		885 961	
Pensjonskostnader	2	530 821		523 608	
Andre lønnskostnader	2	42 726		23 011	
<b>SUM LØNSKOSTNADER</b>		<b>9 924 337</b>	<b>7,6 %</b>	<b>9 069 273</b>	<b>7,1 %</b>
Ordinære avskrivninger	6	1 433 917		1 453 222	
Lys, varme		416 655		508 377	
Butikkostnader		1 471 069		1 685 116	
Felleskostnader	2	1 403 967		1 356 426	
Transportkostnader		81 875		98 652	
Driftskostnader eiendom		140 796		65 747	
<b>SUM DRIFTSKOSTNADER</b>		<b>4 948 278</b>	<b>3,8 %</b>	<b>5 167 539</b>	<b>4,1 %</b>
<b>DRIFTSRESULTAT</b>		<b>4 379 423</b>	<b>3,4 %</b>	<b>1 806 697</b>	<b>1,4 %</b>
Renteinntekt		499 059		732 699	
Annen finansinntekt		95 040		98 106	
Renter av medlemsinnskudd		422 596		446 848	
Renter av annen gjeld		71 316		150 670	
<b>RESULTAT AV FINANSPOSTER</b>		<b>100 187</b>	<b>0,1 %</b>	<b>233 287</b>	<b>0,2 %</b>
<b>RESULTAT FØR SKATTEKOSTNADER</b>		<b>4 479 610</b>		<b>2 039 984</b>	
Skattekostnad på ordinært resultat	4	1 083 637		497 689	
<b>ORDINÆRT RESULTAT</b>		<b>3 395 973</b>	<b>2,6 %</b>	<b>1 542 295</b>	<b>1,2 %</b>
<b>ÅRSRESULTAT</b>		<b>3 395 973</b>		<b>1 542 295</b>	
Overføringer:					
Til disposisjonsfondet	8	3 395 973		1 542 295	
<b>SUM OVERFØRINGER</b>		<b>-3 395 973</b>		<b>-1 542 295</b>	

**COOP BYGGEKONTO - EN ENKEL MÅTE Å HA**





ÅRSMELDING  
OG REKNESKAP  
2 0 2 0



BALANSE PR. 31.12

	Note	2020	2019
<b>EIENDELER</b>			
Utsatt skattefordel	3, 4	229 666	224 293
<b>SUM IMMATERIELLE EIENDLER</b>		<b>229 666 0,3 %</b>	<b>224 293 0,3 %</b>
Tomter	6	913 521	913 521
Eiendommer	6	9 804 030	10 225 393
Transportmidler, inventar og utstyr o.l.	6	3 659 898	4 472 415
<b>SUM VARIGE DRIFTSMIDLER</b>		<b>14 377 448 20,0 %</b>	<b>15 611 328 23,5 %</b>
Andel i NKL		655 084	655 084
Andre langsiktige fordringer		466 839	601 569
Investering i aksjer og andeler	11	9 570 506	9 570 506
<b>SUM FINANSIELLE ANLEGGSMIDLER</b>		<b>10 692 429 14,9 %</b>	<b>10 827 159 16,3 %</b>
<b>SUM ANLEGGSMIDLER</b>		<b>25 299 544 35,2 %</b>	<b>26 662 781 40,2 %</b>
Varebeholdning	5	6 785 800	7 475 000
<b>SUM VARER</b>		<b>6 785 800 9,4 %</b>	<b>7 475 000 11,3 %</b>
Kundefordringer	7	6 406 127	8 332 256
Andre fordringer	7	6 002 243	1 129 291
<b>SUM FORDRINGER</b>		<b>12 408 370 17,3 %</b>	<b>9 461 547 14,3 %</b>
Bankinnskudd, kontanter	9	19 356 755	14 785 702
Plasseringskonto NKL		8 000 000	8 000 000
<b>SUM BANKINNSKUDD OG KONTANTER</b>		<b>27 356 755 38,1 %</b>	<b>22 785 702 34,3 %</b>
<b>SUM OMLØPSMIDLER</b>		<b>46 550 925 64,8 %</b>	<b>39 722 249 59,8 %</b>
<b>SUM EIENDELER</b>		<b>71 850 468</b>	<b>66 385 030</b>

## Med Coop medlemsapp får du enda mer.



Last ned Coop medlemsappen til din mobil, og du har alltid medlemskortet, fordelane og kupongane lett tilgjengelig.

Med appen får du enda fleire kupongar oftare.





ÅRSMELDING  
OG REKNESKAP  
2 0 2 0





## BALANSE PR. 31.12

	Note	2020		2019	
<b>EGENKAPITAL OG GJELD</b>					
Ansvarsinnskudd	8	378 300		363 000	
<b>SUM INNSKUTT EGENKAPITAL</b>		<b>378 300</b>	<b>0,5 %</b>	<b>363 000</b>	<b>0,5 %</b>
Felleseid ansvarskapital	8	2 201 200		2 201 200	
Utbyttegarantifond	8	3 000 000		3 000 000	
Reservefond	8	9 443 438		9 443 438	
Disposisjonsfond	8	15 825 872		12 429 901	
<b>SUM OPPTJENT EGENKAPITAL</b>		<b>30 470 509</b>	<b>42,4 %</b>	<b>27 074 538</b>	<b>40,8 %</b>
<b>SUM EGENKAPITAL</b>		<b>30 848 809</b>	<b>42,9 %</b>	<b>27 437 538</b>	<b>41,3 %</b>
Medlemsinnskudd	10	29 983 461		28 978 959	
<b>SUM ANNEN LANGSIKTIG GJELD</b>		<b>29 983 461</b>	<b>41,7 %</b>	<b>28 978 959</b>	<b>43,7 %</b>
Skattetrekk og arbeidsgiveravgift		462 317		405 194	
Varegjeld		5 697 716		6 074 818	
Feriepenger		1 088 680		1 035 868	
Merverdiavgift		689 231		543 672	
Betalbar skatt	4	1 089 010		531 793	
Skyldig kjøpeutbytte	12	1 216 119		1 027 849	
Annen kortsiktig gjeld		775 124		349 338	
<b>SUM KORTSIKTIG GJELD</b>		<b>11 018 198</b>	<b>15,3 %</b>	<b>9 968 533</b>	<b>15,0 %</b>
<b>SUM GJELD</b>		<b>41 001 659</b>	<b>57,1 %</b>	<b>38 947 492</b>	<b>58,7 %</b>
<b>SUM GJELD OG EGENKAPITAL</b>		<b>71 850 468</b>		<b>66 385 030</b>	

Finnøy, 01.03.2021  
Styret i Coop Finnøy AS

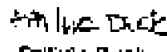
  
Sven Inge Guå  
Daglig leder

  
Anne Lise Kindingsstøl  
Styreleder

  
Aksel Tungland  
Nestleder

  
Oddrun Kristin Fauske Alsvær  
Styremedlem

  
Anne Burgøy  
Styremedlem

  
Solveig Dæsk  
Styremedlem

**COOP BYGGEKONTO - EN ENKEL MÅTE Å HA**





ÅRSMELDING  
OG REKNSKAP  
2 0 2 0



## NOTER TIL ÅRSREGNSKAPET FOR 2020

### Note 1 i regnskapsprinsipp

Årsregnskapet er satt opp i samsvar med regnskapslovens bestemmelser og god regnskapsskikk.

#### Hovedregel for vurdering og klassifisering av eiendeler og gjeld.

Eiendeler bestemt til varig eie eller bruk er klassifisert som anleggsmidler.

Andre eiendeler er klassifisert som omløpsmidler.

Fordringer som skal tilbakebetales innen et år er uansett klassifisert som omløpsmidler.

Ved klassifisering av kortsiktig og langsiktig gjeld er analoge kriterier lagt til grunn.

Anleggsmidler vurderes til anskaffelseskost, men nedskrives til virkelig verdi når verdifallet forventes ikke å være forbigående.

Anleggsmidler med begrenset økonomisk levetid avskrives planmessig.

Langsiktig gjeld balanseføres til nominelt beløp på etableringstidspunktet.

Omløpsmidler vurderes til laveste av anskaffelseskost og virkelig verdi.

Kortsiktig gjeld balanseføres til nominelt beløp på etableringstidspunktet.

Enkelte poster er vurdert etter andre regler, og redegjøres for nedenfor.

#### Medlemsinnskudd

Medlemmenes oppsparte medlemsinnskudd og andre innskudd er oppført i balansen som langsiktig gjeld. Midlene kan tas ut av medlemmene på kort varsel, men basert på historikk og erfaringstall er det grunnlag for å hevde at medlemsinnskuddet er en del av samvirkelagets langsiktige finansiering.

#### Varige driftsmidler

Varige driftsmidler avskrives over forventet økonomisk levetid. Avskrivningene er som hovedregel fordelt lineært over antatt økonomisk levetid.

#### Aksjer og andeler, aksjer i datter

Andre anleggsaksjer og andeler hvor selskapet ikke har betydelig innflytelse balanseføres til anskaffelseskost. Investeringen blir nedskrevet til virkelig verdi dersom verdifallet ikke er forbigående. Mottatt utbytte inntektsføres som annen finansinntekt.

#### Vurdering av varebeholdning

Varebeholdningen er opptalt og beregnet med utgangspunkt i registrert kostpris pr vare. Videre er det som tidligere år tatt fradrag for ukurans og prisfallsrisiko gjort i form av et samlet prosentvis fradrag (sikringsfradrag).

#### Fordringer

Kundefordringer oppføres til pålydende etter fradrag for en uspesifisert avsetning for å dekke eventuelle tap.

#### Inntekts- og kostnadsføringstidspunkt (sammenstilling)

Inntekt resultatføres som hovedregel når den er opptjent. Utgifter sammenstilles med og kostnadsføres samtidig med de inntekter utgiftene kan henføres til. Utgifter som ikke kan henføres direkte til inntekter, kostnadsføres når de påløper.

#### Skatter

Skatter kostnadsføres når de påløper, det vil si at skattekostnaden er knyttet til det regnskapsmessige resultat før skatt.

Skattekostnaden består av betalbar skatt (skatt på årets skattepliktige inntekt) og endring i netto utsatt skatt/skattefordel.

Utsatt skatt og utsatt skattefordel presenteres netto i balansen.

**KJØPEUTBYTTE PÅ ALT DU HANDLE**





ÅRSMELDING  
OG REKNESKAP  
2 0 2 0



## Note 2 lønnskostnader, tall ansatte, godgjørelser m.m.

Lønnskostnader	2020	2019
Lønn, feriepenger, honorarer	8 480 520	7 636 693
Arbeidsgiveravgift	870 270	885 961
Pensjonskostnad	530 821	523 608
Andre lønnskostnader	42 726	23 011
<b>Sum lønnskostnader</b>	<b>9 924 337</b>	<b>8 997 520</b>

<b>Gjennomsnitt antall årsverk</b>	17,3	17
------------------------------------	------	----

Ytelser til ledende personer	Daglig leder	Styre/tillitsvalgte
Lønn	1 158 298	68 400
Andre ytelser	30 369	

### Laget har tegnet lovbestemt OTP (obligatorisk tjenestepensjon)

### Laget er tilsluttet fellesordningen for Avtalefestet Pensjon (AFP)

AFP-ordningen har gjennomgått en stor endring. Den gamle ordningen med mulig uttak fra 62 år til 67 år er opphørt og det er inngått ny avtale om livslang AFP med mulig uttak fra 62 år. For den nye AFP-ordningen finnes ikke nok data til å beregne forpliktelsen. I årene fram til tilstrekkelige data kan fremskaffes, vil AFP-ordningen bli behandlet som en innskuddspensjon.

Det vil si at årets betalte premie utgiftsføres og at det ikke beregnes noen fremtidig forpliktelse.

### Revisor

Kostnadsført revisjonshonorar for 2020 utgjør kr 76 500.

I tillegg kommer annen bistand med kr 23 000.

Annen bistand inkluderer teknisk utarbeidelse av årsregnskap, noter og ligningspapirer.

## Note 3 Utsatt skatt er beregnet på følgende måte:

Positive forskjeller:	<b>31.12.20</b>	<b>31.12.19</b>
Driftsmidler/eiendommer	302 359	499 735
Gevinst og tapskonto	48 561	60 703
Totale positive forskjeller som utlignes av følgende	350 920	560 438
negative forskjeller:		
Kundefordringer	-700 000	-700 000
Varebeholdninger	-694 857	-879 953
<b>Grunnlag for utsatt skatt</b>	<b>-1 043 937</b>	<b>-1 019 515</b>
<b>Utsatt skatt/skattefordel i balansen 22%</b>	<b>-229 666</b>	<b>-224 293</b>



**Billigbutikken med supermarkedsutvalg**



ÅRSMELDING  
OG REKNESKAP  
2 0 2 0



## Note 4 Skattekostnad

	2020	2019
Skattekostnaden av:		
Betalbar skatt (skatt på inntekt og formue)	1 089 010	531 793
Endring i utsatt skattefordel	-5 373	-34 104
For mye / for lite avsatt tidligere år	0	0
<b>Skattekostnad</b>	<b>1 083 637</b>	<b>497 689</b>
a) Regnskapsmessig resultat før skatt	4 479 608	2 039 984
Endring i midlertidige forskjeller	24 423	155 020
Permanente forskjeller:		
Ikke fradragsberettigede kostnader	86 942	11 271
Ikke skattepliktige inntekter	-95 244	-98 106
Tilbakeføring 3 % skattefrie inntekter	2 851	2 943
Grunnlag for betalbar skatt	4 498 580	2 111 112
Anvendelse av fremførbart underskudd	0	0
Skattepliktig inntekt	4 498 580	2 111 112
Betalbar inntektsskatt utgjør 22%	989 688	464 444
Betalbar formuesskatt utgjør 1,5 promille	99 322	67 349
<b>Sum betalbar skatt</b>	<b>1 089 010</b>	<b>531 793</b>
b) Utsatt skattefordel 01.01	-224 293	-190 189
Utsatt skattefordel 31.12	-229 666	-224 293
<b>Endring i utsatt skattefordel</b>	<b>-5 373</b>	<b>-34 104</b>

## Note 5 Verdssetting av varelageret

Varelageret er opptalt og verdsatt til registrerte innkjøpspriser. Videre er det som tidligere år gjort et samla fradrag for ukurans og risiko for prisfall. Varelageret pantsatt til fordel for samlet medlemsinnskudd ved samvirkelagens garantifond. Pantet kan imidlertid bare realiseres ved avvikling av eget lag.

## Note 6 Varige driftsmidler

	Tønter	Bygg	Div. driftsmidler	Sum
Ansk. kost 01.01	913 521	21 647 428	8 767 822	30 328 771
Tilgang	0	0	200 037	200 037
Avgang	0	0	0	0
Ansk. kost 31.12	913 521	21 647 428	8 767 822	30 328 771
Akk. avskr.	-	11 930 866	5 079 298	16 990 360
<b>Bal. Verdi 31.12</b>	<b>913 521</b>	<b>9 775 562</b>	<b>3 688 524</b>	<b>14 377 446</b>
Årets avskr.		449 831	984 086	1 433 917
Levetid		50 år	3-20 år	
Avskr. plan	Ingen	Lineær	Lineær	

Samvirkelagens eiendommer er pantsatt til fordel for samvirkelagens garantifond. Pantet kan imidlertid bare realiseres ved avvikling av eget lag.



ÅRSMELDING  
OG REKNESKAP  
2 0 2 0



## Note 7 Utestående fordringer

Kundefordringer	7 106 127
Avsatt til dekning av mulige tap	-700 000
Andre fordringer	797 697
Forskudd til leverandør	5 204 546
<b>Balanseverdi 31.12</b>	<b>12 408 370</b>

## Note 8 Egenkapital

(hele 1 000)	Ansvars innskudd	Felleseid ansv.kap	Utbytte fond	Reserve fond	Disposisjons fond	Sum
Egenkapital 01.01	363	2 201	3 000	9 443	12 430	25 895
Endring ansvarkap.	15					
Årsresultat	-				3 396	3 396
<b>Egenkapital 31.12</b>	<b>378</b>	<b>2 201</b>	<b>3 000</b>	<b>9 443</b>	<b>15 826</b>	<b>30 849</b>

## Note 9 Bankinnskudd

Av bokført bankinnskudd er kr 500 000 bundet for skattetrekk.

## Note 10 Pantesikret gjeld

Medlemmenes innskudd er sikret av Samvirkelagenes Garantifondet som i sin tur har tatt pant i selskapets eiendom og varelageret med inntil kr 18 000 000.

## Note 11 Investering i aksjer og andeler

Selskap	Antall	Anskaffelseskost	Balanseført verdi
Finnøy Næringshage AS	60	50 000	50 000
Best Stasjon AS	15	30 490	30 490
Tomatfestivalen BA		40 000	40 000

### Investering i datterselskap

Selskap	Eierandel	Selskapets egenkapital 100 %	Selskapets resultat 100 %	Bokført kostpris
Finnøy Næringspark AS	66 %	4 598 532	-327 673	9 450 016

Regnskapstall for Finnøy Næringspark AS er fra årsregnskapet 2019.

Selskapet er ikke konsolidert i regnskapet til Coop Finnøy AS. Ifølge Regnskapslovens § 3-8 kan en unnløte å konsolidere et datterselskap dersom utelatelsen ikke har betydning for å bedømme konsernets stilling og resultat. Finnøy Næringspark AS har forretningskontor på Finnøy.

## Note 12 Spesifikasjon av kjøpebytte

	2020	2019
Resultatført kjøpeutbytte til egne medlemmer eks. mva	620 792	457 666
Resultatført kjøpeutbytte til medlemmer i andre lag eks. mva	143 131	112 058
<b>Avsatt utbytte fra Coop Finnøy SA</b>	<b>763 923</b>	<b>569 724</b>
Utbytte til egne medlemmer fra samarbeidspartnere	452 196	439 150
Sum kjøpeutbytte til utbetaling	1 216 119	1 008 874



**Billigbutikken med supermarkedsutvalg**



ÅRSMELDING  
OG REKNESKAP  
2 0 2 0



## REVISORS BERETNING



### Konklusjon

Vi har revidert Coop Finnøy SAs årsregnskap som viser et overskudd på kr 3 395 973. Årsregnskapet består av balanse per 31. desember 2020, resultatregnskap og kontantstrømpstilling for regnskapsåret avsluttet per denne datoen og noter til årsregnskapet, herunder et sammendrag av viktige regnskapsprinsipper.

Etter vår mening er det medfølgende årsregnskapet avgitt i samsvar med lov og forskrifter og gir et rettviseende bilde av organisasjonens finansielle stilling per 31. desember 2020, og av dens resultater og kontantstrømmer for regnskapsåret avsluttet per denne datoen i samsvar med regnskapslovens regler og god regnskapsskikk i Norge.

### Grunnlaget for konklusjonen

Vi har gjennomført revisjonen i samsvar med lov, forskrift og god revisjonsskikk i Norge, herunder de internasjonale revisjonsstandardene International Standards on Auditing (ISA-ene). Våre oppgaver og plikter i henhold til disse standardene er beskrevet i Revisors oppgaver og plikter ved revisjon av årsregnskapet. Vi er uavhengige av organisasjonen slik det kreves i lov og forskrift, og har overholdt våre øvrige etiske plikter i samsvar med disse kravene. Etter vår oppfatning er innhentet revisjonsbevis tilstrekkelig og hensiktsmessig som grunnlag for vår konklusjon.

### Øvrig informasjon

Ledelsen er ansvarlig for øvrig informasjon. Øvrig informasjon omfatter informasjon i årsrapporten bortsett fra årsregnskapet og den tilhørende revisjonsberetningen.

Vår uttalelse om revisjonen av årsregnskapet dekker ikke øvrig informasjon, og vi attesterer ikke den øvrige informasjonen.

I forbindelse med revisjonen av årsregnskapet er det vår oppgave å lese øvrig informasjon med det formål å vurdere hvorvidt det foreligger vesentlig inkonsistens mellom øvrig informasjon og årsregnskapet, kunnskap vi har opparbeidet oss under revisjonen, eller hvorvidt den tilsynelatende inneholder vesentlig feilinformasjon. Dersom vi konkluderer med at den øvrige informasjonen inneholder vesentlig feilinformasjon er vi pålagt å rapportere det. Vi har ingenting å rapportere i så henseende.

### Styrets og daglig leders ansvar for årsregnskapet

Styret og daglig leder (ledelsen) er ansvarlig for å utarbeide årsregnskapet i samsvar med lov og forskrifter, herunder for at det gir et rettviseende bilde i samsvar med regnskapslovens regler og god regnskapsskikk i Norge. Ledelsen er også ansvarlig for slik intern kontroll den finner nødvendig for å kunne utarbeide et årsregnskap som ikke inneholder vesentlig feilinformasjon, verken som følge av misligheter eller utilsiktede feil.

Ved utarbeidelsen av årsregnskapet må ledelsen ta standpunkt til organisasjonens evne til fortsatt drift og opplyse om forhold av betydning for fortsatt drift. Forutsetningen om fortsatt drift skal legges til grunn for årsregnskapet så lenge det ikke er sannsynlig at virksomheten vil bli avviklet.

### Revisors oppgaver og plikter ved revisjonen av årsregnskapet

Vårt mål er å oppnå betryggende sikkerhet for at årsregnskapet som helhet ikke inneholder vesentlig feilinformasjon, verken som følge av misligheter eller utilsiktede feil, og å avgir en revisjonsberetning som inneholder vår konklusjon. Betryggende sikkerhet er en høy grad av sikkerhet, men ingen garanti for at en revisjon utført i samsvar med lov, forskrift og god revisjonsskikk i Norge, herunder ISA-ene, alltid vil avdekke vesentlig feilinformasjon som eksisterer. Feilinformasjon kan oppstå som følge av misligheter eller utilsiktede



ÅRSMELDING  
OG REKNESKAP  
2 0 2 0



feil. Feilinformasjon blir vurdert som vesentlig dersom den enkeltvis eller samlet med rimelighet kan forventes å påvirke økonomiske beslutninger som brukerne foretar basert på årsregnskapet.

Som del av en revisjon i samsvar med lov, forskrift og god revisjonsskikk i Norge, herunder ISA-ene, utøver vi profesjonelt skjønn og utviser profesjonell skepsis gjennom hele revisjonen. I tillegg:

- identifiserer og anslår vi risikoen for vesentlig feilinformasjon i årsregnskapet, enten det skyldes misligheter eller utilsiktede feil. Vi utformer og gjennomfører revisjonshandlinger for å håndtere slike risikoer, og innhenter revisjonsbevis som er tilstrekkelig og hensiktsmessig som grunnlag for vår konklusjon. Risikoen for at vesentlig feilinformasjon som følge av misligheter ikke blir avdekket, er høyere enn for feilinformasjon som skyldes utilsiktede feil, siden misligheter kan innebære samarbeid, forfalskning, bevisste utelatelser, uriktige fremstillinger eller overstyring av intern kontroll.
- opparbeider vi oss en forståelse av den interne kontroll som er relevant for revisjonen, for å utforme revisjonshandlinger som er hensiktsmessige etter omstendighetene, men ikke for å gi uttrykk for en mening om effektiviteten av organisasjonens interne kontroll.
- evaluerer vi om de anvendte regnskapsprinsippene er hensiktsmessige og om regnskapsestimatene og tilhørende noteopplysninger utarbeidet av ledelsen er rimelige.
- konkluderer vi på hensiktsmessigheten av ledelsens bruk av fortsatt drift-forutsetningen ved avleggelsen av årsregnskapet, basert på innhentede revisjonsbevis, og hvorvidt det foreligger vesentlig usikkerhet knyttet til hendelser eller forhold som kan skape tvil av betydning om organisasjonens evne til fortsatt drift. Dersom vi konkluderer med at det eksisterer vesentlig usikkerhet, kreves det at vi i revisjonsberetningen henleder oppmerksomheten på tilleggsopplysningene i årsregnskapet, eller, dersom slike tilleggsopplysninger ikke er tilstrekkelige, at vi modifierer vår konklusjon om årsregnskapet og årsberetningen. Våre konklusjoner er basert på revisjonsbevis innhentet inntil datoen for revisjonsberetningen. Etterfølgende hendelser eller forhold kan imidlertid medføre at organisasjonen ikke fortsetter driften.
- evaluerer vi den samlede presentasjonen, strukturen og innholdet i årsregnskapet, inkludert tilleggsopplysningene, og hvorvidt årsregnskapet gir uttrykk for de underliggende transaksjonene og hendelsene på en måte som gir et rettviseende bilde.

Vi kommuniserer med styret blant annet om det planlagte omfanget av revisjonen og til hvilken tid revisjonsarbeidet skal utføres. Vi utveksler også informasjon om forhold av betydning som vi har avdekket i løpet av revisjonen, herunder om eventuelle svakheter av betydning i den interne kontrollen.

## Uttalelse om andre lovmessige krav

### Konklusjon om registrering og dokumentasjon

Basert på vår revisjon av årsregnskapet som beskrevet ovenfor, og kontrollhandlinger vi har funnet nødvendig i henhold til internasjonal standard for attestasjonsoppdrag ISAE 3000 *Attestasjonsoppdrag som ikke er revisjon eller forenklet revisorkontroll av historisk finansiell informasjon*, mener vi at ledelsen har oppfylt sin plikt til å sørge for ordentlig og oversiktlig registrering og dokumentasjon av organisasjonens regnskapsopplysninger i samsvar med lov og god bokføringskikk i Norge.

Stavanger, 5. mars 2021  
KPMG AS

  
Reidar Seland  
Statsautorisert revisor

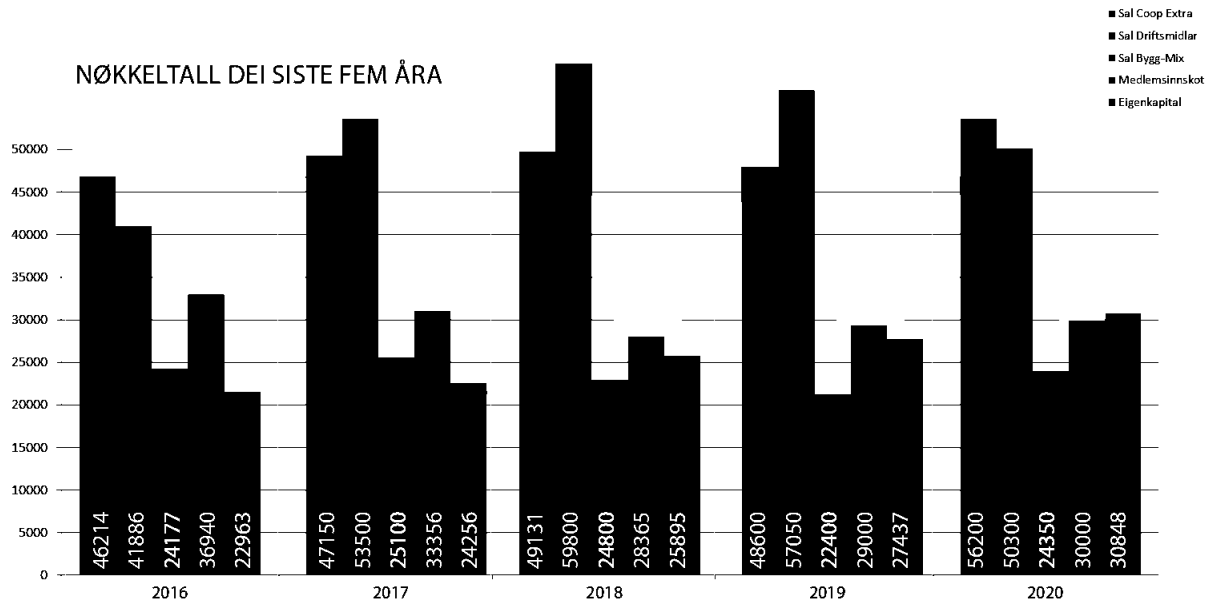




ÅRSMELDING  
OG REKNESKAP  
2 0 2 0



## NØKKELTALL DEI SISTE FEM ÅRA



Me betalar for tida

**1,25% rente**  
på sparepengane dine

Under kr	100.000	0,5 %
100.000 –	500.000	0,75 %
500.000 –	1.000.000	1 %
Over	1.000.000	1,25 %

Innskota er pantsatt i  
Coop Finnøy sin eigendom  
Alle satsane gjeld frå fyrste krone.  
4 frie uttak + siste års renter.



Gjelder frå 15. februar 2021.



**Coop Extra Finnøy 7-22 (21)**





ÅRSMELDING  
OG REKNESKAP  
2 0 2 0



## VALNEMNDA SI INNSTILLING TIL ÅRSMØTE:

### Styret 2021-2022

Anne Lise Kindingstad (Lelar)  
Aksel Tungland (Nestleiar)  
Liv Drange Bråthen (Styremedlem)  
Arne Bergøy (Styremedlem)  
Szilvia Deak  
Ragna Kristine Bleie-Landa (1. vara)  
Aslak Bråtveit (2. vara)

### Innstilling for ny periode

Ikkje på val- 1 år igjen  
Attval – 2 år  
Nyval – 2 år  
Ikkje på val- 1 år igjen  
Ikkje på val- 1 år igjen  
Ikkje på val- 1 år igjen

### Valnemd 2021-2022

Olaug Øygarden (telar)  
Kjell Emil Berge (medlem)  
Jodhild Hesby Vasstveit  
(Medlem)  
Richard Høyvik (Vara)



1 år Nyval



Ikkje på val- 1 år igjen



Ikkje på val- 1 år igjen



Ikkje på val- 1 år igjen

Satsane vart siste justert i årsmøtet 21.03.2018. Satsane er som følger:

Leiar: 25.000.

Styremedlem: 5.000.

Møtegodtgjersle: 600 under 3 timar, 900 over 3 timar.

Forslag:

Leiar 25.000.

Styremedlem: 5.000.

Møtegodtgjersle: 600 under 3 timar, 900 over 3 timar.

Valkomiteen gjer merksam på høve til å fremja forslag på fleire kandidatar under årsmøtet. Kandidaturet må vere avklart med den aktuelle personen på førehand. Ingen vert sett opp på, eller valde til tillitsverv i Coop Finnøy mot eigen vilje. Alle myndige, registrert medlemmer i Coop Finnøy kan velgjast til tillitsverv.



**Billigbutikken med supermarkedsutvalg**



**KPMG AS**  
Forusparken 2  
Postboks 57  
4064 Stavanger

Telephone +47 45 40 40 63  
Fax  
Internet [www.kpmg.no](http://www.kpmg.no)  
Enterprise 935 174 627 MVA

Til årsmøtet i Coop Finnøy SA

## Uavhengig revisors beretning

### Uttalelse om revisjonen av årsregnskapet

#### Konklusjon

Vi har revidert Coop Finnøy SAs årsregnskap som viser et overskudd på kr 3 395 973. Årsregnskapet består av balanse per 31. desember 2020, resultatregnskap og kontantstrømpoppstilling for regnskapsåret avsluttet per denne datoen og noter til årsregnskapet, herunder et sammendrag av viktige regnskapsprinsipper.

Etter vår mening er det medfølgende årsregnskapet avgitt i samsvar med lov og forskrifter og gir et rettviseende bilde av organisasjonens finansielle stilling per 31. desember 2020, og av dens resultater og kontantstrømmer for regnskapsåret avsluttet per denne datoen i samsvar med regnskapslovens regler og god regnskapsskikk i Norge.

#### Grunnlaget for konklusjonen

Vi har gjennomført revisjonen i samsvar med lov, forskrift og god revisjonsskikk i Norge, herunder de internasjonale revisjonsstandardene International Standards on Auditing (ISA-ene). Våre oppgaver og plikter i henhold til disse standardene er beskrevet i Revisors oppgaver og plikter ved revisjon av årsregnskapet. Vi er uavhengige av organisasjonen slik det kreves i lov og forskrift, og har overholdt våre øvrige etiske plikter i samsvar med disse kravene. Etter vår oppfatning er innhentet revisjonsbevis tilstrekkelig og hensiktsmessig som grunnlag for vår konklusjon.

#### Øvrig informasjon

Ledelsen er ansvarlig for øvrig informasjon. Øvrig informasjon omfatter informasjon i årsrapporten bortsett fra årsregnskapet og den tilhørende revisjonsberetningen.

Vår uttalelse om revisjonen av årsregnskapet dekker ikke øvrig informasjon, og vi attesterer ikke den øvrige informasjonen.

I forbindelse med revisjonen av årsregnskapet er det vår oppgave å lese øvrig informasjon med det formål å vurdere hvorvidt det foreligger vesentlig inkonsistens mellom øvrig informasjon og årsregnskapet, kunnskap vi har opparbeidet oss under revisjonen, eller hvorvidt den tilsynelatende inneholder vesentlig feilinformasjon. Dersom vi konkluderer med at den øvrige informasjonen inneholder vesentlig feilinformasjon er vi pålagt å rapportere det. Vi har ingenting å rapportere i så henseende.

#### Styrets og daglig leders ansvar for årsregnskapet

Styret og daglig leder (ledelsen) er ansvarlig for å utarbeide årsregnskapet i samsvar med lov og forskrifter, herunder for at det gir et rettviseende bilde i samsvar med regnskapslovens regler og god regnskapsskikk i Norge. Ledelsen er også ansvarlig for slik intern kontroll den finner nødvendig for å kunne utarbeide et årsregnskap som ikke inneholder vesentlig feilinformasjon, verken som følge av misligheter eller utilsiktede feil.

Ved utarbeidelsen av årsregnskapet må ledelsen ta standpunkt til organisasjonens evne til fortsatt drift og opplyse om forhold av betydning for fortsatt drift. Forutsetningen om fortsatt drift skal legges til grunn for årsregnskapet så lenge det ikke er sannsynlig at virksomheten vil bli avvirket.

#### Revisors oppgaver og plikter ved revisjonen av årsregnskapet

Vårt mål er å oppnå betryggende sikkerhet for at årsregnskapet som helhet ikke inneholder vesentlig feilinformasjon, verken som følge av misligheter eller utilsiktede feil, og å avgi en revisjonsberetning som inneholder vår konklusjon. Betyggende sikkerhet er en høy grad av sikkerhet, men ingen garanti for at en revisjon utført i samsvar med lov, forskrift og god revisjonsskikk i Norge, herunder ISA-ene, alltid vil avdekke vesentlig feilinformasjon som eksisterer. Feilinformasjon kan oppstå som følge av misligheter eller utilsiktede

#### Offices in:

KPMG AS, a Norwegian limited liability company and member firm of the KPMG network of independent member firms affiliated with KPMG International Cooperative ("KPMG International"), a Swiss entity.

Statsautoriserte revisorer - medlemmer av Den norske Revisorforening

Oslo	Elverum	Mo i Rana	Stord
Alta	Finnsnes	Molde	Straume
Arendal	Hamar	Skien	Tromsø
Bergen	Haugesund	Sandefjord	Trondheim
Bodo	Knarvik	Sandnessjøen	Tynset
Drammen	Kristiansand	Stavanger	Ålesund



Revisors beretning - 2020  
Coop Finnøy SA

feil. Feilinformasjon blir vurdert som vesentlig dersom den enkeltvis eller samlet med rimelighet kan forventes å påvirke økonomiske beslutninger som brukerne foretar basert på årsregnskapet.

Som del av en revisjon i samsvar med lov, forskrift og god revisjonsskikk i Norge, herunder ISA-ene, utøver vi profesjonelt skjønn og utviser profesjonell skepsis gjennom hele revisjonen. I tillegg:

- identifiserer og anslår vi risikoen for vesentlig feilinformasjon i årsregnskapet, enten det skyldes misligheter eller utilsiktede feil. Vi utformer og gjennomfører revisjonshandlinger for å håndtere slike risikoer, og innhenter revisjonsbevis som er tilstrekkelig og hensiktsmessig som grunnlag for vår konklusjon. Risikoen for at vesentlig feilinformasjon som følge av misligheter ikke blir avdekket, er høyere enn for feilinformasjon som skyldes utilsiktede feil, siden misligheter kan innebære samarbeid, forfalskning, bevisste utelatelser, uriktige fremstillinger eller overstyring av intern kontroll.
- opparbeider vi oss en forståelse av den interne kontroll som er relevant for revisjonen, for å utforme revisjonshandlinger som er hensiktsmessige etter omstendighetene, men ikke for å gi uttrykk for en mening om effektiviteten av organisasjonens interne kontroll.
- evaluerer vi om de anvendte regnskapsprinsippene er hensiktsmessige og om regnskapsestimaterne og tilhørende noteopplysninger utarbeidet av ledelsen er rimelige.
- konkluderer vi på hensiktsmessigheten av ledelsens bruk av fortsatt drift-forutsetningen ved avleggelsen av årsregnskapet, basert på innhentede revisjonsbevis, og hvorvidt det foreligger vesentlig usikkerhet knyttet til hendelser eller forhold som kan skape tvil av betydning om organisasjonens evne til fortsatt drift. Dersom vi konkluderer med at det eksisterer vesentlig usikkerhet, kreves det at vi i revisjonsberetningen henleder oppmerksomheten på tilleggsopplysningene i årsregnskapet, eller, dersom slike tilleggsopplysninger ikke er tilstrekkelige, at vi modifiserer vår konklusjon om årsregnskapet og årsberetningen. Våre konklusjoner er basert på revisjonsbevis innhentet inntil datoen for revisjonsberetningen. Etterfølgende hendelser eller forhold kan imidlertid medføre at organisasjonen ikke fortsetter driften.
- evaluerer vi den samlede presentasjonen, strukturen og innholdet i årsregnskapet, inkludert tilleggsopplysningene, og hvorvidt årsregnskapet gir uttrykk for de underliggende transaksjonene og hendelsene på en måte som gir et rettviseende bilde.

Vi kommuniserer med styret blant annet om det planlagte omfanget av revisjonen og til hvilken tid revisjonsarbeidet skal utføres. Vi utveksler også informasjon om forhold av betydning som vi har avdekket i løpet av revisjonen, herunder om eventuelle svakheter av betydning i den interne kontrollen.

## Uttalelse om andre lovmessige krav

### Konklusjon om registrering og dokumentasjon

Basert på vår revisjon av årsregnskapet som beskrevet ovenfor, og kontrollhandlinger vi har funnet nødvendig i henhold til internasjonal standard for attestasjonsoppdrag ISAE 3000 *Attestasjonsoppdrag som ikke er revisjon eller forenklet revisorkontroll av historisk finansiell informasjon*, mener vi at ledelsen har oppfylt sin plikt til å sørge for ordentlig og oversiktlig registrering og dokumentasjon av organisasjonens regnskapsopplysninger i samsvar med lov og god bokføringskikk i Norge.

Stavanger, 5. mars 2021  
KPMG AS

  
Reidar Seland  
Statsautorisert revisor