



ÅRSREGNSKAPET FOR REGNSKAPSÅRET 2020 - GENERELL INFORMASJON

Enheten

Organisasjonsnummer: 983 085 040
Organisasjonsform: Aksjeselskap
Foretaksnavn: J.B. UGLAND FORNYBAR ENERGI AS
Forretningsadresse: Jon Lilletuns vei 5
4879 GRIMSTAD

Regnskapsår

Årsregnskapets periode: 01.01.2020 - 31.12.2020

Konsern

Morselskap i konsern: Ja
Konsernregnskap lagt ved: Nei

Regnskapsregler

Regler for små foretak benyttet: Ja
Benyttet ved utarbeidelsen av årsregnskapet til selskapet: Regnskapslovens alminnelige regler

Årsregnskapet fastsatt av kompetent organ

Bekreftet av representant for selskapet: Bente G. Eielsen
Dato for fastsettelse av årsregnskapet: 02.03.2021

Grunnlag for avgivelse

År 2020: Årsregnskapet er elektronisk innlevert
År 2019: Tall er hentet fra elektronisk innlevert årsregnskap fra 2020

Det er ikke krav til at årsregnskapet m.v. som sendes til Regnskapsregisteret er undertegnet. Kontrollen på at dette er utført ligger hos revisor/enhetens øverste organ. Sikkerheten ivaretas ved at innsender har rolle/rettighet for innsending av årsregnskapet via Altinn, og ved at det bekreftes at årsregnskapet er fastsatt av kompetent organ.

Brønnøysundregistrene, 07.07.2022



Resultatregnskap

| Beløp i: NOK | Note | 2020 | 2019 |
|---|------|-------------------|-------------------|
| RESULTATREGNSKAP | | | |
| Kostnader | | | |
| Lønnskostnad | 2 | 973 174 | 1 111 470 |
| Annen driftskostnad | 2 | 104 146 | 91 840 |
| Sum kostnader | | 1 077 320 | 1 203 310 |
| Driftsresultat | | -1 077 320 | -1 203 310 |
| Finansinntekter og finanskostnader | | | |
| Inntekt på inv. i datterselskap og tilknyttet selskap | | -243 934 | 578 780 |
| Renteinntekt fra foretak i samme konsern | | 347 094 | 473 522 |
| Annen finansinntekt | | 4 104 | 8 026 |
| Sum finansinntekter | | 107 264 | 1 060 328 |
| Rentekostnad til foretak i samme konsern | | 313 837 | 433 876 |
| Annen finanskostnad | | 2 704 | 3 120 |
| Sum finanskostnader | | 316 541 | 436 996 |
| Netto finans | | -209 277 | 623 332 |
| Ordinært resultat før skattekostnad | | -1 286 597 | -579 978 |
| Skattekostnad på ordinært resultat | 4 | -228 534 | -254 927 |
| Ordinært resultat etter skattekostnad | | -1 058 063 | -325 051 |
| Årsresultat | | -1 058 063 | -325 051 |
| Overføringer og disponeringer | | | |
| Fondsemisjon | 6 | -1 058 063 | -325 051 |
| Sum overføringer og disponeringer | | -1 058 063 | -325 051 |



Balanse

| Beløp i: NOK | Note | 2020 | 2019 |
|--|------|-------------------|-------------------|
| BALANSE - EIENDELER | | | |
| Anleggsmidler | | | |
| Immaterielle eiendeler | | | |
| Utsatt skattefordel | 4 | 2 456 016 | 2 227 482 |
| Sum immaterielle eiendeler | | 2 456 016 | 2 227 482 |
| Finansielle anleggsmidler | | | |
| Investering i datterselskap | 3 | 2 256 524 | 2 500 458 |
| Lån til foretak i samme konsern | 5 | 12 137 363 | 12 646 863 |
| Sum finansielle anleggsmidler | | 14 393 887 | 15 147 321 |
| Sum anleggsmidler | | 16 849 903 | 17 374 803 |
| Omløpsmidler | | | |
| Varer | | | |
| Fordringer | | | |
| Andre fordringer | | 72 268 | 123 207 |
| Sum fordringer | | 72 268 | 123 207 |
| Bankinnskudd, kontanter og lignende | | | |
| Sum bankinnskudd, kontanter og lignende | 8 | 140 729 | 1 048 870 |
| Sum omløpsmidler | | 212 997 | 1 172 077 |
| SUM EIENDELER | | 17 062 900 | 18 546 880 |
| BALANSE - EGENKAPITAL OG GJELD | | | |
| Egenkapital | | | |
| Innskutt egenkapital | | | |
| Aksjekapital | 6, 7 | 300 000 | 300 000 |
| Overkurs | 6 | 321 388 | 321 388 |
| Annen innskutt egenkapital | 6 | 2 327 650 | 3 386 608 |
| Sum innskutt egenkapital | | 2 949 038 | 4 007 996 |



Balanse

| Beløp i: NOK | Note | 2020 | 2019 |
|---------------------------------|-------------|-------------------|-------------------|
| Sum egenkapital | | 2 949 038 | 4 007 996 |
| Sum langsiktig gjeld | | 0 | 0 |
| Kortsiktig gjeld | | | |
| Leverandørgjeld | | 21 471 | 22 500 |
| Skyldige offentlige avgifter | 8 | 127 731 | 127 342 |
| Kortsiktig konserngjeld | 5 | 13 716 930 | 14 161 475 |
| Annen kortsiktig gjeld | | 247 730 | 227 567 |
| Annen kortsiktig gjeld | | 13 964 660 | 14 389 042 |
| Sum kortsiktig gjeld | | 14 113 862 | 14 538 884 |
| Sum gjeld | | 14 113 862 | 14 538 884 |
| SUM EGENKAPITAL OG GJELD | | 17 062 900 | 18 546 880 |



Brønnøysundregistrene

ÅRSREGNSKAP FOR REGNSKAPSÅRET 2020 - GENERELL INFORMASJON

Journalnummer: 2021 501828

Enheten

Organisasjonsnummer: 983 085 040
Organisasjonsform: Aksjeselskap
Foretaksnavn: J.B. UGLAND FORNYBAR ENERGI AS
Forretningsadresse: Jon Lilletuns vei 5
4879 GRIMSTAD

Regnskapsår

Årsregnskapets periode: 01.01.2020 - 31.12.2020

Konsern

Morselskap i konsern: Ja
Konsernregnskap lagt ved: Nei

Regnskapsregler

Regler for små foretak benyttet: Ja
Benyttet ved utarbeidelsen av
årsregnskapet til selskapet: Regnskapslovens alminnelige regler

Årsregnskapet fastsatt av kompetent organ

Bekreftet av representant for selskapet: Bente G. Eielsen
Dato for fastsettelse av årsregnskapet: 02.03.2021

Grunnlag for avgivelse

År 2020: Årsregnskap er elektronisk innlevert.
År 2019: Tall er hentet fra elektronisk innlevert årsregnskap fra 2020.

Det er ikke krav til at årsregnskapet m.v. som sendes til Regnskapsregisteret er undertegnet. Kontrollen på at dette er utført ligger hos revisor/enhetens øverste organ. Sikkerheten ivaretas ved at innsender har rolle/rettighet for innsending av årsregnskapet via Altinn, og ved at det bekreftes at årsregnskapet er fastsatt av kompetent organ.

Brønnøysundregistrene, 19.07.2021



Organisasjonsnr: 983 085 040
J.B. UGLAND FORNYBAR ENERGI AS

RESULTATREGNSKAP

| Beløp i: NOK | Note | 2020 | 2019 |
|---|-------------|-------------------|-------------------|
| RESULTATREGNSKAP | | | |
| Kostnader | | | |
| Lønnskostnad | 2 | 973 174 | 1 111 470 |
| Annen driftskostnad | 2 | 104 146 | 91 840 |
| Sum kostnader | | 1 077 320 | 1 203 310 |
| Driftsresultat | | -1 077 320 | -1 203 310 |
| Finansinntekter og finanskostnader | | | |
| Inntekt på inv. i datterselskap og tilknyttet selskap | | -243 934 | 578 780 |
| Renteinntekt fra foretak i samme konsern | | 347 094 | 473 522 |
| Annen finansinntekt | | 4 104 | 8 026 |
| Sum finansinntekter | | 107 264 | 1 060 328 |
| Rentekostnad til foretak i samme konsern | | 313 837 | 433 876 |
| Annen finanskostnad | | 2 704 | 3 120 |
| Sum finanskostnader | | 316 541 | 436 996 |
| Netto finans | | -209 277 | 623 332 |
| Ordinært resultat før skattekostnad | | -1 286 597 | -579 978 |
| Skattekostnad på ordinært resultat | 4 | -228 534 | -254 927 |
| Ordinært resultat etter skattekostnad | | -1 058 063 | -325 051 |
| Årsresultat | | -1 058 063 | -325 051 |
| Overføringer og disponeringer | | | |
| Fondsemisjon | 6 | -1 058 063 | -325 051 |
| Sum overføringer og disponeringer | | -1 058 063 | -325 051 |



Organisasjonsnr: 983 085 040
J.B. UGLAND FORNYBAR ENERGI AS

BALANSE

| Beløp i: NOK | Note | 2020 | 2019 |
|--|------|-------------------|-------------------|
| BALANSE - EIENDELER | | | |
| Anleggsmidler | | | |
| Immaterielle eiendeler | | | |
| Utsatt skattefordel | 4 | 2 456 016 | 2 227 482 |
| Sum immaterielle eiendeler | | 2 456 016 | 2 227 482 |
| Finansielle anleggsmidler | | | |
| Investering i datterselskap | 3 | 2 256 524 | 2 500 458 |
| Lån til foretak i samme konsern | 5 | 12 137 363 | 12 646 863 |
| Sum finansielle anleggsmidler | | 14 393 887 | 15 147 321 |
| Sum anleggsmidler | | 16 849 903 | 17 374 803 |
| Omløpsmidler | | | |
| Varer | | | |
| Fordringer | | | |
| Andre fordringer | | 72 268 | 123 207 |
| Sum fordringer | | 72 268 | 123 207 |
| Bankinnskudd, kontanter og lignende | | | |
| Sum bankinnskudd, kontanter og lignende | 8 | 140 729 | 1 048 870 |
| Sum omløpsmidler | | 212 997 | 1 172 077 |
| SUM EIENDELER | | 17 062 900 | 18 546 880 |
| BALANSE - EGENKAPITAL OG GJELD | | | |
| Egenkapital | | | |
| Innskutt egenkapital | | | |
| Aksjekapital | 6, 7 | 300 000 | 300 000 |
| Overkurs | 6 | 321 388 | 321 388 |
| Annen innskutt egenkapital | 6 | 2 327 650 | 3 386 608 |
| Sum innskutt egenkapital | | 2 949 038 | 4 007 996 |
| Sum egenkapital | | 2 949 038 | 4 007 996 |
| Sum langsiktig gjeld | | 0 | 0 |
| Kortsiktig gjeld | | | |
| Leverandørgjeld | | 21 471 | 22 500 |
| Skyldige offentlige avgifter | 8 | 127 731 | 127 342 |



| | | | |
|---------------------------------|---|-------------------|-------------------|
| Kortsiktig konserngjeld | 5 | 13 716 930 | 14 161 475 |
| Annen kortsiktig gjeld | | 247 730 | 227 567 |
| Annen kortsiktig gjeld | | 13 964 660 | 14 389 042 |
| Sum kortsiktig gjeld | | 14 113 862 | 14 538 884 |
| Sum gjeld | | 14 113 862 | 14 538 884 |
| SUM EGENKAPITAL OG GJELD | | 17 062 900 | 18 546 880 |



Organisasjonsnr: 983 085 040
J.B. UGLAND FORNYBAR ENERGI AS

NOTEOPPLYSNINGER - SELSKAP - alle poster oppgitt i hele tall

Note

Regnskapsprinsipper

Note

7

Antall aksjer og aksjeeiere

| <u>Aksjeklasse</u> | <u>Ant. aksjer</u> | <u>Pålydende</u> | <u>Bokført verdi</u> |
|------------------------------|--------------------|----------------------|----------------------|
| Ordinære aksjer | 30000.00 | 10.00 | 300000.00 |
| <u>Aksjeeiere - fritekst</u> | <u>Antall</u> | <u>Eierandel</u> | <u>Aksjeklasse</u> |
| J. B. Ugland Holding AS | 30000.00 | 100.00% | Ordinære aksjer |
| <u>Sum</u> | <u>Sum antall</u> | <u>Sum eierandel</u> | |
| | 30000.00 | 100.00% | |

Note

2

Lønn og ytelser

| <u>Lønn</u> | <u>Årets</u> | <u>Fjorårets</u> |
|---------------------------|--------------|------------------|
| | 1205294.00 | 1189050.00 |
| <u>Arbeidsgiveravgift</u> | <u>Årets</u> | <u>Fjorårets</u> |
| | 188115.00 | 194932.00 |
| <u>Pensjonskostnader</u> | <u>Årets</u> | <u>Fjorårets</u> |
| | 189743.00 | 184001.00 |
| <u>Andre ytelser</u> | <u>Årets</u> | <u>Fjorårets</u> |
| | -609978.00 | -456514.00 |
| <u>Sum lønnskostnader</u> | <u>Årets</u> | <u>Fjorårets</u> |
| | 973174.00 | 1111469.00 |

Note

Ytelser til ledende personer

Er det gitt ytelser til ledende person: Nei

Ytelser til daglig leder

| <u>Ytelser</u> | <u>Lønn</u> | <u>Pensj.forpl.</u> | <u>Andre godtgj.</u> |
|----------------|-------------|---------------------|----------------------|
|----------------|-------------|---------------------|----------------------|



Note

Ytelser til andre ledende personer

| <u>Ledende person</u> | <u>Lønn</u> | <u>Pensj.forpl.</u> | <u>Andre godtgj.</u> |
|-----------------------------------|-------------|---------------------|----------------------|
| Daglig leder | 1319967.00 | 189743.00 | 156117.00 |
| Styret | 62299.00 | | |
| <u>Sum ytelse andre led.pers.</u> | <u>Lønn</u> | <u>Pensj.forpl.</u> | <u>Andre godtgj.</u> |
| | 1382266.00 | 189743.00 | 156117.00 |

Selskapet er pliktig til å ha tjenstepensjonsordning etter lov om obligatorisk tjenstepensjon. Selskapets pensjonsordninger tilfredsstiller kravene i denne lov.

Note

Ytelser til revisjon

| <u>Revisjon</u> | <u>Årets</u> | <u>Fjorårets</u> |
|-------------------------------------|--------------|------------------|
| | 36025.00 | 39688.00 |
| <u>Sum godtgjørelse til revisor</u> | <u>Årets</u> | <u>Fjorårets</u> |
| | 36025.00 | 39688.00 |

Note

Antall årsverk i regnskapsåret

Virksomheten har hatt følgende antall årsverk:
0.00

Note

Lån og sikkerhetsstillelse til ledende personer og aksjeeiere

Er det gitt lån eller sikkerhetsstillelse til ledende personer: Nei

Note

3

Konsern, tilknyttet selskap og datterselskap

Tilknyttet selskap/datterselskap

| <u>Navn og adresse</u> | <u>Eierandel</u> | <u>Stemmeandel</u> | <u>Egenkapital</u> | <u>Resultat</u> |
|------------------------|------------------|--------------------|--------------------|-----------------|
| Nape Kraft AS | 51.00% | 51.00% | 4404476.00 | -478382.00 |

Konsernregnskapet inngår i konsolideringen til morselskap: Ja

| <u>Navn</u> | <u>Forretningskontor</u> |
|-------------|--------------------------|
|-------------|--------------------------|



J.B. Ugland Fornybar Energi AS

Terje Løvås vei 1 4879
GRIMSTAD 0904 Grimstad

Datterselskap er utelatt fra konsolideringen: Nei



J.B. Ugland Fornybar Energi AS

Årsrapport for 2020

Årsregnskap
- Resultatregnskap
- Balanse
- Noter

Revisjonsberetning



J.B. Ugland Fornybar Energi AS

Resultatregnskap

| | Note | 2020 | 2019 |
|---|------|-------------------|-------------------|
| Driftskostnader | | | |
| Lønnskostnad | 2 | 973 174 | 1 111 470 |
| Annen driftskostnad | 2 | 104 146 | 91 840 |
| Sum driftskostnader | | <u>1 077 320</u> | <u>1 203 310</u> |
| Driftsresultat | | <u>-1 077 320</u> | <u>-1 203 310</u> |
| Finansinntekter og finanskostnader | | | |
| Inntekt på inv. i datterselskap og tilknyttet selskap | | -243 934 | 578 780 |
| Renteinntekt fra foretak i samme konsern | | 347 094 | 473 522 |
| Annen finansinntekt | | 4 104 | 8 026 |
| Rentekostnad til foretak i samme konsern | | 313 837 | 433 876 |
| Annen finanskostnad | | 2 704 | 3 120 |
| Netto finansposter | | <u>-209 277</u> | <u>623 332</u> |
| Ordinært resultat før skattekostnad | | <u>-1 286 597</u> | <u>-579 978</u> |
| Skattekostnad på ordinært resultat | 4 | <u>-228 534</u> | <u>-254 927</u> |
| Årsresultat | | <u>-1 058 063</u> | <u>-325 051</u> |
| Overføringer og disponeringer | | | |
| Annen innskutt egenkapital | 6 | <u>-1 058 063</u> | <u>-325 051</u> |



J.B. Ugland Fornybar Energi AS

Balanse

| | Note | 2020 | 2019 |
|-------------------------------------|------|-------------------|-------------------|
| Anleggsmidler | | | |
| <i>Immaterielle eiendeler</i> | | | |
| Utsatt skattefordel | 4 | 2 456 016 | 2 227 482 |
| Sum immaterielle eiendeler | | <u>2 456 016</u> | <u>2 227 482</u> |
| <i>Finansielle anleggsmidler</i> | | | |
| Investeringer i datterselskap | 3 | 2 256 524 | 2 500 458 |
| Lån til foretak i samme konsern | 5 | 12 137 363 | 12 646 863 |
| Sum finansielle anleggsmidler | | <u>14 393 887</u> | <u>15 147 321</u> |
| Sum anleggsmidler | | <u>16 849 903</u> | <u>17 374 803</u> |
| Omløpsmidler | | | |
| <i>Fordringer</i> | | | |
| Andre fordringer | | 72 268 | 123 207 |
| Sum fordringer | | <u>72 268</u> | <u>123 207</u> |
| Bankinnskudd, kontanter og lignende | 8 | 140 729 | 1 048 870 |
| Sum omløpsmidler | | <u>212 997</u> | <u>1 172 077</u> |
| Sum eiendeler | | <u>17 062 900</u> | <u>18 546 880</u> |




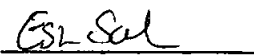
J.B. Ugland Fornybar Energi AS

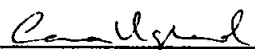
Balanse


| | Note | 2020 | 2019 |
|-----------------------------------|------|-------------------|-------------------|
| Egenkapital | | | |
| <i>Innskutt egenkapital</i> | | | |
| Aksjekapital | 6, 7 | 300 000 | 300 000 |
| Overkurs | 6 | 321 388 | 321 388 |
| Annen innskutt egenkapital | 6 | 2 327 650 | 3 386 608 |
| Sum innskutt egenkapital | | <u>2 949 038</u> | <u>4 007 996</u> |
| Sum egenkapital | | <u>2 949 038</u> | <u>4 007 996</u> |
| Gjeld | | | |
| <i>Kortsiktig gjeld</i> | | | |
| Leverandørgjeld | | 21 471 | 22 500 |
| Skyldige offentlige avgifter | 8 | 127 731 | 127 342 |
| Gjeld til selskap i samme konsern | 5 | 13 716 930 | 14 161 475 |
| Annen kortsiktig gjeld | | 247 730 | 227 567 |
| Sum kortsiktig gjeld | | <u>14 113 862</u> | <u>14 538 884</u> |
| Sum gjeld | | <u>14 113 862</u> | <u>14 538 884</u> |
| Sum egenkapital og gjeld | | <u>17 062 900</u> | <u>18 546 880</u> |

31. desember 2020
Grimstad, 2. mars 2021


Richard Coulling
styremedlem


Espen Salvesen
styremedlem


Carina Charlotte O Ugland
daglig leder


Johan Martin Ugland
styreleder



J.B. Ugland Fornybar Energi AS

Noter til regnskapet for 2020

Note 1 - Regnskapsprinsipper

Årsregnskapet er satt opp i samsvar med regnskapslovens bestemmelser og god regnskapsskikk for små foretak.

Datterselskap/tilknyttet selskap

Datterselskapet og tilknyttede selskaper vurderes etter egenkapitalmetoden i selskapsregnskapet. Egenkapitalmetoden innebærer at investeringen vurderes til andel egenkapital, korrigert for rest mer/mindreverdi, og hvor andel av resultatet inntektsføres/kostnadsføres. Kjøpesum utover bokført verdi av egenkapitalen på oppkjøpstidspunktet henføres til aktuelle driftsmidler, og avskrives basert på forventninger om antatt gjenværende levetid på driftsmidlet.

Salgsinntekter

Inntektsføring ved salg av varer skjer på leveringstidspunktet. Tjenester inntektsføres i takt med utførelsen. Andelen av salgsinntekter som knytter seg til fremtidige serviceytelser balanseføres som uopptjent inntekt ved salget, og inntektsføres deretter i takt med levering av ytelsene.

Klassifisering og vurdering av balanseposter

Omløpsmidler og kortsiktig gjeld omfatter poster som forfaller til betaling innen ett år etter balansedagen, samt poster som knytter seg til varekretsløpet. Øvrige poster er klassifisert som anleggsmiddel/langsiktig gjeld.

Omløpsmidler vurderes til laveste av anskaffelseskost og virkelig verdi. Kortsiktig gjeld balanseføres til nominelt beløp på etableringstidspunktet. Anleggsmidler vurderes til anskaffelseskost, men nedskrives til virkelig verdi ved verdifall som ikke forventes å være forbigående. Anleggsmidler med begrenset økonomisk levetid avskrives planmessig. Langsiktig gjeld balanseføres til nominelt beløp på etableringstidspunktet.

Varige driftsmidler

Varige driftsmidler balanseføres og avskrives over driftsmidlets forventede økonomiske levetid. Direkte vedlikehold av driftsmidler kostnadsføres løpende under driftskostnader, mens påkostninger eller forbedringer tillegges driftsmidlets kostpris og avskrives i takt med driftsmidlet. Dersom gjenvinnbart beløp av driftsmiddelet er lavere enn balanseført verdi foretas nedskrivning til gjenvinnbart beløp. Gjenvinnbart beløp er det høyeste av netto salgsverdi og verdi i bruk. Verdi i bruk er nåverdien av de fremtidige kontantstrømmene som eiendelen vil generere.

Forskning og utvikling

Utgifter til forskning og utvikling balanseføres i den grad det kan identifiseres en fremtidig økonomisk fordel knyttet til utvikling av en identifiserbar immaterielle eiendeler. I motsatt fall kostnadsføres slike utgifter løpende. Balanseført forskning og utvikling avskrives lineært over økonomisk levetid.

Skatter

Skattekostnaden i resultatregnskapet omfatter både periodens betalbare skatt og endring i utsatt skatt. Utsatt skatt er beregnet med 22% på grunnlag av de midlertidige forskjeller som eksisterer mellom regnskapsmessige og skattemessige verdier, samt ligningsmessig underskudd til fremføring ved utgangen av regnskapsåret. Skatteøkende og skattereduserende midlertidige forskjeller som reverserer eller kan reversere i samme periode er utlignet og nettoført. Netto utsatt skattefordel balanseføres i den grad det er sannsynlig at denne kan bli nyttiggjort. I den grad konsernbidrag ikke er resultatført er skatteeffekten av konsernbidraget ført direkte mot investering i balansen.

Konsern

Selskapet inngår i konsernregnskapet for J.B.Ugland Holding AS i Grimstad, og konsernregnskapet kan fåes utlevert på morselskapets adresse i Jon Lilletunsvei 3, 4879 Grimstad.



J.B. Ugland Fornybar Energi AS

Noter til regnskapet for 2020

Note 2 - Lønnskostnader, antall ansatte, lån til ansatte og godtgjørelse til revisor

| Lønnskostnader | 2020 | 2019 |
|--------------------------------|-----------|-----------|
| Lønninger | 1 205 294 | 1 189 050 |
| Arbeidsgiveravgift | 188 115 | 194 932 |
| Pensjonskostnader | 189 743 | 184 001 |
| Andre ytelser | 127 723 | 81 186 |
| Styrehonorar | 62 299 | 62 300 |
| Viderefakturert lønnskostnader | -800 000 | -600 000 |
| Sum | 973 174 | 1 111 469 |

Ytelser til ledende personer

| | Daglig leder | Styret |
|--------------------|--------------|--------|
| Lønn | 1 319 967 | 62 299 |
| Pensjonsutgifter | 189 743 | 0 |
| Annen godtgjørelse | 156 117 | 0 |

Selskapet er pliktig til å ha tjenstepensjonsordning etter lov om obligatorisk tjenstepensjon. Selskapets pensjonsordninger tilfredsstiller kravene i denne lov.

| Godtgjørelse til revisor er fordelt på følgende: | 2020 | 2019 |
|--|--------|--------|
| Lovpålagt revisjon | 36 025 | 39 688 |

Merverdiavgift er inkludert i revisjonshonoraret.

Note 3 - Datterselskap, tilknyttet selskap m v

| Selskap | Ervervet | Kontor | Eierandel | Stemmeandel | Resultat 2020 | Egenkapital pr. 31.12 | Bokført verdi pr. 31.12 |
|---------------|------------|----------|-----------|-------------|---------------|-----------------------|-------------------------|
| Nape Kraft AS | 14.05.2012 | Grimstad | 51 % | 51 % | -478 382 | 4 404 476 | 2 256 524 |

Investering etter egenkapitalmetoden

Merverdianalyse

| | |
|-------------------------------------|--------|
| Andel balanseført EK på kjøpstidsp. | 15 300 |
| Henførbart merverdi | 10 200 |
| Anskaffelseskost | 25 500 |

Beregning av årets resultatandel

| | |
|----------------------|----------|
| Andel årets resultat | -243 975 |
| Årets resultatandel | -243 975 |

Beregning av balanseført verdi pr 31.12.2020



J.B. Ugland Fornybar Energi AS

Noter til regnskapet for 2020

| | |
|------------------------------|------------------|
| Inngående balanse 01.01.2020 | 2 500 458 |
| Årets resultatandel | -243 975 |
| Utgående balanse 31.12.2020 | <u>2 256 483</u> |

Note 4 - Skatt

| | | |
|---|--------------------|--------------------|
| <i>Årets skattekostnad fordeler seg på:</i> | 2020 | 2019 |
| Endring utsatt skatt | -228 534 | -254 927 |
| Årets totale skattekostnad | <u>-228 534</u> | <u>-254 927</u> |
| <i>Beregning av årets skattegrunnlag:</i> | 2020 | 2019 |
| Ordinært resultat før skattekostnad | -1 286 597 | -579 978 |
| Permanente forskjeller | 3 868 | 0 |
| Overskuddsandel av investering DS, TS og FKV | 243 934 | -578 780 |
| Endring i midlertidige forskjeller | -30 237 | -37 796 |
| Årets skattegrunnlag | <u>-1 069 032</u> | <u>-1 196 554</u> |
| <i>Oversikt over midlertidige forskjeller</i> | 2020 | 2019 |
| Driftsmidler inkl goodwill | -120 948 | -151 185 |
| Sum | <u>-120 948</u> | <u>-151 185</u> |
| Akkumulert fremførbart underskudd før konsernbidrag | <u>-11 042 763</u> | <u>-9 973 731</u> |
| Netto midlertidige forskjeller pr 31.12 | <u>-11 163 711</u> | <u>-10 124 916</u> |
| Utsatt skattefordel/Utsatt skatt (22%) | -2 456 016 | -2 227 482 |

Note 5 - Mellomværende med selskap i samme konsern og tilknyttet selskap

| | | |
|------------------------|-------------|-------------|
| <i>Fordringer</i> | 2020 | 2019 |
| Nape Kraft AS | 12 137 363 | 12 646 863 |
| <i>Gjeld</i> | 2020 | 2019 |
| J.B. Ugland Holding AS | 13 716 930 | 14 161 475 |

Note 6 - Egenkapital

| | Aksjekapital | Overkurs | Annen innskutt egenkapital | Annen egenkapital | Sum |
|--------------------|----------------|----------------|----------------------------|-------------------|------------------|
| Egenkapital 01.01. | 300 000 | 321 388 | 3 386 607 | 0 | 4 007 995 |
| Årsresultat | 0 | 0 | 0 | -1 058 063 | -1 058 063 |
| Egenkapital 31.12. | <u>300 000</u> | <u>321 388</u> | <u>3 386 607</u> | <u>-1 058 063</u> | <u>2 949 932</u> |



J.B. Ugland Fornybar Energi AS

Noter til regnskapet for 2020

Note 7 - Aksjekapital og aksjonærinformasjon

Aksjekapitalen består av:

| | Antall | Pålydende | Balanseført |
|-----------------|---------------|------------------|--------------------|
| Ordinære aksjer | 30 000 | 10 kr | 300 000 |

Oversikt over aksjonærene i selskapet pr. 31.12:

| | Ordinære aksjer | Eier- andel | Stemme- andel |
|-------------------------|----------------------------|------------------------|--------------------------|
| J. B. Ugland Holding AS | 30 000 | 100 % | 100 % |

Note 8 - Bankinnskudd

| | |
|----------------------------------|-------------|
| Bundne skattetrekksmidler utgjør | 2020 |
| | 78 036 |



For videre beskrivelse av revisors oppgaver og plikter vises det til:
<https://revisorforeningen.no/revisjonsberetninger>

Uttalelse om andre lovmessige krav

Konklusjon om registrering og dokumentasjon

Basert på vår revisjon av årsregnskapet som beskrevet ovenfor, og kontrollhandlinger vi har funnet nødvendig i henhold til internasjonal standard for attestasjonsoppdrag (ISAE) 3000 «Attestasjonsoppdrag som ikke er revisjon eller forenklet revisorkontroll av historisk finansiell informasjon», mener vi at ledelsen har oppfylt sin plikt til å sørge for ordentlig og oversiktlig registrering og dokumentasjon av selskapets regnskapsopplysninger i samsvar med lov og god bokføringskikk i Norge.

BDO AS

Jostein Håland
statsautorisert revisor
(elektronisk signert)

Permaso Dokumentnummer: 5YNP4-S/1 VF-41458 510VE6-OPFLUG-R0L7T



PENNEO

Signaturene i dette dokumentet er juridisk bindende. Dokument signert med "Penneo" - sikker digital signatur
De signerende parter sin identitet er registrert, og er listet nedenfor

"Med min signatur bekrefter jeg alle datoer og innholdet i dette dokument."

Jostein Håland

Partner

På vegne av: BDO AS

Serienummer: 9578-5993-4-2722160

IP: 188.95.xxx.xxx

2021-05-10 16:41:39Z



Penneo Dokumentnr: 5VNP4-SEFVF-41M58-5VVE6-OP11UG-86L7T

Dokumentet er signert digitalt, med **Penneo.com**. Alle digitale signatur-data i dokumentet er sikret og validert av den datamaskin-utregnede hash-verdien av det opprinnelige dokument. Dokumentet er last og tids-stemplet med et sertifikat fra en betrodd tredjepart. All kryptografisk bevis er integrert i denne PDF, for fremtidig validering (hvis nødvendig).

Hvordan bekrefter at dette dokumentet er originalen?

Dokumentet er beskyttet av ett Adobe CDS sertifikat. Når du åpner dokumentet i

Adobe Reader, skal du kunne se at dokumentet er sertifisert av **Penneo e-signature service** <penneo@penneo.com>. Dette garanterer at innholdet i dokumentet ikke har blitt endret.

Det er lett å kontrollere de kryptografiske beviser som er lokalisert inne i dokumentet, med Penneo validator - <https://penneo.com/validate>