



## ÅRSREGNSKAPET FOR REGNSKAPSÅRET 2023 - GENERELL INFORMASJON

### Enheten

Organisasjonsnummer:	921 866 364
Organisasjonsform:	Stiftelse
Foretaksnavn:	STIFTELSEN ERIK JØLBERG
Forretningsadresse:	Industrigata 8 3414 LIERSTRANDA

### Regnskapsår

Årsregnskapets periode:	01.01.2023 - 31.12.2023
-------------------------	-------------------------

### Konsern

Mørselskap i konsern:	Ja
Konsernregnskap lagt ved:	Ja

### Regnskapsregler

Regler for små foretak benyttet:	Nei
Benyttet ved utarbeidelsen av årsregnskapet til selskapet:	Regnskapslovens alminnelige regler
Benyttet ved utarbeidelsen av årsregnskapet til konsernet:	Regnskapslovens alminnelige regler

### Årsregnskapet fastsatt av kompetent organ

Bekreftet av representant for selskapet:	Hanne-Celin Ekeberg
Dato for fastsettelse av årsregnskapet:	23.05.2024

### Grunnlag for avgivelse

År 2023: Årsregnskapet er elektronisk innlevert
År 2022: Tall er hentet fra elektronisk innlevert årsregnskap fra 2023

*Det er ikke krav til at årsregnskapet m.v. som sendes til Regnskapsregisteret er undertegnet. Kontrollen på at dette er utført ligger hos revisor/enhetens øverste organ. Sikkerheten ivaretas ved at innsender har rolle/rettighet for innsending av årsregnskapet via Altinn, og ved at det bekreftes at årsregnskapet er fastsatt av kompetent organ.*

Brønnøysundregistrene, 12.06.2025



### Resultatregnskap

Beløp i: NOK	Note	2023	2022
<b>RESULTATREGNSKAP</b>			
<b>Inntekter</b>			
Salgsinntekt		0	0
<b>Sum inntekter</b>		<b>0</b>	<b>0</b>
<b>Kostnader</b>			
Lønnskostnad	1,2	68 954	70 326
Annen driftskostnad	2,3,4	5 727 746	4 623 567
<b>Sum kostnader</b>		<b>5 796 700</b>	<b>4 693 893</b>
<b>Driftsresultat</b>		<b>-5 796 700</b>	<b>-4 693 893</b>
<b>Finansinntekter og finanskostnader</b>			
Inntekt på investering i datterselskap	4,5	10 000 000	10 000 000
Renteinntekt fra foretak i samme konsern	4,6	1 115 992	345 184
Annen renteinntekt		0	278
<b>Sum finansinntekter</b>		<b>11 115 992</b>	<b>10 345 462</b>
Rentekostnad til foretak i samme konsern	4,6	0	33 240
Annen rentekostnad	6	13 493	101
Annen finanskostnad		4 417	6 910
<b>Sum finanskostnader</b>		<b>17 910</b>	<b>40 251</b>
<b>Netto finans</b>		<b>11 098 082</b>	<b>10 305 211</b>
<b>Ordinært resultat før skattekostnad</b>		<b>5 301 382</b>	<b>5 611 318</b>
Skattekostnad på ordinært resultat	7	4 390 554	1 852 904
<b>Ordinært resultat etter skattekostnad</b>		<b>910 828</b>	<b>3 758 414</b>
<b>Årsresultat</b>		<b>910 828</b>	<b>3 758 414</b>
<b>Overføringer og disponeringer</b>			
Overføringer til/fra annen egenkapital	8	910 828	3 758 414
<b>Sum overføringer og disponeringer</b>		<b>910 828</b>	<b>3 758 414</b>



### Balanse

Beløp i: NOK	Note	2023	2022
<b>BALANSE - EIENDELER</b>			
<b>Anleggsmidler</b>			
<b>Immaterielle eiendeler</b>			
<b>Finansielle anleggsmidler</b>			
Investering i datterselskap	5	700 000 000	700 000 000
Lån til foretak i samme konsern	6	33 000 000	25 000 000
<b>Sum finansielle anleggsmidler</b>		<b>733 000 000</b>	<b>725 000 000</b>
<b>Sum anleggsmidler</b>		<b>733 000 000</b>	<b>725 000 000</b>
<b>Omløpsmidler</b>			
<b>Varer</b>			
<b>Fordringer</b>			
Andre fordringer		501	9 494
Konsernfordringer	4	10 000 000	10 000 000
<b>Sum fordringer</b>		<b>10 000 501</b>	<b>10 009 494</b>
<b>Bankinnskudd, kontanter og lignende</b>			
Bankinnskudd, kontanter o.l.	9	1 041 891	6 737 888
<b>Sum bankinnskudd, kontanter og lignende</b>		<b>1 041 891</b>	<b>6 737 888</b>
<b>Sum omløpsmidler</b>		<b>11 042 392</b>	<b>16 747 382</b>
<b>SUM EIENDELER</b>		<b>744 042 392</b>	<b>741 747 382</b>
<b>BALANSE - EGENKAPITAL OG GJELD</b>			
<b>Egenkapital</b>			
<b>Innskutt egenkapital</b>			
Grunnkapital	8	700 000 000	700 000 000
<b>Sum innskutt egenkapital</b>		<b>700 000 000</b>	<b>700 000 000</b>
<b>Opptjent egenkapital</b>			



## Balanse

<b>Beløp i: NOK</b>	<b>Note</b>	<b>2023</b>	<b>2022</b>
Annen egenkapital	8	39 539 816	39 855 282
<b>Sum opptjent egenkapital</b>		<b>39 539 816</b>	<b>39 855 282</b>
<b>Sum egenkapital</b>		<b>739 539 816</b>	<b>739 855 282</b>
<b>Sum langsiktig gjeld</b>		<b>0</b>	<b>0</b>
<b>Kortsiktig gjeld</b>			
Leverandørgjeld		500	493
Betalbar skatt	7	4 390 553	1 855 796
Skyldig offentlige avgifter		34 811	35 811
Annen kortsiktig gjeld		76 712	0
<b>Sum kortsiktig gjeld</b>		<b>4 502 576</b>	<b>1 892 100</b>
<b>Sum gjeld</b>		<b>4 502 576</b>	<b>1 892 100</b>
<b>SUM EGENKAPITAL OG GJELD</b>		<b>744 042 392</b>	<b>741 747 382</b>



## Konsernets resultatregnskap

Beløp i: NOK	Note	2023	2022
<b>RESULTATREGNSKAP</b>			
<b>Inntekter</b>			
Salgsinntekt	1	4 554 909 167	3 898 036 528
Annen driftsinntekt	1	26 436 687	60 805 788
<b>Sum inntekter</b>		<b>4 581 345 854</b>	<b>3 958 842 316</b>
<b>Kostnader</b>			
Varekostnad	2	2 514 147 098	2 147 570 996
Lønnskostnad	3,5	1 147 508 565	1 000 750 698
Avskrivning på varige driftsmidler	6	88 498 822	88 638 487
Nedskrivning av varige driftsmidler og immaterielle eiendeler	6	189 601	9 261 550
Annen driftskostnad	4	440 062 585	394 153 172
<b>Sum kostnader</b>		<b>4 190 406 671</b>	<b>3 640 374 903</b>
<b>Driftsresultat</b>		<b>390 939 183</b>	<b>318 467 413</b>
<b>Finansinntekter og finanskostnader</b>			
Inntekt på investeringer i tilknyttet selskap	13	2 123 000	2 057 403
Annen renteinntekt		6 788 189	2 003 892
Annen finansinntekt		19 387 678	24 080 080
<b>Sum finansinntekter</b>		<b>28 298 867</b>	<b>28 141 375</b>
Annen rentekostnad		38 427 207	20 521 708
Annen finanskostnad	13	29 967 561	16 954 681
<b>Sum finanskostnader</b>		<b>68 394 768</b>	<b>37 476 389</b>
<b>Netto finans</b>		<b>-40 095 901</b>	<b>-9 335 014</b>
<b>Ordinært resultat før skattekostnad</b>		<b>350 843 282</b>	<b>309 132 399</b>
Skattekostnad på ordinært resultat	7	81 008 157	74 476 963
<b>Ordinært resultat etter skattekostnad</b>		<b>269 835 125</b>	<b>234 655 436</b>
<b>Årsresultat</b>		<b>269 835 125</b>	<b>234 655 436</b>
Minoritetsinteresser	8	26 824 192	41 100 633
<b>Årsresultat etter minoritetsinteresser</b>		<b>243 010 933</b>	<b>193 554 803</b>



## Konsernets resultatregnskap

<b>Beløp i: NOK</b>	<b>Note</b>	<b>2023</b>	<b>2022</b>
<b>Overføringer og disponeringer</b>			
Overføringer til/fra annen egenkapital	8	243 010 933	193 554 803
<b>Sum overføringer og disponeringer</b>		<b>243 010 933</b>	<b>193 554 803</b>



## Konsernets balanse

Beløp i: NOK	Note	2023	2022
<b>BALANSE - EIENDELER</b>			
<b>Anleggsmidler</b>			
<b>Immaterielle eiendeler</b>			
Utsatt skattefordel	7	5 336 621	0
Goodwill og andre immaterielle eiendeler	6	40 054 918	16 975 109
<b>Sum immaterielle eiendeler</b>		<b>45 391 539</b>	<b>16 975 109</b>
<b>Varige driftsmidler</b>			
Tomter, bygninger og annen fast eiendom	6,10	726 679 155	733 219 016
Driftsløsøre, inventar, verktøy etc.	6,10	188 022 384	137 400 931
<b>Sum varige driftsmidler</b>		<b>914 701 539</b>	<b>870 619 947</b>
<b>Finansielle anleggsmidler</b>			
Investeringer i tilknyttet selskap	13	12 134 517	11 261 516
Investeringer i aksjer og andeler	13	1 479 632	1 524 965
Andre fordringer	11	13 445 634	11 738 619
<b>Sum finansielle anleggsmidler</b>		<b>27 059 783</b>	<b>24 525 100</b>
<b>Sum anleggsmidler</b>		<b>987 152 861</b>	<b>912 120 156</b>
<b>Omløpsmidler</b>			
<b>Varer</b>			
Varer	2,10	1 319 522 502	1 169 609 048
<b>Sum varer</b>		<b>1 319 522 502</b>	<b>1 169 609 048</b>
<b>Fordringer</b>			
Kundefordringer	10	925 485 248	673 026 293
Andre fordringer	12	57 836 153	114 710 881
<b>Sum fordringer</b>		<b>983 321 401</b>	<b>787 737 174</b>
<b>Investeringer</b>			
Noterte aksjer og andre finansielle investeringer	13	22 056 442	
<b>Sum investeringer</b>		<b>22 056 442</b>	
<b>Bankinnskudd, kontanter og lignende</b>			
Bankinnskudd, kontanter o.l.	9	81 720 619	136 555 713



## Konsernets balanse

Beløp i: NOK	Note	2023	2022
Sum bankinnskudd, kontanter og lignende		81 720 619	136 555 713
Sum omløpsmidler		2 406 620 964	2 093 901 935
<b>SUM EIENDELER</b>		<b>3 393 773 825</b>	<b>3 006 022 091</b>
<b>BALANSE - EGENKAPITAL OG GJELD</b>			
<b>Egenkapital</b>			
<b>Innskutt egenkapital</b>			
Grunnkapital	8	700 000 000	700 000 000
<b>Sum innskutt egenkapital</b>		<b>700 000 000</b>	<b>700 000 000</b>
<b>Opptjent egenkapital</b>			
Annen egenkapital	8	1 066 818 758	777 399 795
<b>Sum opptjent egenkapital</b>		<b>1 066 818 758</b>	<b>777 399 795</b>
<b>Sum egenkapital</b>		<b>1 766 818 758</b>	<b>1 477 399 795</b>
<b>Gjeld</b>			
<b>Langsiktig gjeld</b>			
Utsatt skatt	7	0	451 219
<b>Sum avsetninger for forpliktelser</b>		<b>0</b>	<b>451 219</b>
<b>Annen langsiktig gjeld</b>			
Gjeld til kredittinstitusjoner	10,11	490 360 915	534 477 998
Andre avsetninger og forpliktelser	11	200 000	200 000
Øvrig langsiktig gjeld	11	8 386 478	4 925 583
<b>Sum annen langsiktig gjeld</b>		<b>498 947 393</b>	<b>539 603 581</b>
<b>Sum langsiktig gjeld</b>		<b>498 947 393</b>	<b>540 054 800</b>
<b>Kortsiktig gjeld</b>			
Gjeld til kredittinstitusjoner	10,11	295 810 438	178 793 864
Leverandørgjeld		385 254 571	454 889 013
Betalbar skatt	7	81 529 791	78 747 103
Skyldige offentlige avgifter		149 037 038	122 374 593
Utbytte	8,12	3 975 614	3 909 075



## Konsernets balanse

<b>Beløp i: NOK</b>	<b>Note</b>	<b>2023</b>	<b>2022</b>
Annen kortsiktig gjeld		212 400 224	149 853 849
<b>Sum kortsiktig gjeld</b>		<b>1 128 007 676</b>	<b>988 567 497</b>
<b>Sum gjeld</b>		<b>1 626 955 069</b>	<b>1 528 622 297</b>
<b>SUM EGENKAPITAL OG GJELD</b>		<b>3 393 773 827</b>	<b>3 006 022 092</b>



## Brønnøysundregistrene

### ÅRSREGNSKAP FOR REGNSKAPSÅRET 2023 - GENERELL INFORMASJON

Journalnummer: 2024 477781

#### Enheten

Organisasjonsnummer: 921 866 364  
Organisasjonsform: Stiftelse  
Foretaksnavn: STIFTELSEN ERIK JØLBERG  
Forretningsadresse: Industrigata 8  
3414 LIERSTRANDA

#### Regnskapsår

Årsregnskapets periode: 01.01.2023 - 31.12.2023

#### Konsern

Morselskap i konsern: Ja  
Konsernregnskap lagt ved: Ja

#### Regnskapsregler

Regler for små foretak benyttet: Nei  
Benyttet ved utarbeidelsen av  
årsregnskapet til selskapet: Regnskapslovens alminnelige regler  
Benyttet ved utarbeidelsen av  
årsregnskapet til konsernet: Regnskapslovens alminnelige regler

#### Årsregnskapet fastsatt av kompetent organ

Bekreftet av representant for selskapet: Hanne-Celin Ekeberg  
Dato for fastsettelse av årsregnskapet: 23.05.2024

#### Grunnlag for avgivelse

År 2023: Årsregnskap er elektronisk innlevert.  
År 2022: Tall er hentet fra elektronisk innlevert årsregnskap fra 2023.

*Det er ikke krav til at årsregnskapet m.v. som sendes til Regnskapsregisteret er undertegnet. Kontrollen på at dette er utført ligger hos revisor/enhetens øverste organ. Sikkerheten ivaretas ved at innsender har rolle/rettighet for innsending av årsregnskapet via Altinn, og ved at det bekreftes at årsregnskapet er fastsatt av kompetent organ.*

Brønnøysundregistrene, 17.06.2024



Organisasjonsnr: 921 866 364  
STIFTELSEN ERIK JØLBERG

## RESULTATREGNSKAP

<b>Beløp i: NOK</b>	<b>Note</b>	<b>2023</b>	<b>2022</b>
<b>RESULTATREGNSKAP</b>			
<b>Inntekter</b>			
Salgsinntekt		0	0
<b>Sum inntekter</b>		<b>0</b>	<b>0</b>
<b>Kostnader</b>			
Lønnskostnad	1,2	68 954	70 326
Annen driftskostnad	2,3,4	5 727 746	4 623 567
<b>Sum kostnader</b>		<b>5 796 700</b>	<b>4 693 893</b>
<b>Driftsresultat</b>		<b>-5 796 700</b>	<b>-4 693 893</b>
<b>Finansinntekter og finanskostnader</b>			
Inntekt på investering i datterselskap	4,5	10 000 000	10 000 000
Renteinntekt fra foretak i samme konsern	4,6	1 115 992	345 184
Annen renteinntekt		0	278
<b>Sum finansinntekter</b>		<b>11 115 992</b>	<b>10 345 462</b>
Rentekostnad til foretak i samme konsern	4,6	0	33 240
Annen rentekostnad	6	13 493	101
Annen finanskostnad		4 417	6 910
<b>Sum finanskostnader</b>		<b>17 910</b>	<b>40 251</b>
<b>Netto finans</b>		<b>11 098 082</b>	<b>10 305 211</b>
<b>Ordinært resultat før skattekostnad</b>			
Skattekostnad på ordinært resultat	7	4 390 554	1 852 904
<b>Ordinært resultat etter skattekostnad</b>		<b>910 828</b>	<b>3 758 414</b>
<b>Årsresultat</b>		<b>910 828</b>	<b>3 758 414</b>
<b>Overføringer og disponeringer</b>			
Overføringer til/fra annen egenkapital	8	910 828	3 758 414
<b>Sum overføringer og disponeringer</b>		<b>910 828</b>	<b>3 758 414</b>



Organisasjonsnr: 921 866 364  
STIFTELSEN ERIK JØLBERG

## BALANSE

Beløp i: NOK	Note	2023	2022
<b>BALANSE - EIENDELER</b>			
<b>Anleggsmidler</b>			
<b>Immaterielle eiendeler</b>			
<b>Finansielle anleggsmidler</b>			
Investering i datterselskap	5	700 000 000	700 000 000
Lån til foretak i samme konsern	6	33 000 000	25 000 000
<b>Sum finansielle anleggsmidler</b>		<b>733 000 000</b>	<b>725 000 000</b>
<b>Sum anleggsmidler</b>		<b>733 000 000</b>	<b>725 000 000</b>
<b>Omløpsmidler</b>			
<b>Varer</b>			
<b>Fordringer</b>			
Andre fordringer		501	9 494
Konsernfordringer	4	10 000 000	10 000 000
<b>Sum fordringer</b>		<b>10 000 501</b>	<b>10 009 494</b>
<b>Bankinnskudd, kontanter og lignende</b>			
Bankinnskudd, kontanter o. l.	9	1 041 891	6 737 888
<b>Sum bankinnskudd, kontanter og lignende</b>		<b>1 041 891</b>	<b>6 737 888</b>
<b>Sum omløpsmidler</b>		<b>11 042 392</b>	<b>16 747 382</b>
<b>SUM EIENDELER</b>		<b>744 042 392</b>	<b>741 747 382</b>
<b>BALANSE - EGENKAPITAL OG GJELD</b>			
<b>Egenkapital</b>			
<b>Innskutt egenkapital</b>			
Grunnkapital	8	700 000 000	700 000 000
<b>Sum innskutt egenkapital</b>		<b>700 000 000</b>	<b>700 000 000</b>
<b>Opptjent egenkapital</b>			
Annen egenkapital	8	39 539 816	39 855 282
<b>Sum opptjent egenkapital</b>		<b>39 539 816</b>	<b>39 855 282</b>
<b>Sum egenkapital</b>		<b>739 539 816</b>	<b>739 855 282</b>
<b>Sum langsiktig gjeld</b>		<b>0</b>	<b>0</b>



<b>Kortsiktig gjeld</b>			
Leverandørgjeld		500	493
Betalbar skatt	7	4 390 553	1 855 796
Skyldig offentlige avgifter		34 811	35 811
Annen kortsiktig gjeld		76 712	0
<b>Sum kortsiktig gjeld</b>		<b>4 502 576</b>	<b>1 892 100</b>
<b>Sum gjeld</b>		<b>4 502 576</b>	<b>1 892 100</b>
<b>SUM EGENKAPITAL OG GJELD</b>		<b>744 042 392</b>	<b>741 747 382</b>



Organisasjonsnr: 921 866 364  
STIFTELSEN ERIK JØLBERG

## KONSERNRESULTATREGNSKAP

Beløp i: NOK	Note	2023	2022
<b>RESULTATREGNSKAP</b>			
<b>Inntekter</b>			
Salgsinntekt	1	4 554 909 167	3 898 036 528
Annen driftsinntekt	1	26 436 687	60 805 788
<b>Sum inntekter</b>		<b>4 581 345 854</b>	<b>3 958 842 316</b>
<b>Kostnader</b>			
Varekostnad	2	2 514 147 098	2 147 570 996
Lønnskostnad	3,5	1 147 508 565	1 000 750 698
Avskrivning på varige driftsmidler	6	88 498 822	88 638 487
Nedskrivning av varige driftsmidler og immaterielle eiendeler	6	189 601	9 261 550
Annen driftskostnad	4	440 062 585	394 153 172
<b>Sum kostnader</b>		<b>4 190 406 671</b>	<b>3 640 374 903</b>
<b>Driftsresultat</b>		<b>390 939 183</b>	<b>318 467 413</b>
<b>Finansinntekter og finanskostnader</b>			
Inntekt på investeringer i tilknyttet selskap	13	2 123 000	2 057 403
Annen renteinntekt		6 788 189	2 003 892
Annen finansinntekt		19 387 678	24 080 080
<b>Sum finansinntekter</b>		<b>28 298 867</b>	<b>28 141 375</b>
Annen rentekostnad		38 427 207	20 521 708
Annen finanskostnad	13	29 967 561	16 954 681
<b>Sum finanskostnader</b>		<b>68 394 768</b>	<b>37 476 389</b>
<b>Netto finans</b>		<b>-40 095 901</b>	<b>-9 335 014</b>
<b>Ordinært resultat før skattekostnad</b>			
Skattekostnad på ordinært resultat	7	81 008 157	74 476 963
<b>Ordinært resultat etter skattekostnad</b>		<b>269 835 125</b>	<b>234 655 436</b>
<b>Årsresultat</b>		<b>269 835 125</b>	<b>234 655 436</b>
Minoritetsinteresser	8	26 824 192	41 100 633
<b>Årsresultat etter minoritetsinteresser</b>		<b>243 010 933</b>	<b>193 554 803</b>
<b>Overføringer og disponeringer</b>			
Overføringer til/fra annen egenkapital	8	243 010 933	193 554 803



Sum overføringer og  
disponeringer

243 010 933

193 554 803



Organisasjonsnr: 921 866 364  
STIFTELSEN ERIK JØLBERG

## KONSERNBALANSE

<b>Beløp i: NOK</b>	<b>Note</b>	<b>2023</b>	<b>2022</b>
<b>BALANSE - EIENDELER</b>			
<b>Anleggsmidler</b>			
<b>Immaterielle eiendeler</b>			
Utsatt skattefordel	7	5 336 621	0
Goodwill og andre immaterielle eiendeler	6	40 054 918	16 975 109
<b>Sum immaterielle eiendeler</b>		<b>45 391 539</b>	<b>16 975 109</b>
<b>Varige driftsmidler</b>			
Tomter, bygninger og annen fast eiendom	6,10	726 679 155	733 219 016
Driftsløsøre, inventar, verktøy etc.	6,10	188 022 384	137 400 931
<b>Sum varige driftsmidler</b>		<b>914 701 539</b>	<b>870 619 947</b>
<b>Finansielle anleggsmidler</b>			
Investeringer i tilknyttet selskap	13	12 134 517	11 261 516
Investeringer i aksjer og andeler	13	1 479 632	1 524 965
Andre fordringer	11	13 445 634	11 738 619
<b>Sum finansielle anleggsmidler</b>		<b>27 059 783</b>	<b>24 525 100</b>
<b>Sum anleggsmidler</b>		<b>987 152 861</b>	<b>912 120 156</b>
<b>Omløpsmidler</b>			
<b>Varer</b>			
Varer	2,10	1 319 522 502	1 169 609 048
<b>Sum varer</b>		<b>1 319 522 502</b>	<b>1 169 609 048</b>
<b>Fordringer</b>			
Kundefordringer	10	925 485 248	673 026 293
Andre fordringer	12	57 836 153	114 710 881
<b>Sum fordringer</b>		<b>983 321 401</b>	<b>787 737 174</b>
<b>Investeringer</b>			
Noterte aksjer og andre finansielle investeringer	13	22 056 442	
<b>Sum investeringer</b>		<b>22 056 442</b>	
<b>Bankinnskudd, kontanter og lignende</b>			
Bankinnskudd, kontanter o. l.	9	81 720 619	136 555 713
<b>Sum bankinnskudd, kontanter og lignende</b>		<b>81 720 619</b>	<b>136 555 713</b>
<b>Sum omløpsmidler</b>		<b>2 406 620 964</b>	<b>2 093 901 935</b>



<b>SUM EIENDELER</b>		<b>3 393 773 825</b>	<b>3 006 022 091</b>
<b>BALANSE - EGENKAPITAL OG GJELD</b>			
<b>Egenkapital</b>			
<b>Innskutt egenkapital</b>			
Grunnkapital	8	700 000 000	700 000 000
<b>Sum innskutt egenkapital</b>		<b>700 000 000</b>	<b>700 000 000</b>
<b>Opptjent egenkapital</b>			
Annen egenkapital	8	1 066 818 758	777 399 795
<b>Sum opptjent egenkapital</b>		<b>1 066 818 758</b>	<b>777 399 795</b>
<b>Sum egenkapital</b>		<b>1 766 818 758</b>	<b>1 477 399 795</b>
<b>Gjeld</b>			
<b>Langsiktig gjeld</b>			
Utsatt skatt	7	0	451 219
<b>Sum avsetninger for forpliktelseser</b>		<b>0</b>	<b>451 219</b>
<b>Annen langsiktig gjeld</b>			
Gjeld til kredittinstitusjoner	10,11	490 360 915	534 477 998
Andre avsetninger og forpliktelseser	11	200 000	200 000
Øvrig langsiktig gjeld	11	8 386 478	4 925 583
<b>Sum annen langsiktig gjeld</b>		<b>498 947 393</b>	<b>539 603 581</b>
<b>Sum langsiktig gjeld</b>		<b>498 947 393</b>	<b>540 054 800</b>
<b>Kortsiktig gjeld</b>			
Gjeld til kredittinstitusjoner	10,11	295 810 438	178 793 864
Leverandørgjeld		385 254 571	454 889 013
Betalbar skatt	7	81 529 791	78 747 103
Skyldige offentlige avgifter		149 037 038	122 374 593
Utbytte	8,12	3 975 614	3 909 075
Annen kortsiktig gjeld		212 400 224	149 853 849
<b>Sum kortsiktig gjeld</b>		<b>1 128 007 676</b>	<b>988 567 497</b>
<b>Sum gjeld</b>		<b>1 626 955 069</b>	<b>1 528 622 297</b>
<b>SUM EGENKAPITAL OG GJELD</b>		<b>3 393 773 827</b>	<b>3 006 022 092</b>



Organisasjonsnr: 921 866 364  
STIFTELSEN ERIK JØLBERG

NOTEOPPLYSNINGER - SELSKAP - alle poster oppgitt i hele tall

**Note**

**Regnskapsprinsipper**

Fullstendige noteopplysninger fremkommer av vedlagte PDF-dokument

<u>Sum</u>	<u>Beløp</u>		
<u>Balanseført verdi 31.12.</u>	<u>Varige driftsmidler</u>	<u>Immaterielle eiend.</u>	
<u>Samlet beløp - tilknyttet selskap</u>	<u>Årets</u>	<u>Fjorårets</u>	
<u>Samlet beløp - foretak i samme konsern</u>	<u>Årets</u>	<u>Fjorårets</u>	
<u>Samlet beløp - foretak i samme konsern</u>	<u>Årets</u>	<u>Fjorårets</u>	
<u>Samlet beløp - felles kontrollert virksomhet</u>	<u>Årets</u>	<u>Fjorårets</u>	
<u>Pantstillelse</u>	<u>Beløp</u>		
<u>Beholdning av egne aksjer</u>	<u>Antall</u>	<u>Pålydende</u>	<u>Andel av aksjek.</u>



Organisasjonsnr: 921 866 364  
STIFTELSEN ERIK JØLBERG

NOTEOPPLYSNINGER - KONSERN - alle poster oppgitt i hele tall

**Note**

**Regnskapsprinsipper**

Fullstendige noteopplysninger fremkommer av vedlagte PDF-dokument

<u>Sum</u>	<u>Beløp</u>		
<u>Balanseført verdi 31.12.</u>	<u>Varige driftsmidler</u>	<u>Immaterielle eiend.</u>	
<u>Samlet beløp - tilknyttet selskap</u>	<u>Årets</u>	<u>Fjorårets</u>	
<u>Samlet beløp - foretak i samme konsern</u>	<u>Årets</u>	<u>Fjorårets</u>	
<u>Samlet beløp - foretak i samme konsern</u>	<u>Årets</u>	<u>Fjorårets</u>	
<u>Samlet beløp - felles kontrollert virksomhet</u>	<u>Årets</u>	<u>Fjorårets</u>	
<u>Pantstillelse</u>	<u>Beløp</u>		
<u>Beholdning av egne aksjer</u>	<u>Antall</u>	<u>Pålydende</u>	<u>Andel av aksjek.</u>



Årsregnskap 2023  
for

**Stiftelsen Erik Jølberg**

Konsernregnskap og selskapsregnskap

Organisasjonsnr. 921 866 364

---

**TESS** – Din tekniske faghandel



## Stiftelsen Erik Jølberg Årsberetning 2023

### Virksomhetens art og hvor den drives

Stiftelsen Erik Jølberg ble opprettet 10. desember 2018 ved at Erik Jølberg overførte sine aksjer i Jølberg Holding AS til Stiftelsen Erik Jølberg. Virksomheten er et konsern som omfatter morselskapet Stiftelsen Erik Jølberg og datterselskaper hvor Stiftelsen Erik Jølberg har bestemmende innflytelse som følge av juridisk eller faktisk kontroll.

Stiftelsen Erik Jølberg har som formål å utøve et stabilt og langsiktig eierskap i Jølberg Holding AS og dets underliggende virksomheter langs de hovedlinjer som Erik Jølberg har lagt til grunn for sin forretningsdrift, samt utdele midler til allmenntilgode formål. Stiftelsen skal ikke drive egen ervervsmessig virksomhet. Stiftelsen har sitt forretningssted i Lier.

### Utdeling av midler til allmenntilgode formål

I 2023 mottok Stiftelsen Erik Jølberg 76 søknader om støtte til allmenntilgode formål, hvorav 48 ble tilgodesett. Det ble vedtatt utdelinger på til sammen kr 5 292 276.

Lag/forening/person	Bruksformål:	Beløp
Akebakken Barnehage	Oppgradering lekeplass og solskjerming	241 300
Bakkeli Barnehage	Fotballnett og mål, oppgradering av uteområder ved Undersrud med bl.a lekestativ og grill	170 000
Barnas Aktivitetslag Camp1	Balanseelement i vannparken	82 997
BrazzBanden	Jubileumstur	60 000
DNT Drammen og Omegn ved Eiksetra turisthytte	Gråtass	20 000
Eikenga avlastning - Lier kommune	Tavle	50 000
Fjordbyen Seilforening	Skifte/varmebrakke	223 000
Foreningen Norden i Lier	Ungdomsutveksling	75 000
Frogner Menighet	Møteplass	150 000
Gunnersbråtan Barnehage SA	Digitale verktøy	150 000
Hegg skole Kull 2016	Sosiale aktiviteter	30 000
Hegg Skole Kull 2011	Klassekasse.	20 000
Hegg Skole Kull 2014	Klassekasse	20 000
Høvik Barne og Ungdomsteater	Drift og forestilling	50 000
Høvik og Lier Skolekorps	Medley	47 000
Høvik og Lier Skolekorps	Samarbeidsseminar	70 000
Jordbærkollen Barnehage SA	Oppgradering av uteområder med leketårn	230 000
Lier Bibliotek	Sjakk-klubben	200 000
Lier Bygdetun	Sommerjobber for ungdom	120 000
Lier IL	Like drakter til alle lag	150 000
Lier IL E-sport	Utstyr	54 419
Lier IL Håndball	Dommerkurs	40 000
Lier IL Håndball	Trenerutdanning, utstyr, førstehjelpkurs	60 000
Lier Kendoklubb	Drakter	50 000
Lier Kommune Kultur og Fritid	Historien om Hallvard – familieforestilling	250 000
Lier og Drammen Ungdomskorps	Oppstart av ungdomskorps	100 000
Lier Svømmeklubb	Høytaler og flyteelementer	10 000
Lier Tennisklubb	Gjerder	90 000
Lier Volleyballklubb	Ungdomssatsing	256 050
Lions Club Lier	Møteplass flyktninger	120 000
Liunggjengen	Seminar – avslutningskonsert	60 000
Løpeglede	Tidtakerutstyr	150 000



## Stiftelsen Erik Jølberg Årsberetning 2023

Lag/forening/person	Bruksformål:	Beløp
Merikroken Bygdebarnehage	Platting - Språkforståelse – Grillhytte	238 000
Nøste Barnehage	Teknologi og naturfenomener-eksperimenter	200 000
Regnbuen Barnehage	Solseil og frukttrær	61 172
Reistad IL	Treningsutstyr - Skillevegg – Treningsleir	209 850
Sirens Cheerdance klubb	Utstyr	80 000
Sjåstadklubben	Workshop og sommercamp	65 000
Solvangen lekeplass	Lekeplass	400 000
Sparta/Bragerøen Idrettslaget	Kalles Kaviar Cup 2023	38 500
Stoppen SK - J2014 Hegg	Treningsdresser og sesongavslutning	14 100
Stoppen Sportsklubb	Treningsstøy	64 000
Stoppen Sportsklubb	Ekstra treningstilbud	100 000
Sylling Idrettsforening	Aktiv Fredag	50 000
Tranby og Lierskogen Menighet	Heve-senke pulter	50 000
Tranby Skolekorps	Eventtelt	146 888
Tranby Skolekorps	Kornettkurs	50 000
Tranby Turn	Gratis inngang på avslutninger og drakter	125 000
	<b>Sum tildelinger</b>	<b>5 292 276</b>

### Eierskapsutøvelse i Teknisk Service Holding AS

Stiftelsen Erik Jølberg sitt styre utøver eierskapet til Teknisk Service Holding AS virksomheten i henhold til stiftelsens vedtekter.

### Fortsatt drift

I samsvar med regnskapslovens § 3-3a bekreftes det at forutsetningen om fortsatt drift er tilstede, og at årsregnskapet for 2023 er satt opp under denne forutsetningen. Til grunn for bekreftelsen ligger resultatprognoser for 2024, virksomhetens langsiktige døblingsprognoser, og virksomhetens finansielle stilling.

### Arbeidsmiljø og sykefravær

Virksomheten har en rekke tiltak for å redusere risikoen for sykefravær, skader og ulykker; herunder blant annet påbud om bruk av verneutstyr ved arbeid ved slangepresse og kappemaskin, ved opphold på lageret og i verkstedlokalene. Virksomheten har system for rapportering av uønskede hendelser. Virksomhetens HMS-politikk blir fulgt i henhold til vedtatte krav og regler.

Virksomhetens totale sykefravær siste år utgjorde 6.5% av total arbeidstid for året. Korttidssykefraværet utgjorde 1.6 % av total arbeidstid. I 2022 utgjorde sykefraværet 5.3% av total arbeidstid, mens korttidssykefraværet utgjorde 1.5 %.

Arbeidsmiljøet betraktes som godt, og virksomheten har blant annet en funksjonærforening som har som formål å legge til rette for fritidsaktiviteter og sosialt samvær for de ansatte.

### Redegjørelse for kjønnslikestilling og arbeidet med likestilling og ikke-diskriminering

Virksomheten arbeider aktivt for å fremme likestilling, sikre like muligheter og rettigheter, samt å hindre diskriminering på grunn av etnisitet, nasjonal opprinnelse, hudfarge, språk, religion, livssyn og nedsatt funksjonsevne.

Virksomheten tilstreber lik behandling av begge kjønn når det gjelder rekruttering, lønn og arbeidstid. For å fremme likestilling og for å forhindre forskjellsbehandling i strid med lov om likestilling er det flere tiltak, som blant annet nøytrale stillingsannonser. Medarbeidere ansettes etter kvalifikasjon, ikke kjønn.



## Stiftelsen Erik Jølberg Årsberetning 2023

Grunnet begrenset ansattmasse kommenteres det ikke på likestillingsstatistikk i morselskapet. Det var 1 484 ansatte (1 389 per 31.12.2022), hvorav 296 (275) var kvinner i virksomheten per 31.12.2023. 61 (61) personer er ansatt i deltidsstilling. Se de respektive selskaper sin «Redegjørelse for likestilling» for mer utfyllende omtale rundt likestillingsarbeidet i virksomheten, tilgjengelig på [www.tess.no](http://www.tess.no).

### Ytre miljø og grønn profil

Virksomhetens bransje medfører ikke forurensning eller utslipp som kan være til skade for det ytre miljø. Virksomheten har kildesortering og gjenbruk av emballasje for å forhindre og redusere negative miljøpåvirkninger. Virksomheten satser bevisst på miljø og grønn profil i det el-biler er anskaffet til bruk for selgere og varetransport i bynære områder, og ladestasjoner er satt opp for både ansatte og kunder. De ansatte mottar ekstra godtgjørelse for å kjøre el-bil profilert for arbeidsgiver. For øvrig vises til TESS-firmaenes «Bærekraftrapport 2024», tilgjengelig på [www.tess.no](http://www.tess.no). I denne rapporten inngår Stiftelsen Erik Jølberg sin redegjørelse tilknyttet Åpenhetsloven.

### Redegjørelse for årsregnskapet til konsernet

Omsetningen i konsernet økte fra kr 3 958 842 316 i 2022 til kr 4 581 345 854 i 2023. Årsresultatet i 2023 ble kr 269 835 125 mot kr 234 655 436 i 2022.

Samlet kontantstrøm fra driften i konsernet var kr 49 088 266, mens driftsresultatet for konsernet utgjorde kr 390 939 183. Årsaken til differansen fremkommer av kontantstrømoppstillingen, og skyldes i det vesentligste økning av konsernets varelager, investeringsaktiviteter endring i leverandørgjeld og kundefordringer, økt trekk av kassekreditten, samt nedbetaling av gjeld. Dette er noe motvirket av endringen i andre tidsavgrensningsposter.

De samlede investeringene i konsernet i 2023 var på kr 169 596 179. Av årets investeringer er kr 33 793 668 klassifisert som goodwill forbundet med kjøp av selskaper, kr 22 971 515 relaterte seg til kjøp av tomter, bygninger og annen fast eiendom, og kr 112 830 995 ble investert i driftsløsøre og inventar. Jfr. Note 6 "Varige driftsmidler".

Konsernets kortsiktige gjeld utgjorde ved årets slutt 69 % av total gjeld i konsernet, sammenlignet med 65 % året før. Konsernets finansielle stilling vurderes som god.

Totalkapitalen var ved utgangen av året kr 3 393 773 827 mot kr 3 006 022 091 året før. Egenkapitalandelen pr. 31.12.2023 var 52 %, og var 49 % pr. 31.12.2022. Langsiktig rentebærende gjeld utgjorde kr 490 360 919 ved årsslutt, kr 534 477 998 ved årsslutt 2022. Dette utgjør en belåningsgrad på 14 % i 2023 og 18 % i 2022.

### Redegjørelse for årsregnskapet til morselskapet

Årsresultatet i 2023 ble kr 910 828 mot kr 3 758 414 i 2022. Mottatt utbytte fra datterselskap er klassifisert som finansinntekter.

Det var ingen investeringer i morselskapet verken i 2023 eller i 2022.

Morselskapets kortsiktige gjeld utgjorde ved årets slutt 100 % av total gjeld i morselskapet, sammenlignet med 100 % året før. Morselskapets finansielle stilling vurderes som god.

Totalkapitalen var ved utgangen av året kr 744 042 392 mot kr 741 747 382 året før. Egenkapitalandelen pr. 31.12.2023 var 99.4 %, og var 99.7 % pr. 31.12.2022. Langsiktig rentebærende gjeld utgjorde kr 0 ved årsslutt, kr 0 ved årsslutt 2022. Dette utgjør en belåningsgrad på 0.0% i 2023 og 0.0 % i 2022.

### Redegjørelse for virksomhetens utsikter

Virksomheten forventes å ha en positiv utvikling. Styret ønsker å presisere at det ikke er usikkerhet knyttet til den fremtidige utviklingen selv om den politiske ustabiliteten i både Norge og verdenssamfunnet kan utgjøre en begrenset usikkerhet. Virksomheten leverer varer og tjenester til både flere markedssegmenter og et utall forskjellige kunder og bransjer.



## Stiftelsen Erik Jølberg Årsberetning 2023

### Forsknings- og utviklingsaktiviteter

Virksomheten hadde i 2022 Skattefunn-midler tilgjengelig for Remote-loading prosjektet. Prosjektet omhandler et laste- og lossesystem for fjernstyring av lastning fra supplybåter til offshore installasjoner ved bruk av pumpeteknikk og slanger. Dette prosjektet har vært i og er i aktivitet i 2023 og 2024.

Virksomheten har for tiden ellers ingen andre pågående forsknings- eller utviklingsaktiviteter, unntatt satsningen på digitale integrerte forsyningsløsninger som blir spesielt høyt verdsatt av myndighetene, entreprenørene og ansvarlige tiltakshavere for større anlegg og infrastrukturprosjekter. Konseptene for besparelse ved hjelp av digitale ubemannende lagre og slangekontroll har betydelig vekstpotensiale både i nasjonale og internasjonale markeder og blir høyt verdsatt av bl.a. Norges største energiselskap.

I tillegg har TESS AS startet opp utvikling av elektronisk overvåking av slangers levetid.

### Finansiell risiko

Den finansielle risikoen for morselskapet Stiftelsen Erik Jølberg anses som lav, basert på følgende vurdering:

- Markedsrisiko: Morselskapet er eksponert for endringer i valutakurser. Morselskapet har ingen langsiktig gjeld.
- Kredittrisiko: Morselskapet har ingen utestående kundefordringer. Det er ikke inngått avtaler om motregning eller andre finansielle instrumenter som reduserer kredittrisikoen i morselskapet.
- Likviditetsrisiko: Morselskapets likviditetsbeholdning var kr. 1 041 891 pr. 31.12.2023 og kr. 6 737 888 pr. 31.12.2022. Morselskapets likviditet er meget god.

Det er ikke tegnet forsikring for styrets medlemmer og daglig leder for deres mulige ansvar overfor foretaket og tredjepersoner.

### Hendelser etter balansedagen

TESS har i de siste årene økt sine varelagre, service, engineerings aktiviteter og teknologiske løsninger. Dette har gitt betydelige positive utslag og per 30.04.2024 ble konsernbruttoomsætningen 19.9 % høyere enn tilsvarende periode i 2023.


### Arsresultat og disponeringer


Styret mener at årsregnskapet i morselskapet og konsernregnskapet gir et rettviseende bilde av Stiftelsen Erik Jølbergs eiendeler og gjeld, finansielle stilling og resultat. Fri egenkapital i morselskapet var pr. 31.12.2023 kr 39 539 816. På bakgrunn av dette foreslås følgende disponering av årsresultatet (2022 i parentes):

Overføring til annen egenkapital	kr 910 828	(kr 3 758 414)
Sum overføringer og disponeringer	kr 910 828	(kr 3 758 414)


Lier, 14. mai 2024

I styret for Stiftelsen Erik Jølberg

  
Erik Jølberg  
Styreleder


  
Line Røjl-lund  
Styremedlem

  
Håkon Jølberg  
Styremedlem

  
John Ansgar Karlsen  
Styremedlem/Daglig Leder

  
Nils Lauvli  
Styremedlem

  
Nils Petter Steen  
Styremedlem

  
Erik Skaug  
Styremedlem



Konsernregnskap  
Stiftelsen Erik Jølberg  
Resultatregnskap

		2023	2022
<b>DRIFTSINNEKTER OG DRIFTSKOSTNADER</b>			
<b>Driftsinntekter</b>			
Salgsinntekt	1	4 554 909 166	3 898 036 528
Annen driftsinntekt	1	26 436 687	60 805 788
<b>Sum driftsinntekter</b>		<b>4 581 345 854</b>	<b>3 958 842 316</b>
<b>Driftskostnader</b>			
Varekostnad	2	2 514 147 098	2 147 570 996
Lønnskostnad	3,5	1 147 508 565	1 000 750 698
Avskrivning på varige driftsmidler	6	88 498 822	88 638 487
Nedskrivning av varige driftsmidler	6	189 601	9 261 550
Annen driftskostnad	4	440 062 584	394 153 171
<b>Sum driftskostnader</b>		<b>4 190 406 670</b>	<b>3 640 374 903</b>
<b>DRIFTSRESULTAT</b>		<b>390 939 183</b>	<b>318 467 413</b>
<b>FINANSINNEKTER OG FINANSKOSTNADER</b>			
<b>Finansinntekter</b>			
Inntekt på investeringer i tilknyttet selskap	13	2 123 000	2 057 403
Annen renteinntekt		6 788 189	2 003 892
Annen finansinntekt		19 387 678	24 080 080
<b>Sum finansinntekter</b>		<b>28 298 867</b>	<b>28 141 375</b>
<b>Finanskostnader</b>			
Annen rentekostnad		38 427 207	20 521 708
Annen finanskostnad	13	29 967 561	16 954 680
<b>Sum finanskostnader</b>		<b>68 394 768</b>	<b>37 476 389</b>
<b>NETTO FINANSPOSTER</b>		<b>-40 095 901</b>	<b>-9 335 014</b>
<b>ORDINÆRT RESULTAT FØR SKATTEKOSTNAD</b>		<b>350 843 282</b>	<b>309 132 398</b>
Skattekostnad på ordinært resultat	7	81 008 158	74 476 963
<b>ORDINÆRT RESULTAT</b>		<b>269 835 125</b>	<b>234 655 436</b>
<b>ÅRSRESULTAT</b>		<b>269 835 125</b>	<b>234 655 436</b>
Minoritetens andel av resultatet	8	26 824 192	41 100 633
Majoritetens andel av resultatet	8	243 010 933	193 554 803
<b>TOTALT ÅRSRESULTAT</b>		<b>269 835 125</b>	<b>234 655 436</b>



Konsernregnskap  
Stiftelsen Erik Jølberg  
Balanse


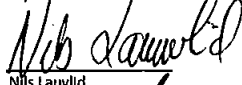




	Note	31.12.2023	31.12.2022
<b>EIENDELER</b>			
<b>ANLEGGSMIDLER</b>			
Immaterielle eiendeler			
Utsatt skattefordel	7	5 336 621	0
Goodwill og andre immaterielle eiendeler	6	40 054 919	16 975 109
<b>Sum immaterielle eiendeler</b>		<b>45 391 539</b>	<b>16 975 109</b>
Varige driftsmidler			
Tomter, bygninger og annen fast eiendom	6,10	726 679 155	733 219 016
Driftsløsøre, inventar, verktøy, etc.	6,10	188 022 384	137 400 931
<b>Sum varige driftsmidler</b>		<b>914 701 539</b>	<b>870 619 947</b>
Finansielle anleggsmidler			
Investeringer i tilknyttet selskap	13	12 134 517	11 261 516
Andre langsiktige fordringer	11	13 445 634	11 738 619
Investeringer i aksjer og andeler	13	1 479 632	1 524 965
<b>Sum finansielle anleggsmidler</b>		<b>27 059 783</b>	<b>24 525 101</b>
<b>SUM ANLEGGSMIDLER</b>		<b>987 152 861</b>	<b>912 120 156</b>
<b>OMLØPSMIDLER</b>			
Varer			
	2,10	1 319 522 502	1 169 609 048
Fordringer			
Kundefordringer	10	925 485 248	673 026 293
Andre kortsiktige fordringer	12	57 836 153	114 710 881
<b>Sum fordringer</b>		<b>983 321 401</b>	<b>787 737 174</b>
Noterte aksjer og andre finansielle investeringer	13	22 056 442	0
Bankinnskudd, kontanter, o.l.	9	81 720 619	136 555 713
<b>SUM OMLØPSMIDLER</b>		<b>2 406 620 966</b>	<b>2 093 901 935</b>
<b>SUM EIENDELER</b>		<b>3 393 773 827</b>	<b>3 006 022 091</b>



Konsernregnskap  
Stiftelsen Erik Jølberg  
Balanse

		31.12.2023	31.12.2022
<b>EGENKAPITAL OG GJELD</b>			
<b>EGENKAPITAL</b>			
<b>Innskutt egenkapital</b>			
Grunnkapital	8	700 000 000	700 000 000
<b>Sum innskutt egenkapital</b>		<b>700 000 000</b>	<b>700 000 000</b>
<b>Opptjent egenkapital</b>			
Annen egenkapital	8	856 368 948	598 927 750
Minoritetens andel av egenkapitalen	8	210 449 810	178 472 045
<b>Sum opptjent egenkapital</b>		<b>1 066 818 758</b>	<b>777 399 795</b>
<b>SUM EGENKAPITAL</b>		<b>1 766 818 758</b>	<b>1 477 399 795</b>
<b>GJELD</b>			
<b>LANGSIKTIG GJELD</b>			
Gjeld til kredittinstitusjoner	10,11	490 360 915	534 477 998
<b>Sum gjeld til kredittinstitusjoner</b>		<b>490 360 915</b>	<b>534 477 998</b>
<b>Annen langsiktig gjeld</b>			
Utsatt skatt	7	0	451 219
Andre avsetninger og forpliktelser	11	200 000	200 000
Øvrig langsiktig gjeld	11	8 386 478	4 925 583
<b>Sum annen langsiktig gjeld</b>		<b>8 586 478</b>	<b>5 576 802</b>
<b>SUM LANGSIKTIG GJELD</b>		<b>498 947 393</b>	<b>540 054 800</b>
<b>KORTSIKTIG GJELD</b>			
Kortsiktig gjeld til kredittinstitusjoner	10,11	295 810 438	178 793 864
Leverandørgjeld		385 254 571	454 889 013
Betalbar skatt	7	81 529 791	78 747 103
Skyldig offentlig avgifter		149 037 038	122 374 593
Avsatt utbytte	8,12	3 975 614	3 909 075
Annen kortsiktig gjeld		212 400 224	149 853 849
<b>SUM KORTSIKTIG GJELD</b>		<b>1 128 007 676</b>	<b>988 567 496</b>
<b>SUM GJELD</b>		<b>1 626 955 069</b>	<b>1 528 622 297</b>
<b>SUM EGENKAPITAL OG GJELD</b>		<b>3 393 773 827</b>	<b>3 006 022 091</b>

Lier, 14. mai 2024

  
Erik Jølberg  
Styreleder  
Nils Lauvli  
Styremedlem  
Håkon Jølberg  
Styremedlem  
John Ansgar Kærlsen  
Styremedlem/Daglig leder  
Line Roll-Lund  
Styremedlem  
Nils Petter Steen  
Styremedlem  
Erik Skaug  
Styremedlem



Konsernregnskap  
Stiftelsen Erik Jølberg  
Kontantstrømoppstilling

	2023	2022
<b>Kontantstrømmer fra operasjonelle aktiviteter</b>		
Resultat før skattekostnad	350 843 282	309 132 398
Periodens betalte skatt	-78 747 103	-71 210 058
Ordinære avskrivninger og nedskrivninger	88 688 422	97 900 037
Endring i varelager	-149 913 454	-224 907 307
Endring i kundefordringer	-252 458 955	-142 741 072
Endring i leverandørgjeld	-69 634 442	156 688 166
Effekt av valutakursendringer	-4 932 633	0
Endring i andre tidsavgrensningsposter	165 243 149	-91 845 530
<b>Netto kontantstrøm fra operasjonelle aktiviteter</b>	<b>49 088 266</b>	<b>33 016 635</b>
<b>Kontantstrømmer fra investeringsaktiviteter</b>		
Innbetalinger ved salg av varige driftsmidler	6 528 023	1 792 118
Utbetalinger ved kjøp av varige driftsmidler	-140 654 006	-107 967 667
Innbetalinger ved salg av aksjer og andeler i andre foretak	6 502 098	0
Utbetalinger ved kjøp av aksjer og andeler i andre foretak	-46 440 000	-37 887 273
Utbetalinger ved kjøp av andre investeringer	0	0
<b>Netto kontantstrøm fra investeringsaktiviteter</b>	<b>-174 063 884</b>	<b>-144 062 822</b>
<b>Kontantstrøm fra finansieringsaktiviteter</b>		
Inn- og utbetalinger av langsiktig gjeld	-40 656 188	-35 862 748
Endring langsiktig fordring og andre langsiktige forpliktelser	-1 707 015	2 094 597
Egenkapitalendringer	3 750 271	0
Utbetaling utbytte	-3 909 075	-4 500 501
Endring av kassekreditt	117 016 574	123 971 270
<b>Netto kontantstrøm fra finansieringsaktiviteter</b>	<b>74 494 567</b>	<b>85 702 618</b>
Effekt av valutakursendringer på kontanter og kontantekvivalenter	-4 354 042	0
<b>Netto endring i kontanter mv</b>		
Netto endring i kontanter og kontantekvivalenter	-54 835 094	-25 343 568
Beholdning av kontanter og kontantekvivalenter ved periodens begynnelse	136 555 713	161 899 281
<b>Beholdning av kontanter og kontantekvivalenter ved periodens slutt</b>	<b>81 720 619</b>	<b>136 555 713</b>
<b>Kontantbeholdning mv framkommer slik:</b>		
Kontanter og bankinnskudd 31.12	81 720 619	136 555 713
<b>Beholdning av kontanter 31.12</b>	<b>81 720 619</b>	<b>136 555 713</b>
Skattetrekksmidler	7 731 581	3 547 387
Bankinnskudd	73 989 038	133 008 326
<b>Beholdning av kontanter 31.12</b>	<b>81 720 619</b>	<b>136 555 713</b>



## Konsernregnskap Stiftelsen Erik Jølberg

### Noter til regnskapet 2023

#### Regnskapsprinsipper

Årsregnskapet er satt opp i samsvar med regnskapsloven og god regnskapskikk. Selskapet har videre fulgt relevante bestemmelser i Norsk Regnskapsstandard utarbeidet av Norsk Regnskaps Stiftelse.

#### Konsolideringsprinsipper

Konsernet ble etablert i 2016. Konsernregnskapet omfatter Stiftelsen Erik Jølberg, Jølberg Holding AS og Teknisk Service Holding AS med datterselskaper.

Datterselskaper av Stiftelsen Erik Jølberg:

Active Slangeservice AS, AS Reitsinkasso, Brekke Eiendom AS, Bryggerinett AS, Drifts og Vedlikeholds Produkter Norge AS, Elva-Safex AS, Elveveien 29 AS, Entreprenørnett AS, Esveis AS, Fellessalget Norge AS, Fiskerinet AS, Fontenay A/S, Havbruksnett AS, Helland Rør AS, Hydraulikkteknikk AS, Høengt 85 AS, Industrigata 7 Lier AS, Industrigaten Kombibygget AS, Industrinett AS, Industrioutlet AS, Industri-Hydraulikk AS, Jans Hydraulikk AS, JD Sveiseservice AS, Jølberg Holding AS, Landbruksnett AS, Markedshub AS, Mobilservice AS, MRO Norge AS, Offshorenett AS, Partnershop AS, Randabergveien 305 AS, Riggshop AS, Rørtek AS, Rørtek Eiendom AS, Slangevakten AS, Smart Group AS, Smart Utleie AS, Smøreteknikk AS, Sveisehuset Bergen AS, Sveisenett AS, Sylinderakuten AS, Teknisk Service Holding AS, TESS Aberdeen Ltd, TESS AS, TESS Eiendom AS, TESS Danmark A/S, TESS Fagernes Eiendom AS, TESS Fredrikstad Eiendom AS, TESS Hamar Eiendom AS, TESS Handel AS, TESS Hose Management Inc, TESS Industrial Commercial Ltda, TESS Hose Management Inc Operations Canarias S.L., TESS Hydraspec AS, TESS Innlandet Eiendom AS, TESS Kirkenes Eiendom AS, TESS Klepp Eiendom AS, TESS Logistikk AS, TESS Mosjøen Eiendom AS, TESS Møre Eiendom AS, TESS Nord AS, TESS Nord Eiendom AS, TESS Odda Eiendom, TESS Pro Eiendom AS, TESS Produksjon AS, TESS Rogaland Eiendom AS, TESS Skagerak Eiendom AS, TESS Straume Eiendom AS, TESS Subsea AS, TESS Sverige AB, TESS Østfold Eiendom AS, TESS Sør AS, TESS Sør Eiendom AS, TESS Sørbygd AS, TESS Sørøst AS, TESS Tau Eiendom AS, TESS Trondheim Eiendom AS, TESS TS1, TESS TS2, TESS TS3, TESS Vest AS, TESS Vest Eiendom AS, TESS Øst AS, TESS Østfold Eiendom AS, TESS Ålesund Eiendom AS, TESS-Huset AS, Svartadalen AS og Sveisesenteret AS.

Foruten TESS Danmark A/S og Fontenay A/S er samtlige utenlandske selskaper ikke revisjonspliktige. Samtlige selskaper i konsernet, med unntak av selskaper uten drift, har virksomhet innenfor handel og service eller fast eiendom.

Konsernregnskapet er utarbeidet etter ensartede regnskapsprinsipper for like transaksjoner i alle selskaper som inngår i konsernregnskapet. Alle vesentlige transaksjoner og mellomværende mellom selskaper i konsernet er eliminert.

#### Driftsinntekter

Inntektsføring ved salg av varer skjer på leveringstidspunktet. Salg av tjenester inntektsføres etter hvert som de blir levert.

Inntekter fra salg av tjenester og langsiktige tilvirkningsprosjekter resultatføres i takt med prosjektets fullføringsgrad, når utfallet av transaksjonen kan estimeres på en pålitelig måte.

#### Omløpsmidler og kortsiktig gjeld

Omløpsmidler og kortsiktig gjeld omfatter normalt poster som forfaller til betaling innen ett år etter siste dag i regnskapsåret, samt poster som knytter seg til varekretsløpet. Omløpsmidler vurderes til laveste verdi av anskaffelseskost og antatt virkelig verdi (laveste verdis prinsipp). Kortsiktig gjeld belønesføres til pålydende verdi på oppkastidspunktet.



## Konsernregnskap Stiftelsen Erik Jølberg

### Noter til regnskapet 2023

#### Anleggsmidler og langsiktig gjeld

Anleggsmidler omfatter eiendeler bestemt til varig eie og bruk for virksomheten. Anleggsmidler er vurdert til anskaffelseskost. Varige driftsmidler føres opp i balansen og avskrives over driftsmiddelets forventede økonomiske levetid. Varige driftsmidler nedskrives til virkelig verdi ved verdifall som ikke forventes å være av forbigående art. Nedskrivningene blir reversert dersom grunnlaget for nedskrivningen ikke lenger er til stede. Langsiktig gjeld balanseføres til nominell verdi på etableringstidspunktet.

#### Immaterielle eiendeler

Immaterielle eiendeler som er kjøpt enkeltvis, er balanseført til anskaffelseskost. Immaterielle eiendeler overtatt ved kjøp av virksomhet, er balanseført til anskaffelseskost når kriteriene for balanseføring er oppfylt. Goodwill på merverdier i konsernet oppføres med både majoritetens og minoritetens andel (oppløres med 100%). Goodwill beregnes da som forskjellen mellom summen av anskaffelseskost og virkelig verdi av minoritetsinteressene, og videre til virkelig verdi av overtatte identifiserte nettoeiendeler målt på oppkjøpstidspunktet. Avskrivning på goodwill tilhørende minoritetene tilordnes minoritetens representative andel.

#### Aksjer og andeler i tilknyttet selskap og datterselskap

Aksjer i datterselskaper er eliminert i konsernregnskapet etter oppkjøpsmetoden. Dette innebærer at det oppkjøpte selskapets eiendeler og gjeld vurderes til virkelig verdi på kjøpstidspunktet, og eventuell merpris ut over dette klassifiseres som merverdi ved eiendomskjøp eller goodwill. Investeringer er vurdert til anskaffelseskost med mindre nedskrivning har vært nødvendig. Det er foretatt nedskrivning til virkelig verdi når verdifall skyldes årsaker som ikke kan antas å være av forbigående art og det må anses som nødvendig etter god regnskapsskikk. Nedskrivninger er reversert dersom grunnlaget for nedskrivning ikke lenger er til stede.

Investeringer i tilknyttet selskap vurderes etter kostmetoden i selskapsregnskapene og etter egenkapitalmetoden i konsernregnskapet.

#### Valuta

Presentasjonsvaluta for konsernets konsoliderte regnskap er norske kroner. Morselskapet i konsernet, Teknisk Service Holding AS, har norske kroner som funksjonell valuta. Utenlandske datterselskapers balanser i annen funksjonell valuta omregnes til presentasjonsvalutaen norske kroner etter valutakurs på balansedagen. Resultatene omregnes etter gjennomsnittlig valutakurs. Alle omregningsdifferanser som fremkommer innregnes over resultat mot egenkapitalen.

Pengeposter i utenlandsk valuta omregnes til selskapenes funksjonelle valuta ved å benytte balansedagens kurs. Valutakursendringer resultatføres løpende i regnskapsperioden under andre finansposter.

#### Varer

Varer er vurdert til det laveste av gjennomsnittlig anskaffelseskost og netto salgsverdi (laveste verdis prinsipp).

#### Fordringer

Kundefordringer og andre fordringer føres opp i balansen til pålydende etter fradrag for avsetning til forventet tap. Avsetning til tap gjøres på grunnlag av en individuell vurdering av de enkelte fordringene. I tillegg gjøres det for øvrige kundefordringer en uspesifisert avsetning for å dekke antatt tap. Andre fordringer er også gjenstand for en tilsvarende vurdering.

#### Finansielle instrumenter

Finansielle instrumenter kan benyttes for å håndtere den økonomiske risikoen ved bevegelser i valutakurser og/ eller renter. Finansielle instrumenter føres til virkelig verdi med verdiendring over resultat.

#### Bankinnskudd, kontanter og tilgnende

Bankinnskudd, kontanter ol. inkluderer kontanter, bankinnskudd og andre betalingsmidler med forfallsdato som er kortere enn tre måneder fra anskaffelse.

#### Kostnader

Kostnader regnskapsføres som hovedregel i samme periode som tilhørende inntekt. I de tilfeller det ikke er en klar sammenheng mellom utgifter og inntekter fastsettes fordelingen etter skjønsmessige kriterier. Øvrige unntak fra sammenstillingsprinsippet er angitt der det er aktuelt.



## Konsernregnskap Stiftelsen Erik Jølberg

### Noter til regnskapet 2023

#### Skatter

Skattekostnaden i resultatregnskapet omfatter periodens betalbare skatt som blir utlignet og forfaller til betaling i neste regnskapsår i tillegg til endring i utsatt skattefordel. Utsatt skattefordel er beregnet med 22 % på grunnlag av de midlertidige forskjeller som eksisterer mellom regnskapsmessige og skattemessige verdier. I beregningen er det også medtatt ligningsmessig fremførbart underskudd ved regnskapsårets utgang. Skattekøkende og skattereduserende midlertidige forskjeller som reverseres eller kan reverseres i samme periode er utlignet og nettoført. Skattesats for netto skattbar formue er 0,30 %.

#### Bruk av estimater

Ledelsen har brukt estimater og forutsetninger som har påvirket resultatregnskapet og verdsettelsen av egenkapital og gjeld, samt usikre eiendeler og forpliktelser på balansedagen under utarbeidelse av årsregnskapet, alt i henhold til god regnskapskikk.

#### Fusjoner og fisjoner

Styrene i Rørtek Eiendom AS og BIV 53 AS 15.03.2023 å fusjonere Rørtek Eiendom AS og BIV 53 AS med Rørtek Eiendom AS som overtakende selskap. Fusjonen ble kunngjort 28.03.2023 av Foretaksregisteret.

Styrene i TESS Nord AS og Hanssen Maskin AS besluttet 20.09.2023 å fusjonere Hanssen Maskin AS og TESS Nord AS med TESS Nord AS som overtakende selskap. Fusjonen ble kunngjort 10.10.2023 av Foretaksregisteret.

Fusjonene er gjennomført med både skatte- og regnskapsmessig kontinuitet. Fusjonenes regnskapsmessige virkningspunkt er fra 01.01.2023. Fusjonen er gjennomført med kontinuitet på de balanseførte verdiene i konsernregnskapet til overtakende selskap («konsernkontinuitet»). Det omarbeides ikke sammenligningstall for perioden.

#### Kontantstrømoppstilling

Kontantstrømoppstillingen er utarbeidet etter den indirekte metode. Kontanter og kontantekvivalenter omfatter kontanter, bankinnskudd og andre kortsiktige, likvide plasseringer.

### Note 1 - Salgsinntekt

#### Spesifikasjon av salg fordelt geografisk og pr. virksomhetsområde

Virksomhetsområde handel og service	2023	2022
Norge	4 163 665 733	3 600 354 785
Skandinavia forøvrig	132 730 010	84 437 213
EU forøvrig	29 384 660	58 986 940
Andre land	229 128 765	154 257 590
<b>Salgsinntekt</b>	<b>4 554 909 166</b>	<b>3 898 036 528</b>

Konsernet er en handels- og servicebedrift og har i tillegg eiendomsvirksomhet.

Annen driftsinntekt består av	2023	2022
Eksterne leieinntekter	19 890 205	25 432 877
Annen driftsinntekt	6 546 482	35 372 911
<b>Sum annen driftsinntekt</b>	<b>26 436 687</b>	<b>60 805 788</b>

### Note 2 - Varekostnad - varebeholdning

Pr. beholdningstype	2023	2022
Handelsvarer	1 319 522 502	1 169 609 048
<b>Totalt</b>	<b>1 319 522 502</b>	<b>1 169 609 048</b>

Varelageret er nedskrevet for ukurans med kr 194 441 050 (kr 179 401 894 ).



## Konsernregnskap Stiftelsen Erik Jølberg

### Noter til regnskapet 2023

#### Note 3 - Lønnskostnader

	2023	2022
Lønn	908 013 373	823 842 102
Arbeidsgiveravgift	131 186 464	109 921 517
Pensjoner	53 184 984	37 710 662
Andre lønnsrelaterte ytelser	55 123 745	29 276 417
<b>Total</b>	<b>1 147 508 565</b>	<b>1 000 750 698</b>

Gjennomsnittlig antall årsverk har i løpet av 2023 vært 1 420 (1 344).

Konsernet er forpliktet til å etablere obligatorisk tjenestepensjon (OTP) for sine ansatte i Norge. I utenlandske enheter følges lokale lovkrav. Konsernets pensjonsordning er i hovedsak 3,25% poeng av lønn, som er vesentlig høyere (62,5%) enn lovens minstekrav.

#### Note 4 - Ytelser til revisor

	2023	2022
Kostnadsført honorar til revisor består av:		
Lovpålagt revisjon (inkludert revisjon av konsernregnskap)	3 579 358	3 607 489
Annen bistand	934 464	1 077 684
<b>Totalt:</b>	<b>4 513 822</b>	<b>4 685 173</b>

Honorar til revisor er eksklusiv merverdiavgift.

#### Note 5 - Ytelser til ledende personer

Daglig leder i Stiftelsen Erik Jølberg er ansatt i TESS AS og lønnes derfra.

Det er ikke tegningsretter, opsjoner eller tilsvarende rettigheter for ansatte og deres tilittsvagte.

Daglig leder har avtale om resultatbasert bonus basert på konsernets resultat.

Daglig leder og styret har ikke avtale om sluttlvederlag, aksjebasert avlønning, opsjoner eller lignende.



## Konsernregnskap Stiftelsen Erik Jølberg

### Noter til regnskapet 2023

Note 6 - Varige driftsmidler	Goodwill og lisens	Tomter, bygninger og annen fast eiendom	Driftsløsøre, inventar, verktøy etc	SUM
Anskaffelseskost pr. 1.1.	203 580 786	950 393 362	569 218 829	1 723 192 977
Korrigering 1.1. av tidligere perioder	-	-	-	-
Tilgang	33 793 668	22 971 515	112 830 995	169 596 179
Avgang	-	-276 186	-9 753 553	-10 029 739
Anskaffelseskost pr. 31.12.	237 374 454	973 088 692	672 296 271	1 882 759 416
Akkumulerte av/nedskr. pr. 1.1.	186 605 677	217 174 346	431 817 898	835 597 922
Akkumulert avskrivning kjøp	1 932 233	1 802 092	3 451 119	7 185 444
Ordinære avskrivninger	8 781 625	27 433 099	52 284 098	88 498 821
Akkumulert avskrivning avgang	-	-	-3 089 628	-3 089 628
Nedskrivning	-	-	-189 601	-189 601
Akkumulerte av/nedskr. pr. 31.12.	197 319 535	246 409 537	484 273 887	928 002 958
<b>Bokført verdi pr. 31.12.</b>	<b>40 054 919</b>	<b>726 679 155</b>	<b>188 022 384</b>	<b>954 756 458</b>
Lineær avskrivning	5	25-∞	3-5	

I 2023 har konsernet kjøpt Jans Hydraulikk AS (100%), Hanssen Maskin AS (100%), Sveisesenteret AS (80%) og Industri-Hydraulikk AS (70%). Del er beregnet goodwill og/eller merverdier ved kjøpene.

### Note 7 - Skattekostnad på ordinært resultat

	2023	2022
<b>Spesifikasjon av årets skattekostnad :</b>		
Betalbar skatt	80 008 780	80 654 265
Endring utsatt skattefordel (bokført)	-7 150 430	-8 661 032
For lite/ -for mye avsatt tidligere år	0	-24 747
Andre korreksjoner	0	-182 407
Korreksjon skatt (utenlandske selskaper)	8 149 808	2 690 884
<b>= Ordinær skattekostnad</b>	<b>81 008 158</b>	<b>74 476 963</b>
<b>Betalbar skatt i balansen består av</b>		
Beregnet skatt av årets resultat	80 008 780	80 654 265
Andre korreksjoner	1 521 011	0
Skattefunn	0	-1 907 162
<b>= Betalbar skatt i balansen</b>	<b>81 529 791</b>	<b>78 747 103</b>
<b>Midlertidige forskjeller utsatt skatt/utsatt skattefordel :</b>	<b>2023</b>	<b>2022</b>
Grunnlag utsatt skattefordel	230 047 366	202 521 792
Utsatt skattefordel 22%	50 610 421	44 554 794
Grunnlag utsatt skatt	205 789 997	204 572 788
Utsatt skatt 22%	45 273 799	45 006 013
<b>Netto utsatt skatt (-)/ utsatt skattefordel (+):</b>	<b>5 336 621</b>	<b>-451 219</b>

Utsatt skattefordel er oppført med utgangspunkt i fremtidig innlekt.



## Konsernregnskap Stiftelsen Erik Jølberg

### Noter til regnskapet 2023

#### Note 8 - Egenkapital

	Grunnkapital	Annen egenkapital	Sum konsern før minoritetsandel	Minoritetens andel	Sum konsern
Inngående egenkapital	700 000 000	777 399 795	1 477 399 795	178 472 045	1 298 927 750
Valutajusteringer utenlandske selskaper		10 734 092	10 734 092	105 194	10 628 898
Minoritetens andel av goodwill		3 750 271	3 750 271	3 750 271	0
Utbytte		-3 975 614	-3 975 614	-3 975 614	0
Årets resultat		269 835 125	269 835 125	26 824 192	243 010 933
Korreksjon feil tidligere år		9 075 088	9 075 088	5 273 722	3 801 365
Utgående egenkapital	700 000 000	1 066 818 758	1 766 818 758	210 449 810	1 556 368 948

#### Note 9 - Bankgaranti - Skattetrekkkonto

inkludert i konsernets bankinnskudd er skattetrekkmidler med totalt kr 7 731 581 (3 547 387). I tillegg har finansielle institusjoner stilt bankgarantier på vegne av konsernet for skattetrekk. Bankgarantiene er på i alt på kr 50 400 000 (55 800 000).

#### Note 10 - Pantstillelser

	2023	2022
Pr 31.12 er følgende gjeld sikret med pant:		
Langsiktig gjeld til kreditinstitusjoner	490 360 915	534 477 998
Kortsiktig gjeld til kreditinstitusjoner	295 810 438	178 793 864
Sum pantesikret gjeld	786 171 353	713 271 862

Pantstillelser	Pantebeløp 2023	Bokført verdi
Driftsløsøre	1 222 000 000	149 066 201
Fast eiendom	1 485 400 000	483 853 806
Kundefordringer	6 017 900 000	1 172 028 149
Varelager	6 012 000 000	1 122 950 421
Sum	14 737 300 000	2 927 898 577

Enkelte av datterselskapene i konsernstrukturen til Stiftelsen Erik Jølberg har videre enkeltvis og/ eller samlet slitt sikkerhet for ett eller flere av de øvrige selskapene i konsernstrukturen til Stiftelsen Erik Jølberg.

Konsernet har leasede motorvogner som er pantsatt til fordel for finansinstitusjoner.

#### Note 11 - Langsiktige fordringer og gjeld

	2023	2022
Fordringer med forfall senere enn 1 år etter balansedagen:		
Andre fordringer	13 445 634	11 738 619
Andel gjeld med forfall senere enn 5 år etter balansedagen:		
Gjeld til kreditinstitusjoner	2023	2022
Langsiktig gjeld til kreditinstitusjoner	490 360 915	534 477 998



## Konsernregnskap Stiftelsen Erik Jølberg

### Noter til regnskapet 2023

#### Note 12 - Transaksjoner og mellomværende med nærstående

Som nærstående part anses å være:

Erik Jølberg

I konsernregnskapet er det foretatt transaksjoner med nærstående parter.

Mellomværende med nærstående part består av:	2023	2022
Annen kortsiktig gjeld til Erik Jølberg	0	70 000

#### Note 13 - Investeringer i aksjer

Investeringer i tilknyttede selskaper er bokført i konsernregnskapet etter egenkapitalmetoden.

Pr 31. desember 2023 eier konsernet aksjer i følgende tilknyttede selskaper:

Tilknyttet selskap, kontorsted:	Land	Eierandel / stemmerett	Arsresultat siste år (100%)	Balanseført EK siste år (100%)
Skogholt Hanskefabrikk AS, Drammen	Norge	50 %	-1 263	18 167 164
Reol Consult AS, Tønsberg	Norge	34 %	39 199	3 322 927
TESS Singapore Pte Ltd, Singapore	Singapore	50 %	4 220 609	-476 613

Selskaper regnskapsført etter egenkapitalmetoden	Skogholt Hanskefabrikk AS, Drammen	Reol Consult AS, Tønsberg	TESS Singapore Pte Ltd, Singapore	2023
Opprinnelig anskaffelseskost	14 000 000	986 000	3 175 200	18 161 200
Inngående balanse 01.01.	10 325 213	1 116 468	-180 164	11 261 516
Andel årets resultat	-632	13 328	2 110 304	2 123 000
Overføringer til/fra selskapet	-1 250 000	0	0	-1 250 000
Utgående balanse 31.12.	9 074 582	1 129 795	1 930 140	12 134 517

Noterte aksjer og andre finansielle investeringer bokføres til virkelig verdi pr. 31.12.

Investeringer i øvrige aksjer er bokført i regnskapet etter kostmetoden.

	Eierandel	2023
Aksjer i Sløvåg Næringsbygg AS	10,27 %	1 444 444
Øvrige aksjer < 1%	< 1 %	35 188
Netto bokført verdi øvrige aksjer		1 479 632



## Konsernregnskap Stiftelsen Erik Jølberg

### Noter til regnskapet 2023

#### Note 14 - Oversikt over datterselskaper

Oppstillingen nedenfor inkluderer datterselskaper som er direkte og indirekte eid og hvor Stiftelsen Erik Jølberg Holding AS har bestemmende innflytelse som følge av juridisk eller faktisk kontroll. I kolonnen for eierandel opplyses det om den eierandelen som morselskapet har direkte eller indirekte i det aktuelle datterselskapet. Rene holdingselskaper og selskaper uten aktivitet er utelatt fra oversikten. For datterselskapene (eiendomsselskaper) i TESS Eiendom AS vises det til TESS Eiendom AS sitt regnskap som er tilgjengelig på selskapets adresse. Stemmerettighetene i alle datterselskapene følger aksjen.

Selskapets navn, kontoradresse	Elerselskap	Eierandel/ stemmerett (%)
TESS Industrial Commercial Ltda, Brasil	TESS Logistikk AS	92,15 %
Eiva-Safex AS, Sandefjord	TESS AS	92,78 %
Fontenay A/S, Danmark	TESS Logistikk AS/TESS Vest AS	88,24 %
Helland Rør AS, Tomrefjord*	TESS Nord AS/Rørtek AS	45,93 %
Hydraulikkteknikk AS, Lillestrøm	TESS Øst AS	67,29 %
Jans Hydraulikk AS, Vindafjord	TESS Vest AS	83,69 %
JD Sveiseservice AS, Skien	TESS Sør AS	83,74 %
Jølberg Holding AS, Lier	Stiftelsen Erik Jølberg	100,00 %
Industri-Hydraulikk AS, Fredrikstad	TESS Øst AS	63,65 %
Rørtek AS, Ålesund	TESS Nord AS	44,80 %
Rørtek Eiendom AS, Ålesund	Rørtek AS	44,80 %
Smart Group AS, Bergen	TESS Vest AS	64,44 %
Smart Utleie AS, Bergen	Smart Group AS	64,44 %
Smøreteknikk AS, Nord-Aurdal	TESS Øst AS	63,65 %
Sylinderakutten AS, Brummundal	Hydraulikkteknikk AS	63,92 %
Sveisesenteret AS, Drammen	TESS Sør AS	66,99 %
Teknisk Service Holding AS, Lier	Jølberg Holding AS	93,70 %
TESS Aberdeen Ltd, Skottland	TESS Logistikk AS	92,78 %
TESS AS, Lier	Teknisk Service Holding AS	92,78 %
TESS Eiendom AS, Lier	TESS Eiendom AS	87,44 %
TESS Danmark A/S, Danmark**	TESS Logistikk AS/TESS Vest AS	88,24 %
TESS Handel AS, Lier	TESS AS	92,78 %
TESS Hose Management Inc, USA	TESS Logistikk AS	92,78 %
TESS Hose Management Inc Operations Canarias S.L, Spania	TESS Logistikk AS	92,78 %
TESS Hydraspec AS, Kristiansand	TESS AS	78,86 %
TESS Logistikk AS, Lier	TESS AS	92,78 %
TESS Nord AS, Ålesund	TESS AS	87,84 %
TESS Subsea AS, Lier	TESS Logistikk AS	92,78 %
TESS Sverige AB, Sverige	TESS Logistikk AS	92,78 %
TESS Sør AS, Drammen	TESS AS	83,74 %
TESS SørØst AS, Oslo***	TESS Øst AS/TESS Sør AS	87,33 %
TESS Vest AS, Bergen	TESS AS	83,69 %
TESS Øst AS, Oslo	TESS AS	90,93 %

\*Helland Rør AS er presentert som datterselskap da Rørtek AS i tillegg eier 11,33 % av aksjene i Helland Rør AS.

\*\* Eies 50% hver av TESS Vest AS og TESS Logistikk AS.

\*\*\* Eies 50% hver av TESS Sør AS og TESS Øst AS.



**Årsregnskap 2023  
for  
Stiftelsen Erik Jølberg**

Organisasjonsnr. 921 866 364



Stiftelsen Erik Jølberg

Resultatregnskap

DRIFTSINNEKTER OG DRIFTSKOSTNADER	Note	2023	2022
<b>Driftsinntekter</b>			
<b>Sum driftsinntekter</b>		<b>0</b>	<b>0</b>
<b>Driftskostnader</b>			
Lønnskostnad	1, 2	68 954	70 326
Annen driftskostnad	2, 3, 4	5 727 746	4 623 567
<b>Sum driftskostnader</b>		<b>5 796 700</b>	<b>4 693 893</b>
<b>DRIFTSRESULTAT</b>		<b>-5 796 700</b>	<b>-4 693 893</b>
<b>FINANSINNEKTER OG FINANSKOSTNADER</b>			
<b>Finansinntekter</b>			
Inntekt på investering i datterselskap	4, 5	10 000 000	10 000 000
Renteinntekt fra foretak i samme konsern	4, 6	1 115 992	345 184
Annen renteinntekt		0	278
<b>Sum finansinntekter</b>		<b>11 115 992</b>	<b>10 345 462</b>
<b>Finanskostnader</b>			
Rentekostnad til foretak i samme konsern	4, 6	0	33 240
Annen rentekostnad	6	13 493	101
Annen finanskostnad		4 418	6 911
<b>Sum finanskostnader</b>		<b>17 911</b>	<b>40 251</b>
<b>NETTO FINANSPOSTER</b>		<b>11 098 082</b>	<b>10 305 211</b>
<b>ORDINÆRT RES. FØR SKATTEKOSTNAD</b>		<b>5 301 381</b>	<b>5 611 318</b>
Skattekostnad på ordinært resultat	7	4 390 553	1 852 904
<b>ORDINÆRT RESULTAT</b>		<b>910 828</b>	<b>3 758 414</b>
<b>ÅRSRESULTAT</b>		<b>910 828</b>	<b>3 758 414</b>
<b>Overføringer og disponeringer</b>			
Overføringer annen egenkapital	8	910 828	3 758 414
<b>Sum overføringer og disponeringer</b>		<b>910 828</b>	<b>3 758 414</b>



## Stiftelsen Erik Jølberg

### Balanse pr 31.12.2023

<b>EIENDELER</b>	<b>Note</b>	<b>31.12.2023</b>	<b>31.12.2022</b>
<b>ANLEGGSMIDLER</b>			
<b>Finansielle anleggsmidler</b>			
Investeringer i datterselskap	5	700 000 000	700 000 000
Lån til foretak i samme konsern	6	33 000 000	25 000 000
<b>Sum finansielle anleggsmidler</b>		<b>733 000 000</b>	<b>725 000 000</b>
<b>SUM ANLEGGSMIDLER</b>		<b>733 000 000</b>	<b>725 000 000</b>
<b>OMLØPSMIDLER</b>			
<b>Fordringer</b>			
Andre kortsiktige fordringer		501	9 494
Konsernfordringer	4	10 000 000	10 000 000
<b>Sum fordringer</b>		<b>10 000 501</b>	<b>10 009 494</b>
Bankinnskudd, kontanter o.l.	9	1 041 891	6 737 888
<b>SUM OMLØPSMIDLER</b>		<b>11 042 392</b>	<b>16 747 382</b>
<b>SUM EIENDELER</b>		<b>744 042 392</b>	<b>741 747 382</b>



Stiftelsen Erik Jølberg

Balanse pr 31.12.2023

EGENKAPITAL OG GJELD	Note	31.12.2023	31.12.2022
<b>EGENKAPITAL</b>			
Innskutt egenkapital			
Grunnkapital	8	700 000 000	700 000 000
<b>Sum innskutt egenkapital</b>		<b>700 000 000</b>	<b>700 000 000</b>
Opptjent egenkapital			
Annen egenkapital	8	39 539 816	39 855 282
<b>Sum opptjent egenkapital</b>		<b>39 539 816</b>	<b>39 855 282</b>
<b>SUM EGENKAPITAL</b>		<b>739 539 816</b>	<b>739 855 282</b>
<b>GJELD</b>			
<b>KORTSIKTIG GJELD</b>			
Leverandørgjeld		501	494
Betalbar skatt	7	4 390 553	1 855 796
Skyldig offentlige avgifter		34 811	35 811
Annen kortsiktig gjeld		76 712	0
<b>SUM KORTSIKTIG GJELD</b>		<b>4 502 577</b>	<b>1 892 101</b>
<b>SUM GJELD</b>		<b>4 502 577</b>	<b>1 892 101</b>
<b>SUM EGENKAPITAL OG GJELD</b>		<b>744 042 392</b>	<b>741 747 382</b>

Lier, 14.05.2024

Erik Jølberg  
Styreleder

John Ansgar Karlsen  
Styremedlem/daglig leder

Nils Petter Steen  
Styremedlem

Line Roll-Lund  
Styremedlem

Nils Lauvli  
Styremedlem

Erik Skaug  
Styremedlem

Håkon Jølberg  
Styremedlem



### Kontantstrømoppstilling

Stiftelsen Erik Jølberg

	Note	2023	2022
<b>Kontantstrømmer fra operasjonelle aktiviteter</b>			
Resultat før skattekostnad		5 301 381	5 611 318
Periodens betalte skatt		-3 082 090	-1 175 500
Endring i leverandørgjeld	7		-99 894
Endring i andre tidsavgrensningsposter		84 705	5 227 041
<b>Netto kontantstrøm fra operasjonelle aktiviteter</b>		<b>2 304 003</b>	<b>9 562 966</b>
<b>Kontantstrømmer fra investeringsaktiviteter</b>			
Utbetalinger tilknyttet finansielle anleggsmidler		-8 000 000	-14 000 000
<b>Netto kontantstrøm fra investeringsaktiviteter</b>		<b>-8 000 000</b>	<b>-14 000 000</b>
<b>Kontantstrømmer fra finansieringsaktiviteter</b>			
Utbetalinger ved nedbetaling av langsiktig gjeld		0	1 000 000
<b>Netto kontantstrøm fra finansieringsaktiviteter</b>		<b>0</b>	<b>-1 000 000</b>
<b>Beholdning av kontanter 01.01.</b>			
Beholdning av kontanter mv		6 737 888	12 174 922
Netto endring i kontanter mv		-5 695 997	-5 437 034
<b>Kontantbeholdning 31.12.</b>		<b>1 041 891</b>	<b>6 737 888</b>
<b>Kontantbeholdning mv framkommer slik:</b>			
Kontanter og bankinnskudd pr 31.12		1 015 541	6 710 538
Skattetreksinnskudd o.l. pr 31.12		26 350	27 350
<b>Beholdning av kontanter mv 31.12</b>		<b>1 041 891</b>	<b>6 737 888</b>



## Noter 2023

### Regnskapsprinsipper

Årsregnskapet er satt opp i samsvar med regnskapslovens bestemmelser og god regnskapsskikk.

#### Konsernregnskap

Selskapet er morselskap til Jølberg Holding AS. Stiftelsen Erik Jølberg har utarbeidet konsernregnskap for konsernet Stiftelsen Erik Jølberg.

#### Skatt

Skattekostnaden i resultatregnskapet omfatter både periodens betalbare skatt og endring i utsatt skatt. Utsatt skatt er beregnet med 22 % på grunnlag av de midlertidige forskjeller som eksisterer mellom regnskapsmessige og skattemessige verdier, samt ligningsmessig underskudd til fremføring ved utgangen av regnskapsåret. Skatteøkende og skattereduserende midlertidige forskjeller som reverserer eller kan reverseres i samme periode er utlignet og nettoført. Netto utsatt skattefordel balanseføres i den grad det er sannsynlig at denne kan bli utnyttet. Skattesats for netto skattbar formue er 0,30 %.

#### Omløpsmidler og kortsiktig gjeld

Omløpsmidler og kortsiktig gjeld omfatter normalt poster som forfaller til betaling innen ett år etter siste dag i regnskapsåret, samt poster som knytter seg til varekretsløpet. Omløpsmidler vurderes til laveste verdi av anskaffelseskost og antatt virkelig verdi (laveste verdis prinsipp). Kortsiktig gjeld balanseføres til pålydende verdi på opptakstidspunktet.

#### Datterselskap

Datterselskap vurderes etter kostmetoden i selskapsregnskapet. Investeringer er vurdert til anskaffelseskost for aksjer med mindre nedskrivning har vært nødvendig. Det er foretatt nedskrivning til virkelig verdi når verdifall skyldes årsaker som ikke kan antas å være av forbigående art og det må anses som nødvendig etter god regnskapsskikk. Nedskrivninger er reversert dersom grunnlaget for nedskrivning ikke lenger er til stede.

#### Fordringer

Kundefordringer og andre fordringer oppføres opp i balansen til pålydende etter fradrag for avsetning til forventet tap. Avsetning til tap gjøres på grunnlag av en individuell vurdering av de enkelte fordringene. I tillegg gjøres det for øvrige kundefordringer utføres en uspesifisert avsetning for å dekke antatt tap på krav. Andre fordringer er også gjenstand for en tilsvarende vurdering.

#### Bruk av estimater

Ledelsen har i henhold til god regnskapsskikk brukt estimater og forutsetninger som har påvirket resultatregnskapet og verdsettelsen av egenkapital og gjeld, samt usikre eiendeler og forpliktelser på balansedagen under utarbeidelse av årsregnskapet.

#### Kontantstrømoppstilling

Kontantstrømoppstillingen er utarbeidet etter den indirekte metoden. Kontanter og kontantekvivalenter omfatter kontanter, bankinnskudd og andre kortsiktige, likvide plasseringer.



## Noter 2023

### Note 1 - Lønnskostnad

	2023	2022
Lønn	60 000	61 332
Arbeidsgiveravgift	8 460	8 460
Andre ytelser	494	534
<b>Sum</b>	<b>68 954</b>	<b>70 326</b>

Gjennomsnittlig antall årsverk har i løpet av 2023 vært 0.

Selskapet har ingen ansatte. Det er derfor ikke krav til obligatorisk tjenstepensjon (OTP).

### Note 2 - Ytelser/godtgjørelser til styret, daglig leder og revisor

Daglig leder er ansatt i TESS AS og lønnes hovedsaklig derfra.

Det er ikke gitt lån eller stilt sikkerhet på vegne av ansatte, daglig leder, styremedlemmer, aksjonærer eller nærstående til disse.

	2023	2022
Styrehonorar	60 000	60 000

Kostnadsført honorar til revisor består av:

	2023	2022
Revisjon	62 629	89 063
Annen bistand	0	0
<b>Samlet honorar til revisor</b>	<b>62 629</b>	<b>89 063</b>

Honorar til revisor er inklusiv merverdiavgift.



## Noter 2023

### Note 3 - Utdeling til vedtektsbestemte formål

Iht. vedtekter §7 er det for regnskapsåret 2023 utdelt følgende:

Lag/forening/person	Beløp
Akebakken Barnehage	241 300
Bakkeli Barnehage	170 000
Barnas Aktivitetslag Camp1	82 997
BrazzBanden	60 000
DNT Drammen og Omegn ved Eiksetra turisthytte	20 000
Eikenga avlastning - Lier kommune	50 000
Fjordbyen Seilforening	223 000
Foreningen Norden i Lier	75 000
Frogner Menighet	150 000
Gunnersbråtan Barnehage	150 000
Hegg skole Klassekasse Kull 2016	30 000
Hegg Skole Kull 2011 - Klassekasse	20 000
Hegg Skole Kull 2014 - Klassekasse	20 000
Høvik Barne og Ungdomsteater	50 000
Høvik og Lier Skolekorps	117 000
Jordbærkollen Barnehage SA	230 000
Lier Bibliotek	200 000
Lier Bygdetun	120 000
Lier IL	150 000
Lier IL E-sport	54 419
Lier IL Håndball	100 000
Lier Kendoklubb	50 000
Lier Kommune Kultur og Fritid	250 000
Lier og Drammen Ungdomskorps	100 000
Lier Svømmeklubb	10 000
Lier Tennisklubb	90 000
Lier Volleyballklubb	256 050
Lions Club Lier	120 000
Liunggjengen	60 000
Løpeglede	150 000
Merikroken Bygdebarnehage	238 000
Nøste Barnehage	200 000
Regnbuen Barnehage	61 172
Reistad IL	209 850
Sirens Cheerdance klubb	80 000
Sjåstadklubben	65 000
Solvangen lekeplass	400 000
Sparta/Bragerøen Idrettslaget	38 500
Stoppen SK - J2014 Hegg	14 100
Stoppen Sportsklubb	164 000
Syilling Idrettsforening	50 000
Tranby og Lierskogen Menighet	50 000
Tranby Skolekorps - Eventtelt	146 888
Tranby Skolekorps - Kornettkurs	50 000
Tranby Turn	125 000
<b>Sum</b>	<b>5 292 276</b>



## Noter 2023

### Note 4 - Transaksjoner med nærstående parter

Selskapet har hatt transaksjoner med følgende nærstående selskaper:

Teknisk Service Holding AS, TESS AS og Jølberg Holding AS.

Alle transaksjoner er foretatt som del av den ordinære virksomheten og til priser og betingelser som mellom uavhengige parter. De vesentligste transaksjonene foretatt med nærstående fremkommer nedenfor:

	2023	2022
Driftskostnader	300 000	300 000
Renteinntekter	1 115 992	345 184
Rentekostnader	0	33 240
Mottatt utbytte	10 000 000	10 000 000

### Note 5 - Investering i aksjer

Selskapet har aksjer i følgende datterselskaper:

Datterselskap, kontorsted	Eier- andel %	Stemme- rett %	Årsresultat siste år	Balanseført EK siste år
Jølberg Holding AS, Lier	100,00 %	100,00 %	11 278 636	525 678 920

### Note 6 - Langsiktige fordringer og langsiktig gjeld

Fordringer med forfall senere enn 1 år etter balansedagen:

Fordringer på konsernselskaper	2023	2022
Fordring på Teknisk Service Holding AS	10 000 000	10 000 000
Fordring på Jølberg Holding AS	23 000 000	15 000 000
<b>Sum</b>	<b>33 000 000</b>	<b>25 000 000</b>

Rentesats på fordringer var 5,00 % pr 31.12.2023. Fordringene er avdragsfrie.



## Noter 2023

### Note 7 - Skatt

<b>Årets skattegrunnlag</b>	<b>2023</b>	<b>2022</b>	
Betalbar skatt	4 390 553	1 855 796	
For mye/lite avsatt tidligere år	0	-2 892	
<b>Sum skattekostnad</b>	<b>4 390 553</b>	<b>1 852 904</b>	
Netto skattbar formue	1 463 527 762	1 237 207 664	
Skattesats	0,30 %	0,15 %	
<b>Beregning av årets skattegrunnlag:</b>	<b>2023</b>	<b>2022</b>	
Ordinært resultat før skattekostnad	5 301 381	5 611 317	
Permanente forskjeller	-4 647 521	-5 766 661	
Endring i midlertidige forskjeller	0	0	
Anvendelse av fremførbart underskudd	-653 860	0	
<b>= Inntekt</b>	<b>0</b>	<b>-155 344</b>	
<b>Betalbar skatt i balansen:</b>	<b>2023</b>	<b>2022</b>	
Formuesskatt	4 390 553	1 855 796	
<b>Sum betalbar skatt i balansen</b>	<b>4 390 553</b>	<b>1 855 796</b>	
<b>Oversikt over midlertidige forskjeller:</b>	<b>2023</b>	<b>2022</b>	<b>Endring</b>
Akkumulert fremførbart underskudd	-67 399	-721 259	-653 860
Inngår ikke i beregningen av utsatt skatt	67 399	721 258	653 859
<b>Sum positive forskjeller</b>	<b>0</b>	<b>0</b>	
<b>Sum negative forskjeller</b>	<b>0</b>	<b>0</b>	
<b>Grunnlag for beregning av utsatt skatt / skattefordel</b>	<b>0</b>	<b>0</b>	
<b>Utsatt skattefordel (22 %)</b>	<b>0</b>	<b>0</b>	<b>0</b>

### Note 8 - Egenkapital

	<b>Grunnkapital</b>	<b>Annen egenkapital</b>	<b>Sum egenkapital</b>
Pr. 01.01.2023	700 000 000	39 855 282	739 855 282
Korreksjon feil tidligere år		-1 226 294	-1 226 294
+ Årets resultat		910 828	910 828
<b>Pr 31.12.2023</b>	<b>700 000 000</b>	<b>39 539 816</b>	<b>739 539 816</b>

### Note 9 - Bankinnskudd, kontanter o.l.

Skattetreksinnskudd utgjør per 31.12.2023 kr 26 350 (kr 27 350 per 31.12.2022).



Bragernes Torg 2A  
3017 Drammen  
www.bdo.no

## Uavhengig revisors beretning

### Til styret i Stiftelsen Erik Jølberg

#### Konklusjon

Vi har revidert årsregnskapet for Stiftelsen Erik Jølberg.

#### Årsregnskapet består av:

- Stiftelsens regnskap, som består av balanse per 31. desember 2023, resultatregnskap og kontantstrømoppstilling for regnskapsåret avsluttet per denne datoen og noter, herunder et sammendrag av viktige regnskapsprinsipper, og
- Konsernregnskapet, som består av balanse per 31. desember 2023, resultatregnskap og kontantstrømoppstilling for regnskapsåret avsluttet per denne datoen og noter, herunder et sammendrag av viktige regnskapsprinsipper.

#### Etter vår mening:

- Oppfyller årsregnskapet gjeldende lovkrav
- Gir stiftelsens regnskap et rettviseende bilde av stiftelsens finansielle stilling per 31. desember 2023 og av dets resultater og kontantstrømmer for regnskapsåret som ble avsluttet per denne datoen i samsvar med regnskapslovens regler og god regnskapsskikk i Norge, og
- Gir konsernregnskapet et rettviseende bilde av konsernets finansielle stilling per 31. desember 2023 og av dets resultater og kontantstrømmer for regnskapsåret som ble avsluttet per denne datoen i samsvar med regnskapslovens regler og god regnskapsskikk i Norge.

#### Grunnlag for konklusjonen

Vi har gjennomført revisjonen i samsvar med International Standards on Auditing (ISA-ene). Våre oppgaver og plikter i henhold til disse standardene er beskrevet nedenfor under Revisors oppgaver og plikter ved revisjonen av årsregnskapet. Vi er uavhengige av selskapet og konsernet i samsvar med kravene i relevante lover og forskrifter i Norge og International Code of Ethics for Professional Accountants (inkludert internasjonale uavhengighetsstandarder) utstedt av International Ethics Standards Board for Accountants (IESBA-reglene), og vi har overholdt våre øvrige etiske forpliktelser i samsvar med disse kravene. Innhentet revisjonsbevis er etter vår vurdering tilstrekkelig og hensiktsmessig som grunnlag for vår konklusjon.

#### Annen informasjon

Styret og daglig leder (ledelsen) er ansvarlig for annen informasjon. Annen informasjon består av årsberetningen. Vår konklusjon om årsregnskapet ovenfor dekker ikke annen informasjon.

I forbindelse med revisjonen av årsregnskapet er det vår oppgave å lese annen informasjon. Formålet er å vurdere hvorvidt det foreligger vesentlig inkonsistens mellom annen informasjon og årsregnskapet og den kunnskap vi har opparbeidet oss under revisjonen av årsregnskapet, eller hvorvidt informasjon i annen informasjon ellers fremstår som vesentlig feil. Vi har plikt til å rapportere dersom annen informasjon fremstår som vesentlig feil. Vi har ingenting å rapportere i så henseende.

#### Konklusjon om årsberetningen

Basert på kunnskapen vi har opparbeidet oss i revisjonen, mener vi at årsberetningen

- er konsistent med årsregnskapet og
- inneholder de opplysninger som skal gis i henhold til gjeldende lovkrav.



## Styret og daglig leders ansvar for årsregnskapet

Styret og daglig leder (ledelsen) er ansvarlig for å utarbeide årsregnskapet og for at det gir et rettviseende bilde i samsvar med regnskapslovens regler og god regnskapsskikk i Norge. Ledelsen er også ansvarlig for slik intern kontroll som den finner nødvendig for å kunne utarbeide et årsregnskap som ikke inneholder vesentlig feilinformasjon, verken som følge av misligheter eller utilsiktede feil.

Ved utarbeidelsen av årsregnskapet må ledelsen ta standpunkt til selskapets og konsernets evne til fortsatt drift og opplyse om forhold av betydning for fortsatt drift. Forutsetningen om fortsatt drift skal legges til grunn for årsregnskapet så lenge det ikke er sannsynlig at virksomheten vil bli avvirket.

## Revisors oppgaver og plikter ved revisjonen av årsregnskapet

Vårt mål er å oppnå betryggende sikkerhet for at årsregnskapet som helhet ikke inneholder vesentlig feilinformasjon, verken som følge av misligheter eller utilsiktede feil, og å avgi en revisjonsberetning som inneholder vår konklusjon. Betryggende sikkerhet er en høy grad av sikkerhet, men ingen garanti for at en revisjon utført i samsvar med ISA-ene, alltid vil avdekke vesentlig feilinformasjon. Feilinformasjon kan oppstå som følge av misligheter eller utilsiktede feil. Feilinformasjon er å anse som vesentlig dersom den enkeltvis eller samlet med rimelighet kan forventes å påvirke de økonomiske beslutningene som brukerne foretar på grunnlag av årsregnskapet.

For videre beskrivelse av revisors oppgaver og plikter vises det til:  
<https://revisorforeningen.no/revisjonsberetninger>

## Uttalelse om andre lovmessige krav

### Konklusjon om utdeling og forvaltning

Basert på vår revisjon av årsregnskapet som beskrevet ovenfor, og kontrollhandlinger vi har funnet nødvendig i henhold til internasjonal standard for attestasjonsoppdrag (ISAE) 3000 «Attestasjonsoppdrag som ikke er revisjon eller forenklet revisorkontroll av historisk finansiell informasjon», mener vi at stiftelsen er forvaltet og utdelinger er foretatt i samsvar med lov, stiftelsens formål og vedtektene for øvrig.

BDO AS

Frode Ludvigsen  
statsautorisert revisor  
(elektronisk signert)

Penneo Dokumentnøkkel: H1DQD-QTA7G-BLIDLX-8PVZG-VH8BO-PK1K8



# PENNEO

Signaturene i dette dokumentet er juridisk bindende. Dokument signert med "Penneo™ - sikker digital signatur". De signerende parter sin identitet er registrert, og er listet nedenfor.

"Med min signatur bekrefter jeg alle datoer og innholdet i dette dokument."

## Ludvigsen, Frode

Partner

På vegne av: BDO AS

Serienummer: no\_bankid:9578-5997-4-2557508

IP: 188.95.xxx.xxx

2024-05-15 12:20:22 UTC



Penneo Dokumentnøkkel: H1DQD-QTA7G-BLIDLX-8PVZG-VH8BO-PKIK8

Dokumentet er signert digitalt, med **Penneo.com**. Alle digitale signatur-data i dokumentet er sikret og validert av den datamaskin-utregnede hash-verdien av det opprinnelige dokument. Dokumentet er låst og tids-stemplet med et sertifikat fra en betrodd tredjepart. All kryptografisk bevis er integrert i denne PDF, for fremtidig validering (hvis nødvendig).

### Hvordan bekrefter at dette dokumentet er originalen?

Dokumentet er beskyttet av ett Adobe CDS sertifikat. Når du åpner dokumentet i

Adobe Reader, skal du kunne se at dokumentet er sertifisert av **Penneo e-signature service <penneo@penneo.com>**. Dette garanterer at innholdet i dokumentet ikke har blitt endret.

Det er lett å kontrollere de kryptografiske beviser som er lokalisert inne i dokumentet, med Penneo validator - <https://penneo.com/validator>