



ÅRSREGNSKAPET FOR REGNSKAPSÅRET 2021 - GENERELL INFORMASJON

Enheten

Organisasjonsnummer: 925 360 376
Organisasjonsform: Aksjeselskap
Foretaksnavn: TANNLEGE CHRISTIANE ELMIES AS
Forretningsadresse: Øvre-Dalane 2
4230 SAND

Regnskapsår

Årsregnskapets periode: 01.01.2021 - 31.12.2021

Konsern

Morselskap i konsern: Nei

Regnskapsregler

Regler for små foretak benyttet: Ja
Benyttet ved utarbeidelsen av årsregnskapet til selskapet: Regnskapslovens alminnelige regler

Årsregnskapet fastsatt av kompetent organ

Bekreftet av representant for selskapet: KJEDEREGNSKAP OG RÅDGIVNING AS

Dato for fastsettelse av årsregnskapet: 25.03.2022

Grunnlag for avgivelse

År 2021: Årsregnskapet er elektronisk innlevert
År 2020: Tall er hentet fra elektronisk innlevert årsregnskap fra 2021

Det er ikke krav til at årsregnskapet m.v. som sendes til Regnskapsregisteret er undertegnet. Kontrollen på at dette er utført ligger hos revisor/enhetens øverste organ. Sikkerheten ivaretas ved at innsender har rolle/rettighet for innsending av årsregnskapet via Altinn, og ved at det bekreftes at årsregnskapet er fastsatt av kompetent organ.

Brønnøysundregistrene, 14.04.2023



Brønnøysundregistrene

Brønnøysundregistrene Årsregnskap regnskapsåret 2021 for 925360376

Postadresse: 8910 Brønnøysund

Telefoner: Opplysningstelefonen 75 00 75 00 Telefaks 75 00 75 05

E-post: firmapost@brreg.no Internett: www.brreg.no

Organisasjonsnummer: 974 760 673



Resultatregnskap

Beløp i: NOK	Note	2021	2020
RESULTATREGNSKAP			
Inntekter			
Salgsinntekt		3 948 675	1 470 047
Sum inntekter		3 948 675	1 470 047
Kostnader			
Varekostnad		349 271	151 908
Lønnskostnad	2	1 468 623	516 256
Avskrivning av driftsmidler og immaterielle eiendeler	3	12 363	
Annen driftskostnad		594 374	167 271
Sum kostnader		2 424 630	835 436
Driftsresultat		1 524 045	634 611
Finansinntekter og finanskostnader			
Annen renteinntekt		900	1 050
Annen finansinntekt		434	
Sum finansinntekter		1 334	1 050
Netto finans		1 334	1 050
Ordinært resultat før skattekostnad		1 525 379	635 661
Skattekostnad på ordinært resultat		335 583	139 845
Ordinært resultat etter skattekostnad		1 189 796	495 816
Årsresultat		1 189 796	495 816
Årsresultat etter minoritetsinteresser		1 189 796	495 816
Totalresultat		1 189 796	495 816
Overføringer og disponeringer			
Ordinært utbytte		1 000 000	200 000
Avsatt til annen egenkapital		189 796	295 816
Sum overføringer og disponeringer		1 189 796	495 816



Balanse

Beløp i: NOK	Note	2021	2020
BALANSE - EIENDELER			
Anleggsmidler			
Immaterielle eiendeler			
Varige driftsmidler			
Tomter, bygninger o.a. fast eiendom	3		
Maskiner og anlegg	3		
Skip og flytende installasjoner	3		
Driftsløsøre, inventar o.a. utstyr	3	55 700	
Sum varige driftsmidler	3	55 700	
Sum anleggsmidler		55 700	0
Omløpsmidler			
Varer			
Sum varer		10 000	10 000
Fordringer			
Kundefordringer			330
Andre kortsiktige fordringer		48 006	30 328
Sum fordringer		48 006	30 658
Bankinnskudd, kontanter og lignende			
Bankinnskudd, kontanter o.l.	4	2 050 667	832 594
Sum bankinnskudd, kontanter og lignende		2 050 667	832 594
Sum omløpsmidler		2 108 673	873 252
SUM EIENDELER		2 164 373	873 252
BALANSE - EGENKAPITAL OG GJELD			
Egenkapital			
Innskutt egenkapital			
Aksjekapital	5	30 000	30 000



Balanse

Beløp i: NOK	Note	2021	2020
Beholdning av egne aksjer	5		
Sum innskutt egenkapital		30 000	30 000
Opptjent egenkapital			
Annen egenkapital		485 613	295 816
Sum opptjent egenkapital		485 613	295 816
Sum egenkapital		515 613	325 816
Gjeld			
Langsiktig gjeld			
Utsatt skatt		275	
Sum avsetninger for forpliktelser		275	
Annen langsiktig gjeld			
Sum langsiktig gjeld		275	0
Kortsiktig gjeld			
Leverandørgjeld		87 649	50 021
Betalbar skatt		335 308	139 845
Skyldig offentlige avgifter		71 223	75 116
Utbytte		1 000 000	200 000
Annen kortsiktig gjeld		154 305	82 455
Sum kortsiktig gjeld		1 648 485	547 436
Sum gjeld		1 648 760	547 436
SUM EGENKAPITAL OG GJELD		2 164 373	873 252



Brønnøysundregistrene

ÅRSREGNSKAP FOR REGNSKAPSÅRET 2021 - GENERELL INFORMASJON

Journalnummer: 2022 234474

Enheten

Organisasjonsnummer: 925 360 376
Organisasjonsform: Aksjeselskap
Foretaksnavn: TANNLEGE CHRISTIANE ELMIES AS
Forretningsadresse: Øvre-Dalane 2
4230 SAND

Regnskapsår

Årsregnskapets periode: 01.01.2021 - 31.12.2021

Konsern

Morselskap i konsern: Nei

Regnskapsregler

Regler for små foretak benyttet: Ja
Benyttet ved utarbeidelsen av
årsregnskapet til selskapet: Regnskapslovens alminnelige regler

Årsregnskapet fastsatt av kompetent organ

Bekreftet av representant for selskapet: KJEDEREGNSKAP OG RÅDGIVNING AS
Dato for fastsettelse av årsregnskapet: 25.03.2022

Revisjon

Selskapet har besluttet at årsregnskapet
ikke skal revideres: Ja
Årsregnskapet er utarbeidet av ekstern
autorisert regnskapsfører: Ja
Ekstern autorisert regnskapsfører har i
løpet av regnskapsåret bistått ved den
løpende regnskapsføringen eller utført
andre tjenester for selskapet enn å
utarbeide årsregnskapet: Ja

Grunnlag for avgivelse

År 2021: Årsregnskap er elektronisk innlevert.
År 2020: Tall er hentet fra elektronisk innlevert årsregnskap fra 2021.

Det er ikke krav til at årsregnskapet m.v. som sendes til Regnskapsregisteret er undertegnet. Kontrollen på at dette er utført ligger hos revisor/enhetens øverste organ. Sikkerheten ivaretas ved at innsender har rolle/rettighet for innsending av årsregnskapet via Altinn, og ved at det bekreftes at årsregnskapet er fastsatt av kompetent organ.

Brønnøysundregistrene, 28.04.2022

Brønnøysundregistrene
Postadresse: Postboks 900, 8910 Brønnøysund
Telefon: 75 00 75 00
E-post: firmapost@brreg.no Internett: www.brreg.no
Organisasjonsnummer: 974 760 673



Organisasjonsnr: 925 360 376
TANNLEGE CHRISTIANE ELMIES AS

RESULTATREGNSKAP

Beløp i: NOK	Note	2021	2020
RESULTATREGNSKAP			
Inntekter			
Salgsinntekt		3 948 675	1 470 047
Sum inntekter		3 948 675	1 470 047
Kostnader			
Varekostnad		349 271	151 908
Lønnskostnad	2	1 468 623	516 256
Avskrivning av driftsmidler og immaterielle eiendeler	3	12 363	
Annen driftskostnad		594 374	167 271
Sum kostnader		2 424 630	835 436
Driftsresultat		1 524 045	634 611
Finansinntekter og finanskostnader			
Annen renteinntekt		900	1 050
Annen finansinntekt		434	
Sum finansinntekter		1 334	1 050
Netto finans		1 334	1 050
Ordinært resultat før skattekostnad		1 525 379	635 661
Skattekostnad på ordinært resultat		335 583	139 845
Ordinært resultat etter skattekostnad		1 189 796	495 816
Årsresultat		1 189 796	495 816
Årsresultat etter minoritetsinteresser		1 189 796	495 816
Totalresultat		1 189 796	495 816
Overføringer og disponeringer			
Ordinært utbytte		1 000 000	200 000
Avsatt til annen egenkapital		189 796	295 816
Sum overføringer og disponeringer		1 189 796	495 816



Sum opptjent egenkapital	485 613	295 816
Sum egenkapital	515 613	325 816
Gjeld		
Langsiktig gjeld		
Utsatt skatt	275	
Sum avsetninger for forpliktelser	275	
Annen langsiktig gjeld		
Sum langsiktig gjeld	275	0
Kortsiktig gjeld		
Leverandørgjeld	87 649	50 021
Betalbar skatt	335 308	139 845
Skyldig offentlige avgifter	71 223	75 116
Utbytte	1 000 000	200 000
Annen kortsiktig gjeld	154 305	82 455
Sum kortsiktig gjeld	1 648 485	547 436
Sum gjeld	1 648 760	547 436
SUM EGENKAPITAL OG GJELD	2 164 373	873 252



Organisasjonsnr: 925 360 376
TANNLEGE CHRISTIANE ELMIES AS

NOTEOPPLYSNINGER - SELSKAP - alle poster oppgitt i hele tall

Note

Antall aksjer og aksjeeiere

Note

2

Antall årsverk i regnskapsåret

Virksomheten har hatt følgende antall årsverk:

2.00

Omløpsmidler Startdato Sluttdato Endring

Skattemessig fremf.undersk. Startdato Sluttdato Endring

Kortsiktig gjeld Startdato Sluttdato Endring



Årsregnskap 2021

Tannlege Christiane Elmies AS

Resultatregnskap
Balanse
Noter til regnskapet



Org.nr.: 925 360 376



RESULTATREGNSKAP

TANNLEGE CHRISTIANE ELMIES AS

DRIFTSINNEKTER OG DRIFTSKOSTNADER	Note	2021	2020
Salgsinntekt		3 948 675	1 470 047
Sum driftsinntekter		3 948 675	1 470 047
Varekostnad		349 271	151 908
Lønnskostnad	2	1 468 623	516 256
Avskrivning av driftsmidler og immaterielle eiendeler	3	12 363	0
Annen driftskostnad		594 374	167 271
Sum driftskostnader		2 424 630	835 436
Driftsresultat		1 524 045	634 611
FINANSINNEKTER OG FINANSKOSTNADER			
Annen renteinntekt		900	1 050
Annen finansinntekt		434	0
Resultat av finansposter		1 334	1 050
Ordinært resultat før skattekostnad		1 525 379	635 661
Skattekostnad på ordinært resultat		335 583	139 845
Ordinært resultat		1 189 796	495 816
Årsresultat		1 189 796	495 816
OVERFØRINGER			
Avsatt til utbytte		1 000 000	200 000
Avsatt til annen egenkapital		189 796	295 816
Sum overføringer		1 189 796	495 816



BALANSE

TANNLEGE CHRISTIANE ELMIES AS

EIENDELER	Note	2021	2020
ANLEGGSMIDLER			
Driftsløsøre, inventar o.a. utstyr	3	55 700	0
Sum varige driftsmidler	3	55 700	0
Sum anleggsmidler		55 700	0
OMLØPSMIDLER			
Lager av varer og annen beholdning		10 000	10 000
FORDRINGER			
Kundefordringer		0	330
Andre kortsiktige fordringer		48 006	30 328
Sum fordringer		48 006	30 658
Bankinnskudd, kontanter o.l.	4	2 050 667	832 594
Sum omløpsmidler		2 108 673	873 252
Sum eiendeler		2 164 373	873 252



BALANSE

TANNLEGE CHRISTIANE ELMIES AS

EGENKAPITAL OG GJELD	Note	2021	2020
EGENKAPITAL			
INNSKUTT EGENKAPITAL			
Aksjekapital	5	30 000	30 000
Sum innskutt egenkapital		30 000	30 000
OPPTJENT EGENKAPITAL			
Annen egenkapital		485 613	295 816
Sum opptjent egenkapital		485 613	295 816
Sum egenkapital		515 613	325 816
GJELD			
Utsatt skatt		275	0
KORTSIKTIG GJELD			
Leverandørgjeld		87 649	50 021
Betalbar skatt		335 308	139 845
Skyldig offentlige avgifter		71 223	75 116
Utbytte		1 000 000	200 000
Annen kortsiktig gjeld		154 305	82 455
Sum kortsiktig gjeld		1 648 485	547 436
Sum gjeld		1 648 760	547 436
Sum egenkapital og gjeld		2 164 373	873 252

Sand, 25.03.2022

Styret i Tannlege Christiane Elmies AS

Christiane Elmies-Jansky
styreleder

Bernd Elmies
styremedlem/daglig leder



Note 1 Regnskapsprinsipper

Årsregnskapet er satt opp i samsvar med regnskapsloven og NRS 8 - God regnskapsskikk for små foretak.

DRIFTSINNTEKTER

Inntektsføring ved salg av varer skjer på leveringstidspunktet. Tjenester inntektsføres etter hvert som de leveres.

SKATT

Skattekostnaden i resultatregnskapet omfatter både periodens betalbare skatt og endring i utsatt skatt. Utsatt skatt er beregnet med 22 % på grunnlag av de midlertidige forskjeller som eksisterer mellom regnskapsmessige og skattemessige verdier, samt ligningsmessig underskudd til fremføring ved utgangen av regnskapsåret. Skatteøkende og skattereduserende midlertidige forskjeller som reverserer eller kan reverseres i samme periode er utlignet og nettoført.

KLASSIFISERING OG VURDERING AV ANLEGGSMIDLER

Anleggsmidler omfatter eiendeler bestemt til varig eie og bruk. Anleggsmidler er vurdert til anskaffelseskost. Varige driftsmidler balanseføres og avskrives over driftsmidlets økonomiske levetid. Avskrivningsperioden for fast eiendom anskaffet etter 2009 er dekomponert i en del som gjelder råbygget og en del som gjelder faste tekniske installasjoner. Varige driftsmidler nedskrives til gjenvinnbart beløp ved verdifall som forventes ikke å være forbigående. Gjenvinnbart beløp er det høyeste av netto salgsverdi og verdi i bruk. Verdi i bruk er nåverdi av fremtidige kontantstrømmer knyttet til eiendelen. Nedskrivningen reverseres når grunnlaget for nedskrivningen ikke lenger er til stede.

KLASSIFISERING OG VURDERING AV OMLØPSMIDLER

Omløpsmidler og kortsiktig gjeld omfatter normalt poster som forfaller til betaling innen ett år etter balansedagen, samt poster som knytter seg til varekretsløpet. Omløpsmidler vurderes til laveste verdi av anskaffelseskost og virkelig verdi.

VARER

Varer er vurdert til det laveste av anskaffelseskost og netto salgsverdi.

FORDRINGER

Kundefordringer og andre fordringer oppføres til pålydende etter fradrag for avsetning til forventet tap. Avsetning til tap gjøres på grunnlag av en individuell vurdering av de enkelte fordringene.

Note 2 Lønnskostnader og ytelser, godtgjørelser til daglig leder, styret og revisor

LØNSKOSTNADER

	2021	2020
Lønninger	1 216 591	434 804
Arbeidsgiveravgift	136 913	50 519
Pensjonskostnader	72 395	20 936
Andre ytelser	42 723	9 998
Sum	1 468 623	516 256

Selskapet har i 2021 sysselsatt 2 årsverk.



Note 3 Anleggsmidler

	Driftsløsøre, inventar ol.	Sum
+ Tilgang kjøpte driftsmidler	68 063	68 063
= Anskaffelseskost 31.12.21	68 063	68 063
Akkumulerte avskrivninger 31.12.21	12 363	12 363
= Bokført verdi 31.12.21	55 700	55 700
Årets ordinære avskrivninger	12 363	12 363
Økonomisk levetid	5 år	

Note 4 Bankinnskudd

Innestående midler på skattetrekkskonto (bundne midler) er på kr. 47 939.

Note 5 Aksjonærer

AKSJEKAPITALEN I TANNLEGE CHRISTIANE ELMIES AS PR. 31.12 BESTÅR AV:

	Antall	Pålydende	Bokført
Ordinære aksjer	30 000	1,0	30 000
Sum	30 000		30 000

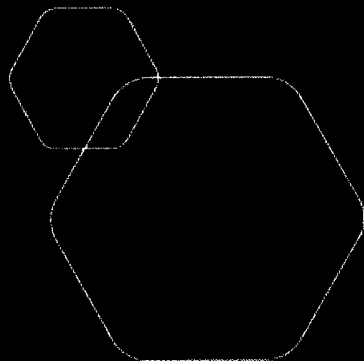
EIERSTRUKTUR

De største aksjonærene i % pr. 31.12 var:

	Ordinære	Eierandel	Stemmeandel
Christiane Elmies-Jansky	24 000	80,0	80,0
Bernd Elmies	6 000	20,0	20,0
Totalt antall aksjer	30 000	100,0	100,0

AKSJER OG OPSJONER EIET AV MEDLEMMER I STYRET OG DAGLIG LEDER:

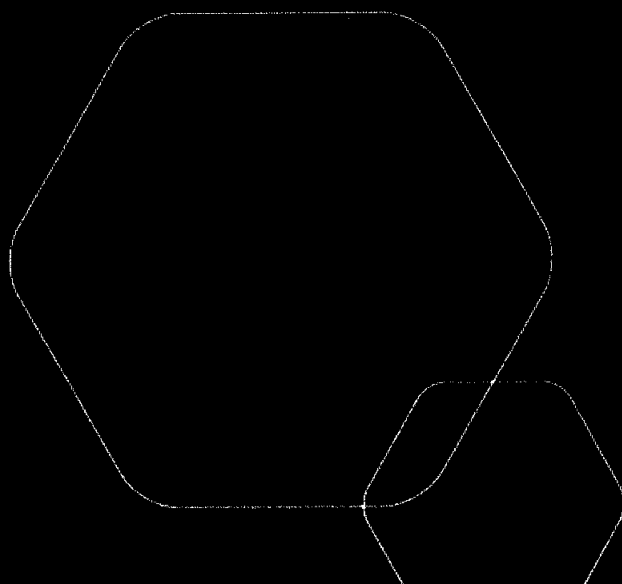
Navn	Verv	Ordinære
Bernd Elmies	styremedlem/daglig leder	6 000
Christiane Elmies-Jansky	styreleder	24 000
Totalt antall aksjer		30 000



Årsregnskap 2021

Tannlege Christiane Elmies AS

Resultatregnskap
Balanse
Noter til regnskapet



Org.nr.: 925 360 376



RESULTATREGNSKAP

TANNLEGE CHRISTIANE ELMIES AS

DRIFTSINNETEKTER OG DRIFTSKOSTNADER	Note	2021	2020
Salgsinntekt		3 948 675	1 470 047
Sum driftsinntekter		3 948 675	1 470 047
Varekostnad		349 271	151 908
Lønnskostnad	2	1 468 623	516 256
Avskrivning av driftsmidler og immaterielle eiendeler	3	12 363	0
Annen driftskostnad		594 374	167 271
Sum driftskostnader		2 424 630	835 436
Driftsresultat		1 524 045	634 611
FINANSINNETEKTER OG FINANSKOSTNADER			
Annen renteinntekt		900	1 050
Annen finansinntekt		434	0
Resultat av finansposter		1 334	1 050
Ordinært resultat før skattekostnad		1 525 379	635 661
Skattekostnad på ordinært resultat		335 583	139 845
Ordinært resultat		1 189 796	495 816
Årsresultat		1 189 796	495 816
OVERFØRINGER			
Avsatt til utbytte		1 000 000	200 000
Avsatt til annen egenkapital		189 796	295 816
Sum overføringer		1 189 796	495 816



BALANSE

TANNLEGE CHRISTIANE ELMIES AS

EIENDELER	Note	2021	2020
ANLEGGSMIDLER			
Driftsløsøre, inventar o.a. utstyr	3	55 700	0
Sum varige driftsmidler	3	55 700	0
Sum anleggsmidler		55 700	0
OMLØPSMIDLER			
Lager av varer og annen beholdning		10 000	10 000
FORDRINGER			
Kundefordringer		0	330
Andre kortsiktige fordringer		48 006	30 328
Sum fordringer		48 006	30 658
Bankinnskudd, kontanter o.l.	4	2 050 667	832 594
Sum omløpsmidler		2 108 673	873 252
Sum eiendeler		2 164 373	873 252



BALANSE


TANNLEGE CHRISTIANE ELMIES AS

EGENKAPITAL OG GJELD	Note	2021	2020
EGENKAPITAL			
INNSKUTT EGENKAPITAL			
Aksjekapital	5	30 000	30 000
Sum innskutt egenkapital		30 000	30 000
OPPTJENT EGENKAPITAL			
Annen egenkapital		485 613	295 816
Sum opptjent egenkapital		485 613	295 816
Sum egenkapital		515 613	325 816
GJELD			
Utsatt skatt		275	0
KORTSIKTIG GJELD			
Leverandørgjeld		87 649	50 021
Betalbar skatt		335 308	139 845
Skyldig offentlige avgifter		71 223	75 116
Utbytte		1 000 000	200 000
Annen kortsiktig gjeld		154 305	82 455
Sum kortsiktig gjeld		1 648 485	547 436
Sum gjeld		1 648 760	547 436
Sum egenkapital og gjeld		2 164 373	873 252

Sand, 25.03.2022

Styret i Tannlege Christiane Elmies AS


Christiane Elmies Jansky
styreleder


Bernd Elmies
styremedlem/daglig leder



Note 1 Regnskapsprinsipper

Årsregnskapet er satt opp i samsvar med regnskapsloven og NRS 8 - God regnskapsskikk for små foretak.

DRIFTSINTEKTER

Inntektsføring ved salg av varer skjer på leveringstidspunktet. Tjenester inntektsføres etter hvert som de leveres.

SKATT

Skattekostnaden i resultatregnskapet omfatter både periodens betalbare skatt og endring i utsatt skatt. Utsatt skatt er beregnet med 22 % på grunnlag av de midlertidige forskjeller som eksisterer mellom regnskapsmessige og skattemessige verdier, samt ligningsmessig underskudd til fremføring ved utgangen av regnskapsåret. Skatteøkende og skattereduserende midlertidige forskjeller som reverserer eller kan reverseres i samme periode er utlignet og nettoført.

KLASSIFISERING OG VURDERING AV ANLEGGSMIDLER

Anleggsmidler omfatter eiendeler bestemt til varig eie og bruk. Anleggsmidler er vurdert til anskaffelseskost. Varige driftsmidler balanseføres og avskrives over driftsmidlets økonomiske levetid. Avskrivningsperioden for fast eiendom anskaffet etter 2009 er dekomponert i en del som gjelder råbygget og en del som gjelder faste tekniske installasjoner. Varige driftsmidler nedskrives til gjenvinnbart beløp ved verdifall som forventes ikke å være forbigående. Gjenvinnbart beløp er det høyeste av netto salgsverdi og verdi i bruk. Verdi i bruk er nåverdi av fremtidige kontantstrømmer knyttet til eiendelen. Nedskrivningen reverseres når grunnlaget for nedskrivningen ikke lenger er til stede.

KLASSIFISERING OG VURDERING AV OMLØPSMIDLER

Omløpsmidler og kortsiktig gjeld omfatter normalt poster som forfaller til betaling innen ett år etter balansedagen, samt poster som knytter seg til varekretsløpet. Omløpsmidler vurderes til laveste verdi av anskaffelseskost og virkelig verdi.

VARER

Varer er vurdert til det laveste av anskaffelseskost og netto salgsverdi.

FORDRINGER

Kundefordringer og andre fordringer oppføres til pålydende etter fradrag for avsetning til forventet tap. Avsetning til tap gjøres på grunnlag av en individuell vurdering av de enkelte fordringene.

Note 2 Lønnskostnader og ytelser, godtgjørelser til daglig leder, styret og revisor

LØNSKOSTNADER

	2021	2020
Lønninger	1 216 591	434 804
Arbeidsgiveravgift	136 913	50 519
Pensjonskostnader	72 395	20 936
Andre ytelser	42 723	9 998
Sum	1 468 623	516 256

Selskapet har i 2021 sysselsatt 2 årsverk.



Note 3 Anleggsmidler

	Driftsløsøre, inventar ol.	Sum
+ Tilgang kjøpte driftsmidler	68 063	68 063
= Anskaffelseskost 31.12.21	68 063	68 063
Akkumulerte avskrivninger 31.12.21	12 363	12 363
= Bokført verdi 31.12.21	55 700	55 700
Årets ordinære avskrivninger	12 363	12 363
Økonomisk levetid	5 år	

Note 4 Bankinnskudd

Innestående midler på skattetrekkkonto (bundne midler) er på kr. 47 939.

Note 5 Aksjonærer

AKSJEKAPITALEN I TANNLEGE CHRISTIANE ELMIES AS PR. 31.12 BESTÅR AV:

	Antall	Pålydende	Bokført
Ordinære aksjer	30 000	1,0	30 000
Sum	30 000		30 000

EIERSTRUKTUR

De største aksjonærene i % pr. 31.12 var:

	Ordinære	Eierandel	Stemmeandel
Christiane Elmies-Jansky	24 000	80,0	80,0
Bernd Elmies	6 000	20,0	20,0
Totalt antall aksjer	30 000	100,0	100,0

AKSJER OG OPSJONER EIET AV MEDLEMMER I STYRET OG DAGLIG LEDER:

Navn	Verv	Ordinære
Bernd Elmies	styremedlem/daglig leder	6 000
Christiane Elmies-Jansky	styreleder	24 000
Totalt antall aksjer		30 000