



ÅRSREGNSKAPET FOR REGNSKAPSÅRET 2020 - GENERELL INFORMASJON

Enheten

Organisasjonsnummer: 981 933 311
Organisasjonsform: Aksjeselskap
Foretaksnavn: BRAATHE GRUPPEN AS
Forretningsadresse: Nærumveien 24
1580 RYGGE

Regnskapsår

Årsregnskapets periode: 01.01.2020 - 31.12.2020

Konsern

Morselskap i konsern: Ja
Konsernregnskap lagt ved: Nei

Regnskapsregler

Regler for små foretak benyttet: Nei
Benyttet ved utarbeidelsen av årsregnskapet til selskapet: Forenklet IFRS

Årsregnskapet fastsatt av kompetent organ

Bekreftet av representant for selskapet: Tron Erik Braathe
Dato for fastsettelse av årsregnskapet: 24.03.2021

Grunnlag for avgivelse

År 2020: Årsregnskapet er elektronisk innlevert
År 2019: Tall er hentet fra elektronisk innlevert årsregnskap fra 2020

Det er ikke krav til at årsregnskapet m.v. som sendes til Regnskapsregisteret er undertegnet. Kontrollen på at dette er utført ligger hos revisor/enhetens øverste organ. Sikkerheten ivaretas ved at innsender har rolle/rettighet for innsending av årsregnskapet via Altinn, og ved at det bekreftes at årsregnskapet er fastsatt av kompetent organ.

Brønnøysundregistrene, 22.04.2022



Resultatregnskap

Beløp i: NOK	Note	2020	2019
RESULTATREGNSKAP			
Inntekter			
Salgsinntekt	22	431 810 000	266 861 000
Annen driftsinntekt	7, 10	5 082 000	116 000
Sum inntekter		436 892 000	266 977 000
Kostnader			
Varekostnad		205 303 000	110 323 000
Lønnskostnad	9	133 243 000	82 486 000
Avskrivning	2, 4	43 006 000	23 565 000
Nedskrivning av varige driftsmidler og immaterielle eiendeler	4	335 000	326 000
Annen driftskostnad	9, 10, 25	20 938 000	21 111 000
Sum kostnader		402 826 000	237 811 000
Driftsresultat		34 066 000	29 166 000
Finansinntekter og finanskostnader			
Renteinntekt fra foretak i samme konsern	10	1 640 000	1 410 000
Annen finansinntekt	24	286 000	516 000
Sum finansinntekter		1 926 000	1 926 000
Annen finanskostnad	23, 25	17 610 000	8 656 000
Sum finanskostnader		17 610 000	8 656 000
Netto finans		-15 684 000	-6 729 000
Ordinært resultat før skattekostnad	8	18 382 000	22 437 000
Skattekostnad på ordinært resultat	8	6 691 000	2 619 000
Ordinært resultat etter skattekostnad	17	11 692 000	19 818 000
Årsresultat	26	11 692 000	19 818 000
Overføringer og disponeringer			
Overføringer annen egenkapital		11 692 000	19 818 000
Sum overføringer og disponeringer		11 692 000	19 818 000



Resultatregnskap

Beløp i: NOK	Note	2020	2019
---------------------	-------------	-------------	-------------



Balanse

Beløp i: NOK	Note	2020	2019
BALANSE - EIENDELER			
Anleggsmidler			
Immaterielle eiendeler			
Forskning og utvikling		58 342 000	65 142 000
Utsatt skattefordel	8	15 944 000	19 992 000
Goodwill		141 827 000	141 827 000
Sum immaterielle eiendeler	4	216 112 000	226 961 000
Varige driftsmidler			
Tomter, bygninger og annen fast eiendom	3	52 582 000	48 220 000
Maskiner og anlegg		1 017 000	1 397 000
Driftsløsøre, inventar, verktøy, kontormaskiner ol		60 611 000	49 439 000
Andre driftsmidler	5	79 000	79 000
Sum varige driftsmidler	2, 10	114 209 000	99 055 000
Finansielle anleggsmidler			
Investering i datterselskap		0	
Investeringer i tilknyttet selskap		0	107 000
Investeringer i aksjer og andeler		308 000	308 000
Overfinansiert pensjonsforpliktelse			26 000
Sum finansielle anleggsmidler	6	308 000	441 000
Sum anleggsmidler		330 708 000	326 536 000
Omløpsmidler			
Varer			
Sum varer	11	1 705 000	753 000
Fordringer			
Kundefordringer	12	28 869 000	47 399 000
Andre fordringer	10, 13	72 242 000	50 564 000
Depositum		20 000	20 000
Sum fordringer		101 130 000	97 983 000
Bankinnskudd, kontanter og lignende			
Sum bankinnskudd, kontanter og lignende	15	47 720 000	16 677 000



Balanse

Beløp i: NOK	Note	2020	2019
Sum omløpsmidler		150 555 000	115 414 000
SUM EIENDELER		481 263 000	441 950 000
BALANSE - EGENKAPITAL OG GJELD			
Egenkapital			
Innskutt egenkapital			
Aksjekapital	16, 17	1 000 000	1 000 000
Annen innskutt egenkapital		67 805 000	35 735 000
Sum innskutt egenkapital		68 805 000	36 735 000
Opptjent egenkapital			
Annen egenkapital		50 152 000	58 260 000
Sum opptjent egenkapital		50 152 000	58 260 000
Sum egenkapital		118 957 000	94 994 000
Gjeld			
Langsiktig gjeld			
Utsatt skatt	8		0
Sum avsetninger for forpliktelser			0
Annen langsiktig gjeld			
Gjeld til kredittinstitusjoner	10, 19, 25	165 015 000	146 979 000
Sum annen langsiktig gjeld		165 015 000	146 979 000
Sum langsiktig gjeld		165 015 000	146 979 000
Kortsiktig gjeld			
Rentebærende lån	21, 25	43 895 000	71 258 000
Leverandørgjeld	14	93 105 000	64 236 000
Avsetninger	18	60 291 000	64 483 000
Sum kortsiktig gjeld		197 291 000	199 977 000
Sum gjeld		362 306 000	346 955 000



Balanse

Beløp i: NOK	Note	2020	2019
SUM EGENKAPITAL OG GJELD		481 263 000	441 950 000



Braathe Gruppen AS

Org.nr: 981 933 311

Årsrapport for 2020

Årsberetning

Årsregnskap

- Oppstilling av totalresultat
- Oppstilling av finansiell stilling
- Oppstilling av kontantstrømmer
- Oppstilling av endringer i egenkapital
- Noter

Revisjonsberetning



Braathe Gruppen AS

Org.nr: 981 933 311

Årsberetning 2020

Braathe Gruppen AS

Adresse: Nærumveien 24, 1580 RYGGE

Org.nr: 981 933 311 MVA

VIRKSOMHETENS ART

Braathe Gruppen AS er et IKT selskap med hovedfokus på Nettsky- og IT driftstjenester. Selskapet er i tillegg systemintegrator knyttet til konsulent- og utstyrsleveranser. Selskapet opererer i det profesjonelle markedet i privat og offentlig sektor i Norge. Markedet forventes å ha sterkere vekst enn den generelle veksten i Norge de kommende årene. Selskapet har hovedkontor på Nærum Gård i Moss, og avdelingskontorer i Skien, Kongsberg, Oslo, Mo i Rana, Bodø, Harstad og Tromsø.

FORTSATT DRIFT

Årsregnskapet er satt opp under forutsetning om fortsatt drift i tråd med regnskapslovens § 3-3a og styret bekrefter at denne forutsetningen er til stede. Til grunn for forutsetningen ligger resultatprognoser for år 2021, samt selskapets langsiktige strategiske prognoser for årene fremover. Selskapet er i en sunn økonomisk og finansiell stilling.

MILJØRAPPORTERING

Avfallshåndtering:

Avfall håndteres gjennom avtale med Stena Recycling. Dette kildesorteres i 4 ulike containere etter Papp, El-retur, Restavfall og metall.

Firmabiler:

Det er innført tiltak for å redusere CO2 utslipp gjennom Braathe Gruppens 35 firmabiler. Ved utskiftninger av firmabiler blir rene EL-biler eller hybridbiler foretrukket. Vi har de siste årene redusert biler med fossilt drivstoff vesentlig. Bilflåten består nå av ca 75% rene EL-biler eller hybridbiler.

Datasenter:

I Selskapets datasentre er det fokus på energieffektive løsninger. Det benyttes moderne servere og lagringssystemer med høy ytelse i forhold til energibruk, og energieffektiv kjøleteknikk som i hovedsak baserer seg på utetemperatur og frikjøling. Overskuddsvarme fra hoveddatasenteret i Moss gjenvinnes og benyttes til oppvarming av kontorbygg og nærliggende bygninger.

Bedriften har gjennom året tilrettelagt for miljøsertifisering etter ISO 14001 standard som sammen med ISO 45001 sertifisering for arbeidsmiljø er en videre utvidelse av eksisterende sertifiseringer på ISO 9001 og ISO 27001. Sertifikatene for alle 4 ISO standardene er mottatt i mars 2021.

FREMTIDIG UTVIKLING

Selskapet jobber i dag innenfor ett hovedområde, drift av kunders IKT løsninger, primært levert som Nettskytjenester, men også innenfor konsulenttjenester med salg av konsulenttimer og IT utstyr basert på løpende salg og fakturering ved levering. Nettsky- og IT driftstjenester er løpende abonnementstjenester basert på avtalt tjenestenivå, med langsiktige avtaler og fakturering per periode. Selskapet driver vesentlig forskning og utvikling innenfor sitt fagområde. Tidligere forskning og utvikling gjenspeiler seg i dagens resultater og det forventes at løpende forsknings- og utviklingskostnader vil gi videre solide resultater i årene fremover. Selskapet har lånevilkår som er oppfylt pr 31.12.20. Vilkårene forventes også å være oppfylt ved fremtidige målinger. Våre prognoser for fremtidige resultater vil kunne preges av den usikkerhet som



Braathe Gruppen AS

Org.nr: 981 933 311

normalt preger vurderinger av fremtidige forhold.

REDEGJØRELSE FOR ÅRSREGNSKAPET

Omsetningen i selskapet økte fra 267,0 millioner i 2019 til 436,9 millioner i 2020, en økning på 63,6%. EBITDA ble 77,4 millioner og driftsresultatet 34,1 millioner. Driftsmarginen på 7,8% ligger under selskapets langsiktige mål om en driftsmargin på 10%. Resultat før skatt endte på 18,4 millioner. Netto finansposter er økt fra 2,5% av omsetningen i 2019 til 3,6% av omsetningen i 2020.

Samlet kontantstrøm fra drift for selskapet var på 68,6 millioner. De samlede kontantstrømmene til investeringene i selskapet var på -6,1 millioner. Samlet kontantstrøm fra finansieringsaktiviteter var -31,4 millioner. Selskapets likviditetsbeholdning var på 47,7 millioner per 31/12/2020, opp fra 16,7 millioner året før. Selskapets evne til egenfinansiering av investeringer er god, men det meste av investeringene søkes likevel finansiert med fremmedkapital for å kunne opprettholde sterk vekst.

Selskapets kortsiktige gjeld utgjorde per 31/12/2020 197,3 millioner, tilsvarende 41% av balansen, mot 200,0 millioner og 45% av balansen per 31/12/2019. Av dette er 31,3 millioner neste års avdrag på langsiktig gjeld, 48,4 millioner er avsetninger til uopptjent inntekt, 12,6 millioner neste års leieforpliktelser, 11,9 millioner avsetning til feriepenger og 93,1 millioner ordinær kortsiktig gjeld. Selskapets finansielle stilling er god, og man kan nedbetale ordinær kortsiktig gjeld med de mest likvide omløpsmidlene. Totalkapitalen var 481 millioner mot 442 millioner året før, mens egenkapitalen økte fra 95,0 millioner til 119,0 millioner. Egenkapitalandelen ble 24,7% mot 21,5% året før.

ARBEIDSMILJØ OG PERSONALE

Selskapet har i regnskapsåret sysselsatt totalt 175 ansatte med til sammen 159 årsverk. Det har ikke forekommet arbeidsulykker. Selskapet arbeider langsiktig mot økt likestilling ved rekruttering. Selskapet anser arbeidsmiljøet som godt, og jobber kontinuerlig og målbevisst for å opprettholde og styrke dette. Selskapets sykefravær utgjorde i 2020 2,0%. Det arbeides aktivt for å holde sykefraværet på et lavt nivå. Det gjennomføres også kontinuerlige tiltak for å opprettholde et godt arbeidsmiljø og et lavt sykefravær, herunder ulike typer aktivitetstilbud og tilrettelegging for den enkelte etter behov.

Bedriften har gjennom året tilrettelagt for arbeidsmiljøsertifisering etter ISO 45001 standard som sammen med ISO 14001 sertifisering for ytre miljø er en videre utvidelse av eksisterende sertifiseringer på ISO 9001 og ISO 27001. Sertifikatene for alle disse 4 ISO standardene er mottatt i mars 2021.

LIKESTILLING OG DISKRIMINERING

Selskapet har som mål å være en arbeidsplass der det råder full likestilling uavhengig av kjønn, etnisitet, nedsatt funksjonsevne eller livssyn. Det er en kvinneandel i selskapet på 18%. I styret er kvinneandelen 25%. Lønns- og arbeidstidsordningene følger stillingene. I AMU gjøres det årlige vurderinger av aktivitet- og redegjørelsesplikten i likestillings- og diskrimineringsloven §26a. Det arbeides aktivt med å øke kvinneandelen i virksomheten ifm nyrekruttering. I 2020 er det gjennomført 8 nyansettelser, hvorav 50% av disse er kvinner. Det er ikke identifisert kjønnsrelaterte lønnsforskjeller i sammenlignbare stillinger eller roller i virksomheten. Det arbeides aktivt med lønnsutjevningstiltak ifm årlig lønnsfastsettelse, uavhengig av kjønn, bl.a. for å sikre at likestilling og likebehandling ivaretas på lang sikt.

RETTVISENDE OVERSIKT

Styret mener at årsregnskapet gir et rettviseende bilde av Braathe Gruppen AS sine eiendeler og gjeld, finansielle stilling og resultat.



Braathe Gruppen AS

Org.nr: 981 933 311

ÅRSRESULTAT OG DISPONERINGER


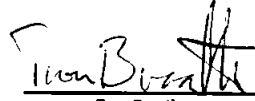
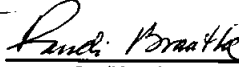

Overskuddet i Braathe Gruppen AS på kr 11 692 000 foreslås disponert som følger:

Overføringer til annen egenkapital Kr 11 692 000

**Iht IFRS bokføres ikke konsernbidrag før de er vedtatt på generalforsamling påfølgende år.*

Moss, 24. mars 2021

Styret i Braathe Gruppen AS

			
Ole Braathe	Tron Braathe	Randi Braathe	Willy Braathe
Styreformann	Daglig leder og Styrets nestleder	Styremedlem	Styremedlem



Braathe Gruppen AS

Org.nr: 981 933 311

Oppstilling av totalresultat 01.01-31.12

Beløp vises i tusen kr	Note	2020	2019
Driftsinntekter			
Salgsinntekt	22	431 810	266 861
Annen driftsinntekt	7, 10	5 082	116
Sum driftsinntekter		436 892	266 977
Driftskostnader			
Varekostnad		205 303	110 323
Lønnskostnad	9	133 243	82 486
Avskrivning	2, 4	43 006	23 565
Nedskrivning	4	335	326
Annen driftskostnad	9, 10, 25	20 938	21 111
Sum driftskostnader		402 826	237 811
Driftsresultat		34 066	29 166
Finansinntekter og finanskostnader			
Renteinntekt fra foretak i samme konsern	10	1 640	1 410
Annen finansinntekt	24	286	516
Annen finanskostnad	23, 25	17 610	8 656
Netto finansposter		-15 684	-6 729
Ordinært resultat før skattekostnad	8	18 382	22 437
Skattekostnad på ordinært resultat	8	6 691	2 619
Årsresultat	26	11 692	19 818
Overføringer og disponeringer			
Overføringer annen egenkapital		11 692	19 818



Braathe Gruppen AS

Org.nr: 981 933 311

Oppstilling av finansiell stilling pr. 31. desember

Beløp vises i tusen kr	Note	2020	2019
Anleggsmidler			
Varige driftsmidler	2, 10	114 209	99 055
Immaterielle eiendeler	4, 8	216 112	226 961
Andre driftsmidler	5	79	79
Finansielle anleggsmidler	6	308	441
Sum anleggsmidler		330 708	326 536
Omløpsmidler			
Varer	11	1 705	753
Kundefordringer	12	28 869	47 399
Andre fordringer	10, 13	72 242	50 564
Depositum		20	20
Bankinnskudd, kontanter og lignende	15	47 720	16 677
Sum omløpsmidler		150 555	115 414
Sum eiendeler		481 263	441 950

**Braathe Gruppen AS**

Org.nr: 981 933 311

Oppstilling av finansiell stilling pr. 31. desember

Beløp vises i tusen kr	Note	2020	2019
Egenkapital og gjeld			
Egenkapital			
<i>Innskutt egenkapital</i>			
Aksjekapital	16, 17	1 000	1 000
Annen innskutt egenkapital		67 805	35 735
Sum innskutt egenkapital		68 805	36 735
<i>Opptjent egenkapital</i>			
Annen egenkapital		50 152	58 260
Sum opptjent egenkapital		50 152	58 260
Sum egenkapital		118 957	94 994
Gjeld			
<i>Langsiktig gjeld</i>			
Rentebærende langsiktig gjeld	10, 19, 25	165 015	146 979
Utsatt skatt	8	0	0
Langsiktig gjeld		165 015	146 979
<i>Kortsiktig gjeld</i>			
Rentebærende lån	21, 25	43 895	71 258
Leverandørgjeld og annen kortsiktig gjeld	14	93 105	64 236
Avsetninger	18	60 291	64 483
Sum kortsiktig gjeld		197 291	199 977
Sum gjeld		362 306	346 955
Sum egenkapital og gjeld		481 263	441 950

31. desember 2020

Moss, 24. mars 2021

Ole Braathe
StyreformannTron Braathe
Daglig leder og Styrets
nestlederRandi Braathe
StyremedlemWilly Braathe
Styremedlem



Braathe Gruppen AS

Org.nr: 981 933 311

Oppstilling av kontantstrømmer 01.01-31.12

Beløp vises i tusen kr	Note	2020	2019
Kontantstrømmer fra operasjonelle aktiviteter			
Innbetaling fra kunder		456 273	280 579
Utbetaling til leverandører og ansatte		-375 460	-220 393
Betalte rentekostnader		-12 247	-4 779
Betalte skatter		0	-334
Netto kontantstrøm fra operasjonelle aktiviteter		68 566	55 073
Kontantstrømmer fra investeringsaktiviteter			
Salg av anleggsmidler		78	345
Mottatte renter		1 926	1 956
Kjøp av datterselskap justert for netto gjeld		0	-134 865
Varige driftsmidler	3	-8 213	-1 467
Salg av aksjer		107	439
Netto kontantstrøm fra investeringsaktiviteter		-6 102	-133 593
Kontantstrømmer fra finansieringsaktiviteter			
Opptak av gjeld		87 279	120 595
Nedbetaling av gjeld		-108 098	-50 845
Inn-/utbetaling konsernselskap		-10 548	-6
Inn-/utbetaling eiere		-55	32
Utbytte og konsernbidrag betalt til majoritetsinteressenter		0	-12 504
Mottatt konsernbidrag		0	15 400
Konsern fusjon		0	-5 074
Netto kontantstrøm fra finansieringsaktiviteter		-31 422	67 598
Reklassifisering av depositum til bank (oppsagte avtaler)		0	822
Netto endring i likvider i året		31 042	-10 100
Kontanter og bankinnskudd per 01.01		16 677	26 777
Kontanter og bankinnskudd per. 31.12		47 720	16 677



Braathe Gruppen AS

Org.nr: 981 933 311

Oppstilling av endringer i egenkapital

Beløp vises i tusen kr

	Aksjekapital	Overkurs	Annen innskutt egenkapital	Annen egenkapital	Sum
Egenkapital 01.01.	1 000	0	25 935	28 602	55 537
Totalresultat 2019	0	0	0	19 818	19 818
Mottatt konsernbidrag	0	0	8 000	7 400	15 400
Avgitt konsernbidrag	0	0	0	-8 663	-8 663
Tingsinnskudd	0	0	-5 074	0	-5 074
Kjøp av egne aksjer	0	0	0	27 537	27 537
Salg av egne aksjer	0	0	6 874	-16 435	-9 561
Egenkapital 31.12.19	1 000	0	35 735	58 260	94 994
Egenkapital 01.01.	1 000	0	35 735	58 260	94 994
Totalresultat 2020	0	0	0	11 692	11 692
Mottatt konsernbidrag	0	0	32 070	0	32 070
Avgitt konsernbidrag	0	0	0	-19 800	-19 800
Egenkapital 31.12.20	1 000	0	67 805	50 152	118 957



Braathe Gruppen AS

Org.nr: 981 933 311

Noter til regnskapet for 2020

Beløp vises i tusen kr

NOTE 1 - REGNSKAPSPRINSIPPER

Braathe Gruppen AS er et aksjeselskap registrert i Norge. Selskapets hovedkontor er lokalisert på Nærum Gård i Moss kommune.

Hovedprinsippet

Regnskapet til Braathe Gruppen AS for regnskapsåret 2020 er avlagt i samsvar med regnskapsloven §3-9 og forskrift om forenklet IFRS 2014 (FOR-2014-11-03-1415).

Selskapsregnskapet legger til grunn prinsippene i et historisk kost-regnskap med unntak av enkelte finansielle instrumenter til virkelig verdi. Regnskapet er utarbeidet med ensartede regnskapsprinsipper for like transaksjoner og hendelser under ellers like forhold.

Selskapet presenterer sitt regnskap i NOK. Alle tall i NOK 1.000 om ikke annet er angitt.

Oppkjøp

Ved kjøp av virksomhet anvendes oppkjøpsmetoden. Vederlaget som er ytet måles til virkelig verdi av overførte eiendeler, pådratte forpliktelser og utstedte egenkapitalinstrumenter. Inkludert i vederlaget er også virkelig verdi av alle eiendeler eller forpliktelser som følge av avtale om betinget vederlag. Identifiserbare eiendeler, gjeld og betingede forpliktelser regnskapsføres til virkelig verdi på oppkjøpstidspunktet.

Kontanter og kontantekvivalenter

Kontanter inkluderer kontanter i kasse og bankbeholdning. Kontantekvivalenter er kortsiktig likvide investeringer som omgående kan konverteres til kontanter med et kjent beløp, og med maksimal løpetid på 3 måneder. Depositum er vurdert som kontantekvivalenter der hvor disse kan innløses på kort varsel innenfor gjeldende kontrakter.

Kundefordringer

Kundefordringer måles til virkelig verdi ved førstegangs balanseføring. Ved etterfølgende måling vurderes kundefordringer til amortisert kost, fratrukket avsetning for potensielle tap.

Selskapet har anvendt faktoring siden 2012. Faktoring-partner kjøper fordringer enkeltvis og fordringene/fakturaene deles i 3 kategorier:

- Kjøp uten regress (risiko går over til faktoring selskap). Disse fordringene går ut av balansen på kjøpstidspunkt.
- Kjøp med regress (risiko beholdes, faktura tilbakekjøpes evt dersom faktura ikke betales innen ca 1 mnd etter forfall). Disse fordringene forblir i balansen med motpost avsetninger for regressansvaret tilsvarende beløpet som er kjøpt med regress.
- Service (faktura kjøpes ikke). Disse fordringene går ikke ut av balansen.

Se tall rundt dette i note for kundefordringer.

Varer

Varelager i selskapet består av IKT-utstyr for videresalg.

Varer vurderes til det laveste av anskaffelseskost og netto realisasjonsverdi. Anskaffelseskost spores pr enhet. Netto realisasjonsverdi er estimert salgspris fratrukket salgskostnader.



Braathe Gruppen AS

Org.nr: 981 933 311

Noter til regnskapet for 2020

Beløp vises i tusen kr

Varige driftsmidler

Varige driftsmidler, måles til anskaffelseskost, fratrukket akkumulerte av- og nedskrivninger. Når eiendeler selges eller avhendes, blir balanseført verdi fraregnet og eventuelt tap eller gevinst resultatføres.

Anskaffelseskost for varige driftsmidler er kjøpsprisen, inkludert avgifter/skatter og kostnader direkte knyttet til å sette anleggsmiddelet i stand for bruk. Utgifter påløpt etter at driftsmidlet er tatt i bruk, slik som løpende vedlikehold, resultatføres, mens øvrige utgifter som forventes å gi fremtidige økonomiske fordeler blir balanseført.

Avskrivningsperiode og -metode vurderes årlig. Tilsvarende gjelder for utrangeringsverdi.

Leasing

Finansielle leieavtaler

Leieavtaler hvor selskapet overtar den vesentlige del av risiko og avkastning som er forbundet med eierskap av eiendelen er finansielle leieavtaler. Ved leieperiodens begynnelse innregnes finansielle leieavtaler til et beløp tilsvarende det laveste av virkelig verdi og minsteleiens nåverdi, fratrukket akkumulerte av- og nedskrivninger. Ved beregning av leieavtalens nåverdi benyttes den implisitte rentekostnaden i leiekontrakten dersom det er mulig å beregne denne, i motsatt fall benyttes selskapets marginale lånerente. Direkte utgifter knyttet til etablering av leiekontrakten er inkludert i eiendelens kostpris. Rentekostnaden resultatføres som finanskostnad, mens leieforpliktelsen (med fradrag for rentekostnaden) klassifiseres som kortsiktig/langsiktig lån i balansen.

Samme avskrivningstid benyttes som for selskapets øvrige avskrivbare eiendeler. Dersom det ikke foreligger en rimelig sikkerhet for at selskapet vil overta eierskapet ved utløpet av leieperioden, avskrives eiendelen over den korteste av periodene for leieavtalens løpetid og for eiendelens økonomiske levetid.

Husleieavtaler

Husleieavtaler hvor gjenværende leietid er mer enn et år tas inn i balansen iht IFRS16 og fordeles på leierettigheter og -forpliktelser. Disse er i balansen innregnet til nåverdi av forpliktelsen/rettigheten.

Mindre/Operasjonelle leieavtaler

Leieavtaler hvor det vesentligste av risiko og avkastning som er forbundet med eierskap av eiendelen ikke er overført, samt at leiebeløpene er mindre, klassifiseres som operasjonelle/mindre leieavtaler. Leiebetalingen klassifiseres som driftskostnad og resultatføres lineært over kontraktsperioden.

Immaterielle eiendeler

Immaterielle eiendeler ervervet separat balanseføres til kost. Kostnaden ved immaterielle eiendeler ervervet ved oppkjøp balanseføres til virkelig verdi i åpningsbalansen i selskapet. Balanseførte immaterielle eiendeler regnskapsføres til kost med fratrukket for eventuell av- og nedskrivning.

Økonomisk levetid er enten bestemt eller ubestemt. Immaterielle eiendeler med bestemt levetid avskrives over økonomisk levetid og testes for nedskrivning ved indikasjoner på dette. Avskrivningsmetode og avskrivningsperiode vurderes minst årlig. Endringer i avskrivningsmetode og avskrivningsperiode behandles som estimatendring.

Immaterielle eiendeler med ubestemt levetid testes for nedskrivning minst årlig, enten individuelt eller som en del av en kontantstrømgenererende enhet. Immaterielle eiendeler med ubestemt levetid avskrives ikke. Levetiden vurderes årlig ift om antakelsen om ubestemt levetid kan forsvares. Hvis ikke behandles endringen til bestemt levetid prospektivt.

Patenter og lisenser

Beløp betalt for patenter og lisenser er balanseført og avskrevet lineært over forventet brukstid. Forventet



Braathe Gruppen AS

Org.nr: 981 933 311

Noter til regnskapet for 2020

Beløp vises i tusen kr

levetid for patenter og lisenser varierer fra 5 til 10 år.

Programvare

Utgifter knyttet til kjøp av ny programvare er balanseført som en immateriell eiendel, om disse utgiftene ikke er en del av anskaffelseskostnaden til maskinvare. Programvare avskrives normalt lineært over forventet, utnyttbar levetid. Utgifter pådratt som følge av å vedlikeholde eller opprettholde fremtidig nytte av programvare, kostnadsføres dersom ikke endringene i programvaren øker den fremtidige økonomiske nytten av programvaren.

Egenutviklet programvare

Utgifter til vedlikehold av programvare kostnadsføres etter hvert som de påløper. Utviklingsutgifter som er direkte henførbare til design og testing av en identifiserbar og unik programvare som kontrolleres av konsernet, blir balanseført som en immateriell eiendel når alle følgende kriterier er oppfylt:

- det er teknisk mulig å ferdigstille programvaren slik at den vil være tilgjengelig for bruk
- ledelsen har til hensikt å ferdigstille programvaren og bruke eller selge den
- det er mulig å bruke eller selge programvaren
- det kan påvises hvordan programvaren vil generere sannsynlige fremtidige økonomiske fordeler
- tilstrekkelige tekniske, finansielle og andre ressurser er tilgjengelige for å ferdigstille og ta i bruk eller selge programvaren
- utgiftene kan måles pålitelig
- Utgifter som balanseføres som egenutviklet programvare er direkte henførbare utgifter slik som lønn (til programutviklere) og sosiale kostnader. Disse avskrives over programvarens utnyttbare levetid.

Andre utviklingsutgifter som ikke oppfyller disse kriteriene kostnadsføres når de påløper.

Goodwill

Forskjellen mellom anskaffelseskost ved oppkjøp og virkelig verdi av netto identifiserbare eiendeler på oppkjøpstidspunktet klassifiseres som goodwill. Ved investering i tilknyttede selskaper er goodwill inkludert i investeringens balanseførte verdi. Goodwill allokteres til de kontantstrømgenererende enheter eller grupper av kontantstrømgenererende enheter som forventes å ha fordel av synergieffekter av virksomhetssammenslutningen.

Goodwill føres i balansen til anskaffelseskost, fratrukket eventuelle akkumulerte nedskrivninger. Goodwill avskrives ikke, men testes årlig for verdifall på balansedagen.

Negativ goodwill

Negativ goodwill ved virksomhetsoverdragelser inntektsføres umiddelbart på oppkjøpstidspunktet.

Nedskrivning av immaterielle eiendeler og driftsmidler

Eiendeler nedskrives når det ut fra objektive bevis er sannsynlig at verdien har blitt påvirket i negativ retning av en eller flere begivenheter som har inntrådt etter førstegangs regnskapsføring. Nedskrivningsbeløpet resultatføres. Dersom årsaken til nedskrivningen i en senere periode bortfaller, og bortfallet kan knyttes objektivt til en hendelse som skjer etter at verdifallet er innregnet, reverseres den tidligere nedskrivningen.

Leverandørgjeld

Leverandørgjeld er forpliktelser til å betale for varer eller tjenester som er levert fra leverandørene til den



Braathe Gruppen AS

Org.nr: 981 933 311

Noter til regnskapet for 2020

Beløp vises i tusen kr

ordinære driften. Leverandørgjeld er klassifisert som kortsiktig dersom den forfaller innen ett år eller kortere. Dersom dette ikke er tilfelle, klassifiseres det som langsiktig.

Leverandørgjeld måles til virkelig verdi ved førstegangs balanseføring. Ved etterfølgende måling vurderes leverandørgjeld til amortisert kost ved bruk av effektiv rente.

Avsetninger

En avsetning regnskapsføres når Selskapet har en forpliktelse, rettslig eller selvpålagt, som følge av en tidligere hendelse, og det er sannsynlig (mer sannsynlig enn ikke) at det vil skje et økonomisk oppgjør knyttet til denne forpliktelsen, og beløpets størrelse kan måles pålitelig. Hvis effekten er betydelig, beregnes avsetningen ved å neddiskontere forventede fremtidige kontantstrømmer med en diskonteringsrente før skatt som reflekterer markedets prissetting av tidsverdien av penger og, hvis relevant, risikoer spesifikt knyttet til forpliktelsen.

En avsetning for garanti innregnes når de underliggende produkter eller tjenester selges. Avsetningen er basert på historisk informasjon om garantier og en vekting av mulige utfall mot deres sannsynlighet for å inntreffe.

Avsetning for tapsbringende kontrakter innregnes når Selskapets forventede inntekter fra en kontrakt er lavere enn uunngåelige kostnader som påløpte for å innfri forpliktelsene etter kontrakten.

Økning av avsetning som følge av endret tidsverdi føres som finanskostnad.

Det avsettes ikke for fremtidige driftstap.

Gjeld og egenkapital

Finansielle instrumenter er klassifisert som gjeld eller egenkapital i overensstemmelse med den underliggende økonomiske realiteten.

Transaksjonskostnader direkte knyttet til en egenkapitaltransaksjon blir regnskapsført direkte mot egenkapitalen etter fradrag for skatt.

Lån

Lån regnskapsføres til virkelig verdi når utbetaling av lånet finner sted, med fradrag for transaksjonskostnader. I etterfølgende perioder regnskapsføres lån til amortisert kost beregnet ved bruk av effektiv rente. Forskjellen mellom det utbetalte lånebeløpet (fratrukket transaksjonskostnader) og innløsningsverdien resultatføres over lånets løpetid som del av effektiv rente.

Lånekostnader

Lånekostnader resultatføres når lånekostnaden oppstår. Lånekostnader balanseføres i den grad disse er direkte relatert til kjøp eller tilvirking av et anleggsmiddel. Balanseføring av lånekostnader oppstår når rentekostnadene løper under byggeperioden til anleggsmiddelet. Balanseføring av lånekostnadene gjøres frem til det tidspunkt anleggsmiddelet er klart for bruk. Om kostprisen overstiger anleggsmiddelets virkelige verdi blir det foretatt en nedskrivning.

Prinsipper for inntektsføring

Inntekt regnskapsføres når det er sannsynlig at transaksjoner vil generere fremtidige økonomiske fordeler som vil tilflyte selskapet og beløpets størrelse kan estimeres pålitelig. Salgsinntekter er presentert fratrukket merverdiavgift og rabatter.

Inntekter fra salg av varer resultatføres når levering har funnet sted og det vesentligste av risiko og avkastning er overført. Inntekter fra salg av tjenester inntektsføres når de er levert og beløpet kan estimeres



Braathe Gruppen AS

Org.nr: 981 933 311

Noter til regnskapet for 2020

Beløp vises i tusen kr

pålitelig.

Spesifikasjon av vesentlige inntektstyper hvor det gjøres periodisering:

- Inntekter fra abonnementstjenester som forhåndsfaktureres justeres for uopptjent inntekt basert på periodene som faktureres (normalt 1 mnd, 1 kvartal, 1 år).
- Inntekter fra timesalg inntektsføres når arbeid er utført. Evt forhåndssalg av timer (gjennom såkalt «timebank») anses som uopptjent til timene er utført.
- Renteinntekter inntektsføres basert på effektiv rente-metode etter hvert som de opptjenes.

Omsetningen er fordelt på mer enn 3500 kunder. Ingen kunder står for mer enn 5% av omsetningen. Selskapet driver kun innenfor et segment. Finansiell informasjon vedrørende dette er derfor ikke relevant.

Ansatteytelser

Selskapet har ikke ytelsesbaserte pensjonsplaner.

Selskapet har innskuddsbaserte pensjonsplaner iht. lov om Obligatorisk tjenestepensjon. Disse er på ca 2 % av lønnskostnad og kostnadsføres løpende.

Inntektsskatt

Skattekostnad består av betalbar skatt og endring i utsatt skatt. Utsatt skatt/skattefordel er beregnet på alle forskjeller mellom regnskapsmessig og skattemessig verdi på eiendeler og gjeld med unntak av:

- midlertidig forskjell knyttet til goodwill som ikke er skattemessig fradragsberettiget
- midlertidige forskjeller relatert til investeringer i datterselskaper, tilknyttede selskaper eller felleskontrollert virksomhet som Selskapet kontrollerer når de midlertidige forskjellene vil bli reversert og det ikke er antatt å skje i overskuelig fremtid.

Utsatt skattefordel er regnskapsført når det er sannsynlig at selskapet vil ha tilstrekkelige skattemessige overskudd i senere perioder til å nyttiggjøre skattefordelen. Selskapene regnskapsfører tidligere ikke regnskapsført utsatt skattefordel i den grad det har blitt sannsynlig at selskapet kan benytte seg av den utsatte skattefordelen. Likeledes vil selskapet redusere utsatt skattefordel i den grad selskapet ikke lenger anser det som sannsynlig at det kan nyttiggjøre seg av den utsatte skattefordelen.

Utsatt skatt og utsatt skattefordel er målt basert på forventet fremtidig skattesats.

Utsatt skatt og utsatt skattefordel føres opp til nominell verdi og er klassifisert som finansielt anleggsmiddel (langsiktig forpliktelse) i balansen.

Betalbar skatt og utsatt skatt er regnskapsført direkte mot egenkapitalen i den grad skattepostene relaterer seg til egenkapitaltransaksjoner.

Fra og med 1.1.2020 til mor og søsterselskaper regnskapsført i selskapsregnskapet i avsetningsåret.

Valuta

Transaksjoner i utenlandsk valuta omregnes til kursen på transaksjonstidspunktet. Pengeposter i utenlandsk valuta omregnes til norske kroner ved å benytte balansedagens kurs. Valutakursendringer resultatføres løpende i regnskapsperioden under andre finansposter.

Kontantstrømoppstilling

Kontantstrømoppstilling er basert på den direkte metode.



Braathe Gruppen AS

Org.nr: 981 933 311

Noter til regnskapet for 2020

Beløp vises i tusen kr

NOTE 2 - VARIGE DRIFTSMIDLER INKLUDERT EIENDOM

	2020	2019
Varige driftsmidler eks eiendom (denne note)	61 628	50 836
Eiendom inkl leierettigheter iht IFRS 16 (egen note)	52 582	48 220
Sum varige driftsmidler i balansen	114 209	99 055

	Finansiell leasing	Biler	Maskiner og utstyr	Sum
Per 1. januar 2019				
Anskaffelseskost	96 869	6 497	13 071	116 437
Akkumulerte av-og nedskrivninger	-61 986	-1 714	-11 053	-74 754
Per 1.1.2019	34 883	4 783	2 018	41 684

2019 endringer

1.januar	34 883	4 783	2 018	41 684
Tilgang	20 629	3 708	2 833	27 170
Avgang	-173	-978		-1 151
Årets avskrivninger	-15 931	-818	-772	-17 522
Avgang (avskr)	17	639		655
Per 31.12.2019	39 425	7 333	4 078	50 836

2020 endringer

1.januar	39 425	7 333	4 078	50 836
Tilgang	25 797	8 122	91	34 010
Avgang		-1 764		-1 764
Årets avskrivninger	-19 498	-1 203	-1 681	-22 382
Avgang (avskr)		927		927
Per 31.12.2020	45 724	13 416	2 488	61 628

Per 31. desember 2020

Anskaffelseskost	158 985	22 288	32 582	213 855
Akkumulerte av-og nedskrivninger	-113 261	-8 873	-30 094	-152 227
Per 31.12.2020	45 724	13 416	2 488	61 628

Økonomisk levetid Avskrivningsmetode

4-10 år
Lineært

10 år
Lineært

4-10 år
Lineært

NOTE 3 - EIENDOM INKL LEIERETTIGHETER

	2020	2019
Eiendom inkl leierettigheter iht IFRS 16 (denne note)	52 582	48 220
Varige driftsmidler (egen note)	61 628	50 836
Sum	114 209	99 055

2019 endringer

Side 15



Braathe Gruppen AS

Org.nr: 981 933 311

Noter til regnskapet for 2020

Beløp vises i tusen kr

1.januar			
Implementeringseffekt tilgang	45 803	2 417	48 220
Årets avskrivninger			
	45 803	2 417	48 220

2020 endringer	Leierettigheter	Bolig / hus / hytte	Sum
1.januar	45 803	2 417	48 220
Tilgang / nye avtaler	7 279		7 279
Justeringer	7 568		7 568
Avskrivninger	-10 437	-48	-10 485
Per 31.12.2020	50 213	2 368	52 582

Per 31. desember 2020			
Anskaffelseskost	60 650	2 417	63 067
Akkumulerte av- og nedskrivninger	-10 437	-48	-10 485
Per 31.12.2020	50 213	2 368	52 582

NOTE 4 - IMMATERIELLE EIENDELER (EKS UTSATT SKATT)

	2020	2019
Immaterielle eiendeler iht tabeller under	200 168	206 969
Utsatt skattefordel	15 944	19 992
Sum immaterielle eiendeler i balansen	216 112	226 961

	Nettsky avtale- etableringer	Utviklings- kostnader	Goodwill	Kunde- forhold	Sum
Per 1. januar 2019					
Anskaffelseskost	16 273	35 644	66 096	3 366	121 378
Akkumulerte av- og nedskrivninger	-13 851	-26 044	-1 000	-376	-41 271
Per 1.1.2019	2 422	9 600	65 096	2 990	80 108

2019 endringer					
Balanseført verdi per 1.1.	2 422	9 600	65 096	2 990	80 108
Oppkjøp av virksomhet		12 512	76 731	43 988	133 231
Tilgang - internt utviklet					
Avgang					
Nedskrivninger				-326	-326
Årets avskrivninger	-1 673	-3 971		-400	-6 043
Per 31.12.2019	749	18 141	141 827	46 252	206 969

2020 endringer					
Balanseført verdi per 1.1.	749	18 141	141 827	46 252	206 969
Tilgang - internt utviklet		2 136			2 136
Avgang					
Nedskrivning				-335	-335
Årets avskrivninger	-767	-5 472		-3 900	-10 139
Korreksjon inngang 2020	1 538				1 538

Side 16



Braathe Gruppen AS

Org.nr: 981 933 311

Noter til regnskapet for 2020

Beløp vises i tusen kr

Per 31.12.2020	1 521	14 804	141 827	42 017	200 168
Per 31. desember 2020					
Anskaffelseskost	28 608	51 942	142 827	47 354	270 731
Akkumulerte av- og nedskrivninger	-27 088	-37 138	-1 000	-5 337	-70 562
Per 31.12.2020	1 521	14 804	141 827	42 017	200 168

Økonomisk levetid	3 år	4-10 år	Ubestemt	Ubestemt
Avskrivningsmetode	I takt med kontrakt	Lineær	Testes for nedskr	Testes for nedskr

Nettsky avtaleetableringer: Aktiverte timekostnader ifm oppstart av kundeavtaler

Goodwill: Goodwill

Utviklingskostnader: Aktiverte kostnader for interne prosjekter (egenutviklet programvare, nye tjenester, etc)

Kundeavtaler: Aktiverte kundeavtaler ifm historiske oppkjøp

Kundeforhold: Aktiverte kundeforhold ifm historiske oppkjøp

NOTE 5 - ANDRE DRIFTSMIDLER

	2020	2019
Kunst	79	79

NOTE 6 - FINANSIELLE ANLEGGSMIDLER

	2020	2019
Aksjer i andre tilknyttede selskap	0	107
Andre aksjer	308	308
Andre finansielle anleggsmidler	0	26
Sum	<u>308</u>	<u>441</u>

Braathe Gruppen AS inngår i konsernet til Braathe AS (org nr 979 958 498) som avleverer konsernregnskap inkludert Braathe Gruppen AS med tilhørende datterselskap. Epostadresse for henvendelse ang konsernregnskapet: post@braathe.no.

NOTE 7 - ANDRE INNTEKTER

	2020	2019
Gebyr og provisjonsinntekter	219	0
Andre inntekter	-37	0
Bortfall earnout	2 974	0
Gevinst ved avgang anleggsmidler	74	5
Fremleie av lokaler	1 853	110
Sum	<u>5 082</u>	<u>116</u>



Braathe Gruppen AS

Org.nr: 981 933 311

Noter til regnskapet for 2020

Beløp vises i tusen kr

NOTE 8 - SKATT

<i>Årets skattekostnad fordeler seg på:</i>	2020	2019
Betalbar skatt	0	15
Endring utsatt skatt	6 691	2 604
Årets totale skattekostnad	6 691	2 619
For mye/for lite skatt tidligere år	2 642	0
Skattekostnad ordinært resultat	4 048	2 619
<i>Beregning av årets skattegrunnlag:</i>	2020	2019
Ordinært resultat før skattekostnad	18 382	22 437
Permanente forskjeller	19	-25 366
Regnskapsmessig tap realisasjon av aksjer og andre finansielle instrumenter	0	190
Endring i midlertidige forskjeller	-5 957	-4 397
Alminnelig inntekt	12 444	-7 137
Skatt på alminnelig inntekt		-1 570
Anvendt fremførbart underskudd	-12 444	-2 090
Mottatt konsernbidrag	0	9 227
Årets skattegrunnlag	0	0
<i>Oversikt over midlertidige forskjeller</i>	2020	2019
Driftsmidler inkl goodwill	157 964	151 997
Utestående fordringer	243	-100
Balanseførte leieavtaler i regnskapet, skattemessig ikke aktivert	-21	-43
Gevinst- og tapskonto	18 439	23 048
GW fra BDS, CN og XCom Fusjoner	-15 909	-15 909
Sum	160 717	158 994
Akkumulert fremførbart underskudd før konsernbidrag	-120 071	-132 515
Netto midlertidige forskjeller pr 31.12	40 645	26 479
Forskjeller som ikke inngår i utsatt skatt/-skattefordel	113 117	117 352
Sum	-72 471	-90 873
Utsatt skattefordel/Utsatt skatt (22%)	-15 944	-19 992

NOTE 9 - LØNSKOSTNADER, ANTALL ANSATTE, LÅN TIL ANSATTE OG GODTGJØRELSE TIL REVISOR

<i>Lønnskostnader</i>	2020	2019
Lønninger	115 311	68 839
Arbeidsgiveravgift	13 164	10 063
Pensjonskostnader	3 524	1 468
Andre ytelser	-55	1 463

Side 18



Braathe Gruppen AS

Org.nr: 981 933 311

Noter til regnskapet for 2020

Beløp vises i tusen kr

Faste innleide konsulenter	1 299	653
Sum	<u>133 243</u>	<u>82 486</u>

Selskapet har i regnskapsåret sysselsatt totalt 175 ansatte
Gjennomsnittlig antall årsverk

	159	65
--	-----	----

Ytelser til ledende personer

	Lønn	Pensjonsutgifter	Andre godtgjørelser
Ytelser til styremedlemmer (eks adm.dir.)	1 859	24	176
Ytelser til adm.dir.	2 163	24	330
Total ytelse	<u>4 022</u>	<u>48</u>	<u>506</u>

Selskapet er pliktig til å ha tjenstepensjonsordning etter lov om obligatorisk tjenstepensjon. Selskapets pensjonsordninger tilfredsstiller kravene i denne lov.

Adm.dir. deltar i ledelsens ordinære bonusprogram. Det er ikke inngått avtale om opsjoner, forpliktelser ved oppsigelse eller andre forpliktende avtaler relatert til fremtidig lønn.

Godtgjørelse til revisor er fordelt på følgende:	2020	2019
Lovpålagt revisjon	442	430
Bistand ifm oppkjøp/fusjon	252	321
Sum	<u>694</u>	<u>751</u>

Merverdiavgift er ikke inkludert i revisjonshonoraret.

NOTE 10 - TRANSAKSJONER MED NÆRSTÅENDE PARTER

Beskrivelse av nærstående parter:

Nærstående selskaper:

Braathe AS:

- Morselskap og bl.a. felles mva registrering i konsern

Nærum AS:

- Søsterselskap og utleier av eiendom, samt felles mva registrering

Personer i styre og ledelse:

Tron Braathe

- Braathe AS: Adm.dir. og styreleder

- Braathe Gruppen AS: Adm.dir. og styrets nestleder

- Nærum AS: Styreleder

Randi Braathe:

- Braathe AS: Styremedlem

- Nærum AS: Styremedlem



Braathe Gruppen AS

Org.nr: 981 933 311

Noter til regnskapet for 2020

Beløp vises i tusen kr

- Braathe Gruppen AS: Styremedlem

Ole Braathe:

- Braathe AS: Styrets nestleder

- Nærum AS: Daglig leder og styremedlem

- Braathe Gruppen AS: Styreleder og Divisjons dir. Administrasjon, Personal og Marked

Willy Braathe:

- Braathe AS: Styremedlem

- Nærum AS: Styremedlem

- Braathe Gruppen AS: Styremedlem

Transaksjoner med nærstående selskaper og nærstående parter

Braathe Gruppen har foretatt transaksjoner med nærstående selskaper. De vesentlige transaksjonene som er foretatt er som følger:

1. Leie av lokaler og utstyr fra Nærum AS
2. Renter på konsernfordringer
3. Konsernlån/-fordringer mellom selskapene

Resultatet inkluderer følgende beløp som følge av transaksjoner med nærstående parter:

	2020	2019
Husleie (andre kostnader)	-3 725	-3 928
Renter konsernfordringer (finansinntekter)	1 640	1 410

Balansen inkluderer følgende beløp som følge av transaksjoner med tilknyttede selskaper og nærstående parter

Andre kortsiktige fordringer	60 425	39 632
------------------------------	--------	--------

NOTE 11 - VARER

	2020	2019
Innkjøpte varer for videresalg	1 705	753
Sum	1 705	753

Varelageret er stilt til sikkerhet for lån, ref note for langsiktige gjeld.

NOTE 12 - KUNDEFORDRINGER

	2020	2019
Kundefordringer	19 888	39 740
Avsetning tap på fordringer	-140	-100
Fordringer på direkte og indirekte aksjeeiere	23	0
Factoringfordringer på regress	9 066	7 685
Fordringer på ansatte	32	74
Sum	28 869	47 399

- Tap på kundefordringer er klassifisert som andre driftskostnader i resultatregnskapet.

Side 20



Braathe Gruppen AS

Org.nr: 981 933 311

Noter til regnskapet for 2020

Beløp vises i tusen kr

- Av kundefordringer per 31.12. var ca 77% ikke forfalt, ca 15% forfalt med mindre enn 1 mnd og resterende ca 8% forfalt over 1 måned. Kundefordringer forfalt over 3 måneder tapsføres som hovedregel.
- Selskapet tapsførte (netto tapsført minus innkommet på tapsført) til sammen ca 1.550' i 2020.
- Selskapet anvender faktoring via firmaet Collector Credit AB. Ref note 1: Av totalt fakturert via faktoring selskap var følgende status per 31.12
 - Totalbeløp: 76 607':
 - Kjøp uten regress: ca 79%
 - Kjøp med regress: ca 11 %
 - Service: ca 12%
- Kundefordringer er stilt til sikkerhet for lån, ref note for lån.

NOTE 13 - ANDRE KORTSIKTIGE FORDRINGER

	2020	2019
Fordringer på konsernselskaper	60 050	39 132
Forskuddsbetalte utgifter	10 927	5 942
Opptjente, ikke fakturerte inntekter	1 265	3 532
Lønnsperiodiseringer fra innfusjonert selskap	0	1 958
Sum	<u>72 242</u>	<u>50 564</u>

NOTE 14 - LEVERANDØRGJELD OG ANNEN KORTSIKTIG GJELD

	2020	2019
Leverandørgjeld	34 215	37 067
Skyldig offentlige avgifter	44 277	18 024
Påløpte renter	0	1 262
Andre påløpte kostnader	4 702	1
Gjeld til konsernselskaper	817	107
Gjeld til ansatte og personlige eiere	28	42
Factoring regressansvar	9 066	7 685
Forskudd fra kunder	0	48
Sum	<u>93 105</u>	<u>64 236</u>

NOTE 15 - KONTANTER OG KONTANTEKVIVALENTER

	2020	2019
Bankinnskudd	47 720	16 677
Disponibel likviditet	<u>47 720</u>	<u>16 677</u>

Selskapet har avtale om skattetrekksgaranti som erstatning for innskudd på skattetrekkskonti. I tillegg til bankinnskudd har Selskapet en ubenyttet disponibel trekkfasilitet på kr 100 millioner.

NOTE 16 - AKSJEKAPITAL OG AKSJONÆRINFORMASJON

Aksjekapitalen består av:

Antall	Pålydende	Balanseført
--------	-----------	-------------

Side 21



Braathe Gruppen AS

Org.nr: 981 933 311

Noter til regnskapet for 2020

Beløp vises i tusen kr

Ordinære aksjer	100 000	10	1 000
-----------------	---------	----	-------

Alle aksjene i selskapet har lik stemmerett og lik rett på utbytte.

Braathe Gruppen AS inngår i konsernet til Braathe AS (org nr 979 958 498) som eier alle aksjene i Braathe Gruppen AS og avleverer konsernregnskap inkludert Braathe Gruppen AS. Epostadresse for henvendelse ang konsernregnskapet: post@braathe.no.

NOTE 17 - RESULTAT PER AKSJE

	2020	2019
Årets ordinære resultat som tilfaller aksjonærene	11 692	19 818
Antall aksjer	100 000	100 000
Ordinært resultat per aksje (NOK, ikke 1000)	117	198

Det er ingen utvanningseffekter knyttet til konvertible obligasjoner og aksjeopsjoner.

NOTE 18 - AVSETNINGER

	2020	2019
Feriepenger	11 860	12 531
Uopptjent inntekt	48 431	48 163
Andre avsetninger	0	3 789
Sum	<u>60 291</u>	<u>64 483</u>

NOTE 19 - RENTEBÆRENDE LANGSIKTIG GJELD

<i>Rentebærende gjeld</i>	<i>Forfall</i>	2020	2019
Leasinggjeld	2021-2025	44 151	21 839
Lån med pant i lager/kf/aksjer	2025	100 000	125 750
Lån med pant i biler	2021-2028	12 952	7 216
Neste års avdrag		-31 301	-43 873
Langsiktige leieforpliktelser		<u>39 213</u>	<u>36 047</u>
Sum		<u>165 015</u>	<u>146 979</u>

Lån med pant i varelager, kundefordringer og aksjer har følgende vilkår, gjeldende f.o.m. 4. kvartal 2020:

- NIBD/EBITDA < 2,75
- Min EK andel 15%

Vilkårene er overholdt.

NOTE 20 - IKKE RENTEBÆRENDE LANGSIKTIG GJELD



Braathe Gruppen AS

Org.nr: 981 933 311

Noter til regnskapet for 2020

Beløp vises i tusen kr

<i>Ikke rentebærende gjeld</i>	<i>Forfall</i>	2020	2019
Betinget oppgjør	2020	0	2 974
Neste års avdrag		0	-2 974
Sum		<u>0</u>	<u>0</u>

NOTE 21 - KORTSIKTIGE RENTEBÆRENDE LÅN

	2020	2019
Neste års avdrag finansiell leasing	17 341	17 629
Neste års avdrag langsiktige lån	13 959	43 873
Kortsiktige leieforpliktelser	12 595	9 756
Sum	<u>43 895</u>	<u>71 258</u>

Selskapet er solidarisk ansvarlig med de andre selskapene i konsernet for mva på bakgrunn av fellesregistrering etter mval. § 2-2, 3. ledd. Den totale mva gjeld i konsernet per 31/12 er på MNOK 36,8 mill.

NOTE 22 - INNTEKTSTYPER

	2020	2019
Abonnementsinntekter	248 230	174 457
Variable inntekter (timesalg, varesalg, etc)	183 580	92 404
Sum	<u>431 810</u>	<u>266 861</u>

- Abonnementsinntekter er basert på kontrakter som i hovedsak går over 36 måneder.
- Andelen abonnementsinntekter var i 2020 på 57%. Den relative nedgangen fra fjoråret (65%) skyldes økning i andel varesalg og konsulentinntekter i 2020.

NOTE 23 - FINANSKOSTNADER

	2020	2019
Finansieringskost factoring	3 066	1 896
Renter lån	7 483	4 002
Renter leasing	2 844	2 422
Valutatap (disagio)	64	105
Andre finanskostnader	372	231
Beregnete renter leieforpliktelser	3 781	0
Sum	<u>17 610</u>	<u>8 656</u>

NOTE 24 - ANNEN FINANSINNTEKT

	2020	2019
Valutagevinst (agio)	93	63
Annen finansinntekt	193	454
Sum	<u>286</u>	<u>516</u>

Side 23



Braathe Gruppen AS

Org.nr: 981 933 311

Noter til regnskapet for 2020

Beløp vises i tusen kr

NOTE 25 - LEIEAVTALER

Husleie og datasenterleie

Netto resultatført leiekostnad	2020	2019
Lokaler Oslo (utløper 2020)	1 411	1 998
Lokaler Nærum (utløper 2027)	3 725	3 928
Datasenter-avtaler (utløper 2028)	1 810	2 047
Lokaler Kongsberg og Skien (utløper 2023)	1 023	1 058
Lokaler Tromsø (utløpt)	0	66
Lokaler Tromsø, Harstad, Bodø og Mo I Rana	5 733	0
Tilbakeført husleie iht IFRS 16	-12 624	0
Sum	1 079	9 096

Balansførte leieforpliktelser husleieavtaler iht IFRS16

Forfallsanalyse husleiebetalinger (udiskontert)

Inntil 1 år	13 084	10 292
1-5 år	39 209	31 802
Etter 5 år	10 909	15 983
Sum	63 203	58 077

Finansielle leasingavtaler

Årlige leiebeløp finansielle leasingavtaler (fordelt på renter og avdrag)

Leasing IT utstyr	23 143	18 921
-------------------	--------	--------

Balansførte forpliktelser finansielle leasingavtaler

Kortsiktige forpliktelser (forfall neste år)	17 341	17 629
Langsiktige forpliktelser (utover neste år)	26 809	21 839
	44 151	39 467

Forfallsanalyse finansielle leasingavtaler

Inntil 1 år:	19 152	20 037
1-5 år	28 310	23 439
	47 462	43 476

Fremtidige rentekostnader - leasingavtaler	-3 311	-4 009
--	--------	--------

Nåverdi av finansielle leasingavtaler	44 151	39 467
--	---------------	---------------

NOTE 26 - COVID 19

Ny informasjon etter balansedagen om selskapets finansielle stilling på balansedagen er hensyntatt i årsregnskapet. Andre hendelser etter balansedagen som ikke påvirker selskapets finansielle stilling på balansedagen, men som vil påvirke selskapets finansielle stilling i fremtiden er opplyst om dersom dette er vesentlig. Den økonomiske situasjonen som oppsto etter utbruddet av Korona pandemien i Norge i mars 2020 ga sammenlignet med opprinnelige prognoser en midlertidig omsetningsreduksjon på ca kr 20 millioner i transaksjonsbaserte vare- og timeinntekter i 2. og 3. kvartal 2020. Tilhørende resultatreduksjon var ca kr 10 millioner. I 4. kvartal hadde både virksomheten og markedet tilpasset seg forholdene og situasjonen var

Side 24



Braathe Gruppen AS

Org.nr: 981 933 311

Noter til regnskapet for 2020

Beløp vises i tusen kr

igjen normalisert, med omsetning og resultat i tråd med opprinnelige prognoser. Basert på erfaringer med pandemien i 2020 og tilpasninger selskapet har gjort igjennom 2020 forventer selskapet at de i liten grad vil være påvirket av covid-19 som følge av redusert etterspørsel i markedet i 2021. Selskapet er i en bransje som forventes å ha mindre effekt av pandemien enn andre mer utsatte bransjer.



Building a better
working world

Statsautoriserte revisorer
Ernst & Young AS

Dronning Eufemias gate 6A, NO-0191 Oslo
Postboks 1156 Sentrum, NO-0107 Oslo

Foretaksregisteret: NO 976 389 387 MVA
Tlf: +47 24 00 24 00

www.ey.no
Medlemmer av Den norske revisorforening

UAVHENGIG REVISORS BERETNING

Til generalforsamlingen i Braathe Gruppen AS

Uttalelse om revisjonen av årsregnskapet

Konklusjon

Vi har revidert årsregnskapet for Braathe Gruppen AS som består av balanse per 31. desember 2020, resultatregnskap, oppstilling over totalresultat, oppstilling av endringer i egenkapital og kontantstrømoppstilling for regnskapsåret avsluttet per denne datoen, og en beskrivelse av vesentlige anvendte regnskapsprinsipper og andre noteopplysninger.

Etter vår mening er årsregnskapet avgitt i samsvar med lov og forskrifter og gir et rettviseende bilde av selskapets finansielle stilling per 31. desember 2020, og av dets resultater og kontantstrømmer for regnskapsåret avsluttet per denne datoen i samsvar med regnskapslovens regler og god regnskapsskikk i Norge.

Grunnlag for konklusjonen

Vi har gjennomført revisjonen i samsvar med lov, forskrift og god revisjonsskikk i Norge, herunder de internasjonale revisjonsstandardene (ISA-ene). Våre oppgaver og plikter i henhold til disse standardene er beskrevet i avsnittet *Revisors oppgaver og plikter ved revisjonen av årsregnskapet*. Vi er uavhengige av selskapet i samsvar med de relevante etiske kravene i Norge knyttet til revisjon slik det kreves i lov og forskrift. Vi har også overholdt våre øvrige etiske forpliktelser i samsvar med disse kravene. Etter vår oppfatning er innhentet revisjonsbevis tilstrekkelig og hensiktsmessig som grunnlag for vår konklusjon.

Øvrig informasjon

Øvrig informasjon omfatter informasjon i selskapets årsrapport bortsett fra årsregnskapet og den tilhørende revisjonsberetningen. Styret og daglig leder (ledelsen) er ansvarlig for den øvrige informasjonen. Vår uttalelse om revisjonen av årsregnskapet dekker ikke den øvrige informasjonen, og vi attesterer ikke den øvrige informasjonen.

I forbindelse med revisjonen av årsregnskapet er det vår oppgave å lese den øvrige informasjonen med det formål å vurdere hvorvidt det foreligger vesentlig inkonsistens mellom den øvrige informasjonen og årsregnskapet eller kunnskap vi har opparbeidet oss under revisjonen, eller hvorvidt den tilsynelatende inneholder vesentlig feilinformasjon. Dersom vi konkluderer med at den øvrige informasjonen inneholder vesentlig feilinformasjon, er vi pålagt å rapportere det. Vi har ingenting å rapportere i så henseende.

Ledelsens ansvar for årsregnskapet

Ledelsen er ansvarlig for å utarbeide årsregnskapet i samsvar med lov og forskrifter, herunder for at det gir et rettviseende bilde i samsvar med regnskapslovens regler og god regnskapsskikk i Norge. Ledelsen er også ansvarlig for slik intern kontroll som den finner nødvendig for å kunne utarbeide et årsregnskap som ikke inneholder vesentlig feilinformasjon, verken som følge av misligheter eller feil.

Ved utarbeidelsen av årsregnskapet må ledelsen ta standpunkt til selskapets evne til fortsatt drift og opplyse om forhold av betydning for fortsatt drift. Forutsetningen om fortsatt drift skal legges til grunn for årsregnskapet med mindre ledelsen enten har til hensikt å avvikle selskapet eller legge ned virksomheten, eller ikke har noe annet realistisk alternativ.

Revisors oppgaver og plikter ved revisjonen av årsregnskapet

Vårt mål er å oppnå betryggende sikkerhet for at årsregnskapet som helhet ikke inneholder vesentlig feilinformasjon, verken som følge av misligheter eller feil, og å avgi en revisjonsberetning som inneholder vår konklusjon. Betryggende sikkerhet er en høy grad av sikkerhet, men ingen garanti for at en revisjon utført i samsvar med lov, forskrift og god revisjonsskikk i Norge, herunder ISA-ene, alltid vil avdekke vesentlig feilinformasjon. Feilinformasjon kan skyldes misligheter eller feil og er å anse som vesentlig



Building a better
working world

dersom den enkeltvis eller samlet med rimelighet kan forventes å påvirke de økonomiske beslutningene som brukerne foretar på grunnlag av årsregnskapet.

Som del av en revisjon i samsvar med lov, forskrift og god revisjonsskikk i Norge, herunder ISA-ene, utøver vi profesjonelt skjønn og utviser profesjonell skepsis gjennom hele revisjonen. I tillegg

- ▶ identifiserer og anslår vi risikoen for vesentlig feilinformasjon i årsregnskapet, enten det skyldes misligheter eller feil. Vi utformer og gjennomfører revisjonshandlinger for å håndtere slike risikoer, og innhenter revisjonsbevis som er tilstrekkelig og hensiktsmessig som grunnlag for vår konklusjon. Risikoen for at vesentlig feilinformasjon som følge av misligheter ikke blir avdekket, er høyere enn for feilinformasjon som skyldes feil, siden misligheter kan innebære samarbeid, forfalskning, bevisste utelatelser, uriktige fremstillinger eller overstyring av intern kontroll;
- ▶ opparbeider vi oss en forståelse av den interne kontrollen som er relevant for revisjonen, for å utforme revisjonshandlinger som er hensiktsmessige etter omstendighetene, men ikke for å gi uttrykk for en mening om effektiviteten av selskapets interne kontroll;
- ▶ vurderer vi om de anvendte regnskapsprinsippene er hensiktsmessige og om regnskapsestimaterne og tilhørende noteopplysninger utarbeidet av ledelsen er rimelige;
- ▶ konkluderer vi på om ledelsens bruk av fortsatt drift-forutsetningen er hensiktsmessig, og, basert på innhentede revisjonsbevis, hvorvidt det foreligger vesentlig usikkerhet knyttet til hendelser eller forhold som kan skape betydelig tvil om selskapets evne til fortsatt drift. Dersom vi konkluderer med at det foreligger vesentlig usikkerhet, kreves det at vi i revisjonsberetningen henleder oppmerksomheten på tilleggsopplysningene i årsregnskapet. Hvis slike tilleggsopplysninger ikke er tilstrekkelige, må vi modifisere vår konklusjon. Våre konklusjoner er basert på revisjonsbevis innhentet frem til datoen for revisjonsberetningen. Etterfølgende hendelser eller forhold kan imidlertid medføre at selskapets evne til fortsatt drift ikke lenger er til stede;
- ▶ vurderer vi den samlede presentasjonen, strukturen og innholdet i årsregnskapet, inkludert tilleggsopplysningene, og hvorvidt årsregnskapet gir uttrykk for de underliggende transaksjonene og hendelsene på en måte som gir et rettviseende bilde.

Vi kommuniserer med styret blant annet om det planlagte omfanget av revisjonen, tidspunktet for vårt revisjonsarbeid og eventuelle vesentlige funn i vår revisjon, herunder vesentlige svakheter i den interne kontrollen som vi avdekker gjennom vårt arbeid.

Uttalelse om øvrige lovmessige krav

Konklusjon om årsberetningen

Basert på vår revisjon av årsregnskapet som beskrevet ovenfor, mener vi at opplysningene i årsberetningen om årsregnskapet, forutsetningen om fortsatt drift og forslaget til disponering av resultatet er konsistente med årsregnskapet og i samsvar med lov og forskrifter.

Konklusjon om registrering og dokumentasjon

Basert på vår revisjon av årsregnskapet som beskrevet ovenfor, og kontrollhandlinger vi har funnet nødvendige i henhold til internasjonal standard for attestasjonsoppdrag (ISAE) 3000 «Attestasjonsoppdrag som ikke er revisjon eller forenklet revisorkontroll av historisk finansiell informasjon», mener vi at ledelsen har oppfylt sin plikt til å sørge for ordentlig og oversiktlig registrering og dokumentasjon av selskapets regnskapsopplysninger i samsvar med lov og god bokføringskikk i Norge.

Oslo, 25. mars 2021
ERNST & YOUNG AS

Revisjonsberetningen er signert elektronisk

Håvard Norstrøm
statsautorisert revisor

Uavhengig revisors beretning - Braathe Gruppen AS

A member firm of Ernst & Young Global Limited

Pemneo Dokumentnøkkel: ON8ND-NZX4X-LLQFS-VLLK5-UJLGF4-MOGF7



PENNEO

Signaturene i dette dokumentet er juridisk bindende. Dokument signert med "Penneo"™ - sikker digital signatur.
De signerende parter sin identitet er registrert, og er listet nedenfor.

"Med min signatur bekrefter jeg alle datoer og innholdet i dette dokument."

Håvard Norstrøm

Statsautorisert revisor

På vegne av: Ernst & Young AS

Serienummer: 9578-5997-4-227067

IP: 109.247.xxx.xxx

2021-03-25 13:32:13Z



Penneo Dokumentnøkkel: ON8ND-NZX4X-LLQFS-VLLK5-UJCF4-M0GF7

Dokumentet er signert digitalt, med **Penneo.com**. Alle digitale signatur-data i dokumentet er sikret og validert av den datamaskin-utregnede hash-verdien av det opprinnelige dokument. Dokumentet er låst og tids-stemplet med et sertifikat fra en betrodd tredjepart. All kryptografisk bevis er integrert i denne PDF, for fremtidig validering (hvis nødvendig).

Hvordan bekrefter at dette dokumentet er originalen?

Dokumentet er beskyttet av ett Adobe CDS sertifikat. Når du åpner dokumentet i

Adobe Reader, skal du kunne se at dokumentet er sertifisert av **Penneo e-signature service <penneo@penneo.com>**. Dette garanterer at innholdet i dokumentet ikke har blitt endret.

Det er lett å kontrollere de kryptografiske beviser som er lokalisert inne i dokumentet, med Penneo validator - <https://penneo.com/validate>