



## ÅRSREGNSKAPET FOR REGNSKAPSÅRET 2021 - GENERELL INFORMASJON

### Enheten

Organisasjonsnummer: 891 972 032  
Organisasjonsform: Aksjeselskap  
Foretaksnavn: PEWAMA INVEST AS  
Forretningsadresse: Almeveien 23  
0855 OSLO

### Regnskapsår

Årsregnskapets periode: 01.01.2021 - 31.12.2021

### Konsern

Morselskap i konsern: Nei

### Regnskapsregler

Regler for små foretak benyttet: Ja  
Benyttet ved utarbeidelsen av årsregnskapet til selskapet: Regnskapslovens alminnelige regler

### Årsregnskapet fastsatt av kompetent organ

Bekreftet av representant for selskapet: Petter Wagle  
Dato for fastsettelse av årsregnskapet: 09.03.2022

### Grunnlag for avgivelse

År 2021: Årsregnskapet er elektronisk innlevert  
År 2020: Tall er hentet fra elektronisk innlevert årsregnskap fra 2021

*Det er ikke krav til at årsregnskapet m.v. som sendes til Regnskapsregisteret er undertegnet. Kontrollen på at dette er utført ligger hos revisor/enhetens øverste organ. Sikkerheten ivaretas ved at innsender har rolle/rettighet for innsending av årsregnskapet via Altinn, og ved at det bekreftes at årsregnskapet er fastsatt av kompetent organ.*

Brønnøysundregistrene, 05.08.2023



### Resultatregnskap

Beløp i: NOK	Note	2021	2020
<b>RESULTATREGNSKAP</b>			
<b>Kostnader</b>			
Lønnskostnad	2		
Annen driftskostnad		24 024	21 913
<b>Sum kostnader</b>		<b>24 024</b>	<b>21 913</b>
<b>Driftsresultat</b>		<b>-24 024</b>	<b>-21 913</b>
<b>Finansinntekter og finanskostnader</b>			
Inntekt på investering i tilknyttet selskap		3 537 319	
Annen renteinntekt		2 396	6 504
<b>Sum finansinntekter</b>		<b>3 539 715</b>	<b>6 504</b>
<b>Netto finans</b>		<b>3 539 715</b>	<b>6 504</b>
<b>Ordinært resultat før skattekostnad</b>		<b>3 515 691</b>	<b>-15 408</b>
Skattekostnad på ordinært resultat	5		-1 078
<b>Ordinært resultat etter skattekostnad</b>		<b>3 515 691</b>	<b>-14 330</b>
<b>Årsresultat</b>	3	<b>3 515 691</b>	<b>-14 330</b>
<b>Årsresultat etter minoritetsinteresser</b>		<b>3 515 691</b>	<b>-14 330</b>
<b>Totalresultat</b>		<b>3 515 691</b>	<b>-14 330</b>
<b>Overføringer og disponeringer</b>			
Avsatt til annen egenkapital		3 515 691	
Overført fra annen egenkapital			-14 330
<b>Sum overføringer og disponeringer</b>		<b>3 515 691</b>	<b>-14 330</b>



## Balanse

Beløp i: NOK	Note	2021	2020
<b>BALANSE - EIENDELER</b>			
<b>Anleggsmidler</b>			
<b>Immaterielle eiendeler</b>			
<b>Finansielle anleggsmidler</b>			
Investeringer i tilknyttet selskap			964 726
<b>Sum finansielle anleggsmidler</b>			<b>964 726</b>
<b>Sum anleggsmidler</b>		<b>0</b>	<b>964 726</b>
<b>Omløpsmidler</b>			
<b>Varer</b>			
<b>Fordringer</b>			
Andre kortsiktige fordringer	4	3 873 045	324
<b>Sum fordringer</b>	<b>4</b>	<b>3 873 045</b>	<b>324</b>
<b>Bankinnskudd, kontanter og lignende</b>			
Bankinnskudd, kontanter o.l.		1 916 698	1 309 002
<b>Sum bankinnskudd, kontanter og lignende</b>		<b>1 916 698</b>	<b>1 309 002</b>
<b>Sum omløpsmidler</b>		<b>5 789 743</b>	<b>1 309 326</b>
<b>SUM EIENDELER</b>		<b>5 789 743</b>	<b>2 274 052</b>
<b>BALANSE - EGENKAPITAL OG GJELD</b>			
<b>Egenkapital</b>			
<b>Innskutt egenkapital</b>			
Aksjekapital		1 321 835	1 321 835
<b>Sum innskutt egenkapital</b>		<b>1 321 835</b>	<b>1 321 835</b>
<b>Opptjent egenkapital</b>			
Annen egenkapital		4 467 908	952 217
<b>Sum opptjent egenkapital</b>		<b>4 467 908</b>	<b>952 217</b>



## Balanse

<b>Beløp i: NOK</b>	<b>Note</b>	<b>2021</b>	<b>2020</b>
<b>Sum egenkapital</b>	3	5 789 743	2 274 052
<b>Gjeld</b>			
<b>Langsiktig gjeld</b>			
Utsatt skatt	5		
<b>Annen langsiktig gjeld</b>			
<b>Sum langsiktig gjeld</b>		0	0
Betalbar skatt	5		
<b>Sum gjeld</b>		0	0
<b>SUM EGENKAPITAL OG GJELD</b>		5 789 743	2 274 052



## Brønnøysundregistrene

### ÅRSREGNSKAP FOR REGNSKAPSÅRET 2021 - GENERELL INFORMASJON

Journalnummer: 2022 677843

#### Enheten

Organisasjonsnummer: 891 972 032  
Organisasjonsform: Aksjeselskap  
Foretaksnavn: PEWAMA INVEST AS  
Forretningsadresse: Almeveien 23  
0855 OSLO

#### Regnskapsår

Årsregnskapets periode: 01.01.2021 - 31.12.2021

#### Konsern

Morselskap i konsern: Nei

#### Regnskapsregler

Regler for små foretak benyttet: Ja  
Benyttet ved utarbeidelsen av  
årsregnskapet til selskapet: Regnskapslovens alminnelige regler

#### Årsregnskapet fastsatt av kompetent organ

Bekreftet av representant for selskapet: Petter Wagle  
Dato for fastsettelse av årsregnskapet: 09.03.2022

#### Revisjon

Ekstern autorisert regnskapsfører har i løpet av regnskapsåret bistått ved den løpende regnskapsføringen eller utført andre tjenester for selskapet enn å utarbeide årsregnskapet: Ja

#### Grunnlag for avgivelse

År 2021: Årsregnskap er elektronisk innlevert.  
År 2020: Tall er hentet fra elektronisk innlevert årsregnskap fra 2021.

*Det er ikke krav til at årsregnskapet m.v. som sendes til Regnskapsregisteret er undertegnet. Kontrollen på at dette er utført ligger hos revisor/enhetens øverste organ. Sikkerheten ivaretas ved at innsender har rolle/rettighet for innsending av årsregnskapet via Altinn, og ved at det bekreftes at årsregnskapet er fastsatt av kompetent organ.*

Brønnøysundregistrene, 21.07.2022



Organisasjonsnr: 891 972 032  
PEWAMA INVEST AS

## RESULTATREGNSKAP

<b>Beløp i: NOK</b>	<b>Note</b>	<b>2021</b>	<b>2020</b>
<b>RESULTATREGNSKAP</b>			
<b>Kostnader</b>			
Lønnskostnad	2		
Annen driftskostnad		24 024	21 913
<b>Sum kostnader</b>		<b>24 024</b>	<b>21 913</b>
<b>Driftsresultat</b>		<b>-24 024</b>	<b>-21 913</b>
<b>Finansinntekter og finanskostnader</b>			
Inntekt på investering i tilknyttet selskap		3 537 319	
Annen renteinntekt		2 396	6 504
<b>Sum finansinntekter</b>		<b>3 539 715</b>	<b>6 504</b>
<b>Netto finans</b>		<b>3 539 715</b>	<b>6 504</b>
<b>Ordinært resultat før skattekostnad</b>		<b>3 515 691</b>	<b>-15 408</b>
Skattekostnad på ordinært resultat	5		-1 078
<b>Ordinært resultat etter skattekostnad</b>		<b>3 515 691</b>	<b>-14 330</b>
<b>Årsresultat</b>	3	<b>3 515 691</b>	<b>-14 330</b>
<b>Årsresultat etter minoritetsinteresser</b>		<b>3 515 691</b>	<b>-14 330</b>
<b>Totalresultat</b>		<b>3 515 691</b>	<b>-14 330</b>
<b>Overføringer og disponeringer</b>			
Avsatt til annen egenkapital		3 515 691	
Overført fra annen egenkapital			-14 330
<b>Sum overføringer og disponeringer</b>		<b>3 515 691</b>	<b>-14 330</b>



Organisasjonsnr: 891 972 032  
PEWAMA INVEST AS

## BALANSE

**Beløp i: NOK** **Note** **2021** **2020**

### BALANSE - EIENDELER

#### Anleggsmidler Immaterielle eiendeler

#### Finansielle anleggsmidler

Investeringer i  
tilknyttet selskap 964 726  
Sum finansielle  
anleggsmidler 964 726

Sum anleggsmidler 0 964 726

#### Omløpsmidler

#### Varer

#### Fordringer

Andre kortsiktige  
fordringer 4 3 873 045 324  
Sum fordringer 4 3 873 045 324

#### Bankinnskudd, kontanter og lignende

Bankinnskudd, kontanter o.  
l. 1 916 698 1 309 002  
Sum bankinnskudd,  
kontanter og lignende 1 916 698 1 309 002

Sum omløpsmidler 5 789 743 1 309 326

SUM EIENDELER 5 789 743 2 274 052

### BALANSE - EGENKAPITAL OG GJELD

#### Egenkapital

#### Innskutt egenkapital

Aksjekapital 1 321 835 1 321 835  
Sum innskutt egenkapital 1 321 835 1 321 835

#### Opptjent egenkapital

Annen egenkapital 4 467 908 952 217  
Sum opptjent egenkapital 4 467 908 952 217

Sum egenkapital 3 5 789 743 2 274 052

#### Gjeld

#### Langsiktig gjeld

Utsatt skatt 5



Annen langsiktig gjeld			
Sum langsiktig gjeld		0	0
Betalbar skatt	5		
Sum gjeld		0	0
<b>SUM EGENKAPITAL OG GJELD</b>		<b>5 789 743</b>	<b>2 274 052</b>



Organisasjonsnr: 891 972 032  
PEWAMA INVEST AS

NOTEOPPLYSNINGER - SELSKAP - alle poster oppgitt i hele tall

Note

Antall aksjer og aksjeeiere

Note

2

Antall årsverk i regnskapsåret

Virksomheten har hatt følgende antall årsverk:

0.00

Omløpsmidler                      Startdato      Sluttdato      Endring

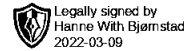
Skattemessig fremf.undersk. Startdato      Sluttdato      Endring

Kortsiktig gjeld                      Startdato      Sluttdato      Endring



# Stiansen & Co AS

Statsautoriserte revisorer



Til generalforsamlingen i

**Pewama Invest AS**

## UAVHENGIG REVISORS BERETNING

### *Konklusjon*

Vi har revidert Pewama Invest AS' årsregnskap som viser et resultat på kr 3 515 691. Årsregnskapet består av balanse per 31. desember 2021, resultatregnskap for regnskapsåret avsluttet per denne datoen og noter til årsregnskapet, herunder et sammendrag av viktige regnskapsprinsipper.

Etter vår mening

- oppfyller årsregnskapet gjeldende lovkrav, og
- gir årsregnskapet et rettviseende bilde av selskapets finansielle stilling per 31. desember 2021, og av dets resultat og kontantstrømmer for regnskapsåret avsluttet per denne datoen i samsvar med regnskapslovens regler og god regnskapsskikk i Norge.

### *Grunnlag for konklusjonen*

Vi har gjennomført revisjonen i samsvar med de internasjonale revisjonsstandardene International Standards on Auditing (ISA-ene). Våre oppgaver og plikter i henhold til disse standardene er beskrevet nedenfor under Revisors oppgaver og plikter ved revisjonen av årsregnskapet. Vi er uavhengige av selskapet slik det kreves i lov, forskrift og International Code of Ethics for Professional Accountants (inkludert internasjonale uavhengighetsstandarder) utstedt av the International Ethics Standards Board for Accountants (IESBA-reglene), og vi har overholdt våre øvrige etiske forpliktelser i samsvar med disse kravene. Innhentet revisjonsbevis er etter vår vurdering tilstrekkelig og hensiktsmessig som grunnlag for vår konklusjon.

### *Ledelsens ansvar for årsregnskapet*

Ledelsen (styret og daglig leder) er ansvarlig for å utarbeide årsregnskapet og for at det gir et rettviseende bilde i samsvar med regnskapslovens regler og god regnskapsskikk i Norge. Ledelsen er også ansvarlig for slik intern kontroll som den finner nødvendig for å kunne utarbeide et årsregnskap som ikke inneholder vesentlig feilinformasjon, verken som følge av misligheter eller utilsiktede feil.

Ved utarbeidelsen av årsregnskapet må ledelsen ta standpunkt til selskapets evne til fortsatt drift og opplyse om forhold av betydning for fortsatt drift. Forutsetningen om fortsatt drift skal legges til grunn for årsregnskapet så lenge det ikke er sannsynlig at virksomheten vil bli avvirket.

### *Revisors oppgaver og plikter ved revisjonen av årsregnskapet*

Vårt mål er å oppnå betryggende sikkerhet for at årsregnskapet som helhet ikke inneholder

Telefon: +47 66 84 88 40  
E-mail: firmapost@stiansen.no  
www.stiansen.no

Postadr.: Postboks 174, N-1378 Nesbru  
Revisor-/foretaksnr: NO 962 990 746 MVA  
Medlemmer av Den norske Revisorforening

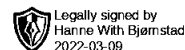


AN ASSOCIATION OF  
INDEPENDENT ACCOUNTING &  
FINANCIAL ADVISORY BUSINESSES



## Stiansen & Co AS

Statsautoriserte revisorer



vesentlig feilinformasjon, verken som følge av misligheter eller utilsiktede feil, og å avgi en revisjonsberetning som inneholder vår konklusjon. Betyggende sikkerhet er en høy grad av sikkerhet, men ingen garanti for at en revisjon utført i samsvar med ISA-ene, alltid vil avdekke vesentlig feilinformasjon som eksisterer. Feilinformasjon kan oppstå som følge av misligheter eller utilsiktede feil. Feilinformasjon blir vurdert som vesentlig dersom den enkeltvis eller samlet med rimelighet kan forventes å påvirke økonomiske beslutninger som brukerne foretar basert på årsregnskapet.

For videre beskrivelse av revisors oppgaver og plikter vises det til <https://revisorforeningen.no/revisjonsberetninger>

Nesbru, 09.03.2022  
Stiansen & Co AS

---

Hanne With Bjørnstad  
Statsautorisert revisor

Revisjonsberetning for Pewama Invest AS – side 2

---

Telefon: +47 66 84 88 40  
E-mail: [firmapost@stiansen.no](mailto:firmapost@stiansen.no)  
[www.stiansen.no](http://www.stiansen.no)

Postadr.: Postboks 174, N-1378 Nesbru  
Revisor-/foretaksnr: NO 962 990 746 MVA  
Medlemmer av Den norske Revisorforening



AN ASSOCIATION OF  
INDEPENDENT ACCOUNTING &  
FINANCIAL ADVISORY BUSINESSES



# Årsregnskap 2021 Pewama Invest AS

Resultatregnskap  
Balanse  
Noter  
Revisors beretning

Org.nr.: 891 972 032



---

## Pewama Invest AS

---

### Resultatregnskap

---

Driftsinntekter og driftskostnader	Note	2021	2020
Annen driftskostnad		24 024	21 913
<b>Sum driftskostnader</b>		<u>24 024</u>	<u>21 913</u>
<b>Driftsresultat</b>		<u>-24 024</u>	<u>-21 913</u>
<b>Finansinntekter og finanskostnader</b>			
Inntekt på investering i tilknyttet selskap		3 537 319	0
Annen renteinntekt		2 396	6 504
<b>Resultat av finansposter</b>		<u>3 539 715</u>	<u>6 504</u>
Ordinært resultat før skattekostnad		3 515 691	-15 408
Skattekostnad på ordinært resultat	5	0	-1 078
<b>Ordinært resultat</b>		<u>3 515 691</u>	<u>-14 330</u>
<b>Årets resultat</b>	3	<u>3 515 691</u>	<u>-14 330</u>
<b>Overføringer</b>			
Avsatt til annen egenkapital		3 515 691	0
Overført fra annen egenkapital		0	14 330
<b>Sum overføringer</b>		<u>3 515 691</u>	<u>-14 330</u>



---

## Pewama Invest AS

---

### Balanse

---


Eiendeler	Note	2021	2020
<b>Anleggsmidler</b>			
<b>Finansielle anleggsmidler</b>			
Investeringer i tilknyttet selskap		0	964 726
<b>Sum finansielle anleggsmidler</b>		<u>0</u>	<u>964 726</u>
<b>Sum anleggsmidler</b>		<u>0</u>	<u>964 726</u>
<b>Omløpsmidler</b>			
<b>Fordringer</b>			
Andre kortsiktige fordringer	4	3 873 045	324
<b>Sum fordringer</b>	4	<u>3 873 045</u>	<u>324</u>
Bankinnskudd, kontanter o.l.		1 916 698	1 309 002
<b>Sum omløpsmidler</b>		<u>5 789 743</u>	<u>1 309 326</u>
<b>Sum eiendeler</b>		<u>5 789 743</u>	<u>2 274 052</u>

**Pewama Invest AS**

## Balanse

Egenkapital og gjeld	Note	2021	2020
<b>Innskutt egenkapital</b>			
Aksjekapital		1 321 835	1 321 835
<b>Sum innskutt egenkapital</b>		<b>1 321 835</b>	<b>1 321 835</b>
<b>Opptjent egenkapital</b>			
Annen egenkapital		4 467 908	952 217
<b>Sum opptjent egenkapital</b>		<b>4 467 908</b>	<b>952 217</b>
<b>Sum egenkapital</b>	<b>3</b>	<b>5 789 743</b>	<b>2 274 052</b>
<b>Gjeld</b>			
<b>Sum gjeld</b>		<b>0</b>	<b>0</b>
<b>Sum egenkapital og gjeld</b>		<b>5 789 743</b>	<b>2 274 052</b>

Oslo, 09.03.2022  
Styret i Pewama Invest AS

  
Petter Marius Wagle  
styreleder



---

## Pewama Invest AS

---

### Noter til regnskapet

---

#### Regnskapsprinsipper

Årsregnskapet er satt opp i samsvar med regnskapsloven og NRS 8 - God regnskapsskikk for små foretak.

#### Skatt

Skattekostnaden i resultatregnskapet omfatter både periodens betalbare skatt og endring i utsatt skatt. Utsatt skatt er beregnet med 22 % på grunnlag av de midlertidige forskjeller som eksisterer mellom regnskapsmessige og skattemessige verdier, samt ligningsmessig underskudd til fremføring ved utgangen av regnskapsåret. Skatteøkende og skattereduserende midlertidige forskjeller som reverserer eller kan reverseres i samme periode er utlignet og nettoført.

#### Klassifisering og vurdering av anleggsmidler

Anleggsmidler omfatter eiendeler bestemt til varig eie og bruk. Anleggsmidler er vurdert til anskaffelseskost.

#### Klassifisering og vurdering av omløpsmidler

Omløpsmidler og kortsiktig gjeld omfatter normalt poster som forfaller til betaling innen ett år etter balansedagen, samt poster som knytter seg til varekretsløpet. Omløpsmidler vurderes til laveste verdi av anskaffelseskost og virkelig verdi.

#### Fordringer

Kundefordringer og andre fordringer oppføres til pålydende etter fradrag for avsetning til forventet tap. Avsetning til tap gjøres på grunnlag av en individuell vurdering av de enkelte fordringene.

#### Note 2 Antall ansatte

Selskapet har ingen ansatte..

#### Note 3 Egenkapital

	Aksjekapital	Overkurs	Annen egenkapital	Sum egenkapital
Pr. 31.12.2020	1 321 835	0	952 217	2 274 052
Årets resultat			3 515 691	3 515 691
<b>Pr 31.12.2021</b>	<b>1 321 835</b>	<b>0</b>	<b>4 467 908</b>	<b>5 789 743</b>

**Pewama Invest AS**

## Noter til regnskapet

**Note 4 Fordringer og gjeld**

	2021	2020
<b>Fordringer med forfall senere enn ett år</b>		
<b>Sum</b>	<b>0</b>	<b>0</b>
<b>Langsiktig gjeld med forfall senere enn 5 år</b>		
<b>Sum</b>	<b>0</b>	<b>0</b>

**Note 5 Skatt**

<b>Årets skattekostnad</b>	<b>2021</b>	<b>2020</b>
Resultatført skatt på ordinært resultat:		
Betalbar skatt	0	0
Endring i utsatt skattefordel	0	-1 078
<b>Skattekostnad ordinært resultat</b>	<b>0</b>	<b>-1 078</b>
Skattepliktig inntekt:		
Ordinært resultat før skatt	3 515 691	-15 408
Permanente forskjeller	-3 518 449	6 167
<b>Skattepliktig inntekt</b>	<b>-2 758</b>	<b>-9 242</b>
Betalbar skatt i balansen:		
Betalbar skatt på årets resultat	0	0
Skatt på tilbakeført underskudd	0	-324
<b>Sum betalbar skatt i balansen</b>	<b>0</b>	<b>-324</b>

Negativ betalbar skatt gjelder adgangen til å tilbakeføre underskudd for 2020 mot skattepliktig overskudd i 2018 og 2019

Skatteeffekten av midlertidige forskjeller og underskudd til fremføring som har gitt opphav til utsatt skatt og utsatte skattefordeler, spesifisert på typer av midlertidige forskjeller

	2021	2020	Endring
Akkumulert fremførbart underskudd	-13 263	-10 506	2 758
Inngår ikke i beregningen av utsatt skatt	13 263	10 506	-2 758
<b>Utsatt skattefordel (22 %)</b>	<b>0</b>	<b>0</b>	<b>0</b>

I henhold til God regnskapsskikk for små foretak balanseføres ikke utsatt skattefordel.



# Årsregnskap 2021 Pewama Invest AS

Resultatregnskap  
Balanse  
Noter  
Revisors beretning

Org.nr.: 891 972 032



---

## Pewama Invest AS

---

### Resultatregnskap

---

Driftsinntekter og driftskostnader	Note	2021	2020
Annen driftskostnad		24 024	21 913
<b>Sum driftskostnader</b>		<u>24 024</u>	<u>21 913</u>
<b>Driftsresultat</b>		<u>-24 024</u>	<u>-21 913</u>
<b>Finansinntekter og finanskostnader</b>			
Inntekt på investering i tilknyttet selskap		3 537 319	0
Annen renteinntekt		2 396	6 504
<b>Resultat av finansposter</b>		<u>3 539 715</u>	<u>6 504</u>
Ordinært resultat før skattekostnad		3 515 691	-15 408
Skattekostnad på ordinært resultat	5	0	-1 078
<b>Ordinært resultat</b>		<u>3 515 691</u>	<u>-14 330</u>
<b>Årets resultat</b>	3	<u>3 515 691</u>	<u>-14 330</u>
<b>Overføringer</b>			
Avsatt til annen egenkapital		3 515 691	0
Overført fra annen egenkapital		0	14 330
<b>Sum overføringer</b>		<u>3 515 691</u>	<u>-14 330</u>



## Pewama Invest AS

### Balanse

Eiendeler	Note	2021	2020
<b>Anleggsmidler</b>			
<b>Finansielle anleggsmidler</b>			
Investeringer i tilknyttet selskap		0	964 726
<b>Sum finansielle anleggsmidler</b>		<b>0</b>	<b>964 726</b>
<b>Sum anleggsmidler</b>		<b>0</b>	<b>964 726</b>
<b>Omløpsmidler</b>			
<b>Fordringer</b>			
Andre kortsiktige fordringer	4	3 873 045	324
<b>Sum fordringer</b>	4	<b>3 873 045</b>	<b>324</b>
Bankinnskudd, kontanter o.l.		1 916 698	1 309 002
<b>Sum omløpsmidler</b>		<b>5 789 743</b>	<b>1 309 326</b>
<b>Sum eiendeler</b>		<b>5 789 743</b>	<b>2 274 052</b>



## Pewama Invest AS

### Balanse

Egenkapital og gjeld	Note	2021	2020
<b>Innskutt egenkapital</b>			
Aksjekapital		1 321 835	1 321 835
<b>Sum innskutt egenkapital</b>		<u>1 321 835</u>	<u>1 321 835</u>
<b>Opptjent egenkapital</b>			
Annen egenkapital		4 467 908	952 217
<b>Sum opptjent egenkapital</b>		<u>4 467 908</u>	<u>952 217</u>
<b>Sum egenkapital</b>	3	<u>5 789 743</u>	<u>2 274 052</u>
<b>Gjeld</b>			
<b>Sum gjeld</b>		<u>0</u>	<u>0</u>
<b>Sum egenkapital og gjeld</b>		<u>5 789 743</u>	<u>2 274 052</u>

Oslo, 09.03.2022  
Styret i Pewama Invest AS

Petter Marius Wagle  
styreleder



---

## Pewama Invest AS

---

### Noter til regnskapet

---

#### Regnskapsprinsipper

Årsregnskapet er satt opp i samsvar med regnskapsloven og NRS 8 - God regnskapsskikk for små foretak.

#### Skatt

Skattekostnaden i resultatregnskapet omfatter både periodens betalbare skatt og endring i utsatt skatt. Utsatt skatt er beregnet med 22 % på grunnlag av de midlertidige forskjeller som eksisterer mellom regnskapsmessige og skattemessige verdier, samt ligningsmessig underskudd til fremføring ved utgangen av regnskapsåret. Skatteøkende og skattereduserende midlertidige forskjeller som reverserer eller kan reverseres i samme periode er utlignet og nettoført.

#### Klassifisering og vurdering av anleggsmidler

Anleggsmidler omfatter eiendeler bestemt til varig eie og bruk. Anleggsmidler er vurdert til anskaffelseskost.

#### Klassifisering og vurdering av omløpsmidler

Omløpsmidler og kortsiktig gjeld omfatter normalt poster som forfaller til betaling innen ett år etter balansedagen, samt poster som knytter seg til varekretsløpet. Omløpsmidler vurderes til laveste verdi av anskaffelseskost og virkelig verdi.

#### Fordringer

Kundefordringer og andre fordringer oppføres til pålydende etter fradrag for avsetning til forventet tap. Avsetning til tap gjøres på grunnlag av en individuell vurdering av de enkelte fordringene.

#### Note 2 Antall ansatte

Selskapet har ingen ansatte..

#### Note 3 Egenkapital

	Aksjekapital	Overkurs	Annen egenkapital	Sum egenkapital
Pr. 31.12.2020	1 321 835	0	952 217	2 274 052
Årets resultat			3 515 691	3 515 691
<b>Pr 31.12.2021</b>	<b>1 321 835</b>	<b>0</b>	<b>4 467 908</b>	<b>5 789 743</b>

**Pewama Invest AS**

## Noter til regnskapet

**Note 4 Fordringer og gjeld**

	2021	2020
<b>Fordringer med forfall senere enn ett år</b>		
<b>Sum</b>	<b>0</b>	<b>0</b>
<b>Langsiktig gjeld med forfall senere enn 5 år</b>		
<b>Sum</b>	<b>0</b>	<b>0</b>

**Note 5 Skatt**

<b>Årets skattekostnad</b>	2021	2020
Resultatført skatt på ordinært resultat:		
Betalbar skatt	0	0
Endring i utsatt skattefordel	0	-1 078
<b>Skattekostnad ordinært resultat</b>	<b>0</b>	<b>-1 078</b>
Skattepliktig inntekt:		
Ordinært resultat før skatt	3 515 691	-15 408
Permanente forskjeller	-3 518 449	6 167
<b>Skattepliktig inntekt</b>	<b>-2 758</b>	<b>-9 242</b>
Betalbar skatt i balansen:		
Betalbar skatt på årets resultat	0	0
Skatt på tilbakeført underskudd	0	-324
<b>Sum betalbar skatt i balansen</b>	<b>0</b>	<b>-324</b>

Negativ betalbar skatt gjelder adgangen til å tilbakeføre underskudd for 2020 mot skattepliktig overskudd i 2018 og 2019

Skatteeffekten av midlertidige forskjeller og underskudd til fremføring som har gitt opphav til utsatt skatt og utsatte skattefordeler, spesifisert på typer av midlertidige forskjeller

	2021	2020	Endring
Akkumulert fremførbart underskudd	-13 263	-10 506	2 758
Inngår ikke i beregningen av utsatt skatt	13 263	10 506	-2 758
<b>Utsatt skattefordel (22 %)</b>	<b>0</b>	<b>0</b>	<b>0</b>

I henhold til God regnskapsskikk for små foretak balanseføres ikke utsatt skattefordel.