



ÅRSREGNSKAPET FOR REGNSKAPSÅRET 2023 - GENERELL INFORMASJON

Enheten

Organisasjonsnummer:	988 920 126
Organisasjonsform:	Aksjeselskap
Foretaksnavn:	AASEN BIL HOLDING AS
Forretningsadresse:	Parallellvegen 64 2092 MINNESUND

Regnskapsår

Årsregnskapets periode:	01.01.2023 - 31.12.2023
-------------------------	-------------------------

Konsern

Mørselskap i konsern:	Ja
Konsernregnskap lagt ved:	Ja

Regnskapsregler

Regler for små foretak benyttet:	Nei
Benyttet ved utarbeidelsen av årsregnskapet til selskapet:	Regnskapslovens alminnelige regler
Benyttet ved utarbeidelsen av årsregnskapet til konsernet:	Regnskapslovens alminnelige regler

Årsregnskapet fastsatt av kompetent organ

Bekreftet av representant for selskapet:	Bjørn Aasen
Dato for fastsettelse av årsregnskapet:	30.06.2024

Grunnlag for avgivelse

År 2023: Årsregnskapet er elektronisk innlevert
År 2022: Tall er hentet fra elektronisk innlevert årsregnskap fra 2023

Det er ikke krav til at årsregnskapet m.v. som sendes til Regnskapsregisteret er undertegnet. Kontrollen på at dette er utført ligger hos revisor/enhetens øverste organ. Sikkerheten ivaretas ved at innsender har rolle/rettighet for innsending av årsregnskapet via Altinn, og ved at det bekreftes at årsregnskapet er fastsatt av kompetent organ.

Brønnøysundregistrene, 19.06.2025



Resultatregnskap

Beløp i: NOK	Note	2023	2022
RESULTATREGNSKAP			
Inntekter			
Annen driftsinntekt	2	1 793 200	1 665 989
Sum inntekter		1 793 200	1 665 989
Kostnader			
Lønnskostnader	3		
Avskrivning på driftsmidler	4	485 900	485 900
Annen driftskostnad		187 528	133 988
Sum kostnader		673 428	619 888
Driftsresultat		1 119 772	1 046 102
Annen rentekostnad		254 556	208 885
Sum finanskostnader		254 556	208 885
Netto finans		-254 556	-208 885
Ordinært resultat før skattekostnad		865 216	837 216
Skattekostnad på resultat	5	189 803	184 221
Ordinært resultat etter skattekostnad		675 413	652 995
Årsresultat		675 413	652 995
Årsresultat etter minoritetsinteresser		675 413	652 995
Totalresultat		675 413	652 995
Overføringer og disponeringer			
Ordinært utbytte			1 500 000
Avsatt til annen egenkapital		675 413	-847 005
Sum overføringer og disponeringer		675 413	652 995



Balanse

Beløp i: NOK	Note	2023	2022
BALANSE - EIENDELER			
Anleggsmidler			
Immaterielle eiendeler			
Utsatt skattefordel	5	569 666	503 411
Sum immaterielle eiendeler		569 666	503 411
Varige driftsmidler			
Tomter, bygninger o.a. fast eiendom	4	5 957 800	6 443 700
Sum varige driftsmidler	4, 6	5 957 800	6 443 700
Finansielle anleggsmidler			
Investering i datterselskap	2	7 601 318	6 693 476
Sum finansielle anleggsmidler		7 601 318	6 693 476
Sum anleggsmidler		14 128 784	13 640 587
Omløpsmidler			
Varer			
Fordringer			
Kundefordringer		671 366	274 346
Andre kortsiktige fordringer	7		
Sum fordringer		671 366	274 346
Bankinnskudd, kontanter og lignende			
Bankinnskudd, kontanter o.l.		3 977 038	6 245 444
Sum bankinnskudd, kontanter og lignende		3 977 038	6 245 444
Sum omløpsmidler		4 648 404	6 519 790
SUM EIENDELER		18 777 188	20 160 377

BALANSE - EGENKAPITAL OG GJELD

Egenkapital



Balanse

Beløp i: NOK	Note	2023	2022
Innskutt egenkapital			
Aksjekapital 2 500 à 100	8	250 000	250 000
Beholdning av egne aksjer	8		
Overkurs		2 519 000	2 519 000
Sum innskutt egenkapital		2 769 000	2 769 000
Opptjent egenkapital			
Annen egenkapital		10 496 075	9 820 661
Udekket tap		1	
Sum opptjent egenkapital		10 496 074	9 820 661
Sum egenkapital		13 265 074	12 589 661
Gjeld			
Langsiktig gjeld			
Utsatt skatt	5		
Annen langsiktig gjeld			
Gjeld til kredittinstitusjoner	6	2 570 000	3 410 000
Sum annen langsiktig gjeld		2 570 000	3 410 000
Sum langsiktig gjeld		2 570 000	3 410 000
Kortsiktig gjeld			
Leverandørgjeld		12 500	
Betalbar skatt	5		128 361
Utbytte			1 500 000
Annen kortsiktig gjeld	9	2 929 613	2 532 354
Sum kortsiktig gjeld		2 942 113	4 160 715
Sum gjeld		5 512 113	7 570 715
SUM EGENKAPITAL OG GJELD		18 777 188	20 160 377



Konsernets resultatregnskap

Beløp i: NOK	Note	2023	2022
RESULTATREGNSKAP			
Inntekter			
Salgsinntekt		96 860 434	89 562 661
Annen driftsinntekt		1 987 998	2 434 068
Sum inntekter		98 848 431	91 996 729
Kostnader			
Varekostnad		76 060 571	68 118 658
Lønnskostnad		13 507 845	13 950 035
Avskrivning av driftsmidler og immaterielle eiendeler		1 306 486	1 044 748
Annen driftskostnad		8 681 143	7 880 013
Sum kostnader		99 556 045	90 993 454
Driftsresultat		-707 613	1 003 275
Finansinntekter og finanskostnader			
Annen renteinntekt		37 072	18 036
Sum finansinntekter		37 072	18 036
Annen rentekostnad		543 408	459 766
Sum finanskostnader		543 408	459 766
Netto finans		-506 336	-441 730
Ordinært resultat før skattekostnad		-1 213 950	561 545
Skattekostnad på ordinært resultat		-262 549	127 329
Ordinært resultat etter skattekostnad		-951 401	434 216
Årsresultat		-951 401	434 216
Minoritetsinteresser		-168 692	243 777
Årsresultat etter minoritetsinteresser		-782 709	190 439
Totalresultat		-782 709	190 439
Overføringer og disponeringer			



Konsernets resultatregnskap

Beløp i: NOK	Note	2023	2022
Ordinært utbytte			1 500 000
Overført fra annen egenkapital		-782 709	-1 309 561
Sum overføringer og disponeringer		-782 709	190 439



Konsernets balanse

Beløp i: NOK	Note	2023	2022
BALANSE - EIENDELER			
Anleggsmidler			
Immaterielle eiendeler			
Utsatt skattefordel		1 961 876	1 699 327
Sum immaterielle eiendeler		1 961 876	1 699 327
Varige driftsmidler			
Tomter, bygninger o.a. fast eiendom		45 796 013	28 179 054
Driftsløsøre, inventar o.a. utstyr		2 316 499	2 683 400
Sum varige driftsmidler		48 112 513	30 862 454
Finansielle anleggsmidler			
Investeringer i tilknyttet selskap		102 000	102 000
Lån til tilknyttet selskap og felles kontrollert virksomhet		564 683	550 910
Investeringer i aksjer og andeler		27 000	27 000
Sum finansielle anleggsmidler		693 683	679 910
Sum anleggsmidler		50 768 071	33 241 691
Omløpsmidler			
Varer			
Sum varer		74 111 862	12 683 297
Fordringer			
Kundefordringer		1 076 864	1 526 323
Andre kortsiktige fordringer		2 800 959	2 417 343
Sum fordringer		3 877 823	3 943 666
Bankinnskudd, kontanter og lignende			
Bankinnskudd, kontanter o.l.		5 571 820	10 255 061
Sum bankinnskudd, kontanter og lignende		5 571 820	10 255 061
Sum omløpsmidler		83 561 505	26 882 024
SUM EIENDELER		134 329 576	60 123 715



Konsernets balanse

Beløp i: NOK	Note	2023	2022
BALANSE - EGENKAPITAL OG GJELD			
Egenkapital			
Innskutt egenkapital			
Aksjekapital		250 000	250 000
Overkurs		2 519 000	2 519 000
Sum innskutt egenkapital		2 769 000	2 769 000
Opptjent egenkapital			
Annen egenkapital		21 472 723	22 255 429
Sum opptjent egenkapital		21 472 723	22 255 429
Minoritetsinteresser		5 151 964	5 320 658
Sum egenkapital		29 393 687	30 345 087
Gjeld			
Langsiktig gjeld			
Pensjonsforpliktelser			398 000
Sum avsetninger for forpliktelser			398 000
Annen langsiktig gjeld			
Gjeld til kredittinstitusjoner		78 542 115	17 070 344
Sum annen langsiktig gjeld		78 542 115	17 070 344
Sum langsiktig gjeld		78 542 115	17 468 344
Kortsiktig gjeld			
Leverandørgjeld		21 439 831	3 983 673
Betalbar skatt			241 461
Skyldig offentlige avgifter		1 377 432	1 132 768
Utbytte			1 500 000
Annen kortsiktig gjeld		3 576 511	5 452 381
Sum kortsiktig gjeld		26 393 774	12 310 283
Sum gjeld		104 935 889	29 778 628
SUM EGENKAPITAL OG GJELD		134 329 576	60 123 715



Konsernets balanse

Beløp i: NOK	Note	2023	2022
---------------------	-------------	-------------	-------------



Konsernregnskap 2023

Aasen Bil Holding AS

Resultatregnskap
Balanse
Kontantstrøm
Noter til regnskapet
Årsberetning
Revisors beretning

Org.nr.: 988 920 126

**Aasen Bil Holding AS**
Resultatregnskap - mor/konsern

Morselskap			Konsern	
2023	2022	Note	2023	2022
Driftsinntekter og driftskostnader				
0	0			
1 793 200	1 665 989	2	96 860 434	89 562 661
1 793 200	1 665 989		98 848 431	91 996 729
0	0			
0	0			
485 900	485 900	3	76 060 571	68 118 658
187 528	133 988	4	13 507 845	13 950 035
673 428	619 888	3, 5	99 556 045	90 993 454
1 119 772	1 046 102		-707 613	1 003 275
Finansinntekter og finanskostnader				
0	0			
254 556	208 885		37 072	18 036
-254 556	-208 885		543 408	459 766
			-506 336	-441 730
865 216	837 216		-1 213 950	561 545
189 803	184 221	6	-262 549	127 329
675 413	652 995		-951 401	434 216
675 413	652 995		-951 401	434 216
0	0			
675 413	652 995	7	-168 692	243 777
		7	-782 709	190 439
Overføringer				
0	1 500 000		0	1 500 000
675 413	0	7	0	0
0	847 005		782 709	1 309 561
675 413	652 995		-782 709	190 439

**Aasen Bil Holding AS****Kontantstrømoppstilling**

Morselskap			Konsern	
2023	2022		2023	2022
		Kontantstrømmer fra operasjonelle aktiviteter		
865 216	837 216	Resultat før skattekostnad	-1 213 949	561 546
-128 361	-357 835	Periodens betalte skatt	-241 461	-565 860
0	0	Tap/gevinst ved salg av anleggsmidler	1 385 647	17 500
485 900	485 900	Ordinære avskrivninger	1 306 486	1 044 748
0	0	Endring i varelager	-61 428 565	4 763 167
-397 020	-110 538	Endring i kundefordringer	449 459	1 209 403
12 500	0	Endring i leverandørgjeld	17 456 158	-2 904 279
0	0	Poster klassifisert som investerings-/finansieringsaktiviteter	0	0
-766 640	1 315 694	Endring i andre tidsavgrensingsposter	-2 426 595	-884 971
71 595	2 170 437	Netto kontantstrøm fra operasjonelle aktiviteter	-44 712 820	3 241 254
		Kontantstrømmer fra investeringsaktiviteter		
0	0	Innbetalinger ved salg av varige driftsmidler	205 854	8 000
0	0	Utbetalinger ved kjøp av varige driftsmidler	-20 148 045	-16 383 670
0	0	Netto kontantstrøm fra investeringsaktiviteter	-19 942 191	-16 375 670
		Kontantstrømmer fra finansieringsaktiviteter		
0	0	Innbetalinger ved opptak av ny langsiktig gjeld	62 311 771	13 660 344
0	0	Innbetalinger ved opptak av ny kortsiktig gjeld	0	0
-840 000	-840 000	Utbetalinger ved nedbetaling av langsiktig gjeld	-840 000	-840 000
0	0	Utbetalinger ved nedbetaling av kortsiktig gjeld	0	0
-1 500 000	0	Utbetaling av utbytte	-1 500 000	0
0	0	Innbetaling av konsernbidrag	0	0
-2 340 000	-840 000	Netto kontantstrøm fra finansieringsaktiviteter	59 971 771	12 820 344
0	0	Effekt av valutakursendringer på kontanter og kontantekvivalenter	0	0
-2 268 405	1 330 437	Netto endring i kontanter og kontantekvivalenter	-4 683 240	-314 072
6 245 444	4 915 007	Beholdning av kontanter og kontantekvivalenter ved periodens begynnelse	10 255 060	10 569 132
3 977 039	6 245 444	Beholdning av kontanter og kontantekvivalenter ved periodens slutt	5 571 820	10 255 060



Aasen Bil Holding AS

Noter til regnskapet for 2023

Note 1 – regnskapsprinsipper

Årsregnskapet er satt opp i samsvar med regnskapslovens bestemmelser og god regnskapspraksis.

Konsolidering

Konsernregnskapet inkluderer Aasen Bil Holding AS og selskaper som Aasen Bil Holding AS har bestemmende innflytelse over. Bestemmende innflytelse oppnås normalt når konsernet eier mer enn 50 % av aksjene i selskapet, og konsernet utøver faktisk kontroll over selskapet. Minoritetsinteresser inngår i konsernets egenkapital. Transaksjoner og mellomværende mellom selskapene i konsernet er eliminert. Konsernregnskapet er utarbeidet etter ensartede prinsipper, ved at datterselskapet følger de samme regnskapsprinsipper som morselskapet.

Oppkjøpsmetoden benyttes ved regnskapsføring av virksomhetssammenslutninger. Selskaper som er kjøpt eller solgt i løpet av året inkluderes i konsernregnskapet fra det tidspunktet kontroll oppnås og inntil kontroll opphører.

Tilknyttede selskaper er enheter hvor konsernet har betydelig, men ikke bestemmende innflytelse, over den finansielle og operasjonelle styringen (normalt ved eierandel på mellom 20 % og 50 %). Konsernregnskapet inkluderer konsernets andel av resultat fra tilknyttede selskaper regnskapsført etter egenkapitalmetoden fra det tidspunktet betydelig innflytelse oppnås og inntil slik innflytelse opphører.

Når konsernets tapsandel overstiger investeringen i et tilknyttet selskap, reduseres konsernets balanseførte verdi til null og ytterligere tap regnskapsføres ikke med mindre konsernet har en forpliktelse til å dekke dette tapet.

Bruk av estimater

I utarbeidelse av årsregnskapet har man brukt estimater og forutsetninger som har påvirket resultatregnskapet og verdsettelsen av eiendeler og gjeld, samt usikre eiendeler og forpliktelser på balansedagen i henhold til god regnskapspraksis. Områder som i stor grad inneholder slike skjønsmessige vurderinger, høy grad av kompleksitet, eller områder hvor forutsetninger og estimater er vesentlige for årsregnskapet, er beskrevet i notene.

Inntekter

Inntektsføring ved salg av varer skjer på leveringstidspunktet. Tjenester inntektsføres etter hvert som de leveres.

Skatt

Skattekostnaden i resultatregnskapet omfatter både periodens betalbare skatt og endring i utsatt skatt. Utsatt skatt er beregnet med 22 % på grunnlag av de midlertidige forskjeller som eksisterer mellom regnskapsmessige og skattemessige verdier, samt ligningsmessig underskudd til fremføring ved utgangen av regnskapsåret. Skatteøkende og skattereduserende midlertidige forskjeller som reverserer eller kan reverseres i samme periode er utlignet og nettoført. Netto utsatt skattefordel balanseføres i den grad det er sannsynlig at denne kan bli utnyttet.

Klassifisering og vurdering av anleggsmidler

Anleggsmidler omfatter eiendeler bestemt til varig eie og bruk. Anleggsmidler er vurdert til anskaffelseskost, fratrukket avskrivninger og nedskrivninger. Langsiktig gjeld balanseføres til nominelt beløp på transaksjonstidspunktet.



Aasen Bil Holding AS

Varige driftsmidler balanseføres og avskrives over driftsmidlets økonomiske levetid. Vesentlige driftsmidler som består av flere betydelige komponenter med ulik levetid er dekomponert med ulik avskrivningstid for de ulike komponentene. Direkte vedlikehold av driftsmidler kostnadsføres løpende under driftskostnader, mens påkostninger eller forbedringer tillegges driftsmidlets kostpris og avskrives i takt med driftsmidlet. Varige driftsmidler nedskrives til gjenvinnbart beløp ved verdifall som forventes ikke å være forbigående. Gjenvinnbart beløp er det høyeste av netto salgsverdi og verdi i bruk. Verdi i bruk er nåverdi av fremtidige kontantstrømmer knyttet til eiendelen. Nedskrivningen reverseres når grunnlaget for nedskrivningen ikke lenger er til stede.

Klassifisering og vurdering av omløpsmidler

Omløpsmidler og kortsiktig gjeld omfatter normalt poster som forfaller til betaling innen ett år etter balansedagen, samt poster som knytter seg til varekretsløpet. Omløpsmidler vurderes til laveste verdi av anskaffelseskost og virkelig verdi. Kortsiktig gjeld balanseføres til nominelt beløp på transaksjonstidspunktet.

Datterselskap og tilknyttet selskap

Datterselskap og tilknyttede selskaper vurderes etter kostmetoden i selskapsregnskapet. Investeringen er vurdert til anskaffelseskost for aksjene med mindre nedskrivning har vært nødvendig. Det er foretatt nedskrivning til virkelig verdi når verdifall skyldes årsaker som ikke kan forventes å være forbigående og det må anses nødvendig etter god regnskapsskikk. Nedskrivninger er reversert når grunnlaget for nedskrivning ikke lenger er til stede.

Utbytte, konsernbidrag og andre utdelinger fra datterselskap er inntektsført samme år som det er avsatt i givers regnskap. Overstiger utbytte / konsernbidraget andelen av opptjent resultat etter anskaffelsestidspunktet, representerer den overskytende del tilbakebetaling av investert kapital, og utdelingene er fratrukket investeringens verdi i balansen til morselskapet.

Varer

Varer er vurdert til det laveste av anskaffelseskost og netto salgsverdi. Netto salgsverdi er estimert salgspris ved ordinær drift etter fradrag for beregnede nødvendige utgifter for gjennomføring av salget. Anskaffelseskost inkluderer utgifter påløpt ved anskaffelse av varene og kostnader for å bringe varene til nåværende plassering og tilordnes ved bruk av FIFO - prinsippet.

Fordringer

Kundefordringer og andre fordringer oppføres til pålydende etter fradrag for avsetning til forventet tap. Avsetning til tap gjøres på grunnlag av en individuell vurdering av de enkelte fordringene. For øvrige kundefordringer utføres en uspesifisert avsetning for å dekke forventet tap på krav.

Pensjoner - Innskuddsbasert ordning

Kostnaden til innskuddsbasert pensjonsordning tilsvarer periodens premie til forsikringsselskapet.

Kortsiktige plasseringer

Kortsiktige plasseringer (aksjer og andeler vurdert som omløpsmidler) vurderes til laveste av anskaffelseskost og virkelig verdi på balansedagen. Mottatt utbytte og andre utdelinger fra selskapene inntektsføres som annen finansinntekt.

Garanti

Det er avsatt til forventede garantikostnader. Garantiaavsetningen er i balansen oppført under annen kortsiktig gjeld.

Kontantstrømoppstilling

Kontantstrømoppstillingen er utarbeidet etter den indirekte metoden. Kontanter og kontantekvivalenter omfatter kontanter, bankinnskudd og andre kortsiktige, likvide plasseringer.



Aasen Bil Holding AS

Note 2 – Driftsinntekter

Selskapets driftsinntekter gjelder i sin helhet innenlandsk omsetning.

Note 3 – Antall ansatte, godtgjørelser, lån til ansatte mv

Morselskapet

Selskapet har ingen ansatte og det er derfor ikke utbetalt noe lønn i 2023.

Selskapet er ikke pliktig til å ha tjenstepensjonsordning etter lov om obligatorisk tjenstepensjon.

Det er ikke utbetalt godtgjørelse til styret.

Konsernet

<u>Lønnskostnader</u>	<u>2023</u>	<u>2022</u>
Lønninger	11 244 273	11 762 477
Arbeidsgiveravgift	1 722 823	1 714 482
Pensjonskostnader	366 896	338 773
Andre personalkostnader	173 852	134 303
Sum	13 507 844	13 950 035

Gjennomsnittlig årsverk	21	21
-------------------------	----	----

Ytelser til ledende personer i datterselskapene	Daglig leder	Styret
Lønn	991 366	0
Pensjonskostnader	19 800	0
Annen godtgjørelse	23 626	0
Sum	1 034 792	0



Aasen Bil Holding AS

Revisor

Morselskapet

Kostnadsført revisjonshonorar for 2023 utgjør kr 41 800, herav kr 17 200 for revisjon og kr 24 600 for bistand/rådgivning. Alle beløp er ekskl. mva.

Konsernet

Kostnadsført honorar til revisor utgjør totalt kr 208 260, herav kr 132 700 for revisjon og kr 75 560 for konsulenttjenester. Alle beløp er ekskl. mva.

Note 4 – Anleggsmidler

Morselskapet

	Tomter	Bygninger	SUM
Anskaffelseskost 1.1	3 583 400	9 724 867	13 308 267
Tilgang		0	0
Avgang i året			0
Anskaffelseskost 31.12	3 583 400	9 724 867	13 308 267
Akkumulerte avskrivninger		7 350 467	7 350 467
Bokført verdi 31.12	3 583 400	2 374 400	5 957 800
Årets ordinære avskrivn.		485 900	485 900

Økonomisk levetid 20 år

Konsernet

	Tomter	Bygninger	Driftsløsere, inventar ol.	SUM
Anskaffelseskost 1.1	3 583 400	34 759 452	8 655 444	46 998 296
Tilgang		19 744 328	403 717	20 148 045
Avgang i året		3 505 056	291 000	3 796 056
Anskaffelseskost 31.12	3 583 400	50 998 724	8 768 161	63 350 285
Akkumulerte avskrivninger		8 786 110	6 451 660	15 237 770
Bokført verdi 31.12	3 583 400	42 212 613	2 316 500	48 112 513
Årets ordinære avskrivn.		703 269	603 217	1 306 486
Årets nedskrivning				0
Økonomisk levetid		20-50 år	3-10 år	



Aasen Bil Holding AS

Note 5 - Transaksjoner med nærstående parter

Selskapet og konsernselskapene har transaksjoner mellom seg, alt vesentlig begrenset til tjenesteleveranser og låneforhold. Lån renteberegnes. Selskapets og konsernets prinsipp er at transaksjoner skal skje på vanlige forretningsmessige vilkår.

Aasen Bil AS har betalt kr 1 793 200 i husleie til mor i 2023.

Note 6 – Skattekostnader

Morselskapet

Årets skattekostnad	2023	2022	
Resultatført skatt på ordinært resultat:			
Betalbar skatt	256 058	248 085	
Endring i utsatt skatt/utsatt skattefordel	-66 255	-63 864	
Skattekostnad ordinært resultat	189 803	184 221	
Ordinært resultat før skatt	865 216	837 216	
Permanente forskjeller	-2 473	150	
Endring i midlertidige forskjeller	301 159	290 293	
Avgitt konsernbidrag	-1 163 900	-544 200	
Fremførbart underskudd			
Skattepliktig inntekt	2	583 459	
	2023	2022	
Betalbar skatt i balansen:			
Betalbar skatt på årets resultat	256 058	248 085	
Betalbar skatt på avgitt konsernbidrag	-256 058	-119 724	
Sum betalbar skatt i balansen	0	128 361	
	2023	2022	
Varige driftsmidler	-2 589 393	-2 288 234	301 159
Grunnlag for beregning av utsatt skatt	-2 589 393	-2 288 234	301 159
Anvendt skattesats	22 %	22 %	
Utsatt skatt/skattefordel(-)	-569 666	-503 411	

**Aasen Bil Holding AS****Konsernet**

Årets skattekostnad	2023	2022	
Resultatført skatt på ordinært resultat:			
Betalbar skatt	256 058	361 185	
Endring i utsatt skatt/utsatt skattefordel	-518 607	-233 856	
Skattekostnad ordinært resultat	-262 549	127 329	
Ordinært resultat før skatt	-1 213 950	561 545	
Permanente forskjeller	20 544	17 224	
Endring i midlertidige forskjeller	-16 121	518 782	
Fremførbart underskudd			
Skattepliktig inntekt	-1 209 527	1 097 551	
	2023	2022	
Betalbar skatt i balansen:			
Betalbar skatt på årets resultat	0	241 461	
Sum betalbar skatt i balansen	0	241 461	
	2023	2022	Endring
Varige driftsmidler	-2 439 081	-2 971 912	-532 831
Varebeholdning	-2 992 961	-2 955 166	37 795
Fordringer	-48 643	-48 232	411
Avsetninger mv	-637 000	-637 000	0
Pensjonspremie-/forpliktelse	0	-398 000	-398 000
Gevinst- og tapskonto	-1 590 406	-713 903	876 503
Akkumulert fremførbart underskudd	-1 209 529	0	1 209 529
Grunnlag for beregning av utsatt skatt	-8 917 620	-7 724 213	1 193 407
Anvendt skattesats	22 %	22 %	
Utsatt skatt/skattefordel(-)	-1 961 876	-1 699 327	262 550



Aasen Bil Holding AS

Note 7 - Egenkapital

Morselskapet

	<u>Aksjekapital</u>	<u>Overkurs</u>	<u>Annen egenkapital</u>	<u>Sum</u>
Pr 31.12.2022	250 000	2 519 000	9 820 661	12 589 661
Årsresultat			675 413	675 413
Avsatt utbytte			0	0
Pr 31.12.2023	250 000	2 519 000	10 496 074	13 265 074

Konsernet

Majoritetens egenkapital

	<u>Aksjekapital</u>	<u>Overkurs</u>	<u>Annen egenkapital</u>	<u>Sum</u>
Pr 31.12.2022	250 000	2 519 000	22 255 430	25 024 430
Andel av årets resultat			-782 709	-782 709
Avsatt utbytte			0	0
Pr 31.12.2023	250 000	2 519 000	21 472 721	24 241 723

Minoritetenes egenkapital

	<u>Minoritets- interesse</u>
Pr 31.12.2022	5 320 658
Andel av årets resultat	-168 692
Pr 31.12.2023	5 151 964

Konsernets egenkapital

	<u>Aksjekapital</u>	<u>Overkurs</u>	<u>Annen egenkapital</u>	<u>Minoritets- interesse</u>	<u>Sum</u>
Pr 31.12.2022	250 000	2 519 000	22 255 430	5 320 658	30 345 088
Andel av årets resultat	0		-782 709	-168 692	-951 401
Avsatt utbytte mor					0
Pr 31.12.2023	250 000	2 519 000	21 472 721	5 151 968	29 393 687



Aasen Bil Holding AS

Note 8 - Datterselskaper

	Balanseført verdi selskapsregnskap	Forretnings- kontor	Eierandel/ Stemmeandel	Årsresultat 2023	Egenkapital pr 31.12.23
Aasen Bil AS	4 101 318	Eidsvoll	100 %	-1 282 545	13 215 711
Minnesundsenteret AS	3 500 000	Eidsvoll	51 %	-344 269	10 514 220
Sum datterselskap	7 601 318			-1 626 814	23 729 931

Investering i datterselskap og tilknyttet selskap er vurdert etter kostmetoden i selskapsregnskapet.

I konsernregnskapet er datterselskapene konsolidert.

Minnesundsenteret AS har en liten investering i et tilknyttet selskap. Dette selskapet er vurdert etter kostmetoden. Investeringen anses uvesentlig.

Note 9 - Varer

Konsernet

	2023	2022
Utvikling av fast eiendom for salg	47 258 196	0
Lager av biler	25 693 607	10 638 963
Ukuransnedskrivning	-306 242	-408 761
Lager av deler	2 392 093	2 530 726
Ukuransnedskrivning	-925 792	-77 631
Sum varer	74 111 862	12 683 297



Aasen Bil Holding AS

Note 10 – Gjeld, fordringer, pantstillelser med mer

Morselskapet

	2023	2022
Fordringer som forfaller senere enn 1 år etter regnskapets slutt	0	0
Gjeld som forfaller senere enn 5 år etter regnskapsårets slutt:		
Gjeld til kredittinstitusjoner	0	0
Gjeld som er sikret ved pant:		
Gjeld til kredittinstitusjoner:		
Langsiktig gjeld fast eiendom	2 570 000	3 410 000
Balanseført verdi av pansatte eiendeler:		
Bygninger	5 957 800	6 443 700
SUM	5 957 800	6 443 700



Aasen Bil Holding AS

Konsernet

	2023	2022
Fordringer som forfaller senere enn 1 år etter regnskapets slutt	0	0
Gjeld som forfaller senere enn 5 år etter regnskapsårets slutt:		
Gjeld til kredittinstitusjoner	46 527 280	0
Gjeld som er sikret ved pant:		
Långsiktig gjeld til kredittinstitusjoner	78 542 115	17 070 344
Leverandørgjeld	13 762 705	2 730 917
Garanti for skyldig engangsvgift	138 014	145 006
Balansført verdi av pansatte eiendeler:		
Bygninger	45 796 013	28 227 054
Varelager	74 111 862	12 683 297
Kundefordringer	1 076 864	1 387 516
Garantistillelser	8 994 801	6 198 497
SUM	129 979 540	48 496 364
Garantiforpliktelser som ikke er balansført - Restverdi leasingbiler	6 553 621	7 048 590

Restverdigaranti og kausjonsansvaret forventes ikke å påføre selskapet vesentlig tap. Ansvaret må ses i sammenheng med avsetningen på kr 637 000, se note 13.

Note 11 – Mellomværende med selskap i samme konsern

Aasen Bil Holding AS

	2023	2022
Kundefordringer Aasen Bil AS	671 366	247 397
Ikke oppgjort konsernbidrag tidligere år	- 544 200	
<u>Avgitt konsernbidrag til Aasen Bil AS</u>	<u>- 1 163 900</u>	<u>- 544 200</u>
Netto mellomværende med konsernselskaper	- 1 036 734	- 269 803

Note 12 - Bankinnskudd og bundne midler

	Morselskapet	Konsernet
	2023	2023
Bundne bankinnskudd for skattetrekk	0	456 969
Skyldig skattetrekk	0	447 433



Aasen Bil Holding AS

Note 13 - Antall aksjer og aksjeeiere

Selskapets aksjekapital består av 2 500 aksjer à kr 100.

Selskapets aksjonær er:	Ordinære	Eierandel	Stemmerett
Bjørn Aasen, styreleder / daglig leder	1 050	42 %	42 %
Terje Aasen, styremedlem	1 050	42 %	42 %
Marit Aasen, styremedlem	400	16 %	16 %

Note 14 - Kortsiktig gjeld

<u>Konsernet</u>	<u>2023</u>	<u>2022</u>
Avsatte garanti- og serviceforpliktelser	637 000	637 000
Gjeld til aksjonærene i mor	1 220 716	1 982 357
Påløpne feriepenger	1 311 729	1 327 204
Påløpte kostnader	380 955	1 478 817
Annen kortsiktig gjeld	26 111	27 002
SUM	3 576 511	5 452 381



STYRETS ÅRSBERETNING FOR 2023, AASEN BIL HOLDING AS.

Virksomhetens art og tilholdssted

Aasen Bil Holding AS er et holdingselskap, som har til formål å drive utleie av eiendommene 211/114 og 211/129 på Minnesund med tilhørende bygninger. Bygningene er utleid til Aasen Bil AS.

Konsernet består i tillegg til Aasen Bil Holding AS, av følgende datterselskap:

Aasen Bil AS
Minnesundsenteret AS

Redegjørelse for årsregnskapet

Konsernregnskapet for 2023 viser en omsetning på kr. 98.848.431 og et årsresultat på minus kr. 951.401. Minoritetens andel av dette er minus kr. 168.692.

Det har i 2023 ikke medgått utgifter til forskning og utvikling.

Samlet kontantstrøm fra driften i konsernet var på minus kr. 4.683.240, mens driftsresultatet for konsernet utgjorde minus kr. 707.613. De samlede investeringene i konsernet i 2023 var kr. 19.942.191.

Konsernets likviditetsbeholdning var kr. 5.571.820 pr. 31.12.2023. Konsernets evne til egenfinansiering av investeringer er god.

Konsernets kortsiktige gjeld utgjorde 25,2 % av samlet gjeld i konsernet pr. 31.12.2023. Konsernets finansielle stilling er god, og pr. 31.12.2023 kan konsernet nedbetale kortsiktig gjeld ved hjelp av de mest likvide midlene.

Totalkapitalen var ved utgangen av året kr. 134.329.576. Egenkapitalandelen var 21,9 % pr. 31.12.2023.

Fremtidig utvikling

Markedsutviklingen de neste årene er fortsatt usikker. Aasen Bil AS er den største bidragsyteren til konsernet, og med den uforutsigbarheten bilbransjen til stadighet opplever avgiftsmessig samt økt konkurranse på el-bilmarkedet, er det grunn til å tro at vi får en ytterligere nedgang kommende år. Minnesundsenteret AS bygger nå et nytt kombinasjonsbygg med næring og leiligheter. Salgsstart av leiligheter startet høsten 2020, men salget har gått tregt og det ble derfor bestemt at kun næringsdelen skulle bygges først. Byggestart var høsten 2022. Rett før årsskiftet var det solgt nok leiligheter til at disse også kunne bygges med ferdigstillelse i første kvartal 2024.

Finansiell risiko

Overordnet om målsetting og strategi

Aasen Bil AS er eksponert for finansiell risiko grunnet antatt lavere etterspørsel på produktene. Selskapets nåværende strategi innbefatter ikke bruk av finansielle instrumenter, men dette er gjenstand for løpende vurdering av styret.

Markedsrisiko

Aasen Bil AS er eksponert for markeds- og avgiftsendringer samt den raske teknologiske utviklingen i bransjen. Dette kan medføre nedgang i salgsinntektene. Økt andel el-biler vil også gjenspeile aktiviteten på ettermarkedet.

Minnesundsenteret AS har solide leietakere og risikoen for negative endringer her anses som lav.



Kredittrisiko

Risikoen for tap på fordringer er vurdert som lav, men en økning kan ventes på grunn av endring i markedsforholdene. Konsernet har hittil ikke hatt vesentlige tap på fordringer.

Likviditetsrisiko

Selskapet vurderer likviditeten i selskapet som god.

Fortsatt drift

I samsvar med regnskapsloven § 3-3a bekreftes det at forutsetningene om fortsatt drift er til stede. Konsernet er i en sunn økonomisk og finansiell stilling.

Resultatdisponering

Styret foreslår følgende disponering av årsresultatet i Aasen Bil Holding AS:

Utbytte	Kr. 0,-
Fra annen egenkapital	Kr. -782.709,-
Minoritetens andel	Kr. -168.692,-
Totalt disponert	Kr. -951.401,-

Arbeidsmiljø

Sykefraværet i konsernet var på totalt 5,2% i 2023. Det er vår bestemte oppfatning at arbeidsmiljøet og den generelle trivsel på arbeidsplassen er god.

Likestilling og diskriminering

Av konsernets ansatte er det 17 menn og 3 kvinner.

Selskapets styre består av 2 menn og 1 kvinne.

Selskapets mål er å være en arbeidsplass med full likestilling mellom kvinner og menn der det ikke skal forekomme forskjellsbehandling grunnet kjønn.


Aktsomhetsvurderinger etter åpenhetsloven


Konsernet oppfyller kravene slik at de faller inn under åpenhetsloven. I tråd med dette kravet er det derfor igangsatt et arbeid i konsernet knyttet til å oppfylle de kravene som stilles. Selskapet har i løpet av juni 2023 offentliggjort en redegjørelse knyttet til aktsomhetsvurderingen. Det henvises derfor til Aasen Bil AS sin nettside fra og med juli måned 2023 knyttet til åpenhetsloven. Det arbeides kontinuerlig med dette og styret vil komme tilbake med en redegjørelse i august 2024.


Ytre miljø

Selskapets virksomhet har ingen virkning på det ytre miljø.

Minnesund, 30. juni 2024


Bjørn Aasen
Styreleder/Daglig leder


Terje Aasen
Styremedlem


Marit Aasen
Styremedlem



Til generalforsamlingen i Aasen Bil Holding AS

UAVHENGIG REVISORS BERETNING

Konklusjon

Vi har revidert Aasen Bil Holding AS sitt årsregnskap som viser et overskudd for selskapsregnskapet på kr 675 413 og et underskudd for konsernregnskapet på kr 951 401 og som består av:

- selskapsregnskapet, som består av balanse per 31. desember 2023, resultatregnskap og kontantstrømoppstilling for regnskapsåret avsluttet per denne datoen og noter til årsregnskapet, herunder et sammendrag av viktige regnskapsprinsipper, og
- konsernregnskapet, som består av balanse per 31. desember 2023, resultatregnskap og kontantstrømoppstilling for regnskapsåret avsluttet per denne datoen og noter til årsregnskapet, herunder et sammendrag av viktige regnskapsprinsipper.

Etter vår mening

- oppfyller årsregnskapet gjeldende lovkrav,
- gir selskapsregnskapet et rettviseende bilde av selskapets finansielle stilling per 31. desember 2023 og av dets resultat og kontantstrømmer for regnskapsåret avsluttet per denne datoen i samsvar med regnskapslovens regler og god regnskapsskikk i Norge, og
- gir konsernregnskapet et rettviseende bilde av konsernets finansielle stilling per 31. desember 2023 og av dets resultater og kontantstrømmer for regnskapsåret avsluttet per denne datoen i samsvar med regnskapslovens regler og god regnskapsskikk i Norge.

Grunnlag for konklusjonen

Vi har gjennomført revisjonen i samsvar med International Standards on Auditing (ISA-ene). Våre oppgaver og plikter i henhold til disse standardene er beskrevet nedenfor under Revisors oppgaver og plikter ved revisjonen av årsregnskapet. Vi er uavhengige av selskapet og konsernet i samsvar med kravene i relevante lover og forskrifter i Norge og International Code of Ethics for Professional Accountants (inkludert internasjonale uavhengighetsstandarder) utstedt av International Ethics Standards Board for Accountants (IESBA-reglene), og vi har overholdt våre øvrige etiske forpliktelser i samsvar med disse kravene. Innhentet revisjonsbevis er etter vår vurdering tilstrekkelig og hensiktsmessig som grunnlag for vår konklusjon.

Øvrig informasjon

Styret og daglig leder er ansvarlige for informasjonen i årsberetningen og annen øvrig informasjon som er publisert sammen med årsregnskapet. Vår konklusjon om årsregnskapet ovenfor dekker verken informasjonen i årsberetningen eller annen øvrig informasjon.

I forbindelse med revisjonen av årsregnskapet er det vår oppgave å lese årsberetningen og annen øvrig informasjon. Formålet er å vurdere hvorvidt det foreligger vesentlig inkonsistens mellom

Fram Revisjon AS / Lundgaardvegen 13, 2408 Elverum
Tlf. 62 43 10 80 / post@framrevisjon.no
Org.nr 957 668 933 / www.framrevisjon.no

Avd Flisa / Kaffegata 95, 2270 Flisa

Avd Trysil / Storvegen 21, 2420 Trysil





årsberetningen, annen øvrig informasjon og årsregnskapet og den kunnskap vi har opparbeidet oss under revisjonen av årsregnskapet, eller hvorvidt informasjon i årsberetningen og annen øvrig informasjon ellers fremstår som vesentlig feil. Vi har plikt til å rapportere dersom årsberetningen eller annen øvrig informasjon fremstår som vesentlig feil.

Vi har ingenting å rapportere i så henseende.

Basert på kunnskapen vi har opparbeidet oss i revisjonen, mener vi at årsberetningen

- er konsistent med årsregnskapet og
- inneholder de opplysninger som skal gis i henhold til gjeldende lovkrav.

Ledelsens ansvar for årsregnskapet

Ledelsen er ansvarlig for å utarbeide årsregnskapet og for at det gir et rettviseende bilde i samsvar med regnskapslovens regler og god regnskapsskikk i Norge. Ledelsen er også ansvarlig for slik intern kontroll som den finner nødvendig for å kunne utarbeide et årsregnskap som ikke inneholder vesentlig feilinformasjon, verken som følge av misligheter eller utilsiktede feil.

Ved utarbeidelsen av årsregnskapet må ledelsen ta standpunkt til selskapets og konsernets evne til fortsatt drift og opplyse om forhold av betydning for fortsatt drift. Forutsetningen om fortsatt drift skal legges til grunn for årsregnskapet så lenge det ikke er sannsynlig at virksomheten vil bli avvirket.

Revisors oppgaver og plikter ved revisjonen av årsregnskapet

Vårt mål er å oppnå betryggende sikkerhet for at årsregnskapet som helhet ikke inneholder vesentlig feilinformasjon, verken som følge av misligheter eller utilsiktede feil, og å avgi en revisjonsberetning som inneholder vår konklusjon. Betryggende sikkerhet er en høy grad av sikkerhet, men ingen garanti for at en revisjon utført i samsvar med ISA-ene, alltid vil avdekke vesentlig feilinformasjon. Feilinformasjon kan oppstå som følge av misligheter eller utilsiktet feil. Feilinformasjon er å anse som vesentlig dersom den enkeltvis eller samlet med rimelighet kan forventes å påvirke økonomiske beslutningene som brukerne foretar på grunnlag av årsregnskapet.

For videre beskrivelse av revisors oppgaver og plikter vises det til:
<https://revisorforeningen.no/revisjonsberetninger>

Elverum, 30 juni 2024

Fram Revisjon AS

Erlend Øverby Sund
statsautorisert revisor