



ÅRSREGNSKAPET FOR REGNSKAPSÅRET 2023 - GENERELL INFORMASJON

Enheten

Organisasjonsnummer: 917 772 533
Organisasjonsform: Allmennaksjeselskap
Foretaksnavn: OLYMPIC SUBSEA ASA
Forretningsadresse: 6090 FOSNAVÅG

Regnskapsår

Årsregnskapets periode: 01.01.2023 - 31.12.2023

Konsern

Morselskap i konsern: Ja
Konsernregnskap lagt ved: Ja

Regnskapsregler

Regler for små foretak benyttet: Nei
Benyttet ved utarbeidelsen av årsregnskapet til selskapet: Regnskapslovens alminnelige regler
Benyttet ved utarbeidelsen av årsregnskapet til konsernet: IFRS

Årsregnskapet fastsatt av kompetent organ

Bekreftet av representant for selskapet: Stig Rune Remøy
Dato for fastsettelse av årsregnskapet: 29.04.2024

Grunnlag for avgivelse

År 2023: Årsregnskapet er elektronisk innlevert
År 2022: Tall er hentet fra elektronisk innlevert årsregnskap fra 2023

Det er ikke krav til at årsregnskapet m.v. som sendes til Regnskapsregisteret er undertegnet. Kontrollen på at dette er utført ligger hos revisor/enhetens øverste organ. Sikkerheten ivaretas ved at innsender har rolle/rettighet for innsending av årsregnskapet via Altinn, og ved at det bekreftes at årsregnskapet er fastsatt av kompetent organ.

Brønnøysundregistrene, 01.08.2025



Resultatregnskap

Beløp i: NOK	Note	2023	2022
RESULTATREGNSKAP			
Kostnader			
Annen driftskostnad	2	3 960 985	3 480 396
Sum kostnader		3 960 985	3 480 396
Driftsresultat		-3 960 985	-3 480 396
Finansinntekter og finanskostnader			
Inntekt på investering i datterselskap	3	49 947 981	6 841 358
Annen finansinntekt	4	31 761 180	20 142 543
Sum finansinntekter		81 709 161	26 983 901
Nedskrivning av andre finansielle anleggsmidler	3, 4, 5	14 185 789	-4 521 333
Annen finanskostnad	4	32 423 197	30 880 776
Sum finanskostnader		46 608 986	26 359 443
Netto finans		35 100 175	624 458
Ordinært resultat før skattekostnad		31 139 190	-2 855 938
Skattekostnad på resultat	6		
Ordinært resultat etter skattekostnad		31 139 190	-2 855 938
Årsresultat		31 139 190	-2 855 938
Årsresultat etter minoritetsinteresser		31 139 190	-2 855 938
Totalresultat		31 139 190	-2 855 938
Overføringer og disponeringer			
Overført fra overkurs			-2 855 938
Avsatt til annen egenkapital		31 139 190	
Sum overføringer og disponeringer	7	31 139 190	-2 855 938



Balanse

Beløp i: NOK	Note	2023	2022
BALANSE - EIENDELER			
Anleggsmidler			
Immaterielle eiendeler			
Utsatt skattefordel	6		
Finansielle anleggsmidler			
Investering i datterselskap	3	247 917 000	141 650 000
Lån til foretak i samme konsern	5	24 998 703	
Sum finansielle anleggsmidler		272 915 703	141 650 000
Sum anleggsmidler		272 915 703	141 650 000
Omløpsmidler			
Varer			
Fordringer			
Kundefordringer	5	7 103 478	8 124 987
Andre kortsiktige fordringer		381 921	1 060 481
Konsernfordringer	5	125 454 153	49 934 247
Sum fordringer		132 939 552	59 119 716
Bankinnskudd, kontanter og lignende			
Bankinnskudd, kontanter o.l.	5	41 279 229	72 844 654
Sum bankinnskudd, kontanter og lignende		41 279 229	72 844 654
Sum omløpsmidler		174 218 782	131 964 370
SUM EIENDELER		447 134 485	273 614 370
BALANSE - EGENKAPITAL OG GJELD			
Egenkapital			
Innskutt egenkapital			
Aksjekapital	8	7 691 920	5 900 400
Overkurs		190 806 655	27 599 183



Balanse

Beløp i: NOK	Note	2023	2022
Sum innskutt egenkapital		198 498 575	33 499 583
Opptjent egenkapital			
Annen egenkapital		31 139 190	
Sum opptjent egenkapital		31 139 190	
Sum egenkapital	7	229 637 765	33 499 583
Gjeld			
Langsiktig gjeld			
Utsatt skatt	6		
Annen langsiktig gjeld			
Sum langsiktig gjeld		0	0
Kortsiktig gjeld			
Gjeld til kredittinstitusjoner	5		
Leverandørgjeld	5	430 134	4 287 797
Betalbar skatt	6		
Kortsiktig konserngjeld	5	216 222 246	234 982 650
Annen kortsiktig gjeld		844 340	844 340
Sum kortsiktig gjeld		217 496 719	240 114 787
Sum gjeld		217 496 719	240 114 787
SUM EGENKAPITAL OG GJELD		447 134 485	273 614 370



Konsernets resultatregnskap

Beløp i: NOK	Note	2023	2022
RESULTATREGNSKAP			
Inntekter			
Charterleie		810 080 830	541 916 237
Annen driftsinntekt		126 218 145	123 364 941
Sum inntekter		936 298 975	665 281 178
Kostnader			
Mannskapskostnader		339 346 557	299 874 033
Avskrivning av driftsmidler og immaterielle eiendeler		88 526 246	84 486 278
Nedskrivning av varige driftsmidler og immaterielle eiendeler		-25 606 000	-332 000 000
Driftskostnader fartøy		147 883 577	79 256 438
Annen driftskostnad		51 515 964	36 279 869
Sum kostnader		601 666 344	167 896 618
Driftsresultat		334 632 631	497 384 560
Finansinntekter og finanskostnader			
Annen finansinntekt		133 352 488	213 035 150
Sum finansinntekter		133 352 488	213 035 150
Annen finanskostnad		207 963 794	205 045 798
Sum finanskostnader		207 963 794	205 045 798
Netto finans		-74 611 306	7 989 352
Ordinært resultat før skattekostnad		260 021 325	505 373 913
Skattekostnad på ordinært resultat		3 781 981	19 223
Ordinært resultat etter skattekostnad		256 239 344	505 354 690
Årsresultat		256 239 344	505 354 690
Minoritetsinteresser		10 494 983	41 619 367
Årsresultat etter minoritetsinteresser		245 744 361	463 735 323
Totalresultat		245 744 361	463 735 323



Konsernets balanse

Beløp i: NOK	Note	2023	2022
BALANSE - EIENDELER			
Anleggsmidler			
Immaterielle eiendeler			
Varige driftsmidler			
Skip og flytende installasjoner		1 974 332 723	1 903 369 345
Driftsløsøre, inventar o.a. utstyr			12 750
Sum varige driftsmidler		1 974 332 723	1 903 382 095
Finansielle anleggsmidler			
Investeringer i tilknyttet selskap		142 490	164 157
Investeringer i aksjer og andeler		125 000	125 000
Andre langsiktige fordringer		443 055	679 167
Sum finansielle anleggsmidler		710 545	968 324
Sum anleggsmidler		1 975 043 268	1 904 350 419
Omløpsmidler			
Varer			
Sum varer		21 399 324	31 668 547
Fordringer			
Kundefordringer		151 049 804	111 053 867
Andre kortsiktige fordringer		52 727 321	47 645 580
Sum fordringer		203 777 125	158 699 447
Investeringer			
Markedsbaserte aksjer		345 384	310 926
Sum investeringer		345 384	310 926
Bankinnskudd, kontanter og lignende			
Bankinnskudd, kontanter o.l.		125 872 852	117 757 505
Sum bankinnskudd, kontanter og lignende		125 872 852	117 757 505
Sum omløpsmidler		340 695 023	292 602 151



Konsernets balanse

Beløp i: NOK	Note	2023	2022
SUM EIENDELER		2 315 738 291	2 196 952 570
BALANSE - EGENKAPITAL OG GJELD			
Egenkapital			
Innskutt egenkapital			
Aksjekapital		7 691 920	5 900 400
Overkurs		237 312 472	74 105 069
Sum innskutt egenkapital		245 004 392	80 005 469
Opptjent egenkapital			
Annen egenkapital		386 148 644	140 404 214
Sum opptjent egenkapital		386 148 644	140 404 214
Minoritetsinteresser		102 446 658	91 951 675
Sum egenkapital		733 599 694	312 361 358
Gjeld			
Langsiktig gjeld			
Pensjonsforpliktelser		6 084 944	5 565 279
Sum avsetninger for forpliktelser		6 084 944	5 565 279
Annen langsiktig gjeld			
Gjeld til kredittinstitusjoner		1 144 009 486	1 674 601 687
Øvrig langsiktig gjeld		24 505 935	84 900 000
Sum annen langsiktig gjeld		1 168 515 421	1 759 501 687
Sum langsiktig gjeld		1 174 600 365	1 765 066 966
Kortsiktig gjeld			
Konvertible lån		235 206 030	
Leverandørgjeld		62 196 499	51 200 574
Betalbar skatt		180 025	64 641
Skyldig offentlige avgifter			22 110 999
Annen kortsiktig gjeld		109 955 678	46 148 033
Sum kortsiktig gjeld		407 538 232	119 524 247



Konsernets balanse

Beløp i: NOK	Note	2023	2022
Sum gjeld		1 582 138 597	1 884 591 212
SUM EGENKAPITAL OG GJELD		2 315 738 291	2 196 952 570

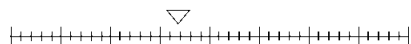


www.olympic.no



ÅRSRAPPORT 2023
ANNUAL REPORT 2023

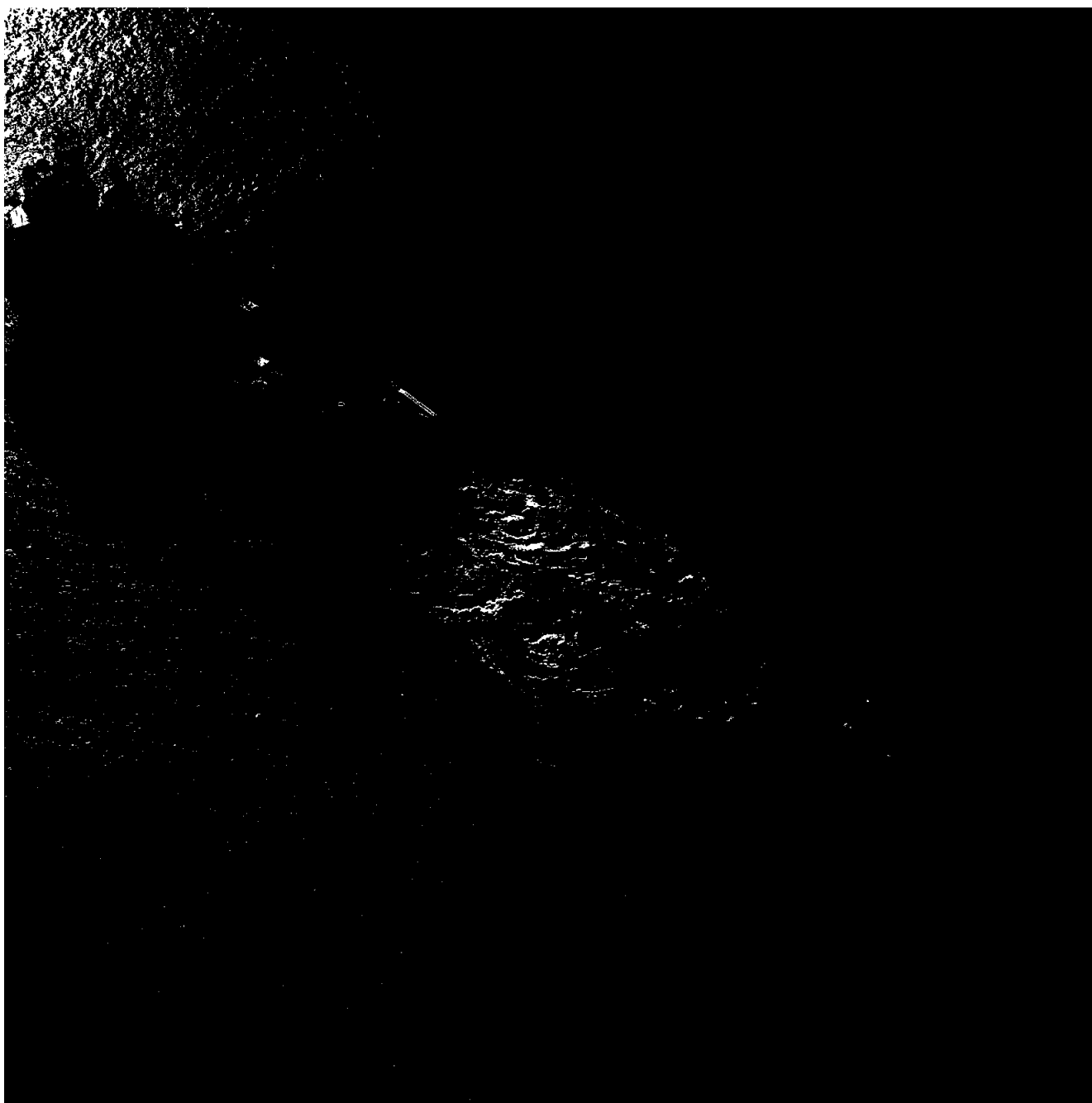
OLYMPIC SUBSEA ASA Your partner in Blue Energy

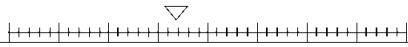


Innhold / Content

06	Styrets årsberetning	06	Annual Report
17	Resultatregnskap	17	Consolidated Income Statement
18	Balanse	18	Consolidated Balance Sheet
22	Kontantstrømoppstilling	22	Cash Flow Statement
23	Noter	23	Notes
47	Morselskap	47	Parent Company
56	Melding fra revisor	56	Auditors Report
62	Flåteoversikt	62	Fleet







Forretningsområder og tjenester

Olympic Subsea ASA opererer en moderne og fleksible flåte innen Subsea og fornybar energi.

Fornybar energi og walk-to-work

Hos Olympic Subsea ASA er vi stolte av å ha den mest moderne, fleksible og spesialtilpassede flåten av fartøy, nøye utformet for sikre, effektive og kostnadseffektive operasjoner innen fornybar energisektoren. Vår allsidige flåte har kapasitet på 40-200 personer, med høykvalitetsfasiliteter som inkluderer velutstyrte konferanserom, omfattende cateringtjenester, rikelig med lagringsplass, fullt utstyrte verksteder, moderne kontorer og dedikerte treningsområder.

Trygge og effektive operasjoner: Våre fartøy er utstyrt med systemer for båtlanding og gangveier, noe som sikrer trygg og sømløs overføring av personell til og fra offshoreinstallasjoner.

Omfattende drifts- og vedlikeholdstjenester:

Med en Offshore vindkraftsektor i rask vekst er Olympic allerede en godt etablert tilbyder av skip og tjenester. Dette inkluderer kommisjonering av nye vindfelt, samt drifts- og vedlikeholdstjenester for eksisterende felt.

Offshore- og subseattjenester

Olympic har vist seg å være en globalt foretrukken partner for subsea-konstruksjon og vedlikeholds oppdrag. Konsernets fartøy er bemannet med høyt kompetent mannskap utrustet til å håndtere et bredt spekter av oppgaver. Dette inkluderer blant annet undersøkelser av havbunn, konstruksjon-støtte, vedlikehold, inspeksjon og dekommisjonering.

Avansert teknologi og erfaring:

- **Dynamisk posisjonering og kontroll:** Alle våre fartøy er utstyrt med DP2- og HIPAP-systemer, noe som sikrer presise operasjoner selv midt på havet.
- **ROV-tjenester:** Olympic utfører spesialiserte operasjoner ved hjelp av ROV og tilbyr blant annet undersøkelser og kartlegging av havbunn, samt inspeksjon og vedlikehold av infrastruktur.
- **Spesialiserte operasjoner:** Vår flåte kan håndtere utfordrende prosjekter som installasjon av tidevannsturbiner og bølgekraftverk, og demonstrerer vår ekspertise i å håndtere tunge løft og operere under sterke tidevannsstrømmer.

Olympic har dokumentert erfaring med kabelinstallering og vedlikehold, dette inkluderer blant annet arbeid med utgraving, mattelegging etc.

Våre forpliktelser

Våre forpliktelser strekker seg lengre enn bare levering av varer og tjenester. Vi skal også sikre at komplekse sikkerhetsmessige- og miljømessige krav overholdes. Med Olympic Subsea ASA får du en partner som forstår kompleksiteten i maritime operasjoner og som er rustet til å levere løsninger som ikke bare er effektive, men også ansvarlige.



Business and services

Olympic Subsea ASA operates a modern and flexible fleet in the subsea and renewable energy sector

Renewable Energy & Walk-to-Work Services

At Olympic Subsea ASA, we pride ourselves on possessing the most modern, flexible, and purpose-built fleet of vessels, meticulously designed for safe, efficient, and cost-effective operations within the renewable energy sector. Our versatile fleet can comfortably accommodate 40-200 personnel, featuring high-quality facilities that include well-equipped conference rooms, comprehensive catering services, ample storage, fully fitted workshops, modern offices, and dedicated fitness areas.

Safe and Efficient Operations: Our vessels are designed with boat landing and gangway systems, ensuring safe and seamless transfers of personnel to and from offshore installations.

Comprehensive Commissioning and O&M Solutions: The offshore wind power sector is experiencing rapid growth, and Olympic has firmly established itself as a leading provider of vessel and service solutions. The company actively participates in commissioning of new wind fields and offers comprehensive operation and maintenance services for existing fields.

Offshore and Subsea Services

As a globally preferred partner for cutting-edge subsea construction and solutions, our vessels, manned by highly experienced and competent crews, are equipped to handle a wide range of subsea tasks—from seabed mapping and survey, construction works, maintenance and inspections of subsea facilities to decommissioning.

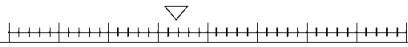
Advanced Technology and Experience:

- **Dynamic Positioning and Control:** All our vessels come equipped with DP2 and HiPAP systems, ensuring precise operations regardless of geographical location.
- **ROV Services:** We conduct specialized ROV operations, provide underwater seabed survey and mapping, and provide both construction and maintenance support, supported by our fleet's extensive ROV operation experience.
- **Specialized Operations:** Our fleet is capable of handling challenging projects like the installation of tidal turbines and wave power plants and structures, demonstrating our expertise in managing heavy lifts and operating under strong tidal currents.

We have a proven track record in cable installations and maintenance, with our capabilities extending to surveys, mass flow excavation, and mattresses, all tailored to meet the unique requirements of each project.

Our Commitment

Our commitment extends beyond service delivery to ensuring the highest standards of safety and environmental compliance. With Olympic Subsea ASA, you gain a partner who understands the complexities of marine operations and is equipped to deliver solutions that are not only effective but also responsible.



STYRETS ÅRSBERETNING / REPORT OF THE BOARD

Olympic Subsea ASA

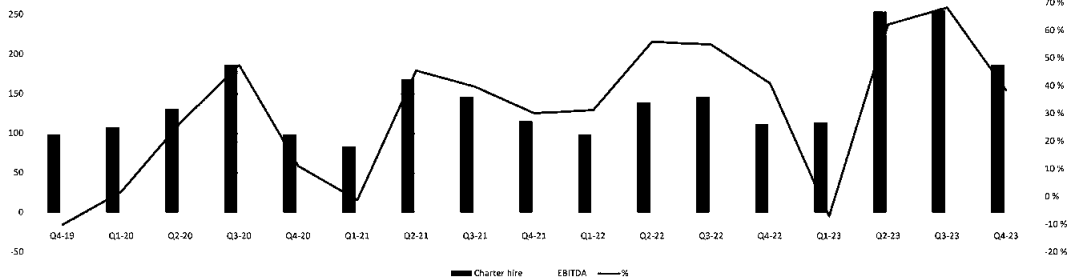
Hovedpunkter for 2023

- Økt omsetning og driftsresultat
- EBITDA margin 43% (36%)
- Reforhandlet finansieringsavtale signert i Q1 sikret selskapet langsiktig finansiering til 2026.
- Generell økning i markedsaktivitet, etterspørsel og utnyttelsesgrad

Key Highlights for 2023

- Increased revenue and operating profit
- EBITDA margin of 43% (36%)
- Successfully renegotiated its financing agreement in Q1, securing long-term financing until 2026.
- Observed a general uptick in market activity, demand, and utilization rates

Charterleie og EBITDA



Virksomheten

Olympic Subsea ASA er et aksjeselskap registrert i Norge. Selskapets hovedkontor er lokalisert på Fosnavåg Brygge, 6090 Fosnavåg, Norge. Selskapet er morselskap i shippingkonsernet Olympic Subsea ASA.

Olympic Subsea ASA konsernet ble etablert 7. februar 2017 og er i dag et rendyrket offshore energikonsern som opererer en flåte på 10 skip. Konsernet driver rederivirksomhet, inkludert eierskap i selskaper med lignende aktiviteter. Forretningsidéen er å operere en effektiv, fleksibel og kompetent flåte av offshore fartøyer som kan utføre komplekse operasjoner innenfor både fornybar- og konvensjonell energi til havs.

Kvalitet, helse, miljø og sikkerhet

Gjennom systematisk arbeid over flere år og en tydelig miljøstrategi fortsetter rederiet å oppnå betydelige forbedringer i flåtens driftsmønstre og utslipp. Fokusområder inkluderer drivstoffeffektivisering gjennom dieselelektriske systemer, hybridløsninger, batteridrift og LNG-drevne skip. Alle nybygg levert etter 2008 er utstyrt med katalysatorsystemer som reduserer NOX-utslippene med opptil 95% ved hjelp av urea.

Siden 2013 har selskapet gjennomført en strategi for å bruke urearensing også utenfor norsk avgiftssone, noe som har ført til betydelige forbedringer, spesielt innen NOX-utslipp. For å gjøre hverdagen til alle som seiler for- og med rederiet så trygg som mulig samarbeider Olympic tett med selskap som Unisea og Scan Reach om system- og sikkerhetsfunksjoner om bord i de ulike skipene.

Olympic opererer i henhold til gjeldende lover og forskrifter, internasjonale regler og aktuelle standarder. Selskapet har nødvendige sertifiseringer innenfor ISM, ISPS, MLC2006, ISO14001, ISO45001 og ISO9001. De seilende får riktig og nødvendig opplæring i henhold til STCW-koden.

Business Overview

Olympic Subsea ASA is a limited company registered in Norway, with headquarters at Fosnavåg Brygge, 6090 Fosnavåg, Norway. The company operates as the parent company of the Olympic Subsea ASA shipping group.

Since its establishment on February 7, 2017, the group has specialized in offshore energy operations, managing a fleet of 10 vessels. It holds ownership stakes in companies engaged in similar activities, focusing on executing complex operations in both renewable and conventional energy sectors at sea.

Quality, Health, Safety, and Environment

Through systematic efforts and a clear environmental strategy, the company has achieved significant improvements in fleet operations and emissions reductions. Focus areas include enhancing fuel efficiency through diesel-electric systems, hybrid solutions, battery operation, and LNG-powered vessels. Post-2008 builds are equipped with catalytic systems reducing NOx emissions by up to 95% using urea.

Since 2013, urea scrubbing has been implemented outside Norwegian emission control areas, significantly reducing NOx emissions. Collaborations with companies like Unisea and Scan Reach enhance system and safety functions on our vessels.

Olympic adheres to stringent international standards and holds certifications in ISM, ISPS, MLC2006, ISO14001, ISO45001 and ISO9001, ensuring all sailors receive necessary training under the STCW Code.



Det investeres betydelige ressurser i kompetanseutvikling for å sikre trygg og effektiv drift av gruppens avanserte flåte og overholdelse av bransjekrav. Olympic er også medlem av United Nations Global Compact.

The company invests significantly in competence development for safe and efficient operations and is a member of the United Nations Global Compact.

Det legges stor vekt på forebyggende tiltak for å unngå skader og ulykker. HMS- og kvalitetssystemet gir en effektiv struktur for rapportering, behandling og analyse av hendelser. Årlige interne revisjoner gjennomføres om bord på alle skip og kontorer. I løpet av 2023 har det ikke vært identifisert alvorlige personskader eller miljøskader.

Preventive measures focus on avoiding injuries and accidents, with effective systems in place for incident reporting and analysis. No serious personal injuries or environmental damages were reported in 2023.

Ved ansettelser legger rederiet vekt på faglige kvalifikasjoner, tidligere erfaring og referanser. Konsernet har som policy å unngå diskriminering basert på alder, kjønn, legning og religion.

During recruitment, the group prioritizes professional qualifications, prior experience, and references. The group's policy is to avoid discrimination based on age, gender, sexual orientation, and religion.

Ytelser til ledende ansatte

Hovedmålet med selskapets godtgjørelsespolitikk er å tilby konkurransedyktige betingelser. Dette innebærer en totalpakke av fast lønn, naturalytelser, bil- og pensjonsordninger som er attraktive sammenlignet med tilsvarende selskaper og virksomheter i bransjen. Ytterligere informasjon om ytelser er spesifisert i regnskapets note 7.

Compensation for senior management

The primary goal of our compensation policy is to offer competitive terms that encompass a comprehensive package of base salary, fringe benefits, company cars, and pension schemes. Further details on compensation are provided in Note 7 of the financial statements.

Arbeidsmiljø, personale, likestilling og diskriminering

Ved årsskiftet hadde selskapet 38 ansatte i administrasjonen og 243 ansatte på sjø. I tillegg leier konsernet inn personell gjennom internasjonale bemanningselskaper.

Work environment, Personnel, Equality, and Non-discrimination

At year-end, Olympic employed 38 administrative staff and 243 seafaring personnel, supplemented by additional staffing through international agencies.

Administrasjonen har hatt lavt sykefravær over flere år, og denne trenden ble ytterligere forsterket gjennom 2023. Sykefraværet for de sjøansatte har vært stabilt de siste årene. Administrasjonen jobber kontinuerlig med å redusere sykefraværet og vil opprettholde denne innsatsen fremover.

The administration successfully maintained low sick leave rates throughout 2023, a trend we continue to see. Ongoing efforts are aimed at reducing sick leave among our seafaring staff.

Olympic har en tydelig policy som fastslår at ansatte har rett til like muligheter. Trakassering og diskriminering basert på rase, kjønn eller lignende grunnlag, eller annen adferd som kan oppfattes som truende eller nedverdiggende, er ikke akseptabelt.

Olympic upholds a strict policy on equal opportunities and non-discrimination, demonstrating zero tolerance for harassment or discrimination based on race, gender, or any other grounds.

Av selskapet sine ansatte i administrasjonen er fordelingen tilnærmet lik 50/50 mellom menn og kvinner. Tilgangen på kvinnelege sjøansatte er svært lav både i Norge, og internasjonalt. Det er derfor en svært lav del av kvinner blant de sjøansatte (5 ansatte pr. 31.12.23).

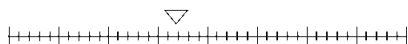
The gender distribution within our administrative staff is balanced at 50/50. However, the representation of female seafarers remains low, with only five female employees among seafaring staff as of December 31, 2023.

To av de fem medlemmene av selskapets konsernledelse er kvinner, og to av de fire styremedlemmene i Olympic er kvinner.

Leadership diversity is also a priority, with two of the five members of our executive management team and two of the four board members being women.

Det er tegnet forsikring for styremedlemmer og ledelsen som dekker hele konsernets risiko under alle jurisdiksjoner.

To safeguard our operations, comprehensive insurance coverage has been secured to protect against risks across all jurisdictions for board members and management.



Finansiell stilling og utvikling – konsern

Regnskapet er utarbeidet og revidert i henhold til IFRS® Accounting Standards som godkjent av EU, samt norsk opplysningskrav som følger av regnskapsloven.

I 2023 hadde konsernet inntekter på NOKm 936 (NOKm 649). Driftskostnader før avskrivninger utgjorde NOKm 539 (NOKm 415). Driftsresultat før avskrivninger (EBITDA) endte på NOKm 398 (NOKm 234). I 2023 har selskapet hatt management for 10 skip, derav 7 skip er eid av Olympic Subsea konsernet pr 31.12.23. Resterende 3 skip er kontrollert av Olympic Group AS, som er majoritetseier i Olympic Subsea ASA.

Driftsresultatet ble NOKm 335 (NOKm 497) etter avskrivninger og reverseringer av nedskrivninger på NOKm -26 (NOKm -332). Netto finansposter utgjorde NOKm -75 (NOKm 8), derav ca. NOKm 36 i gjeldsettergivelse i forbindelse med refinansiering, som ga et resultat før skatt på NOKm 260 (NOKm 505).

Totalbalansen i konsernet var ved utløpet av perioden NOKm 2 316 (NOKm 2 197). Anleggsmidlene var NOKm 1 975 (NOKm 1 904). Omløpsmidlene var NOKm 341 (NOKm 293) der bankinnskudd utgjorde NOKm 126 (NOKm 118).

Den bokførte egenkapitalen i konsernet var NOKm 734 (NOKm 312), tilsvarende en egenkapitalandel på 32% (14%). Den rentebærende gjelden i konsernet er først og fremst relatert til langtidfinansieringen av flåten og beløp seg til NOKm 1 379 (NOKm 1 685). Den kortsiktige gjelden, utover neste års avdrag på gjeld, utgjorde NOKm 172 (NOKm 120). Arbeidskapitalen i konsernet utgjorde ved utløpet av perioden NOKm -67 (NOKm -1 508).

I 2023 var kontantstrøm fra operasjonelle aktiviteter på NOKm 388 (NOKm 278) primært som følge av bedre drift og markedssituasjon. Netto kontantstrøm fra investeringsaktiviteter var på NOKm -134 (NOKm 191), der reduksjonen skyldes investeringer og oppgraderinger i eksisterende flåte. Netto kontantstrøm fra finansieringsaktiviteter var på NOKm -246 (NOKm -434), der reduksjonen skyldes innbetaling av egenkapital i forbindelse med refinansieringen.

Finansiering

I forbindelse med restruktureringen av gruppens langsiktige gjeld i 2021 ble løpetiden for alle underliggende lånefasiliteter forlenget til 31. mars 2023.

I januar 2023 ble denne avtalen reforhandlet, og løpetiden ble forlenget til 31. mars 2026.

Gjennomføringen av den nye restrukturingsavtalen var betinget av at selskapet ble tilført ny egenkapital i form av kontantinnskudd på NOKm 140, hvorav NOKm 114,5 ble benyttet til nedkvikting av eksternt gjeld. Avtalen forutsatte videre at aksjonærlån pålydende NOKm 55 ble konvertert til aksjer. Dette ble gjennomført i mars 2023.

Financial position and Development - Group

The financial statements have been prepared and audited in accordance with IFRS® Accounting Standards approved by the EU, as well as Norwegian disclosure requirements pursuant to the Accounting Act.

In 2023, the group had revenues of NOKm 936 (NOKm 649). Operating expenses before depreciation amounted to NOKm 539 (NOKm 415). Operating profit before depreciation (EBITDA) reached NOKm 398 (NOKm 234). The group managed 10 vessels as of December 31, 2023, with 7 owned by the Olympic Subsea group and 3 controlled by Olympic Group AS, the majority owner.

The operating profit was NOKm 335 (NOKm 497) after depreciation and reversals of impairment charges of NOKm -26 (NOKm -332). Net financial items amounted to NOKm -75 (NOKm 8), including approximately NOKm 36 in debt relief related to refinancing, resulting in a profit before tax of NOKm 260 (NOKm 505).

At the close of the period, the total balance of the group stood at NOKm 2,316 (NOKm 2,197). Fixed assets totaled NOKm 1,975 (NOKm 1,904) and current assets were NOKm 341 (NOKm 293), including bank deposits of NOKm 126 (NOKm 118).

The group's book equity was NOKm 734 (NOKm 312), corresponding to an equity ratio of 32% (14%). The interest-bearing debt, primarily associated with long-term fleet financing was NOKm 1,379 (NOKm 1,685). Short-term debt, beyond following year's debt repayments, stood at NOKm 172 (NOKm 120). The working capital of the group was NOKm -67 (NOKm -1,508) at the end of the period.

In 2023, cash flow from operating activities was robust at NOKm 388 (NOKm 278), primarily driven by improved operations and favorable market conditions. Net cash flow from investing activities was NOKm -134 (NOKm 191), reflecting investments and upgrades in the existing fleet. Net cash flow from financing activities was NOKm -246 (NOKm -434), largely due to equity contributions related to refinancing efforts.

Financing

As part of a strategic restructuring of the group's long-term debt initiated in 2021, the maturity of all underlying loan facilities was extended to March 2023.

This agreement was successfully renegotiated in January 2023, further extending the maturity to March 2026.

The implementation of this new restructuring agreement was contingent upon the receipt of new equity, realized through cash injections totaling NOKm 140. Of this, NOKm 114.5 was utilized to offset external debt. Additionally, shareholder loans totaling NOKm 55 were converted into shares, a process completed in March 2023.



Den nye finansieringsavtalen inneholder begrensninger knyttet til salg av skip og andre eiendeler, utbytte- og investeringsbegrensninger, samt krav til minimum likviditet på NOKm 20. I tillegg ble årlige avdrag økt til minimum NOKm 157 for 2023. Fra og med 2024 skal konsernet betale avdrag på minimum NOKm 232 per år. Den nye avtalen har også krav om cash-sweep for likviditetsreserver over NOKm 80. Med bakgrunn i lav belåningsgrad og bratt nedbetalingsprofil forventes utestående beløp som faller til refinansiering i 2026 å være håndterlig.

Finansiell risiko

Konsernet er eksponert for ulike finansielle risiki gjennom ordinær operasjon og gjeldsfinansiering. Dette inkluderer valutarisiko, renterisiko, kredittisiko og likviditets- og refinansieringsrisiko.

Olympics overordnede finansielle risikostyring fokuserer på å minimalisere negative effekter på resultat, balanse og likviditet som følge av volatilitet i finansmarkedet. Finansiell risikostyring og gjennomføring av relaterte tiltak ivaretas av konsernets finansdirektør, i samarbeid med selskapets øvrige ledelse.

Valutarisiko

Konsernet opererer i et internasjonalt marked med inntekter hovedsakelig nominert i USD (Amerikanske dollar), EUR (Euro), GBP (Britiske pund), i tillegg til NOK, mens kostnader og finansiering primært er nominert i norske kroner (NOK). Dette eksponerer gruppen for risiko som følge av endringer i markedskursen for NOK mot ulike utenlandske valutaer.

Konsernets valutarisiko deles inn i likviditetsrisiko, hvor risiko som følge av endringer valutakurser er knyttet til inn og utbetalinger i utenlandsk valuta, og omregningsrisiko hvor risiko er knyttet til endring i verdiene av konsernets eiendeler og gjeld, herunder verdien av finansielle instrumenter.

Konsernet har som mål å oppnå naturlig valuta- og likviditets sikring gjennom å inngå langsiktige gjeldsfasiliteter i samme valuta som underliggende forventede inntekter, og videre å håndtere gjenværende likviditetsrisiko gjennom å inngå terminkontrakter og lignende instrumenter når dette er hensiktsmessig. Av brutto gjeld er 11 % nominert i annen valuta enn NOK.

Ved utgangen av regnskapsåret 2023 hadde konsernet ingen inngåtte valutasikringsinstrumenter.

The new financing agreement imposes certain limitations, including restrictions on the sale of vessels and other assets, dividends, and investments, as well as enforcing a minimum liquidity requirement of NOKm 20. Repayment terms have been revised, with annual minimum repayments set at NOKm 157 for 2023 and increasing to at least NOKm 232 annually from 2024 onwards. The agreement also stipulates a cash sweep mechanism for liquidity reserves exceeding NOKm 80. Given the group's relative low leverage ratio and steep repayment profile, the financial obligations due for refinancing in 2026 are expected to be manageable.

Financial risk

The group is exposed to a variety of financial risks through its ordinary operations and debt financing, including currency risk, interest rate risk, credit risk, and liquidity and refinancing risk.

Olympic Subsea ASA's financial risk management strategy is designed to minimize the adverse effects on our financial statements and liquidity arising from volatility in financial markets. Responsibility for financial risk management and the implementation of relevant measures lies with the group's Chief Financial Officer (CFO), in close collaboration with the rest of the company's management team.

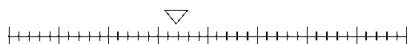
Currency Risk

The group operates in an international market, generating revenues primarily in USD (US Dollar), EUR (Euro), GBP (British Pound), and NOK (Norwegian Kroner), while most costs and financing activities are nominated in Norwegian kroner (NOK). This structure exposes the group to currency risk due to fluctuations in the exchange rates between NOK and these foreign currencies.

The group categorizes its currency risk into two main types: liquidity risk and translation risk. Liquidity risk arises from the timing differences in cash inflows and outflows due to changes in exchange rates involving foreign currencies. Translation risk relates to the impact of currency fluctuations on the valuation of the group's assets, liabilities, and financial instruments when consolidating its financial statements.

To mitigate these risks, the group employs a strategy of natural currency hedging by aligning its long-term debt facilities with the currencies of anticipated revenues. Additionally, the group manages residual liquidity risks by utilizing forward contracts and similar financial instruments as needed. As of the end of 2023, 11% of the group's gross debt was denominated in currencies other than NOK.

At the conclusion of fiscal year 2023, the group had no outstanding currency hedging instruments.



Renterisiko

Renterisiko er risikoen for tap som oppstår som følge av endringer i markedsrentene. Endring i markedsrentene kan påvirke konsernets finansielle resultater, balanseførte verdier, kontantstrømmer og verdsettelsen av finansielle instrumenter med renteahengige betalingsstrømmer.

Endringer i markedsrentene kan påvirke rentekostnaden knyttet til eksisterende låneavtaler og andre gjeldsforpliktelser som har rentebetingelser knyttet opp mot en flytende markedsrente. Større svingninger i markedsrentene vil påvirke konsernets finansielle stabilitet og likviditet i de tilfeller konsernet er eksponert mot renterisiko uten tilstrekkelig risikostyring.

62% av konsernets langsiktige gjeld løper til flytende markedsrente og 38% løper til en avtalt fast rente. Kredittmargin kommer i tillegg til disse rentene. Av andelen gjeld som har flytende rente er 89% nominert i NOK og 11% i EUR. Det gjør at konsernet er utsatt for risiko som følge av svingninger i følgende flytende markedsrenter; EURIBOR, NIBOR og NOWA, SONIA, SOFR og USDLIBOR.

Konsernet utøver proaktiv styring av sin eksponering mot svingningene i markedsrenter. Dette inkluderer strategisk bruk av rentesikringsinstrumenter som renteswapper og fremtidige rentekontrakter, når finansielle forhold tillater det. Videre benyttes opptak av lån med fast rente, som for eksempel CIRR, for å redusere eksponeringen mot ugunstige endringer i markedsrentene. Denne tilnærmingen bidrar til å sikre konsernets økonomiske stabilitet og langsiktige bærekraft.

En renteøkning på 1 % vil medføre en årlig økt rentekostnad på NOKm 8.3. Ved utgangen av regnskapsåret 2023 hadde konsernet ingen inngåtte rentesikringsinstrumenter, utover gjelds fasiliteter som løper til en fast rente.

Kreditt-, likviditet- og refinansieringsrisiko

Kredittisiko oppstår når selskapets motparter, inkludert kunder, leverandører og banker, ikke oppfyller sine kontraktsmessige forpliktelser. Konsernet utfører derfor grundige vurderinger ved valg av nye kontraktsmotparter og krever til tider bank- eller morselskapsgarantier.

Inntekter fra de 5 største kundene, store oljeselskaper og operatører, utgjør omtrent 76% av konsernets omsetning, hvorav Deepocean AS representerer den største kunden.

Historisk sett har andelen fordringer som ikke innkreves vært lav. Ved utgangen av regnskapsåret 2023 er avsetningen for tap på fordringer NOKm 0 (NOKm 1).

Likviditetsrisiko oppstår når konsernet ikke har tilstrekkelige kontanter, likvide midler eller kortsiktig finansiering tilgjengelig til akseptable betingelser for å dekke umiddelbare betalingsforpliktelser.

Interest rate risk

Interest rate risk represents the potential for financial losses due to fluctuations in interest rates, which can significantly impact the group's financial outcomes, including its balance sheet, cash flows, and the valuation of interest-sensitive financial instruments.

Changes in interest rates can alter the cost of interest associated with the group's loan agreements and other debt obligations that are tied to variable market rates.

As of the end of the reporting period, 62% of the group's long-term debt was subject to floating interest rates, while the remaining 38% was secured at fixed rates. The credit margin applies in addition to these rates. Within the floating rate debt, 89% is denominated in NOK and 11% in EUR, exposing the group to fluctuations in several key interest rate indices, including EURIBOR, NIBOR, NOWA, SONIA, SOFR, and USDLIBOR.

To manage this risk proactively, the group employs strategic interest rate hedging mechanisms such as interest rate swaps and futures contracts, contingent on favorable financial conditions. Additionally, the group makes use of fixed rate borrowing alternatives like CIRR-rate facilities to mitigate exposure to adverse shifts in market interest rates. This careful management of interest rate risk is crucial to maintaining the group's financial stability and ensuring its long-term viability.

It is estimated that a 1% increase in interest rates would result in an annual increase in interest expense of NOKm 8.3. At the close of fiscal year 2023, the group had no outstanding interest rate hedging instruments in place beyond those debts secured at a fixed rate.

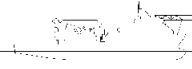
Credit, Liquidity, and Refinancing risk

Credit risk emerges when counterparties, including customers, suppliers, and banks, fail to fulfill their contractual obligations. To mitigate this risk, the group conducts rigorous assessments when selecting new contractual partners and occasionally secures guarantees from banks or parent companies.

A significant portion of the group's revenue, approximately 76%, is derived from its top five customers, primarily major oil companies and operators, with Deepocean AS being the largest.

Historically, the proportion of uncollectible receivables has been low, with the provision for doubtful debts at the end of fiscal year 2023 reported as NOKm 0 (NOKm 1).

Liquidity risk arises when there is insufficient cash, liquid assets, or accessible short-term financing to meet immediate financial obligations.



Konsernets likviditetsprognoser danner grunnlag for håndtering av likviditet- og valutarisiko, disse prognosene oppdateres jevnlig. I tillegg foreligger rutiner for oppfølging og rapportering av utestående fordringer, da manglende innbetaling fra kunder vil påvirke gruppens likviditet direkte. Ved utgangen av regnskapsåret 2023 har konsernet en kontantbeholdning på NOKm 125,9.

Refinansieringsrisiko refererer til konsernets evne til å refinansiere eksisterende gjeld ved forfall, med risikoen for at det ikke klarer å fornye eller erstatte utløpende gjeld med ny langsiktig gjeld til akseptable betingelser.

Som følge av bratt nedbetalingsprofil og cash-sweep i konsernets langsiktige gjeldsavtale vil konsernets likviditet fortsatt være under noe press. Konsekvensen av dette ventes å bidra til at den langsiktige gjelden, som forfaller til refinansiering Q1 2026, vil være tilsvarende redusert.

Klimarisiko

Konsernets ESG-profil er tett knyttet til selskapets evne til å håndtere utslipp av klimagasser. Ved å tilby tjenester levert av skip som har betydelig lavere utslipp av klimagasser, ikke bare forbedres vårt omdømme, men det understreker også konsernets dedikasjon til å bidra aktivt til å oppfylle målene satt i Parisavtalen. Dette engasjementet reflekterer vårt mål om å være en ledende aktør i overgangen til mer bærekraftige maritime operasjoner.

Selskapet har vurdert risikoer og muligheter knyttet til klimaendringer og overgangen til et nullutslippssamfunn. Selskapet er godt posisjonert med en fleksibel og energieffektiv flåte, som kan operere i flere markeder, samt at selskapet også har opparbeidet seg erfaring og kompetanse innen flere offshore markeder. Vårt fokus på en energieffektiv og miljøvennlig flåte antas derfor å utgjøre et konkurransefortrinn fremfor en risiko når offshore skip innlemmes i EU ETS.

Flere av selskapets aktiviteter er innlemmet i EUs taksonomi og selskapet er posisjonert til å kunne bidra vesentlig til et eller flere av EUs miljømål.

De fysiske risikoene knyttet til klimaendringer kan påvirke våre offshore operasjoner direkte gjennom økt forekomst av ekstreme værforhold. Dette kan resultere i skade på skip og personell, samt begrensninger i tilgjengelige arbeidsdager som følge av at kunder forkorter vindusperiodene for arbeid. Videre er selskapet eksponert for risiko knyttet til globale forsyningskjeder og betimelig tilgang på mannskap, varer og tjenester samt økte forsikringspremier ved operasjoner i deler av verden med høy fysisk klimarisiko.

De største overgangsrisikoene for selskapet er økte kostnader knyttet til investeringer i miljøvennlige skip og teknologi for å nå selskapets og samfunnets klimamål. Skip med ugunstig klimaprofil kan i fremtiden miste verdi, samtidig som kostnaden på kapital påvirkes av klima og energipolitikk.

Selskapet har igangsatt arbeid for å redusere effekten av disse risikoene.

The group's liquidity management strategy is underpinned by regular updates to liquidity forecasts, which help manage both liquidity and currency risks. Processes are in place for monitoring and reporting outstanding receivables, essential for maintaining adequate liquidity, as failures in customer payments can impact the group's financial flexibility. At the close of fiscal year 2023, the group reported a cash balance of NOKm 125.9.

Refinancing risk concerns the group's ability to refinance its debt upon maturity. Challenges in renewing or replacing maturing debt with new long-term financing on favorable terms could pose risks.

The current structure of the group's debt includes a steep repayment profile and a cash sweep mechanism as part of the long-term debt agreement. These factors are likely to constrain the group's liquidity to some extent. Nevertheless, these measures are designed to facilitate the manageable refinancing of the group's long-term debt by the end of the first quarter of 2026.

Climate risk

The group's ESG profile is closely linked to our ability to manage greenhouse gas emissions. By offering a fleet and services with reduced greenhouse gas emissions, we strengthen our reputation with both customers and investors, while also meeting our own desires and requirements to contribute to achieving the goals of the Paris Agreement.

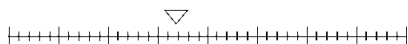
The company has assessed the risks and opportunities associated with climate change and the transition to a zero-emission society. The company is well-positioned with a flexible and energy-efficient fleet that can operate in multiple markets. Additionally, the company has accumulated experience and expertise in several offshore markets. Therefore, our focus on energy efficiency and environmental friendliness is expected to represent a competitive advantage rather than a risk when offshore vessels are included in the EU ETS.

Several of the company's activities are included in the EU taxonomy, and the company is positioned to significantly contribute to one or more of the EU's environmental goals.

The physical risks associated with climate change can directly affect our offshore operations through increased occurrence of extreme weather conditions. This can result in damage to vessels and personnel, as well as limitations on available workdays due to customers shortening work window periods. Furthermore, the company is exposed to risks associated with global supply chains and timely access to manpower, goods, and services, as well as increased insurance premiums for operations in parts of the world with high physical climate risk.

The biggest transition risks for the company are increased costs associated with investments in environmentally friendly vessels and technology to achieve the company's and society's climate goals. Vessels with an unfavorable climate profile may lose value in the future, while the cost of capital is influenced by climate and energy policies.

The company has initiated efforts to mitigate these risks.



Resultat for morselskapet

Resultatregnskapet til morselskapet viser et resultat på NOKm 31 (NOKm -3). Dette inkluderer netto finansposter på NOKm 35 (NOKm 1). Selskapet sin frie egenkapital som kan utdeles som utbytte i samsvar med aksjeloven sine regler er NOKm 222,0 (NOKm 27,6) pr. 31.12.2023.

Styret foreslår at årets overskudd på NOKm 31 disponeres som følger:
Avsatt til annen egenkapital: NOKm 31

Ved årsskiftet hadde selskapet en totalbalanse på NOKm 447 (NOKm 274). Anleggsmidlene utgjorde NOKm 273 (NOKm 142), og omløpsmidlene utgjorde NOKm 174 (NOKm 132). Egenkapitalen i selskapet utgjorde NOKm 230 (NOKm 33), og den totale gjelden utgjorde NOKm 217 (NOKm 240).

Forsikring

Olympic Subsea ASA har forsikret flåten gjennom et syndikat av forsikringselskap. Forsikringene er gjort til markedsmessige vilkår for offshore serviceskip. Selskapet har også inngått avbruddsforsikring for å redusere risiko knyttet til tapte inntekter ved driftsavbrudd.

Aksjonærforhold

Selskapet har en aksjekapital på NOK 7 691 920 fordelt på 769 192 aksjer, hver aksje pålydende NOK 10.

Andre forhold

Det er etter det styret kjenner til ikke oppstått forhold etter regnskapsåret sin utgang som har følger for selskapets stilling og resultat som ikke er omtalt i rapporten.

Videre drift

Regnskapet er utarbeidet under forutsetning om videre drift.

Utviklingen fremover

Vi ser allerede konkrete tegn som bekrefter vår tro på at etterspørselen etter subsea konstruksjonsskip vil fortsette å styrke seg i årene som kommer. Det er forventet en økning i etterspørselen etter slike skip både innen olje og gass og offshore vind i de kommende årene. Innen olje og gass observerer vi en positiv utvikling i Nordsjøområdet, US Gulf, samt i enkelte land i Sør-Amerika, spesielt Guyana og Brasil, og i Vest-Afrika.

Innenfor offshore vind forventer vi sterk etterspørsel etter samme type skip, spesielt knyttet til utbyggingen av nye felt. Da både olje og gass og offshore vind vil etterspørre samme type skip i årene fremover, forventer vi at ratene vil fortsette å stige, som følge av at antallet tilgjengelige fartøyer innen dette segmentet er mindre nå enn for ti år siden. Tilbudssiden forventes heller ikke å øke betydelig i årene som kommer, grunnet en nesten tom ordrebok, noe som også støtter troen på en positiv utvikling for dagratene for konsernets flåte.

Parent company's results

The income statement for the parent company recorded a profit of NOKm 31 (NOKm -3). This figure includes net financial items which have increased to NOKm 35 (NOKm 1). As of December 31, 2023, the company's retained earnings, available for distribution as dividends according to the Companies Act, amounted to NOKm 222.0 (NOKm 27.6).

The board proposes that this year's profit of NOKm 31 be entirely allocated to retained earnings.

By the end of the year, the company's total balance sheet stood at NOKm 447 (NOKm 274). Fixed assets increased to NOKm 273 (NOKm 142), and current assets rose to NOKm 174 (NOKm 132). The equity of the company significantly increased to NOKm 230 (NOKm 33), while total debt decreased slightly to NOKm 217 (NOKm 240).

Insurance

Olympic Subsea ASA has secured insurance for its fleet through a syndicate of insurance companies, with coverage tailored to market conditions for offshore service vessels. Additionally, the company has acquired business interruption insurance to mitigate risks of income loss resulting from operational disruptions.

Shareholder relation

The company has a share capital of NOK 7,691,920 divided into 769,192 shares, with each share having a nominal value of NOK 10.

Other matters

To the best of the board's knowledge, no significant events affecting the company's financial position or results have occurred post-fiscal year-end that are not already addressed in this report.

Continuation of operations

The financial statements have been prepared on the assumption of the company's continued operation.

Outlook

We are observing tangible evidence that reinforces our expectation of sustained growth in demand for subsea construction vessels in the upcoming years. An uptick in demand is anticipated in both the oil and gas and offshore wind sectors. Specifically, in the oil and gas sector, positive trends are evident in the North Sea region, the US Gulf, and selected countries in South America, notably Guyana and Brazil, as well as in West Africa.

Similarly, in the offshore wind sector, we anticipate strong demand for these vessels due to the development of new fields. Given that both industries require similar types of vessels, we foresee a continued rise in rates. This is compounded by the current lower availability of vessels compared to a decade ago, coupled with a limited increase in supply projected for the foreseeable future, due to nearly depleted order books. This scenario is expected to favorably impact the day rates for our fleet.



Eierstyring og Selskapsledelse

Olympic legger stor vekt på å opprettholde tilliten blant sine interessenter, inkludert eiere, ansatte, kunder og leverandører. Konsernet praktiserer derfor nøye eierstyring og selskapsledelse for å sikre visibilitet og god forvaltning av selskapets interesser.

Styret har et overordnet ansvar for å sikre tilstrekkelig intern kontroll og effektive risikostyringssystemer tilpasset konsernets virksomhet og omfang. Dette inkluderer også å ivareta konsernets verdigrunnlag og retningslinjer for etikk og samfunnsansvar. Selskapets ledergruppe er ansvarlig for risikostyring og intern kontroll innenfor egne ansvarsområder.

Konsernets aktiviteter blir regelmessig kontrollert av eksterne instanser for å sikre samsvar med gjeldende standarder, inkludert ISO-sertifisering. Styret mottar kvartalsvis rapporter om den finansielle og operasjonelle utviklingen, som er utarbeidet i tråd med prinsippene angitt i årsrapporten.

Styret fortsetter å vurdere og justere rapporteringsrutinene i tråd med konsernets behov og utvikling. Risikoforhold og intern kontroll gjennomgås årlig i forbindelse med avleggelse av årsregnskapet.

Konsernets styre består av fire medlemmer, to menn og to kvinner, valgt av generalforsamlingen. Hele styret fungerer som revisjonsutvalg for konsernet.

Samfunnsansvar

Konsernet skal inneha et solid omdømme og, ved å konsekvent utøve all sin virksomhet med integritet og i samsvar med gjeldende lover og regler, være kjent for sin troverdighet verden over.

Styremedlemmer og ansatte skal opptre rettferdig, ærlig og vise integritet i alle situasjoner, både overfor andre ansatte, forretningsforbindelser, kunder, offentligheten, næringslivet, aksjeeiere, leverandører, konkurrenter og offentlige myndigheter. Konsernets verdigrunnlag og forpliktelse til bærekraftig utvikling skal gjenspeiles, fremmes og implementeres gjennom retningslinjer, avgjørelser og handlinger.

Rederiet har etablert en egen policy for samfunnsansvar i tråd med prinsippene fra UN Global Compact. Denne policyen gjelder for alle som arbeider for eller på vegne av Olympic konsernet. Alle ledere til sjøs og på land er ansvarlige for å sikre etterlevelse av denne policyen. Dette innebærer at alle i konsernet skal gjøre sitt ytterste for å fremme antikorrupsjon og har et ansvar for å rapportere alle former for uærlighet og korrupsjon til rett nivå.

Redegjørelse i samsvar med § 5 i Lov om virksomhetens åpenhet og arbeid med grunnleggende menneskerettigheter og anstendige arbeidsforhold (åpenhetsloven) ligger tilgjengelig på konsernets nettsider, www.olympic.no.

Corporate governance

Olympic places significant emphasis on maintaining trust among its stakeholders, including shareholders, employees, customers, and suppliers. As such, the group adheres to stringent corporate governance practices to ensure transparency and effective management of the company's interests.

The board holds ultimate responsibility for ensuring robust internal control systems and effective risk management, tailored to the scope and demands of the group's operations. This responsibility also extends to maintaining the group's commitment to ethical practices and corporate responsibility, in addition to its values and guidelines. Management is tasked with executing these controls and managing risks within their designated areas.

To guarantee compliance with relevant standards, including ISO certifications, the group's operations are regularly audited by external agencies. The board receives and reviews quarterly reports on the group's financial and operational performance, ensuring these reports adhere to the principles outlined in the annual report.

Adjustments to reporting procedures and reviews of risk management and internal controls are conducted annually to align with the group's ongoing needs and developments. These reviews are integral to the preparation of the annual financial statements.

The group's board, comprising four members—two men and two women—elected at the general meeting, also functions as the audit committee.

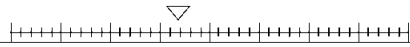
Social Responsibility

The Olympic group is dedicated to maintaining a strong reputation by conducting all activities with integrity and adherence to applicable laws and regulations, thereby establishing worldwide credibility.

Our board members and employees are expected to act fairly, honestly, and with integrity in all interactions, whether with colleagues, business partners, customers, the public, shareholders, suppliers, competitors, or public authorities. We strive to ensure that our values and commitment to sustainable development are clearly reflected, promoted, and implemented through our policies, decisions, and actions.

In alignment with the UN Global Compact principles, Olympic has established a robust corporate social responsibility (CSR) policy applicable to all employees and representatives of the Olympic group. This policy mandates a firm commitment to anti-corruption practices and requires all leaders, both at sea and on land, to enforce compliance actively. It emphasizes the duty of all group members to report any form of dishonesty or corruption promptly.

A comprehensive report in accordance with § 5 of the Act on Business Openness and Work on Fundamental Human Rights and Decent Working Conditions (the Transparency Act) is accessible on our website at www.olympic.no.



Olympic er et rederi med sterk lokal forankring og ønsker å være en aktiv samfunnsaktør som bidrar til at lokalsamfunnet er en god plass å bo i. Selskapet støttet derfor i 2023 ulike sosiale aktiviteter og tiltak i lokalsamfunnet, blant annet gjennom OLYMPIC kulturfond.

Videre vises det til avsnittet om Kvalitet, Helse, Miljø, Sikkerhet for mer informasjon om arbeidet som utføres for å forbedre det eksterne miljøet, samt utvikling av ekspertise og utdanning innenfor den maritime industrien.

As a company with deep local roots, Olympic strives to be a proactive member of the community, contributing positively to local living conditions. In 2023, we supported various social initiatives through the OLYMPIC Cultural Fund.

For detailed information on our efforts to enhance the external environment and promote professional development within the maritime industry, please refer to the section on Quality, Health, Environment, and Safety in this report.

Fosnavåg, 29th of April 2024

The Board of Directors and the CEO Olympic Subsea ASA

Stig Renfloy

Chairman of the Board of Directors

Styrets leder

Ingvild Vartdal

Deputy chairman

Styrets nestleder

Anders Almestad

Board member

Styremedlem

Marianne Synnes Emblemsvåg


Board member

Styremedlem

Renate Helene Nesseth

CEO

Administrerende direktør



THE BOARD OF OLYMPIC SUBSEA ASA

STIG REMØY

CHAIRMAN

Stig (B. 1959) is the major shareholder and working board chairman of Olympic Subsea ASA. He is a master mariner, graduated from Kristiansand Maritime College and has 15 years of experience as master on fishing and offshore vessels. Stig has also held board positions with a regional bank and other regional and national enterprises, and has been vice president of the Norwegian Shipowners Association. Ernst and Young named him National Entrepreneur of the Year in 2002.

ANDERS ALMESTAD

BOARD MEMBER

Anders (B. 1961) is an engineer with an MBA from the University of Hull in England. He is the CEO of VB Group, and managing partner in his own consultancy company, Octavius AS. Octavius delivers executive strategic advice to the marine offshore industry. Anders is on the executive board of numerous companies, mostly related to the marine offshore industry. Before founding Octavius, Anders had more than 30 years of international working experience, mostly within the Ulstein Group and Rolls-Royce.

INGVILD VARTDAL


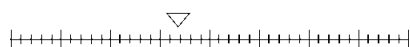
DEPUTY CHAIRMAN

Ingvild (B. 1968) has a law degree and long experiences as a corporate lawyer. She is now partner in the law firm ADVISO Advokatfirma AS. She specializes in corporate and international tax and has extensive experience from these areas in industries like shipping, fishing and finance. Vartdal is currently, and has been, a board member in several private and public limited liability companies, including companies listed at Oslo Børs.

MARIANNE SYNNES EMBLEMSVÅG

BOARD MEMBER

Marianne (B. 1970) has a Ph.D. in cancer research, and continuing education in research management, health management, international organization and management, basic finance, and board competence. She is an associate professor at the Norwegian University of Science and Technology (NTNU), former member of parliament and the Nordic Council, and former vice rector at NTNU, and rector/chair at Aalesund University College. She has several years of experience from executive boards, like SIU (chair), The Norwegian Research Council, Møreforskning Aalesund AS (deputy chair), Aalesund Innovation Centre (ÅKP), NCE Maritime, GCE Blue Maritime, Maritime Forum NW, and NOFIMA AS.

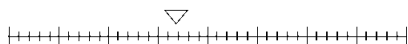




TOTALRESULTAT - KONSERN / CONSOLIDATED PROFIT & LOSS

Olympic Subsea ASA


	Note	Fiscal Year 01.01.2023 31.12.2023	Fiscal Year 01.01.2022 31.12.2022
Alle tall i NOK 1000			
DRIFTSINNETEKTER OG -KOSTNADER			
Charterleie	6	810 081	541 916
Annen driftsinntekt	15	126 218	107 058
Sum driftsinntekter		936 299	648 974
Mannskapskostnader	7,15,16	339 347	299 874
Andre driftskostnader	7,10,15,16	199 400	115 536
Sum driftskostnader før avskrivninger		538 747	415 410
Driftsresultat før avskrivninger - EBITDA		397 552	233 564
All figures in NOK 1000			
COMPREHENSIVE INCOME			
Charter hire	6	810 081	541 916
Other income	15	126 218	107 058
Operating income		936 299	648 974
Crew costs	7,15,16	339 347	299 874
Other operating expenses	7,10,15,16	199 400	115 536
Total operating expenses before depreciation		538 747	415 410
Operating profit before depreciation - EBITDA		397 552	233 564
Ordinære avskrivninger	10	88 526	84 486
Nedskrivning/reversering av nedskrivning av varige driftsmidler	10	-25 606	-332 000
Gevinst/(tap) på salg av varige driftsmidler	10	-	16 307
Sum driftskostnader		601 667	151 589
Driftsresultat		334 632	497 385
Operating Profit		334 632	497 385
Finansinntekter og -kostnader			
Financial income and expenses			
Andre finansinntekter	8	133 352	213 035
Andre finanskostnader	4,8,11,14	-207 964	-205 046
Netto finanskostnad		-74 612	7 989
Net financial costs		-74 612	7 989
Resultat før skatt		260 020	505 374
Profit before tax		260 020	505 374
Skattekostnad	9	3 782	19
Resultat		256 238	505 355
Net profit		256 238	505 355
Resultat pr. aksje		333,13	856,48
Earnings per share		333,13	856,48
Utvatnet resultat pr. aksje		333,13	856,48
Diluted earnings per share		333,13	856,48
Utvidet Resultat			
Comprehensive income			
Aktuarielle gevinster og tap, netto etter skatt, blir ikke reklassifisert over resultatet		-	356
Actuarial gains and losses, net of tax, will not be reclassified to profit and loss		-	356
Totalresultat		256 238	505 711
Total comprehensive income		256 238	505 711
Resultat fordeles til:			
Profit attributable to:			
Majoritetsaksjonærer		245 743	464 092
Controlling interest		245 743	464 092
Minoritetsaksjonærer		10 495	41 619
Non-controlling interest		10 495	41 619



BALANSE KONSERN / CONSOLIDATED BALANCE SHEET

Olympic Subsea ASA

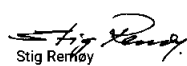
Alle tall i NOK 1000	All figures in NOK 1000	Note	31.12.2023	31.12.2022
EIENDELER	ASSETS			
Anleggsmidler	Fixed assets			
Varige driftsmidler	Tangible fixed assets			
Skip	Vessels	10	1 974 333	1 903 369
Inventar	Fixtures	10	-	13
Finansielle anleggsmidler	Financial fixed assets			
Investeringer i tilknyttet selskap	Investments in associated companies		142	164
Aksjer	Shares		125	125
Andre langsiktige fordringer	Other long term receivables	4,11	443	679
Sum anleggsmidler	Total fixed assets		1 975 043	1 904 350
OMLØPSMIDLER	CURRENT ASSETS			
Beholdning	Stock			
Beholdning	Stock		10 700	15 834
Fordringer	Receivables			
Kundefordringer	Trade receivables	4,11,14,15	151 050	111 054
Andre kortsiktige fordringer	Other short term receivables	4	52 728	47 646
Investeringer	Investments			
Aksjer	Shares	11	345	311
Kontanter og kontantekvivalenter	Cash and Cash Equivalents			
Kontanter og kontantekvivalenter	Cash and Cash Equivalents	11,12,14	125 873	117 758
Sum omløpsmidler	Total current assets		340 695	292 602
Sum eiendeler	Total Assets		2 315 738	2 196 953



Alle tall i NOK 1000	All figures in NOK 1000	Note	31.12.2023	31.12.2022
EGENKAPITAL OG GJELD	LIABILITIES & EQUITY			
Egenkapital	Equity			
Aksjekapital	Share capital	13	7 692	5 900
Overkurs	Share premium reserve		237 312	74 105
Annen egenkapital	Other equity		386 149	140 404
Minoritetsinteresser	Non-controlling interest		102 446	91 952
Sum egenkapital	Total Equity		733 600	312 362
Gjeld	Liabilities			
Avsetning for forpliktelser	Provisions			
Pensjonsforpliktelser	Pension liabilities	16	6 085	5 565
Annen langsiktig gjeld	Other long-term liabilities			
Pantelån	Secured Debt	4,6,11,14	1 144 009	3 300
Annen langsiktig gjeld	Other long-term liabilities	4,11,14	24 506	75 000
Sum langsiktig gjeld	Total long term liabilities		1 174 601	83 866
Kortsiktig gjeld	Current Liabilities			
Pantelån	Current share of secured debt	4,11,14	235 206	1 681 202
Leverandørgjeld	Trade creditors	4,11	62 196	51 201
Betalbar skatt	Tax payable	11	180	-
Annen kortsiktig gjeld	Other short term liabilities	4,11	109 955	68 324
Sum kortsiktig gjeld	Total short term liabilities		407 537	1 800 727
Sum gjeld	Total liabilities		1 582 138	1 884 593
Sum egenkapital og gjeld	Total equity & liabilities		2 315 738	2 196 953


Fosnavåg, 29th of April 2024

The Board of Directors and the CEO Olympic Subsea ASA


Stig Renføy
Chairman of the Board of Directors
Styrets leder


Ingvild Vartdal
Deputy chairman
Styrets nestleder


Anders Almestad
Board member
Styremedlem


Marianne Synnes Emblem
Board member
Styremedlem


Renathe Helene Nesseth
CEO
Administrerende direktør



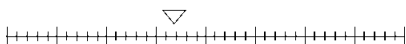
EGENKAPITALOPPSTILLING - KONSERN / STATEMENT OF CHANGES IN EQUITY

Alle tall i NOK 1000	All figures i NOK 1000	Note	Aksjekapital	Overkurs	Annen innskutt egenkapital	Annen egenkapital	Udekket tap	Minoritetsinteresser	Sum egenkapital
			Share Capital	Share Premium	Other paid-in capital	Other equity	Uncovered loss	Minority interests	Total equity
Egenkapital 1/1/23	Equity 1/1/23		5 900	74 105	-	140 405	-	91 952	312 362
Resultat	Net profit		-	-	-	245 743	-	10 495	256 238
Aktuarielle gevinster og tap	Actuarial gains and losses	17	-	-	-	-	-	-	-
Perioden sitt utvidede resultat	Comprehensive income		-	-	-	245 743	-	10 495	256 238
Kapitalforhøyelse	Capital increase		1 792	163 207	-	-	-	-	164 999
Endring i minoritet	Change in minority		-	-	-	-	-	-	-
Konvertibelt obligasjonslån	Convertible bond loan	4	-	-	-	-	-	-	-
Egenkapital 31/12/23	Equity 31/12/23		7 692	237 312	-	386 148	-	102 447	733 599



Alle tall i NOK 1000	All figures i NOK 1000	Note	Aksjekapital	Overkurs	Annen innskutt egenkapital	Annen egenkapital	Udekket tap	Minoritetsinteresser	Sum egenkapital
			Share Capital	Share Premium	Other paid-in capital	Other equity	Uncovered loss	Minority interests	Total equity
Egenkapital 1/1/22	Equity 1/1/22		5 152	-	68 250	-	-326 093	52 738	-199 953
Resultat	Net profit		-	-	-	137 643	326 093	41 619	505 355
Aktuarielle gevinster og tap	Actuarial gains and losses	17	-	-	-	356	-	-	356
Perioden sitt utvidede resultat	Comprehensive income		-	-	-	137 999	326 093	41 619	505 711
Kapitalforhøyelse	Capital increase		-	-	-	-	-	-	-
Endring i minoritet	Change in minority		-	-	-	2 406	-	-2 406	-
Konvertibelt obligasjonslån	Convertible bond loan	4	748	74 105	-68 250	-	-	-	6 603
Egenkapital 31/12/22	Equity 31/12/22		5 900	74 105	-	140 405	-	91 951	312 362





KONTANTSTRØMOPPSTILLING / STATEMENT OF CASH FLOWS

Olympic Subsea ASA

Alle tall i NOK 1000	All figures in NOK 1000	Note	2023	2022
Kontantstrøm fra operasjonelle aktiviteter	Cash flow from operations			
Resultat før skattekostnad	Earning before tax		260 020	505 374
Betalt skatt i perioden	Taxes paid during period		-1 610	-
Tap/gevinst ved salg av varige driftsmidler	Gain/loss from sales of assets		-	-16 307
Ordinære avskrivninger	Depreciation	10	88 526	84 486
Nedskrivning anleggsmidler	Impairment of fixed assets	10	-25 606	-332 000
Betalte renter langsiktig gjeld	Interest paid - long term loans		75 086	65 306
Justering netto finansposter og tilknyttet selskap	Changes in net financial items & assoc. cos		-25 215	-60 624
Endring beholdninger	Changes in stock		5 134	516
Endring kundefordringer/opptjente inntekter	Changes in trade debtor & accrued income		-39 996	40 695
Endring leverandørgjeld	Changes in trade creditors		10 996	27 727
Endring i andre tidsavgrensningsposter	Changes in other provisions		40 536	-36 895
Netto kontantstrøm fra operasjonelle aktiviteter	Net cash flow from operating activities		387 871	278 278
Kontantstrøm fra investeringsaktiviteter	Cash flow from investing activities			
Utbetalinger ved kjøp av varige driftsmidler	Purchase of fixed assets	10	-133 871	-34 448
Innbetalinger ved salg av varige driftsmidler	Sale of fixed assets	10	-	225 454
Netto kontantstrøm fra investeringsaktiviteter	Net cash flow from investing activities		-133 871	191 006
Kontantstrøm fra finansieringsaktiviteter	Cash flow from financing activities			
Utbetalinger ved nedbetaling av langsiktig gjeld	Repayment of long term debt	14	-310 799	-368 507
Betalte renter langsiktig gjeld	Interest on long term debt paid	14	-75 086	-65 306
Innbetalinger av egenkapital	Additional equity		140 000	-
Netto kontantstrøm fra finansieringsaktiviteter	Net cash flow from financing activities		-245 885	-433 813
Netto endring i kontanter og kontantekvivalenter	Net change in cash for period		8 115	35 471
IB kontanter og kontantekvivalenter	Cash at beginning of period		117 758	82 287
UB kontanter og kontantekvivalenter	Cash at end of period		125 873	117 758



NOTER TIL KONSERNREGNSKAPET 2023

NOTE 1 Generell informasjon

Olympic Subsea ASA er et aksjeselskap registrert i Norge. Selskapet sitt hovedkontor er lokalisert på Fosnavåg Brygge, 6090 Fosnavåg, Norge. Selskapet er morselskap i shippingkonsernet Olympic Subsea.

Olympic Subsea ASA konsernet ble etablert 7. februar 2017. Se note 5 for nærmere detaljer om selskapene i konsernet.

Konsernvirksomheten består av å eie og leie ut skip, i tillegg til investering i andre selskaper.

Regnskapet ble godkjent for offentliggjøring av styret den 29. april 2024.

NOTE 2

VESENTLIG INFORMASJON OM REGNSKAPSPRINSIPPER

- 2.1 Generelt
- 2.2 Endring av regnskapsprinsipp
- 2.3 Konsolidering
- 2.4 Valuta
- 2.5 Inntekts- og kostnadsføringsprinsipp
- 2.6 Salg av skip
- 2.7 Offentlig tilskudd
- 2.8 Skip, avskrivninger og andre driftsmidler
- 2.9 Vedlikeholdskostnader
- 2.10 Nedskrivning av ikke finansielle eiendeler
- 2.11 Minoritet
- 2.12 Lån
- 2.13 Lånekostnader
- 2.14 Betalbar og utsatt skatt
- 2.15 Avsetninger

2.1 Generelt/grunnlag for utarbeidelse av årsregnskapet

Selskapet avlegger konsernregnskapet i samsvar med internasjonale standarder for finansiell rapportering (IFRS®) som er fastsatt av EU, samt de tillegg som følger av norsk regnskapslov.

Konsernregnskapet blir basert på historisk kostprinsippet med følgende unntak:

- Finansielle derivater til virkelig verdi over resultatet
- Børsnoterte aksjer til virkelig verdi over resultatet

Konsernregnskapet er utarbeidet med ensartet regnskapsprinsipp for like transaksjoner og hendelser under ellers like forhold. Sammenligningstallene er utarbeidet etter samme regnskapsprinsipp.

Årsregnskapet er utarbeidet med forutsetning om videre drift.

NOTES TO THE CONSOLIDATED ACCOUNTS 2023

NOTE 1 General information

Olympic Subsea ASA is a private limited company registered in Norway. The company's headquarter is located at Fosnavåg Brygge, 6090 Fosnavåg, Norway. The company is the parent company in the shipping group Olympic Subsea.

The Olympic Subsea ASA Group was established February 7th 2017. See note 5 for a complete list of group companies.

In addition to owning and renting out ships the groups activities comprises investments in other companies.

The annual accounts were approved by the Board of Directors on 29th April 2024.

NOTE 2

MATERIAL ACCOUNTING POLICY INFORMATION

- 2.1 General
- 2.2 Changes in accounting principles
- 2.3 Consolidation
- 2.4 Foreign currency translation
- 2.5 Revenue and cost recognition
- 2.6 Sale of vessels
- 2.7 Government grants
- 2.8 Vessels, depreciation of vessels and other fixed assets
- 2.9 Maintenance costs
- 2.10 Impairment of non-financial assets
- 2.11 Minority
- 2.12 Borrowings
- 2.13 Borrowing costs
- 2.14 Current and deferred income tax
- 2.15 Provisions

2.1 General/basis preparation of the financial statements

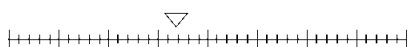
The consolidated financial statement is prepared in accordance with International Financial Reporting Standards (IFRS®) as endorsed by the EU, with the additional requirements in accordance with the Norwegian accounting act.

The consolidated financial statement is based on historical cost with the exception of:

- Financial derivatives measured at fair value through profit and loss.
- Listed financial instrument measured at fair value thru profit and loss

The consolidated accounts are prepared using the same account principal for identical transactions and events. The comparative numbers are prepared using the same accounting principles.

The financial statements are made under the assumptions of a going concern.



2.2 Endring av regnskapsprinsipper og korrigeringer

Det foreligger en endring i kravene i IAS 1. Endringene modifierer kravene i IAS 1 med hensyn til offentliggjøring av regnskapsprinsipper. De nye bestemmelsene erstatter alle tilfeller av uttrykket "vesentlige regnskapsprinsipper" med "vesentlig informasjon om regnskapsprinsipper". Informasjon om regnskapsprinsipper anses som vesentlig dersom den, sammen med annen informasjon i selskapets finansielle rapporter, rimeligvis kan forventes å påvirke beslutninger som hovedbrukerne av disse rapportene tar. Konsernet har tatt denne endringen i bruk.

Konsernet har valgt å ikke tidlig anvende utgitte standarder og fortolkninger av IASB som vil være effektive i framtidige perioder, da disse ikke blir vurdert å gi vesentlig påvirkning på konsernregnskapet.

2.3 Konsolidering og virksomhetssammenslutninger

Datterselskap

Datterselskap er alle selskap der konsernet har kontroll over investeringen. Selskapet har kontroll dersom alle tre følgende element er tilstede; 1) makt over selskapet, 2) eksponert for, eller har rett til variabel avkastning fra sitt engasjement i selskapet som det er investert i, og 3) mulighet for investor til å bruke makt over selskapet til å påvirke størrelsen på den variable inntjeningen. Kontroll revideres når fakta og forhold indikerer at det kan være endring i noen av de nevnte element av kontroll.

Datterselskap inngår i konsernregnskapet fra det tidspunkt konsernet oppnår kontroll over selskapet. Datterselskap inngår i konsernregnskapet frem til konsernet ikke lenger har kontroll over selskapet.

Eliminering av transaksjoner ved konsolidering

Konserninterne transaksjoner og konsernmellomværende, inkludert internfortjeneste og urealisert gevinst/tap er eliminert. Urealisert gevinst knyttet til transaksjoner med tilknyttet selskap er eliminert med konsernet sin andel i selskapet/virksomheten. Tilsvarende er urealisert tap eliminert, men bare i den grad det ikke foreligger indikasjoner på verdinedgang på eiendelen som er solgt internt.

2.4 Valuta

Konsernet presenterer sitt regnskap i NOK (presentasjonsvaluta). Dette er også morselskapet sin funksjonelle valuta. Hvert selskap i konsernet definerer sin egen funksjonelle valuta. Funksjonell valuta er den valutaen i de økonomiske områdene som selskapet opererer i. Utenlandsk valuta er annen valuta enn den funksjonelle valutaen for den aktuelle enheten.

Transaksjoner i utenlandsk valuta bokføres i funksjonell valuta til valutakurs på transaksjonstidspunktet. Pengeposter i utenlandsk valuta omregnes til funksjonell valuta til valutakurs på balansedagen.

2.2 Changes in accounting principle and corrections

There is a change in the requirements in IAS 1. The amendments replace the requirements in IAS 1 with regard to disclosure of accounting policies. The amendments replace all instances of the term "significant accounting policies" with "material accounting policy information". Accounting policy information is material if, when considered together with other information included in an entity's financial statements, it can reasonably be expected to influence decisions that the primary users of financial statements make on the basis of those financial statements. The group has implemented this change.

The group has not chosen to apply published standards and interpretations enacted by IASB that will be effective in future periods, as these are not considered to have a significant impact on the consolidated financial statements.

2.3 Consolidation and business combinations

Subsidiaries

Where the company has control over an investee, it is classified as a subsidiary. The company controls an investee if all three of the following elements are present; 1) power over the investee, 2) exposure to variable returns from the investee, and 3) the ability of the investor to use its power to affect those variable returns. Control is reassessed whenever facts and circumstances indicate that there may be change in any of these elements of control.

Subsidiaries are fully consolidated from the date on which control is transferred to the group. They are de-consolidated from the date that control ceases.

Elimination of transactions in the consolidated financial statement

Inter-company transactions, balances, income and expenses on transactions between group companies are eliminated. Profits and losses resulting from intercompany transactions that are recognised in assets are also eliminated. Profits and losses resulting from upstream and downstream transactions between the group and its associate are recognised in the group's financial statements only to the extent of unrelated investor's interests in the associates.

2.4 Foreign currency translation

The group presents its financial statements in NOK (presentation currency). This is also the functional currency of the parent company. Each company within the group defines its own functional currency. Functional currency is the currency of the economic area in which the company operates. Foreign currency refers to any currency other than the functional currency of the respective entity.

Transactions in foreign currency are recorded in the functional currency at the exchange rate prevailing at the transaction date. Cash and cash equivalents in foreign currency are translated into the functional currency at the exchange rate on the balance sheet date.



2.5 Inntekts- og kostnadsføringsprinsipp

Utleie av skip

Inntekter fra utleie av skip er basert på inngåtte kontrakter med kundene. Tjenester blir inntektsført i takt med utførelsen. Konsernet sine skip blir leid ut på tidscerteparti (TC) og faller inn under IFRS 16 Leieavtaler. TC-avtalene inneholder også vederlag for bl.a. utleie av mannskap. Leieinntekter for utleie av skip blir regnskapsført som operasjonelle leieavtaler, og blir resultatført lineært over leieperioden med mindre leiekontrakten regulerer ulike rater for ulike typer oppdrag. Leieperioden starter fra det tidspunkt skipet blir stilt til disposisjon for leietaker, og opphører ved tilbakelevering. Ved off-hire periode har skipseier risikoen utover opptjente verkstedsdager. Konsernet har off-hire forsikring som blir gjeldende ved større driftsavbrudd som følge av havari eller andre større uforutsette reparasjoner.

I kontrakter der konsernet har inntekter for mobilisering eller demobilisering, blir inntekten klassifisert som forskuddsbetaling og inntektsført over kontraktsperioden.

Mottatt kompensasjon ved terminering av inngåtte leieavtaler inntektsføres ved terminering dersom konsernet fritt kan disponere det aktuelle skipet etter termineringen. Dersom skipet ikke kan disponeres fritt etter terminering, blir termineringen ansett som en modifikasjon av opprinnelig leieavtale. Mottatt kompensasjon periodiseres over gjenværende periode.

2.6 Salg av skip

Gevinst eller tap ved salg av skip føres på egen linje for gevinst/tap ved salg av anleggsmidler, og inngår i sumlinje for driftsresultat, da salg av skip blir ansett å være en del av selskapets ordinære virksomhet.

2.7 Offentlig tilskudd

Offentlige tilskudd regnskapsføres når det foreligger rimelig sikkerhet for at selskapet vil oppfylle vilkårene knyttet til tilskuddene, og tilskuddene vil utbetales. Offentlige tilskudd blir regnskapsført som fradrag i den kostnad eller investering tilskuddet er ment å dekke.

2.8 Skip, avskrivninger og andre driftsmidler

Skipene blir dekomponert i skip og periodisk vedlikehold. Skip er inkludert i konsernbalansen til kostpris med fradrag for avskrivninger og nedskrivninger. Skipene avskrives over en definert brukstid på 20 år når man tar hensyn til en antatt restverdi på skipene ved utløpet av brukstiden. Det blir foretatt en årlig vurdering av restverdier. Restverdiene er basert på et beste estimat for salgspris når skipets alder når 20 år. For skip eldre enn 20 år foretas det ny vurdering av avskrivninger mot antatt restverdi. Periodisk vedlikehold blir normalt sett avskrevet over 5 år til neste periodiske vedlikehold finner sted. Avskrivning for andre driftsmidler beregnes lineært over estimert brukstid.

2.5 Revenue and costs recognition

Charter income

Income from the chartering of vessels is based on contracts entered into with customers. Services are recognized as revenue as they are performed. The group's vessels are chartered under time charter (TC) agreements and fall under IFRS 16 Leases. TC agreements also include consideration for, among other things, crewing services. Lease income from vessel chartering is accounted for as operating leases and recognized on a straight-line basis over the lease term unless the lease contract specifies different rates for different types of services. The lease term commences from the moment the vessel is made available to the lessee and ceases upon redelivery. During off-hire periods, the shipowner bears the risk beyond earned repair days. The group has off-hire insurance that applies during significant operational disruptions resulting from accidents or other major unforeseen repairs.

In contracts where the group is remunerated for mobilisation or demobilisation of vessel the remuneration is classified as prepayment and amortised over the contract time.

Compensation received upon termination of lease agreements is recognized as revenue upon termination if the group can freely dispose of the relevant vessel after termination. If the vessel cannot be freely disposed of after termination, the termination is considered a modification of the original lease agreement. Compensation received is recognized over the remaining period.

2.6 Sale of vessels

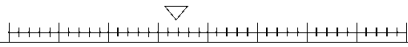
Gains or losses from the sale of vessels are recorded under the specific line item for gains/losses on the disposal of property, plant, and equipment. These amounts are included in the total for operating profit, as the sale of vessels is considered part of the company's ordinary business activities.

2.7 Government grants

Government grants are recognized in the accounts when there is reasonable assurance that the company will comply with the conditions attached to the grants, and the grants will be received. Government grants are recognized as a deduction from the expense or investment they are intended to cover.

2.8 Vessels, depreciation and other property plant and equipment

Ships are classified into two categories on the consolidated balance sheet: ship and periodic maintenance. Each ship is recorded at cost, net of depreciation and impairment losses. The useful life of the ships is defined as 20 years, with depreciation calculated taking into account an assumed residual value at the end of this period. An annual assessment of residual values is conducted, based on the best estimate of the selling price when a ship reaches 20 years of age. For ships older than 20 years, depreciation is reassessed against the estimated residual value. Periodic maintenance costs are depreciated over 5 years, aligning with the interval between each maintenance period. Depreciation for other operating assets is calculated on a straight-line basis over their estimated useful lives.



2.9 Vedlikeholdskostnader

Ordinære reparasjoner og vedlikehold resultatføres i den perioden de utføres. Kostnader ved dokking, periodisk vedlikehold og større modifiseringer av skipene balanseføres og kostnadsføres lineært over perioden frem til neste planlagte periodiske vedlikehold/dokking. Kostnadsføringen skjer ved avskrivninger. Ved levering av nybygg balanseføres en andel av kostpris som periodisk vedlikehold. Ved salg av skip kostnadsføres skipets aktiverte vedlikeholdskostnader direkte som reduksjon av salgsgvinsten.

2.10 Nedskrivning av ikke finansielle eiendeler

Immaterielle eiendeler med ubestemt utnyttbar levetid og goodwill avskrives ikke, men testes årlig for verdifall. Varige driftsmidler og immaterielle eiendeler som avskrives vurderes for verdifall når det foreligger indikatorer på at framtidig innjening ikke kan forsvare eiendelen sitt balanseførte beløp. Forskjellen mellom balanseført verdi og gjenvinnbart beløp resultatføres som nedskrivning. Gjenvinnbart beløp er det høyeste av virkelig verdi fratrukket salgskostnader og bruksverdi. Ved vurdering av verdifall grupperes anleggsmidlene på det laveste nivået der det er mulig å skille ut uavhengige inngående kontantstrømmer (kontantgenererende enheter), normalt for hvert enkelt skip. Ved hver rapporteringsdato vurderes mulighetene for reversering av tidligere nedskrivninger på ikke-finansielle eiendeler (unntatt goodwill).

2.11 Minoritet

Minoritetsinteressen inngår i egenkapitalen. Minoritetsinteressen blir målt initielt til virkelig verdi av netto eiendeler ved oppkjøp inkludert eventuell goodwill. Minoriteten tilskrives sin forholdsmessige andel av resultatet i de aktuelle datterselskapene. Kjøp og salg av aksjer til/fra minoritet regnskapsføres som en egenkapitaltransaksjon. Forskjellen mellom forholdsmessig andel bokførte verdier og transaksjonspris belastes/godskrives majoriteten sin andel av egenkapitalen.

2.12 Lån

Lån regnskapsføres til virkelig verdi når utbetaling av lånet finner sted, med fradrag for transaksjonskostnader. I etterfølgende perioder regnskapsføres lån til amortisert kost beregnet ved bruk av effektiv rente. Forskjellen mellom det utbetalte lånebeløpet (fråtrukke transaksjonskostnader), og innløsningsverdien resultatføres over lånet sin løpetid som del av effektiv rente.

Kostnader knyttet til etablering av trekkfasiliteter balanseføres i påvente av låneopptak dersom det er sannsynlig at lån blir trukket opp. Kostnadene føres senere til fradrag på lånet ved opptrekk. Dersom det ikke blir ansett sannsynlig at hele eller deler av trekkfasilitetene blir trekt opp balanseføres honoraret som forskuddsbetalte likviditetstjenester og kostnadsføres over perioden fasilitetene gjelder for.

2.13 Lånekostnader

Lånekostnader fra generell og spesifikk finansiering knyttet til anskaffelse, konstruksjon eller produksjon av kvalifiserende eiendeler som det vil ta en betydeleg periode å ferdigstille for tiltenkt bruk eller salg, aktiveres som en del av anskaffelseskosten for eiendelen frem til tidspunktet når eiendelen i all hovedsak er klar for tiltenkt bruk eller salg.

2.9 Maintenance costs

Ordinary repairs and maintenance costs are expensed in the period they are incurred. However, costs associated with dry dockings, periodic maintenance, and major modifications of vessels are capitalized and then amortized linearly over the period leading up to the next scheduled periodic maintenance or dry docking. This amortization is recognized as depreciation. When newbuildings are delivered, a portion of their cost is specifically capitalized as periodic maintenance. Additionally, upon the sale of a vessel, any capitalized maintenance costs are expensed directly, resulting in a reduction of the gain recognized on the sale.

2.10 Impairment of non-financial assets

Intangible assets with indefinite useful lives and goodwill are not subject to depreciation but are tested annually for impairment. Tangible assets and intangible assets that are depreciable are assessed for impairment when indicators suggest that future earnings may not support the asset's carrying amount. If an asset is found to be impaired, the difference between its carrying value and recoverable amount is recognized as an impairment loss. The recoverable amount is determined as the higher of the asset's fair value less costs to sell and its value in use. When assessing impairment, assets are grouped at the lowest level at which independent cash flows can be identified—known as cash-generating units, typically applicable to individual vessels. At each reporting date, the potential to reverse impairments previously recognized on non-financial assets, other than goodwill, is evaluated.

2.11 Minority interests

The minority interest is included in equity. The minority interest is initially measured at the fair value of the net assets acquired, including any goodwill, upon acquisition. The minority interest is credited with its proportionate share of the results of the respective subsidiaries. Purchases and sales of shares to/from the minority are accounted for as equity transactions. The difference between the proportionate share of the carrying amounts and the transaction price is charged/credited to the majority's share of equity.

2.12 Borrowings

Loans are initially recognized at fair value when the loan proceeds are received, net of transaction costs. Subsequently, loans are accounted for at amortized cost calculated using the effective interest rate. The difference between the amount received (net of transaction costs) and the redemption value is recognized over the term of the loan as part of the effective interest.

Costs associated with establishing drawdown facilities are capitalized pending the borrowing if it is probable that loans will be drawn down. These costs are later offset against the loan upon drawdown. If it is not deemed probable that all or part of the drawdown facilities will be utilized, the fees are capitalized as prepaid liquidity services and expensed over the period for which the facilities apply.

2.13 Borrowing costs

Interest costs from general and specific borrowings related to the acquisition, construction, or production of qualifying assets that require a significant period to be completed for intended use or sale are capitalized as part of the acquisition cost of the asset until the time when the asset is substantially ready for its intended use or sale.



Alle andre rentekostnader kostnadsføres i den perioden de påløper.

All other interest costs are expensed in the period in which they are incurred.

2.14 Betalbar og utsatt skatt

Skattekostnaden for perioden beregnes i henhold til de skattemessige lover og regler som er vedtatt, eller i hovedsak vedtatt av skattemyndighetene på balansedagen. Det er lovverket i de land der konsernet sine datterselskap, eller tilknyttet selskap, opererer og genererer skattepliktig inntekt som er gjeldende for beregningen av skattepliktig inntekt. Ledelsen vurderer de standpunkt en har rapportert i skattemeldingen der gjeldende skattelover er gjenstand for fortolkning. Basert på ledelsens vurdering, utføres avsetninger til forventet skattebetalinger der dette er sett som nødvendig.

Det er ved bruk av gjeldsmetoden beregnet utsatt skatt på alle midlertidige forskjeller mellom skattemessige og konsoliderte regnskapsmessige verdier på eiendeler og gjeld. Dersom utsatt skatt oppstår ved første gangs balanseføring av gjeld eller eiendeler i en transaksjon, som ikke er en virksomhets sammenslutning, og som på transaksjonstidspunktet verken påvirker regnskaps eller skattemessig resultat, blir den ikke balanseført. Utsatt skatt fastsettes ved bruk av skattesatser og lover som er gjeldende på balansedagen, og som blir antatt å skulle benyttes når den utsatte skattefordelen realiseres eller når den utsatte skatten gjøres opp. Utsatt skattefordel balanseføres i den grad det er sannsynlig at fremtidig skatbar inntekt vil foreligge, og at de midlertidige forskjellene kan fratrekkes denne inntekten.

Utsatt skatt beregnes på midlertidige forskjeller fra investeringer i datterselskap og tilknyttet selskap, bortsett fra når konsernet har kontroll over tidspunktet for reversering av de midlertidige forskjellene, og det er sannsynlig at de ikke vil bli reversert i fremtiden. Utsatt skattefordel og utsatt skatt skal motregnes dersom det er en juridisk håndhevbar rett til å motregne eiendeler ved betalbar skatt mot forpliktelser ved betalbar skatt. Utsatt skattefordel og utsatt skatt gjelder inntektsskatt som legges av samme skattemyndighet for enten samme skattepliktige selskap eller ulike skattepliktige selskap som har til hensikt å gjøre opp forpliktelser og eiendeler ved betalbar skatt netto.

Rederibeskattede selskaper blir ikke skattlagt for netto driftsresultat. Netto finansinntekter skatlegges løpende 22%. Tonnasjeskatt og skatt utland beregnet på grunnlag av bruttoinntekt klassifiseres som en driftskostnad. Øvrige selskap beskattes etter ordinære skatteregler.

2.15 Avsetninger

Konsernet regnskapsfører avsetninger for miljømessige krav og rettslige krav når det eksisterer en juridisk eller selvpålagt forpliktelse som følge av tidligere hendelser, det er sannsynlighetsovervekt for at forpliktelsen vil komme til oppgjør ved en overføring av økonomiske ressurser, og forpliktelsen sin størrelse kan estimeres med tilstrekkelig grad av pålitelighet. Det avsettes ikke for fremtidige driftstap.

I tilfeller der det foreligger flere forpliktelser av samme natur, fastsettes sannsynligheten for at forpliktelsene vil komme til oppgjør ved å vurdere forpliktelser av denne typen under ett. Det gjøres derfor en avsetning selv om sannsynligheten for oppgjør knyttet til det enkelte forholdet kan være lav.

Avsetninger måles til nåverdien av forventede utbetalinger for å innfri forpliktelsen. Det blir benyttet en diskonteringsfaktor for skatt som reflekterer markedsituasjonen og risiko spesifikk for forpliktelsen. Økningen i forpliktelsen som følge av endret tidsverdi føres som finanskostnad.

2.14 Current and deferred income tax

The tax expense for the period is calculated in accordance with the tax laws and regulations enacted, or substantially enacted, by the tax authorities at the balance sheet date. It is the legislation in the countries where the group's subsidiaries or associated companies operate and generate taxable income that is applicable for the calculation of taxable income. Management assesses the positions reported in the tax returns where the applicable tax laws are subject to interpretation. Based on management's assessment, provisions for expected tax payments are made where deemed necessary.

Deferred tax is calculated using the liability method on all temporary differences between tax and consolidated accounting values of assets and liabilities. If deferred tax arises upon initial recognition of liabilities or assets in a transaction, which is not a business combination, and at the transaction date neither affects accounting nor tax results, it is not recognized. Deferred tax is determined using tax rates and laws that are applicable at the balance sheet date and are assumed to be used when the deferred tax benefit is realized or the deferred tax is settled. Deferred tax assets are recognized to the extent it is probable that future taxable income will be available, and that the temporary differences can be deducted from this income.

Deferred tax is calculated on temporary differences arising from investments in subsidiaries and associates, except when the group controls the timing of the reversal of the temporary differences and it is probable that they will not be reversed in the future. Deferred tax assets and deferred tax liabilities are offset if there is a legally enforceable right to offset assets against liabilities for payable taxes. Deferred tax assets and deferred tax liabilities relate to income tax imposed by the same tax authority for either the same taxable entity or different taxable entities that intend to settle liabilities and assets for payable taxes on a net basis.

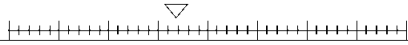
The companies which are subject to the rules of for the shipping tax regime will not be taxed on net operating result. Net financial income is taxed currently with 22%. Tonnage tax and tax on foreign income calculated based on gross income are classified as operating expenses. Other companies are taxed according to regular tax rules.

2.15 Provisions

The group recognizes provisions for environmental and legal claims when there is a legal or constructive obligation resulting from past events, and it is probable that settling the obligation will require a transfer of economic resources. The amount of the obligation must also be reliably estimable. Provisions are not recognized for future operating losses.

When there are multiple obligations of a similar nature, the likelihood of settling these obligations is assessed collectively. As a result, a provision is recognized even if the probability of settlement for each individual obligation might be low.

Provisions are measured at the present value of the expected outflows needed to settle the obligations. A pre-tax discount rate that reflects current market conditions and risks specific to the obligation is applied. The increase in the provision due to the passage of time is recognized as a finance cost.



Endringer i regnskapsmessige estimater/avsetninger regnskapsføres i den perioden endringene oppstår. Dersom endringene også gjelder fremtidige perioder fordeles effekten over inneværende og framtidige perioder. En avsetning regnskapsføres når konsernet har en plikt (rettslig eller selvpålagt) som en følge av en tidligere hendelse, det er sannsynlig (mer sannsynlig enn ikke) at det vil skje et økonomisk oppgjør som følge av dette ansvaret og beløpet sin størrelse kan måles pålitelig.

NOTE 3 VESENTLIGE ESTIMATENDRINGER OG USIKKERHET

Bruk av estimater – avsetninger – skjønsmessige vurderinger

Utarbeidelse av regnskap i samsvar med IFRS® krever bruk av estimat. Videre kreves anvendelse av selskapet sine regnskapsprinsipper at ledelsen må utøve skjønn. Områder som i stor grad inneholder slike skjønsmessige vurderinger eller i stor grad av kompleksitet, eller områder der forutsetninger og estimater er vesentlige for konsernregnskapet er oppsummert nedenfor.

Brukstid for skip – Vurderingen av brukstiden for skip er basert på strategi, markedsmessige erfaringer og kunnskap om den type skip konsernet eier. Avskrivingsnivået vil avhenge av skipenes forventede brukstid.

Restverdi ved utløp av økonomisk brukstid – Avskrivingsnivået vil være avhengig av en vurdering av forventet restverdi på balansedagen. Vurdering vedrørende restverdi gjøres basert på erfaring og kunnskap om markedet for brukte skip, der innhentet megleranslag for balansedagen sin verdi av skip er ett av kriteriene.

Aktivering og avskrivning av periodisert vedlikehold – Periodisk vedlikehold er knyttet til klassekostnader. Kostnader til ordinært vedlikehold inngår ikke i aktivering. Investeringen i forbindelse med periodisert vedlikehold avskrives over perioden til neste periodiske vedlikehold. Intervallene er basert på erfaring og beste estimat for når neste periodiske vedlikehold vil finne sted.

NOTE 4 FINANSIELL RISIKOSTYRING

I forbindelse med restruktureringen av gruppens langsiktige gjeld i 2021 ble løpetiden for alle underliggende lånefasiliteter forlenget til 31. mars 2023. I januar 2023 ble denne avtalen reforhandlet, og løpetiden ble forlenget til 31. mars 2026.

Gjennomføringen av den nye restruktureringsavtalen var betinget av at selskapet ble tilført ny egenkapital i form av kontantinnskudd på NOKm 140, hvorav NOKm 114,5 ble benyttet til nedkvikning av ekstern gjeld. Avtalen forutsatte videre at aksjonærlån pålydende NOKm 55 ble konvertert til aksjer. Dette ble gjennomført i mars 2023.

Den nye finansieringsavtalen inneholder begrensninger knyttet til salg av skip og andre eiendeler, utbytte- og investeringsbegrensninger, samt krav til minimum likviditet på NOKm 20. I tillegg ble årlige avdrag økt til minimum NOKm 157 for 2023. Fra og med 2024 skal konsernet betale avdrag på minimum NOKm 232 per år. Den nye avtalen har også krav om cash-sweep for likviditetsreserver over NOKm 80. Med bakgrunn i lav belåningsgrad og bratt nedbetalingsprofil forventes utestående beløp som forfaller til refinansiering i 2026 å være håndterlig.

Changes in accounting estimates/provisions are recognized in the period in which the changes occur. If the changes also affect future periods, the effect is allocated over the current and future periods. A provision is recognized when the group has an obligation (legal or constructive) as a result of a past event, it is probable (more likely than not) that an economic settlement will occur due to this obligation, and the amount can be measured reliably.

NOTE 3 CRITICAL ACCOUNTING ESTIMATES AND ASSUMPTIONS

Use of estimates – provisions – assessments

The preparation of financial statements in accordance with IFRS® requires the use of estimates. Furthermore, the application of the company's accounting policies requires management to exercise judgment. Areas containing such significant judgments or significant complexity, or areas where assumptions and estimates are material to the consolidated financial statements, are summarized below.

Useful life of vessels – Estimated useful life for vessels is based on strategy, market experience and knowledge of the types of vessels the company owns. Depreciation is significantly effected by the level of useful life.

Residual Value at the End of Economic Useful Life – The depreciation level will depend on an assessment of the expected residual value at the balance sheet date. Evaluation regarding residual value is based on experience and knowledge of the market for used vessels, where obtained broker estimates for the value of vessels as of the balance sheet date is one of the criteria.


Activation and Depreciation of Periodic Maintenance – Periodic maintenance is associated with class costs. Costs for routine maintenance are not included in activation. The investment related to periodic maintenance is depreciated over the period until the next periodic maintenance. The intervals are based on experience and the best estimate of when the next periodic maintenance will occur.

NOTE 4 FINANCIAL RISK MANAGEMENT

In connection with the restructuring of the group's long-term debt in 2021, the maturity of all underlying credit facilities was extended to March 31, 2023. In January 2023, this agreement was renegotiated, and the maturity was further extended to March 31, 2026.

The implementation of the new restructuring agreement was contingent upon the company receiving new equity in the form of cash injections of NOKm 140, of which NOKm 114.5 was used to repay external debt. Furthermore, the agreement required that shareholder loans amounting to NOKm 55 be converted into shares. This was completed in March 2023.

The new financing agreement includes restrictions on the sale of vessels and other assets, dividend and investment limitations, as well as a requirement for a minimum liquidity of NOKm 20. Additionally, annual installments were increased to a minimum of NOKm 157 for 2023. From 2024 onwards, the group is required to make installments of at least NOKm 232 per year. The new agreement also includes a cash sweep requirement for liquidity reserves exceeding NOKm 80. Given the low leverage ratio and steep repayment profile, the outstanding amounts due for refinancing in 2026 are expected to be manageable.



Konsernet er eksponert for ulike finansielle risiko gjennom ordinær operasjon og gjeldsfinansiering. Dette inkluderer valutarisiko, renterisiko, kredittisiko og likviditets- og refinansieringsrisiko.

The group is exposed to various financial risks through ordinary operations and debt financing. This includes currency risk, interest rate risk, credit risk, and liquidity and refinancing risk.

Olympics overordnede finansielle risikostyring fokuserer på å minimalisere negative effekter på resultat, balanse og likviditet som følge av volatilitet i finansmarkedet. Finansiell risikostyring og gjennomføring av relaterte tiltak ivaretas av konsernets finansdirektør, i samarbeid med selskapets øvrige ledelse.

Olympic's overarching financial risk management focuses on minimizing adverse effects on income, balance sheet, and liquidity due to volatility in financial markets. Financial risk management and the implementation of related measures are overseen by the group's CFO, in collaboration with the company's other management.

Kredittisiko

Credit risk

Kredittisiko oppstår når selskapets motparter, inkludert kunder, leverandører og banker, ikke oppfyller sine kontraktmessige forpliktelser. Konsernet utfører derfor grundige vurderinger ved valg av nye kontraktspartener og krever til tider bank- eller morselskapsgarantier. Inntekter fra de 5 største kundene, store oljeselskaper og operatører, utgjør omtrent 76% av konsernets omsetning, hvorav Deepocean AS representerer den største kunden. Historisk sett har andelen fordringer som ikke innkreves vært lav. Ved utgangen av regnskapsåret 2023 er avsetningen for tap på fordringer NOKm 0 (NOKm 1).

Credit risk arises when the company's counterparties, including customers, suppliers, and banks, fail to meet their contractual obligations. Therefore, the group conducts thorough assessments when selecting new contractual counterparties and request for bank or parent company guarantees to be issued when required. Revenues from the 5 largest customers, major oil companies and operators, represent approximately 76% of the group's turnover, with Deepocean AS being the largest customer. Historically, the proportion of uncollectible receivables has been low. At the end of the financial year 2023, the provision for doubtful debts is NOKm 0 (NOKm 1).

Maksimal kredittespønering pr 31.12.2023 utgjør:

Maximum credit exposure as of 31.12.2023:

Maksimal kredittespønering pr 31.12.2023 utgjør:	Maximum credit exposure as of 31.12.2023:				
Finansielle eiendeler	Financial Assets	Nominelle beløp / Amount	0-3 mnd / 0-3 months	3-6 mnd / 3-6 months	>6 mnd / >6 months
Kundefordringer og andre fordringer	Accounts receivables and other receivables	204 221	203 880	6	335
Maksimal kredittespønering pr 31.12.2022 utgjør:	Maximum credit exposure as of 31.12.2022:				
Finansielle eiendeler	Financial Assets	Nominelle beløp / Amount	0-3 mnd / 0-3 months	3-6 mnd / 3-6 months	>6 mnd / >6 months
Kundefordringer og andre fordringer	Accounts receivables and other receivables	159 379	158 827	217	335

Se note 17 for forfall på operasjonelle avtaler som utleier.
Refer to note 17 for maturity on operational leases as a lessor.

Likviditets- og refinansieringsrisiko

Liquidity risk

Likviditetsrisiko oppstår når konsernet ikke har tilstrekkelige kontanter, likvide midler eller kortsiktig finansiering tilgjengelig til akseptable betingelser for å dekke umiddelbare betalingsforpliktelse. Refinansieringsrisiko refererer til konsernets evne til å refinansiere eksisterende gjeld ved forfall, med risikoen for at det ikke klarer å fornye eller erstatte utløpende gjeld med ny langsiktig gjeld til akseptable betingelser.

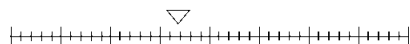
Liquidity risk arises when the group does not have sufficient cash, cash equivalents or short-term financing available on acceptable terms to cover immediate payment obligations. Refinancing risk refers to the group's ability to refinance existing debt at maturity, with the risk that it may fail to renew or replace maturing debt with new long-term debt on acceptable terms.

Som følge av den bratte nedbetalingsprofilen og cash-sweep vil konsernets likviditet fortsatt være stram, mens den langsiktige gjelden som forfaller til refinansiering ved slutten av Q1 2026, ventes å være tilsvarende lav. Ved utgangen av regnskapsåret 2023 har konsernet en kontantbeholdning på NOKm 125,9.

Due to the steep repayment profile and cash sweep, the group's liquidity is expected to remain tight, while the long-term debt maturing for refinancing by the end of Q1 2026 is anticipated to be correspondingly low. At the end of the financial year 2023, the group has a cash balance of NOKm 125,9.

Tabellen under viser fremtidige utbetalinger basert på gjeldende løpetid på forpliktelser.

The table below shows future payments based on the current term of obligations.




Finansielle forpliktelser 2023	Financial liabilities 2023	Nominelle beløp/ Nominal Amount	0-1 år/years	2 - 3 år/years	4 år / 4 years	Etter 4 år / After 4 Years
Pantelån	Secured loans	1 379 215	235 206	1 144 009	-	-
Andre langsiktige forpliktelser*	Other long-term liabilities*	24 506	-	24 506	-	-
Påløpte renter	Accrued interests	20 356	20 356	-	-	-
Kalkulerte renter- og garantikostnader	Calculated interest profile guarantycosts	161 567	83 090	78 477	-	-
Leverandørgjeld og annen kortsiktig gjeld	Trade payables and other short term debt	151 795	151 795	-	-	-
Sum	Total	1 737 439	490 447	1 246 992	-	-

Finansielle forpliktelser 2022	Financial liabilities 2022	Nominelle beløp/ Nominal Amount	0-1 år/years	2 - 3 år/years	4 år / 4 years	Etter 4 år / After 4 Years
Pantelån	Secured loans	3 300	-	3 300	-	-
Andre langsiktige forpliktelser*	Other long-term liabilities*	75 000	-	75 000	-	-
Første års avdrag på langsiktig gjeld	Proceeding years debt installments	1 681 202	1 681 202	-	-	-
Påløpte renter	Accrued interests	19 996	19 996	-	-	-
Kalkulerte renter- og garantikostnader	Calculated interests and fees	102 200	102 000	200	-	-
Leverandørgjeld og annen kortsiktig gjeld	Trade payables and other short term debt	99 529	99 529	-	-	-
Sum	Total	1 981 227	1 902 727	78 500	-	-

*Andre langsiktige forpliktelser består hovedsakelig av lån fra selskapets aksjonærer.

*Other long-term liabilities mainly consists of borrowings from the Company's shareholders.





Markedsrisiko

Valutarisiko

Konsernet opererer i et internasjonalt marked med inntekter hovedsakelig nominert i USD (Amerikanske dollar), EUR (Euro), GBP (Britiske pund), i tillegg til NOK, mens kostnader og finansiering er primært nominert i norske kroner (NOK). Dette eksponerer gruppen for risiko som følge av endringer i markedskursen for NOK mot ulike utenlandske valutaer.

Konsernets valutarisiko deles inn i likviditetsrisiko, hvor risiko som følge av endringer valutakurser er knyttet til inn og utbetalinger i utenlandsk valuta, og omregningsrisiko hvor risiko er knyttet til endring i verdiene av konsernets eiendeler og gjeld, herunder verdien av finansielle instrumenter.

Ved utgangen av regnskapsåret 2023 hadde konsernet ingen inngåtte valutastikringsinstrumenter. Av brutto gjeld er 11 % nominert i annen valuta enn NOK.

Marked risk

Currency risk

The group operates in an international market with revenues primarily denominated in USD (US Dollar), EUR (Euro), GBP (British Pound), in addition to NOK, while costs and financing are primarily denominated in Norwegian kroner (NOK). This exposes the group to risk due to fluctuations in the exchange rate of NOK against various foreign currencies.

The group's currency risk is divided into liquidity risk, where the risk arising from changes in exchange rates is related to receipts and payments in foreign currency, and translation risk where the risk is related to changes in the values of the group's assets and liabilities, including the value of financial instruments.

At the end of the financial year 2023, the group had not entered into any currency hedging instruments. Of the gross debt, 11% is denominated in a currency other than NOK.

Resultatsensitivitet gitt 10 % variasjoner i valutakurser på balansestørrelser - 2023	Result sensitivity given 10 % variations in exchange rates on balance sheet figures - 2023	USD	GBP	EUR	DKK	SEK
Bankinnskudd	Bank deposit	827	450	330	-	-
Fordringer	Receivables	7 636	1 024	1 850	-	-
Leverandørgjeld	Trade payables	332	242	472	-9	33
Pantelån	Secured loans	-	-	12 118	-	-
Sum i valuta (netto)	Total in currency (net)	-8 131	-1 232	10 411	-9	33
Valutakurser vs. NOK på balansedagen	Exchange rates vs. NOK at balance sheet date	10,12	12,91	11,21	1,50	1,01
Effekt i NOK av kursendring +/- 10%	Effect in NOK of rate fluctation +/- 10 %	-8 230	-1 590	11 671	-1	3
Resultatsensitivitet gitt 10 % variasjoner i valutakurser på balansestørrelser - 2022	Result sensitivity given 10 % variations in exchange rates on balance sheet figures - 2022	USD	GBP	EUR	DKK	SEK
Bankinnskudd	Bank deposit	3 695	1 149	526	-	-
Fordringer	Receivables	1 278	634	1 763	-	-
Leverandørgjeld	Trade payables	453	-2	152	494	-
Pantelån	Secured loans	-	-	14 279	-	-
Sum i valuta (netto)	Total in currency (net)	-4 520	-1 785	12 142	494	-
Valutakurser vs. NOK på balansedagen	Exchange rates vs. NOK at balance sheet date	9,86	11,85	10,51	1,41	-
Effekt i NOK av kursendring +/- 10%	Effect in NOK of rate fluctation +/- 10 %	-4 455	-2 116	12 767	70	-

Renterisiko

Konsernets samlede netto rentebærende gjeld er NOKm 1 379 og består hovedsakelig av langsiktig finansiering fra banker og finansinstitusjoner, samt bankinnskudd i ulike valutaer.

62% av konsernets langsiktige gjeld løper til flytende markedsrente og 38% løper til en avtalt fast rente. Kredittmargin kommer i tillegg til disse rentene. Av andelen gjeld som har flytende rente er 89% nominert i NOK og 11% i EUR. Det gjør at konsernet er utsatt for risiko som følge av svingninger i følgende flytende markedsrenter; EURIBOR, NIBOR og NOWA, SONIA, SOFR og USDLIBOR.

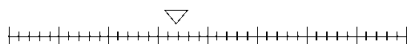
En renteøkning på 1 % vil medføre en årlig økt rentekostnad på NOKm 8,3.

Interest risk

The group's total net interest-bearing debt is NOKm 1,379 and consists mainly of long-term financing from banks and financial institutions, as well as bank deposits in various currencies.

62% of the group's long-term debt carries floating market rates, and 38% carries an agreed fixed rate. Credit margin is in addition to these rates. Of the portion of debt with floating rates, 89% is denominated in NOK and 11% in EUR. This exposes the group to risk due to fluctuations in the following floating market rates: EURIBOR, NIBOR, and NOWA, SONIA, SOFR, and USDLIBOR.

A 1% increase in interest rates will result in an annual increase in interest expense of NOKm 8,3.



NOTE 5 SELSKAPER I KONERNET

NOTE 5 GROUP COMPANIES

Company / Selskap	Share capital / Aksjekapital	Share of ownership / Eierandel	
Olympic Subsea ASA	7 691 920	100 %	Morselskap / Subsidiary
Olympic Shipping AS	2 200 000	100 %	Datterselskap / Subsidiary
Olympic Crewing AS	100 000	100 %	Datterselskap / Subsidiary
Olympic Crewing Mexico AS	30 000	100 %	Datterselskap / Subsidiary
Olympic Services AS	300 000	100 %	Datterselskap / Subsidiary
Olympic Nor AS	180 000 000	100 %	Datterselskap / Subsidiary
Olympic Electra AS	20 000 000	100 %	Datterselskap / Subsidiary
Olympic Subsea Shipholding AS	10 088 358	100 %	Datterselskap / Subsidiary
Olympic Ares AS	200 030 000	100 %	Datterselskap / Subsidiary
Olympic Athene AS	30 000	100 %	Datterselskap / Subsidiary
Olympic Taurus AS	3 000 000	100 %	Datterselskap / Subsidiary
Olympic Artemis AS	1 000 000	100 %	Datterselskap / Subsidiary
Olympic Triton II AS	1 240 000	100 %	Datterselskap / Subsidiary
Olympic Delta AS	3 000 100	100 %	Datterselskap / Subsidiary
Olympic Offshore AS	2 020 101	100 %	Datterselskap / Subsidiary
Olympic Ship International AS	500 000	100 %	Datterselskap / Subsidiary
Olympic Holding Chartering AS	100 000	100 %	Datterselskap / Subsidiary
Olympic Operation II AS	60 000	100 %	Datterselskap / Subsidiary
Olympic Operation AS	100 000	100 %	Datterselskap / Subsidiary
Olympic Ship AS	3 951 042	100 %	Datterselskap / Subsidiary
Olympic Crew Management AS	30 000	100 %	Datterselskap / Subsidiary
Olympic Challenger AS	30 000	65 %	Datterselskap / Subsidiary



NOTE 6 INNETEKTER / REVENUES

Fordeling av inntekter på type kontrakter	Revenues distribution by contract tenor	2023	2022
Inntekter fra kontrakter på over 6 mnd. (langtidskontrakt)	Revenues from contracts with tenor exceeding 6 months	742 085	428 388
Inntekter fra kontrakter på 30 dager inntil 6 mnd. (mediumkontrakt)	Revenues from contracts with tenor between 30 days and 6 months	25 700	31 900
Inntekter fra kontrakter på under 30 dager (spot)	Revenues from contracts with less than 30 days tenor	42 296	81 628
Sum charterleie	Total charter hire	810 081	541 916

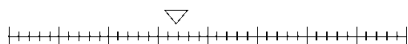
Geografisk fordeling driftsinntekter	Geographical distribution of operating revenues	2023	2022
Nordvest Europa	Northwest Europe	581 559	412 854
Sør Amerika	South America	11 174	-
Nord Amerika	North America	217 348	94 162
India	India	-	34 900
Sum charterleie	Total charter hire	810 081	541 916

Konsernet har inntekter fra 5 kunder i 2023 som alene utgjør mer enn 10 % av konsernets totale inntekter. I prosent av totale inntekter utgjør dette totalt 76%, henholdsvis 12, 15, 16, 16 og 17%.

A significant portion of the group's revenue, approximately 76%, was derived from its top five customers, with each customer representing 12, 15, 16, 16 and 17 percent respectively.

Se også note 17 Operasjonelle leieavtaler.

Please also refer to note 17 Operating Lease Agreements.



NOTE 7 SPESIFIKASJON AV DRIFTSKOSTNADER, HONORARER OG GODTGJØRELSE / SPECIFICATION OF OPERATING EXPENCES, FEE AND REMUNERATION

Mannskapskostnader	Crewing expenses	2023	2022
Lønn	Salaries	188 395	170 635
Arbeidsgiveravgift	Social security costs	30 347	26 134
Statsrefusjon lønn (offentleg tilskudd)	Government grants	-29 237	-25 799
Pensjonskostnader	Pension expenses	15 110	13 504
Innleid mannskap	Hired personell	92 033	89 942
Reisekostnader	Travelling expenses	24 804	24 562
Andre personalkostnader	Other crew costs	7 359	6 380
Proviant	Provisions	24 830	11 125
Andre inntekter	Other revenues	-14 294	-16 609
Sum mannskapskostnader	Total operating cost before depreciations	339 347	299 874

Årsverk	Total employees	2023	2022
		230	228


Andre driftskostnader	Other operating expenses	2023	2022
Teknisk drift, vedlikehold og forsikringer	Technical cost, maintenance and insurance	129 902	64 022
Bunkers	Bunkers	16 660	5 627
Prosjektkostnader	Project costs	1 321	0
Lønnskostnader landansatte	Salaries for administration	41 117	33 398
Revisjonshonorar og andre tjenester	Auditors fee and other fee	3 098	3 090
Reisekostnader	Travelling expenses	1 673	1 039
Andre driftskostnader	Other operating expenses	5 629	8 360
Sum driftskostnader	Total operating cost	199 400	115 536

Fastsetting av lønn og andre godtgjørelser skjer på markedsmessige vilkår som blir reflektert gjennom sammenlignbare selskaper i Norge. Dette for å sikre kompetanse og kontinuitet blant ledende ansatte.

Determination of salaries and other remuneration is conducted at market conditions reflected through benchmarking with comparable companies in Norway. This ensures the retention of expertise and continuity among senior staff.

Styrehonorar	Board of directors	2023	2022
Honorar til styret er kostnadsført med følgende	Remuneration Board of Directors	740	740

Honorar til revisor fordeles på følgende måte	Auditor's fee distribution	2023	2022
Lovpålagt revisjon	Auditors	2 415	2 675
Skatterådgivning	Tax Advisory	178	211
Andre tjenester utenfor revisjonen	Other Services	505	204
Sum (ekskl. mva.)	Total (excl. VAT)	3 098	3 090



Ytelser til administrerende direktør	Remuneration to CEO	2023	2022
Lønn inkl. bonus	Wages incl. Bonus	1 611	1 282
Pensjon	Pension	117	79
Andre ytelser	Other remuneration	209	79
Sum	Total	1 937	1 440

Daglig leder har ingen avtale om sluttvederlag. Merk endring av daglig leder i september 2023. Oppgjør feriepenger etc. til tidligere daglig leder er inkludert. Styreleder har avtale om en årlig utbetaling på 3,5G i 10 år fra fylte 67 år.

The CEO has no agreement for severance pay. Note the change of CEO in September 2023. Settlement of accrued vacation pay, etc., for the former CEO is included. Chairman have an agreement which gives a yearly payment of 3,5G (G=national insurance basic amount) in 10 years from the age of 67.

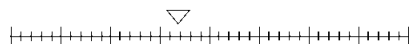
NOTE 8 FINANSINTEKTER OG -KOSTNADER / FINANCIAL INCOME AND FINANCIAL EXPENSES

Finansinntekter	Financial income	2023	2022
Renteinntekter	Interest income	39 875	10 261
Valutagevinster	Gain on currency derivatives	54 090	93 288
Andre finansinntekter	Other financial income	3 652	642
Gjeldsettergivelse	Gain on settlement of debt facility	35 736	108 844
Sum finansinntekter	Total financial income	133 352	213 035

I forbindelse med refinansieringen i mars 2023 ble det gjennomført gjeldsettergivelser av aksjonærlån.

In relation to the refinancing in March 2023, a debt settlement agreement was concluded.

Finanskostnader	Financial expenses	2023	2022
Rente- og garantikostnader fra lån	Interest and guarantee expense	115 498	88 493
Valutatap	Currency losses	67 225	93 251
Andre finanskostnader	Other financial expenses	25 242	23 303
Sum finanskostnader	Total financial expenses	207 964	205 046



NOTE 9 SKATTEKOSTNAD / TAXES

Skattekostnaden i regnskapet består av følgende poster	Tax expenses in the financial statement comprises of	2023	2022
Betalbar skatt	Taxes payable	1 942	-
Skatt utland	Tax abroad	-65	19
Skatt tidligere år	Tax previous years	1 905	-
Endring utsatt skatt	Changes in deferred tax	-	-
Årets skattekostnad	Tax expenses	3 782	19
<hr/>			
Avstemming av skattekostnad	Reconciliation of tax expense		
Resultat før skatt	Profit before tax	260 020	505 374
Forventet skattekostnad	Expected tax expense	57 204	111 182
Regnskapsført skattekostnad	Recognised tax expense	3 782	19
Avvik mellom forventet og rekneskapsført skattekostnad	Difference between expected and recognised tax expense	-53 422	-111 163
<hr/>			
Differanse skyldes:	Differences due to:		
Effekt av rederiskatteordning	Effect of shipping tax regime	-60 144	-109 250
Betalt skatt utland/korreksjon tidligere år	Foreign tax	1 840	19
Permanente forskjeller	Fixed differences	8 117	-730
Ikke balanseført utsatt skattefordel	Deferred non-recognised tax benefits	-3 235	-1 202
Avvik mellom forventet og regnskapsført skattekostnad	Deviation between expected and recognised tax expense	-53 422	-111 163
<hr/>			
Oversikt over midlertidige forskjeller	Temporary differences	2023	2022
Fordringsreserve	Receivables reserved	-	-1 000
Skip/driftsmidler	Assets	12 145	1 227
Gevinst- og tapskonto	Profit and loss account	-44 229	-45 598
Pensjoner	Pensions	1 393	1 081
Andre forskjeller	Other	-1 714	-1 344
Sum midlertidige forskjeller før underskudd til fremføring	Total temporary deviations	-32 404	-45 633
<hr/>			
Avskjært rentefradrag	Disallowed interest deductions	-155 228	-155 228
Skattemessig underskudd til fremføring	Tax loss carried forward	-302 542	-274 609
Sum midlertidige forskjeller og underskudd til fremføring	Total temporary differences including at loss carried forward	-490 175	-475 470
<hr/>			
Utsatt skatt (+)/skattefordel (-)	Deferred tax (+)/deferred tax asset (-)	-	-
	Applicable tax rate	22 %	22 %
Utsatt skattefordel er ikke balanseført grunnet usikkerhet når det er mulig å benytte seg av fordelene.	Because of uncertainty related to when unused tax losses carried forward can be used, deferred tax assets are not recognized in the balance sheet.		



NOTE 10 VARIGE DRIFTSMIDLER

Rederiet foretar selvstendige verddivurderinger av selskapet sine skip i henhold til reglene i IAS 36. Skipene sine bokførte verdier er sammenholdt med innhentet meglerslag. Alle skip har blitt vurdert for indikasjoner på nedskrivning og reversering av tidligere års nedskrivninger. I tillegg er det utført en verdisetting av selskapet av en uavhengig aktør i forbindelse med kapitalutvidelsen i februar 2023. Basert på dette har selskapet besluttet å reversere NOKm 26 av tidligere nedskrivninger på skipene.

Sensitivitetsanalyse av nedskrivninger

10 % reduserte meglerslag pr 31. desember 2023 ville ikke ha påvirket bokførte reverseringer.

1% økt avkastingskrav etter skatt (WACC) pr 31. desember 2023 eller 10 % redusert utnyttingsgrad for fremtidig forventet levetid for skipene vil heller ikke ha påvirket bokførte reverseringer, eller medført nedskrivninger.

NOTE 10 TANGIBLE FIXED ASSETS

The company has conducted independent valuations of its vessels in accordance with IAS 36. These valuations compare the vessels' book values with external broker valuations. All ships have been assessed for indications of impairment and reversal of previous years' impairments using value-in-use calculations. Additionally, an independent valuation of the company was performed in connection with the capital increase in February 2023. Based on these assessments, the Group has decided to reverse previous impairments on the vessels, resulting in a reversal amount of NOK 26 million. For more details, refer to note 3, "Critical Accounting Estimates and Assumptions."

Sensitivity analysis of impairment

A 10% reduction in broker estimates as of December 31, 2023, would not have affected the recorded reversals.

Similarly, a 1% increase in the after-tax cost of capital (WACC) as of the same date, or a 10% reduction in the utilization rate for the future expected lifespan of the vessels, would also not have influenced the recorded reversals or resulted in impairments.

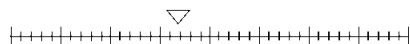
2023		Skip / Vessels	Periodisk vedlikehold / Periodic maintenance	Inventar / Fixtures	Bruksrett eiendeler / Right-of-use assets	Sum / Total
Anskaffelseskost pr 01.01	Cost as of 01.01	2 218 339	127 111	9 687	7 701	2 362 838
Avgang solgte driftsmidler	Disposals	0	0	0	0	0
Tilgang i løpet av året	Additions	24 973	108 898	0	0	133 871
Akkumulert anskaffelseskost pr 31.12	Accumulate cost as of 31.12	2 243 312	236 010	9 687	7 701	2 496 709
Akkumulerte avskrivninger 31.12	Accumulated depreciations 31.12	-393 200	-99 712	-9 687	-7 701	-510 300
Akkumulerte nedskrivninger 31.12	Accumulated writedowns 31.12	-12 076	0	0	0	-12 076
Bokført verdi 31.12	Book value 31.12	1 838 035	136 298	0	0	1 974 333
Avskrivninger i løpet av året	Depreciations this year	59 067	29 446	13	0	88 526
Nedskrivninger/reverseringer i løpet av året	Impairment/reversals this year	-25 606	0	0	0	-25 606

Leieavtaler

Konsernet har mindre leieavtaler som kommer inn under unntaket for kortsiktige på blant annet biler, PC'er etc., og beløp seg til NOKm 0,12 i 2023 (NOKm 0,52 i 2022).

Lease agreements as lessee


The group has minor lease agreements falling under the short-term exception, including leases for items such as cars, PCs, etc., amounting to NOKm 0,12 in 2023 (NOKm 0,52 in 2022).

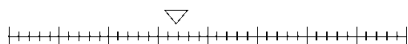


2022		Skip / Vessels	Periodisk vedlikehold / Periodic maintenance	Inventar / Fixtures	Bruksrett eiendeler / Right-of-use assets	Sum / Total
Anskaffelseskost pr 01.01	Cost as of 01.01	2 988 384	133 817	9 687	7 701	3 139 589
Avgang solgte driftsmidler	Disposals	-771 146	-40 053	0	0	-811 199
Tilgang i løpet av året	Additions	1 101	33 347	0	0	34 448
Akkumulert anskaffelseskost pr 31.12	Accumulate cost as of 31.12	2 218 340	127 111	9 687	7 701	2 362 838
Akkumulerte avskrivninger 31.12	Accumulated depreciations 31.12	-317 133	-70 266	-9 674	-7 702	-404 775
Akkumulerte nedskrivninger 31.12	Accumulated writedowns 31.12	-54 682	0	0	0	-54 682
Bokført verdi 31.12	Book value 31.12	1 846 523	56 846	13	0	1 903 382
Avskrivninger i løpet av året	Depreciations this year	61 875	21 168	17	1 426	84 486
Nedskrivninger i løpet av året	Impairment this year	-332 000	0	0	0	-332 000



17.08.2023





NOTE 11 FINANSIELLE INSTRUMENTER / FINANCIAL INSTRUMENTS

31.12.2023		Finansielle eiendeler til virkelig verdi over resultatet / Financial assets at fair value through p&l	Finansielle eiendeler senere målt til amortisert kost / Financial assets measured at amortised cost	Total
Eiendeler	Assets			
Andre langsiktige fordringer	Other long term receivables	-	443	443
Kundefordringer og andre kortsiktige fordringer	Trade receivables and other current receivables	-	203 778	203 778
Aksjer	Shares	345	-	345
Kontanter og kontantekvivalenter	Cash and cash equivalents	-	125 873	125 873
SUM FINANSIELLE EIENDELER	Total financial assets	345	330 094	330 439

		Finansielle forpliktelser til virkelig verdi over resultatet / Financial liabilities at fair value over the result	Finansielle forpliktelser senere målt til amortisert kost / Financial liabilities measured at amortized cost	Total
Forpliktelser	Liabilities			
Pantelån	Secured loans	-	1 144 009	1 144 009
Anna langsiktig gjeld	Other long-term liabilities	-	24 506	24 506
Første års avdrag pantelån	Current portion of secured loans	-	235 206	235 206
Anne kortsiktig gjeld	Other short term liabilities	-	172 151	172 151
SUM FINANSIELLE FORPLIKTELSE	Total financial liabilities	-	1 576 052	1 576 052

Verdsetningshierarkiet for finansielle instrumenter regnskapsført til virkelig verdi / Fair value hierarchy for financial instrument carried at fair value

Finansielt instrument	Financial instrument	Bokført verdi 2023/ Booked amount 2023	Nivå i verdsetnings-hierarkiet / Level in the fair value hierarchy	Grunnlag / Basis
Aksjer	Shares	345	1	Børskurs / Listed price

Virkelig verdi av finansielle instrument regnskapsført til amortisert kost / Fair value of financial instrument carried at amortized cost

		Bokført verdi / Booked amount	Virkelig verdi / Fair value
Fordringer	Receivables	204 221	204 221
Kontanter og kontantekvivalenter	Cash and cash equivalents	125 873	125 873
Totalt	Total	330 094	330 094
Øvrig gjeld og forpliktelser	Other interest bearing debt	1 575 872	1 575 872
Totalt	Total	1 575 872	1 575 872



31.12.2022		Finansielle eiendeler til virkelig verdi over resultatet / Financial assets at fair value over the P&L	Finansielle eiendeler senere målt til amortisert kost / Financial assets valued at amortized cost	Total
Eiendeler	Asset			
Andre langsiktige fordringer	Other long term receivables	-	679	679
Kundefordringer og andre kortsiktige fordringer	Trade receivables and other current receivables	-	158 700	158 700
Aksjer	Shares	311	-	311
Kontanter og kontantekvivalenter	Cash and cash equivalents	-	117 758	117 758
SUM FINANSIELLE EIENDELER	Total financial assets	311	277 137	277 448

		Finansielle forpliktelser til virkelig verdi over resultatet / Financial liabilities at fair value over the P&L	Finansielle forpliktelser senere målt til amortisert kost / Financial liabilities valued at amortized cost	Total
Forpliktelser	Liabilities			
Pantelån	Secured Debt	-	3 300	3 300
Anna langsiktig gjeld	Other long-term liabilities	-	75 000	75 000
Første års avdrag pantelån	Current share of secured debt	-	1 681 202	1 681 202
Anne kortsiktig gjeld	Other short term liabilities	-	119 525	119 525
SUM FINANSIELLE FORPLIKTELSE	Total financial liabilities	-	1 879 027	1 879 027

Verdsetningshierarkiet for finansielle instrumenter regnskapsført til virkelig verdi / Fair value hierarchy for financial instrument carried at fair value

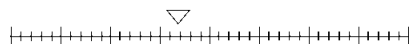
Finansielt instrument	Financial instrument	Bokført verdi 2022/ Booked amount 2022	Nivå i verdsetnings-hierarkiet / Level in the fair value hierarchy	Grunnlag / Basis
Aksjer	Shares	385	1	Børskurs / Listed price

Virkelig verdi av finansielle instrument regnskapsført til amortisert kost / Fair value of financial instrument carried at amortized cost

		Bokført verdi / Booked amount	Virkelig verdi / Fair value
Fordringer	Receivables	159 379	159 379
Kontanter og kontantekvivalenter	Cash and cash equivalents	117 758	117 758
Totalt	Total	277 137	277 137
Øvrig gjeld og forpliktelser	Other interest bearing debt	1 879 027	1 879 027
Totalt	Total	1 879 027	1 879 027

NOTE 12 BANKINNSKudd / CASH AND CASH EQUIVALENTS

		2023	2022
Kontanter og bankinnskudd	Cash and cash equivalents	117 515	110 214
Bundne midler	Restricted cash	8 358	7 544
Sum	Total	125 873	117 758



NOTE 13 AKSJEKAPITAL, AKSJONÆRER OG EGENKAPITAL / SHARE CAPITAL; SHAREHOLDERS AND EQUITY

2023		Antall aksjer / No. of shares	Aksjekapital / Share capital
Antall aksjer 01.01.	No. of shares 01.01.	590 040	5 900,4
Emisjon	Issuing shares	179 152	1 791,5
Antall aksjer 31.12.	No. of shares 31.12.	769 192	7 691,9

2022		Antall aksjer / No. of shares	Aksjekapital / Share capital
Antall aksjer 01.01.	No. of shares 01.01.	515 222	5 152,2
Konvertibelt obligasjonslån	Convertible bond loan	74 818	748,2
Antall aksjer 31.12.	No. of shares 31.12.	590 040	5 900,4

Alle aksjene i selskapet har lik stemmerett og lik rett på utbytte. / All shares have the same voting rights and rights to distributions.

Selskapets aksjonærer pr. 31.12.23 / Shareholders 31.12.23

	Antall aksjer / Number of shares	Eierandel / Share
Olympic Group AS	520 583	67,68 %
Seriana AS	56 924	7,40 %
Omega Maritime AS	45 000	5,85 %
Marin Group AS	26 696	3,47 %
Østlandske Pensjonistboliger AS	25 860	3,36 %
Sjåvarsyn ehf.	25 800	3,35 %
UBS Switzerland AG	11 036	1,43 %
Andre aksjonærer (<0,5%)	57 293	7,45 %
Sum	769 192	100 %



NOTE 14 RENTEBÆRENDE GJELD / INTEREST BEARING DEBT

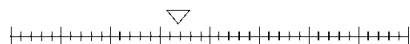
		2023	2022
Total rentebærende gjeld til pålydende	Total interest bearing debt at face value	1 378 908	1 683 825
Nominelle renter i løpet av året	Nominal interest for the year	115 498	88 498
Gjennomsnittlig rentekostnad	Average interest rate	6,8 %	4,8 %
Total rentebærende gjeld til pålydende	Total interest bearing debt at face value	1 378 908	1 683 825
Gjenværende ikke amortisert etableringsgebyr	Cost to be amortized	307	677
Leieforpliktelser	Lease liabilities	-	-
Bokført verdi rentebærende gjeld	Booked value of interest bearing debt	1 379 215	1 684 502
Første års avdrag rentebærende gjeld (kortsiktig)	Current portion of interest bearing debt	235 206	1 681 202
Langsiktig rentebærende gjeld eksklusiv første års avdrag	Non-current portion of interest bearing debt	1 144 009	3 300

Endringer i rentebærende gjeld	Changes in interest bearing debt	2023	2022
Begynnelsen av året	At the beginning of the year	1 684 502	2 374 910
Avdrag	Repayments	-310 799	-128 532
Konvertert obligasjonslån	Converted bond loan	-	-
Opptak av ny gjeld	Proceeds from new loans	-	-
Gjeldsettergivelse	Debt forgiveness	-35 736	-108 844
Nedkittert gjeld med likviditetseffekt	Cash debt settlement	-	-258 230
Nedkittert gjeld uten likviditetseffekt	Non-cash debt settlement	-	-239 975
Påløpte renter tillagt lån	Accrued interests	-	-
Amortisering og valutadifferanser	Amortization and currency differences	41 248	45 173
Utgangen av året	At the end of the year	1 379 215	1 684 502

Viser til note 4 for nærmere detaljer. / See note 4 for further details.

Bokført verdi av konsernet sine eiendeler som er stilt som pant for gjeld pr 31.12 / Booked value of asset pledge for interest bearing debt as of 31.12

		2023	2022
Skip	Vessels etc.	1 974 333	1 903 369
Kundefordringer og andre kortsiktige fordringer	Trade receivables and other receivables	151 050	111 054
Kontanter og kontantekvivalenter	Cash and cash equivalents	33 941	10 167
Sum pantsatte eiendeler	Total Assets Pledged	2 159 324	2 024 590
Gjeld sikret ved pant	Debt secured by assets pledged	1 379 215	1 684 502



NOTE 15 TRANSAKSJONER MED NÆRSTÅENDE PARTER / TRANSACTIONS WITH RELATED PARTIES

Nærstående selskap / Related party	Eierforhold / Relationship
Olympic Group AS	Morselskap Olympic Subsea ASA - 100 % Stig Remøy
Olympic Eiendom AS	70 % Olympic Group AS - 100 % Stig Remøy
Rimfrost AS	73 % Olympic Group AS
Olympic PSV AS	100 % Olympic Group AS
Olympic Energy AS	100 % Olympic Group AS
Olympic Supply AS	100 % Olympic Group AS
Olympic Offshore Wind AS	100 % Olympic Group AS
Olympic Offshore Wind II AS	100 % Olympic Group AS
Olympic Ocean AS	100 % Olympic Group AS
Olympic Ocean II AS	70 % Olympic Group AS
Olympic Zeus AS	100 % Olympic Group AS
Olympic Green Energy AS	100 % Olympic Group AS
Olympic Green Energy KS	71 % Olympic Group AS


Konsernet har transaksjoner ovenfor nærstående parter, dette gjelder utleie av mannskap, management tjenester for skipsdrift, i tillegg til forretnings- og regnskapstjenester.

The group has transaction with related parties concerning crew, management services related to vessel operations and managerial services.

		2023	2022
Salg av tjenester	Services	25 883	9 759
Mannskapsleie	Crew rent	105 227	92 289
Utleie av utstyr	Rental of equipment	3 650	5 010
Husleie	Lease of premises	-2 955	-2 495
Sum	Total	131 805	104 563

Balansen inkluderer følgende mellomværende med nærstående selskap: / Balances including related parties:

		2023	2022
Kundefordringer	Trade receivables	1 197	3 333
Gjeld til nærstående selskap	Short term liabilities to related companies	-	13 049
Sum	Total	1 197	16 382



NOTE 16 PENSJON / PENSION COSTS, MATERIALS, OBLIGATIONS

Konsernet har en innskuddsbasert pensjonordning som omfatter alle landansatte og sjøansatte. Pensjonsordningene tilfredstiller kravene i lov om obligatorisk tjenestepensjon. Konsernet har én ansatt som er igjen i konsernets ytelsesbaserte ordninger. Netto pensjonsforpliktelser utgjør NOKm 6,1 pr 31.12.23 (NOKm 5,6 pr 31.12.22).

The group has a defined contribution pension plan that covers all onshore and offshore employees. The pension plan meet the requirements of the mandatory occupational pension law. The group has one employee remaining in the group's defined benefit schemes. The net pension liabilities amount to NOKm 6.1 as of 31.12.2023 (NOKm 5.6 as of 31.12.2022).

Innskuddsplan

Ansatte på land og sjø deltar i innskuddsbasert pensjonsordning der selskapet ikke har forpliktelser utover innskuddene.

Innskuddsplanen omfatter alle ansatte og utgjør mellom 5% og 8%.

Pr 31.12.23 var det 281 (264 pr. 31.12.22) medlemmer i ordningen. Kostnadsført innskudd utgjorde NOK 8 901 902 eks. omkostinger i 2023 og NOK 8 173 979 eks. omkostinger i 2022.

Deposit scheme

Employees both onshore and offshore participate in a defined contribution pension plan where the company has no obligations beyond the contributions. The contribution plan includes all employees and ranges from 5% to 8% of their salaries.

As of 31.12.23, there were 281 (264) members in the plan. The contributions expensed amounted to NOKm 8,9 excluding costs in 2023, and NOKm 8,2 excluding costs in 2022.

NOTE 17 OPERASJONELLE AVTALER SOM UMLEIER

Deler av den operasjonelle flåten er utleie av skip på tidcerteparti. Tabellen nedenfor viser minimum fremtidig fast leie.


Sum av fremtidig utleie av skip	Summary of the future lease payments of vessels	2023	2022
Innen 1 år	Within 1 year	486 618	525 415
Innen 2 år	Within 2 years	133 043	202 171
Innen 3 år	Within 3 years	79 826	-
Sum	Total	699 486	727 587

Se også note 6 Inntekter

See also note 6 Income.

NOTE 17 LEASE AGREEMENTS AS LESSOR

Some of the Group's operational fleet is leased on time charter. The table below shows the minimum future fixed lease payments.

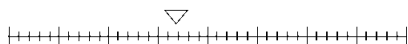




RESULTATREGNSKAP - MOR / CONSOLIDATED INCOME STATEMENT - PARENT COMPANY

Olympic Subsea ASA


		Note	Fiscal Year 01.01.2023 31.12.2023	Fiscal Year 01.01.2022 31.12.2022
Alle tall i NOK 1000	All figures in NOK 1000			
Driftsinntekter og -kostnader	Comprehensive Income			
Andre driftskostnader	Other operating expenses	3	3 961	3 480
Sum driftskostnader	Total operating expenses		3 961	3 480
Driftsresultat	Operating profit - EBITDA		-3 961	-3 480
Finansinntekter og -kostnader	Financial income and expenses			
Finansinntekter	Financial income	4	81 709	26 984
Finanskostnader	Financial expenses	4,5,6,7	-46 609	-26 360
Resultat av finansposter	Net financial income & expenses		35 100	624
Resultat før skattekostnad	Profit before tax		31 139	-2 856
Skattekostnad	Taxes	8	-	-
Resultat	Net profit		31 139	-2 856



BALANSE - MOR / CONSOLIDATED BALANCE SHEET - PARENT COMPANY

Olympic Subsea ASA

		Note	31.12.2023	31.12.2022
Alle tall i NOK 1000	All figures in NOK 1000			
EIENDELER	ASSETS			
Anleggsmidler	Fixed assets			
Finansielle anleggsmidler	Financial fixed assets			
Lån til nærstående og tilknyttet selskap	Loans to related and associated companies	6	24 999	-
Investeringer i datterselskap	Investments in subsidiaries	5	247 917	141 650
Sum anleggsmidler	Total fixed assets		272 916	141 650
Omløpsmidler	Current assets			
Konsernfordringer	Intra group receivables	6	132 558	58 059
Andre kortsiktige fordringer	Other short term receivables		382	1 060
Kontanter og kontantekvivalenter	Cash and cash equivalents	6,7	41 278	72 845
Sum omløpsmidler	Total current assets		174 218	131 964
Sum eiendeler	Total Assets		447 134	273 614



		Note	31.12.2023	31.12.2022
EGENKAPITAL OG GJELD	LIABILITIES & EQUITY			
Egenkapital	Equity			
Aksjekapital	Share capital	10	7 692	5 900
Overkurs	Share premium reserve		190 807	27 599
Annen egenkapital	Other equity	7	31 139	-
Sum egenkapital	Total Equity	7,9	229 638	33 499
Gjeld	Liabilities			
Kortsiktig gjeld	Current Liabilities			
Leverandørgjeld	Trade creditors	6	430	4 288
Gjeld til nærstående selskap	Short term liabilities to related companies	6	216 222	234 983
Annen kortsiktig gjeld	Other short term liabilities		844	844
Sum kortsiktig gjeld	Total short term liabilities		217 496	240 115
Sum gjeld	Total liabilities		217 496	240 115
Sum egenkapital og gjeld	Total equity & liabilities		447 134	273 614

Fosnavåg, 29th of April 2024

The Board of Directors and the CEO Olympic Subsea ASA

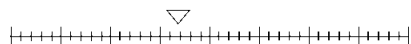
Stig Reinøy
Chairman of the Board of Directors
Styrets leder

Ingvild Vartdal
Deputy chairman
Styrets nestleder

Anders Almestad
Board member
Styremedlem

Marianne Synnes Emblemsvåg
Board member
Styremedlem

Renate Helene Nesseth
CEO
Administrerende direktør



KONTANTSTRØMSOPPSTILLING / STATEMENT OF CASH FLOWS

Olympic Subsea ASA

Alle tall i NOK 1000	All figures in NOK 1000	Note	2023	2022
Kontantstrøm fra operasjonelle aktiviteter	Cash flow from operations			
Resultat før skattekostnad	Earning before tax		31 139	-2 856
Utbytte datterselskap	Dividend from subsidiaries		-49 948	-6 841
Nedskrivning anleggsmidler	Writedowns fixed assets		14 186	-4 521
Endring kundefordringer/opptjente inntekter	Changes in trade debtor & accrued income		1 022	-
Endring leverandørgjeld	Changes in trade creditors		-3 858	-4 827
Endring pensjonsforpliktelser	Change in pension obligation			
Verdiregulering markedsbaserte aksjer	Value adjustment of market-based shares			
Endring i andre tidsavgrensningsposter	Changes in other provisions		678	3 842
Netto kontantstrøm fra operasjonelle aktiviteter	Net cash flow from operating activities		-6 781	-15 203
Kontantstrøm fra investeringsaktiviteter	Cash flow from investing activities			
Utbetalinger ved kjøp av aksjer og andeler	Proceeds from sale of other investments		114 500	-
Netto kontantstrøm fra investeringsaktiviteter	Net cash flow from investing activities		-114 500	-
Kontantstrøm fra finansieringsaktiviteter	Cash flow from financing activities			
Endring i konsernmellomværende	Changes in intragroup balances		-50 285	72 651
Innbetalinger av egenkapital	Additional equity		140 000	-
Utbetaling ved nedbetaling av annen langsiktig gjeld	Repayment of other long term loans		-	-4 407
Netto kontantstrøm fra finansieringsaktiviteter	Net cash flow from financing activities		89 715	68 244
Netto endring i kontanter og kontantekvivalenter	Net change in cash for period		-31 566	53 041
IB kontanter og kontantekvivalenter	Cash at beginning of period		72 845	19 804
UB kontanter og kontantekvivalenter	Cash at end of period		41 279	72 845



NOTER MORSELSKAP TIL REGNSKAPET 2023

NOTE 1 GENERELL INFORMASJON

Årsregnskapet er satt opp i samsvar med regnskapsloven og god regnskapspraksis for øvrige foretak.

Olympic Subsea ASA er morselskap i konsern, konsernregnskapet blir presentert separat etter IFRS reglene.

NOTE 2 REGNSKAPSPRINSIPPER

Bruk av estimater

Utarbeidelse av regnskap i samsvar med regnskapsloven krever bruk av estimater. Videre krever anvendelse av selskapets regnskapsprinsipper at ledelsen må utøve skjønn. Områder som i stor grad inneholder slike skjønnsmessige vurderinger, høy grad av kompleksitet, eller områder hvor forutsetninger og estimater er vesentlige for årsregnskapet, er beskrevet i notene.

Klassifisering og vurdering av balanseposter

Eiendeler bestemt til varig eie eller bruk er klassifisert som anleggsmidler. Anleggsmidler er vurdert til anskaffelseskost. Omløpsmidler og kortsiktig gjeld omfatter normalt poster som forfaller til betaling innen ett år etter balansedagen, samt poster som knytter seg til varekretsløpet. Omløpsmidler vurderes til laveste verdi av anskaffelseskost og antatt virkelig verdi. Fordringer klassifiseres som omløpsmidler hvis de skal tilbakebetales i løpet av ett år. For gjeld er analoge kriterier lagt til grunn. Første års avdrag på langsiktige fordringer og langsiktig gjeld klassifiseres likevel ikke som omløpsmiddel og kortsiktig gjeld.

Investeringer i andre selskaper

Kostmetoden brukes som prinsipp for investeringer i andre selskaper. Kostprisen økes når midler tilføres ved kapitalutvidelse, eller når det gis konsernbidrag til datterselskap. Mottatte utdelinger resultatføres utgangspunktet som inntekt. Utbytte/konsernbidrag fra datterselskap regnskapsføres det samme året som datterselskapet avsetter beløpet. Utbytte fra andre selskaper regnskapsføres som finansinntekt når utbyttet er vedtatt. Investeringene blir nedskrevet til virkelig verdi dersom verdifallet ikke er forbigående.

Fordringer

Kundefordringer og andre fordringer er oppført i balansen til pålydende etter fradrag for avsetning til forventet tap. Avsetning for tap gjøres på grunnlag av individuelle vurderinger av de enkelte fordringene. I tillegg gjøres det for øvrige kundefordringer en spesifisert avsetning for å dekke antatt tap.

Valuta

Fordringer og gjeld i utenlandsk valuta vurderes etter kursen ved regnskapsårets slutt.

Skatt

Skattekostnaden i resultatregnskapet omfatter både periodens betalbare skatt og endring i utsatt skatt. Utsatt skatt beregnes med 22 % på grunnlag av de midlertidige forskjeller som eksisterer mellom regnskapsmessige og skattemessige verdier, samt eventuelt ligningsmessig underskudd til fremføring ved utgangen av regnskapsåret. Skatteøkende og skattereduserende midlertidige forskjeller som reverserer eller kan reversere i samme periode er utlignet og nettoført.

NOTES PARENT COMPANY 2023

NOTE 1 GENERAL INFORMATION

The annual accounts have been prepared in accordance with the Norwegian Accounting Act and generally accepted accounting practices.

Olympic Subsea ASA is the parent company of the Group, however the Group presents its own separate annual report and accounts according to IFRS rules.

NOTE 2 ACCOUNTING PRINCIPLES

Use of estimates

The preparation of financial statements in conformity with Norwegian Accounting Act requires the use of certain critical accounting estimates. It also requires management to exercise its judgment in the process of applying the Company's accounting policies. The areas involving judgment or complexity, or areas where assumptions and estimate are significant to the consolidated financial statements are described in the notes.

Classification of assets and liabilities

Current assets and liabilities are those that falls due within 12 months of the balance sheet date, and other items that are a part of the operating cycles for the group. Long-term investments are classified as non-current assets. Current assets are assessed at the lower of procurement cost and fair value. Current liabilities are recorded in the balance sheet at nominal value at the time they are incurred. Fixed assets are valued at acquisition cost, however are written down to fair value when the decline in value is not expected to be temporary long-term. Liabilities are recorded in the balance sheet at nominal value at the time they are established.

Investments

Subsidiaries and joint venture companies are valued at cost within company accounts. Investments are valued at acquisition cost for the shares unless impairment charge have been required. Group contributions are capitalized as part of the cost price of the shares. Group contributions received and dividends are recognized as income on investments in subsidiaries. Dividends/group contributions are recognized as income in the same year as they were allocated to the subsidiaries, if the dividends/group contribution exceeds the ratio of retained earnings after acquisition, the excess amount represent reimbursement of invested capital and the distributions are deducted from the value in the balance sheet of the parent company.

Receivables

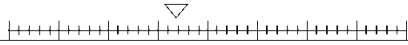
Accounts receivables and other receivables are recorded in the balance sheet at face value after deductions for provisions for estimated losses.

Foreign exchange

Receivables and debt in foreign currencies are recorded in the balance sheet to the rate as at 31.12.

Tax

Tax expenses in the profit and loss account include both the period's payable taxes and changes in deferred tax. Deferred tax is calculated at 22 % based on temporary differences that exist between accounting and taxation values, as well as taxation deficit recorded at the end of the fiscal year. Temporary differences that effect tax increases and tax reductions that are reversed or that can be reversed in the same period are justified. Net deferred tax benefits are recorded in the balance sheet to the extent it is probable these can be utilised.



Kontantstrømoppstilling

Kontantstrømoppstillingen utarbeides etter den indirekte metoden. Kontanter og kontantekvivalenter omfatter kontanter, bankinnskudd og andre kortsiktige, likvide plasseringer som umiddelbart og med uvesentlig kursrisiko kan konverteres til kjente kontantbeløp og med gjenværende løpetid mindre enn tre måneder fra anskaffelsesdato.

Cash flow statement

This includes cash, cash equivalents and short term investments with remaining tenors less than three months from initial trade date.

NOTE 3 SPESIFIKASJON AV DRIFTSKOSTNADER / SPECIFICATION OF OPERATING EXPENCES

Selskapet har ingen ansatte og det er ikke gitt lån/garantier til daglig leder, styremedlemmer eller andre nærstående parter. / The Company has no employees and no loans/guarantees are given to CEO, board members or other related parties.

Selskapet er administrert av datterselskapet Olympic Shipping AS. / The Company is administrated by the subsidiary Olympic Shipping AS.

Andre driftskostnader	Other operating expenses	2023	2022
Teknisk drift, vedlikehold og forsikring	Technical cost, maintenance and insurance	740	740
Revisjonshonorar og andre tjenester	Auditors fee and other fee	1 081	877
Administrasjonshonorar	Administration fee	128	121
Andre driftskostnader	Other operating expenses	2 012	1 742
Sum driftskostnader før avskrivninger	Total operating cost before depreciations	3 961	3 480

Honorar til revisor fordeles som følger	Auditor's fee	2023	2022
Lovpålagt revisjon	Auditor's remuneration	708	761
Skatterådgivning	Tax advisory	10	13
Andre tjenester utenfor revisjonen	Other Services	363	103
Sum (ekskl. mva.)	Total (not including VAT)	1 081	877

NOTE 4 FINANSINTEKTER OG -KOSTNADER / FINANCIAL INCOME- AND EXPENSES

Finansinntekter	Financial income	2023	2022
Renteinntekter	Interest	19 853	9 000
Valutagevinster	Agio	4 795	3 018
Oppjønt konsernbidrag	Group contribution	-	6 841
Inntekter fra konsern	Group revenues	49 948	-
Garanti provisjoner	Guarantee commissions	7 103	8 125
Andre finansinntekter	Other financial income	10	-
Sum finansinntekter	Total financial income	81 709	26 984

Finanskostnader	Financial expenses	2023	2022
Rente- og garantikostnader fra lån	Interest and guarantee expense	19 172	15 397
Valutatap	Disagio	10 324	2 292
Regnskapsmessig nedskrivning lån konsern	Write-down of intercompany loans	-	93 833
Regnskapsmessig nedskrivning konsernfordring konsernkonto	Write-down of intercompany receivables in the cash pool arrangement	5 953	43 296
Regnskapsmessig nedskrivning aksjer datterselskaper	Write-down of shares in subsidiaries	11 759	-
Reversering regnskapsmessig nedskrivning aksjer datterselskap	Reversal of write-down of shares in subsidiaries	-3 526	-141 650
Andre finanskostnader	Other financial expenses	2 928	13 192
Sum finanskostnader	Total financial expenses	46 610	26 360



NOTE 5 INVESTERING I DATTERSELSKAP / SUBSIDIARIES

Investering i datterselskap er bokført etter kostmetoden. / Investments in subsidiaries accounted using the cost method.

Selskap / Company	Eierandel / Shares	Bokført verdi / Booked amount	Kostpris / Cost price	EK / Equity	Resultat etter skatt / Result after tax
Olympic Shipping AS	100 %	26 647	150 000	26 648	2 717
Olympic Holding Chartering AS	100 %	3 300	3 300	90 988	25 260
Olympic Operation AS	100 %	-	0	9 425	4 977
Olympic Operation II AS	100 %	-	22 100	-959	-1 131
Olympic Ship AS	100 %	51 279	237 404	51 279	1 315
Olympic Subsea Shipholding AS	100 %	166 691	417 648	166 690	37 366
Olympic Nor AS	100 %	-	1	-124 396	-81
Olympic Ship International AS	100 %	-	5 650	-17	-36
Totalt		247 917	836 103	219 658	70 387

Årets regnskapsmessige nedskrivninger utgjør NOKm 11,8. Årets reversering av tidligere nedskrivninger utgjør NOKm 3,5. Mottatt utbytte og konsernbidrag er inntektsført. Alle datterselskapene har forretningskontor i Herøy kommune.

This year's write-downs amounts to NOKm 11,8. This years reversal of previous write-downs amounts to NOKm 3,5. Received dividends and group contributions have been recognized as income. All subsidiary companies have their business offices located in Herøy.

NOTE 6 MELLOMVÆRENDE MED SELSKAP I SAMME KONSERN / INTRAGROUP BALANCES

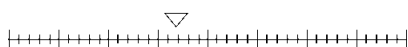
		2023	2022
Opptjent konsernbidrag, utbytte	Group contribution - receivables	49 948	6 841
Fordring konsernselskap - konsernkonto	Receivable group companies - cash pooling	75 506	43 093
Kortsiktige fordringer	Short term receivables	7 103	8 125
Langsiktige fordringer	Long term receivables	24 999	-
Leverandørgjeld	Trade payable	-34	-3 699
Gjeld til nærstående selskap	Short term liabilities to related companies	-216 222	-234 983
Sum	Total	-58 700	-180 623

Selskapet er kontoinnehaver i konsernets konsernkontoavtale. Total saldo pr. 31.12.23 er NOKm 40,6. Andre fordringer og gjeld til nærstående selskap inkluderer innestående/utestående i konsernkontoordningen. Årets avsetning for tap på fordringer i konsernkontoordningen utgjør NOKm 6. Konsernkontoavtalen omfatter ikke underkonsernet Olympic Ship AS.

The Company is the account holder in the Group's cash pooling arrangement. Total balance as per 31.12.23 is NOKm 40,6. Other receivables and payables to related companies include balances/outstandings in the arrangement. This year's provision for losses on receivables in the arrangement amounts to NOKm 6. The cash pool arrangement do not include the sub-group Olympic Ship AS.

Deltakerne i konsernkontoordningen har stilt kausjon for denne ordningen.

The participants in the cash pool arrangement has guaranteed for this arrangement.



NOTE 7 SKATTEKOSTNAD / TAXES

Skattekostnaden i regnskapet består av følgende poster	Tax expenses in the financial statement comprises of	2023	2022
Betalbar skatt	Taxes payable	-	-
Endring utsatt skatt	Changes in deferred tax	-	-
Årets skattekostnad	Tax expenses	-	-
Skattepliktig inntekt	Taxable income		
Ordinært resultat før skatt	Profit before tax	31 139	-2 856
Permanente forskjeller	Fixed differences	-34 208	-4 297
Mottatt konsernbidrag	Received group contribution	-	-
Skattepliktig inntekt	Taxable income	-3 069	-7 153
Betalbar skatt i balansen	Tax payable in the balance sheet		
Betalbar skatt på årets resultat	Tax payable on profit	-209	-1 505
Betalbar skatt på mottatt konsernbidrag	Tax payable on received group contribution	209	1 505
Sum betalbar skatt i balansen	Total tax payable recognised	-	-
Avstemming av skattekostnad	Reconciliation of tax expense		
Resultat før skatt	Profit before tax	31 139	-2 856
Forventet skattekostnad	Expected tax expense	6 851	-628
Regnskapsført skattekostnad	Recognised tax expense	-	-
Avvik mellom forventet og regnskapsført skattekostnad	Expected and recognized tax expense deviations	-6 851	628
Differanse skyldes	Differences due to		
Ikke balanseført utsatt skattefordel	Deferred tax assets not entered	675	68
Betalt skatt utland	Foreign Tax	-	-
Permanente forskjeller	Fixed differences	-7 526	-945
Betalbar skatt på mottatt konsernbidrag	Tax payable on received group contribution	-	1 505
Avvik mellom forventet og regnskapsført skattekostnad	Expected and recognized tax expense deviations	-6 851	628
Oversikt over midlertidige forskjeller	Temporary differences	2023	2022
Skattemessig underskudd til fremføring	Tax loss carried forward	-43 746	-40 678
Sum midlertidige forskjeller og underskudd til fremføring	Total temporary differences including loss carried forward	-43 746	-40 678
Utsatt skatt (+)/skattefordel (-)	Deferred tax (+)/deferred tax asset (-)	-	-
Gjeldende skattesats	Applicable tax rate	22 %	22 %

Utsatt skattefordel er ikke balanseført grunnet usikkerhet rundt når det er mulig å benytte seg av fordelene.

Due to uncertainty regarding the timing of when unused tax losses carried forward can be utilized, deferred tax assets are not recognized in the balance sheet.



NOTE 8 EGENKAPITAL / EQUITY

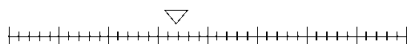
		Aksjekapital Share Capital	Overkurs Share Premium	Annen egenkapital Other paid-in capital	Udekket tap Uncovered loss	Sum egenkapital Total equity
Egenkapital 1/1/23	Equity 1/1/23	5 900	27 599	-	-	33 499
Årets resultat	Net profit	-	-	31 139	-	31 139
Kapitalforhøyelse	Capital increase	1 792	163 208	-	-	165 000
Pr 31/12/23	As per 31/12/23	7 692	190 807	31 139	-	229 638

Mottatt konsernbidrag fra datterselskap er inntektsført.

Group contributions received from subsidiaries are recognized as income.

NOTE 9 AKSJONÆRER / SHAREHOLDERS

		2023	2022
Totalt antall ordinære aksjer, pålydende NOK 10	Total shares, face value NOK 10	769 192	590 040
Alle aksjene i selskapet har lik stemmerett og lik rett på utbytte.	All shares have the same voting rights and rights to dividends		
Selskapets største aksjonærer pr. 31.12.23	Shareholders 31.12.23	Antall aksjer / Number of shares	Eierandel / Share
Olympic Group AS	Olympic Group AS	520 583	67,68 %
Seriana AS	Seriana AS	56 924	7,40 %
Omega Maritime AS	Omega Maritime AS	45 000	5,85 %
Marin Group AS	Marin Group AS	26 696	3,47 %
Østlandske Pensjonistboliger AS	Østlandske Pensjonistboliger AS	25 860	3,36 %
Sjåvarsyn ehf.	Sjåvarsyn ehf.	25 800	3,35 %
UBS Switzerland AG	UBS Switzerland AG	11 036	1,43 %
Øvrige aksjonærer	Øvrige aksjonærer	57 293	7,45 %
Sum	Sum	769 192	100,00 %



BDO AS
Nesevegen 3
Postboks 93
6067 Ulsteinvik

Uavhengig revisors beretning

Til generalforsamlingen i Olympic Subsea ASA

Konklusjon

Vi har revidert Olympic Subsea ASA sitt årsregnskap.

Årsregnskapet består av:

- Selskapsregnskapet, som består av balanse per 31. desember 2023, resultatregnskap og kontantstrømoppstilling for regnskapsåret avsluttet per denne datoen og noter, herunder et sammendrag av viktige regnskapsprinsipper, og
- Konsernregnskapet, som består av balanse per 31. desember 2023, resultatregnskap, utvidet resultatregnskap, oppstilling over endringer i egenkapital og kontantstrømoppstilling for regnskapsåret avsluttet per denne datoen og noter, herunder vesentlige opplysninger om regnskapsprinsipper.

Etter vår mening:

- Oppfyller årsregnskapet gjeldende lovkrav,
- Gir selskapsregnskapet et rettviseende bilde av den finansielle stillingen per 31. desember 2023 og av dets resultater og kontantstrømmer for regnskapsåret som ble avsluttet per denne datoen i samsvar med regnskapslovens regler og god regnskapsskikk i Norge, og
- Gir konsernregnskapet et rettviseende bilde av konsernets finansielle stilling per 31. desember 2023 og av dets resultater og kontantstrømmer for regnskapsåret som ble avsluttet per denne datoen i samsvar med IFRS Accounting Standards som godkjent av EU.

Grunnlag for konklusjonen


Vi har gjennomført revisjonen i samsvar med International Standards on Auditing (ISA-ene). Våre oppgaver og plikter i henhold til disse standardene er beskrevet nedenfor under Revisors oppgaver og plikter ved revisjonen av årsregnskapet. Vi er uavhengige av selskapet og konsernet i samsvar med kravene i relevante lover og forskrifter i Norge og International Code of Ethics for Professional Accountants (inkludert internasjonale uavhengighetsstandarder) utstedt av International Ethics Standards Board for Accountants (IESBA-reglene), og vi har overholdt våre øvrige etiske forpliktelser i samsvar med disse kravene. Innhentet revisjonsbevis er etter vår vurdering tilstrekkelig og hensiktsmessig som grunnlag for vår konklusjon.

Annen informasjon

Styret og daglig leder (ledelsen) er ansvarlig for annen informasjon. Annen informasjon består av årsberetningen og annen informasjon i årsrapporten, men inkluderer ikke årsregnskapet og revisjonsberetningen. Vår konklusjon om årsregnskapet ovenfor dekker ikke annen informasjon.

I forbindelse med revisjonen av årsregnskapet er det vår oppgave å lese annen informasjon. Formålet er å vurdere hvorvidt det foreligger vesentlig inkonsistens mellom annen informasjon og

Penneo Dokumenttrækkel_41AKV-5A20F-U144V-5XME2-5KFEU-PE08L



BDO

årsregnskapet og den kunnskap vi har opparbeidet oss under revisjonen av årsregnskapet, eller hvorvidt informasjon i annen informasjon ellers fremstår som vesentlig feil. Vi har plikt til å rapportere dersom annen informasjon fremstår som vesentlig feil. Vi har ingenting å rapportere i så henseende.

Konklusjon om årsberetningen

Basert på kunnskapen vi har opparbeidet oss i revisjonen, mener vi at årsberetningen

- er konsistent med årsregnskapet og
- inneholder de opplysninger som skal gis i henhold til gjeldende lovkrav.

Styret og daglig leders ansvar for årsregnskapet

Styret og daglig leder (ledelsen) er ansvarlig for å utarbeide årsregnskapet og for at det gir et rettvisende bilde, i samsvar med regnskapslovens regler og god regnskapsskikk i Norge for selskapsregnskapet, og i samsvar med IFRS Accounting Standards som godkjent av EU for konsernregnskapet. Ledelsen er også ansvarlig for slik intern kontroll som den finner nødvendig for å kunne utarbeide et årsregnskap som ikke inneholder vesentlig feilinformasjon, verken som følge av misligheter eller utilsiktede feil.

Ved utarbeidelsen av årsregnskapet må ledelsen ta standpunkt til selskapets og konsernets evne til fortsatt drift og opplyse om forhold av betydning for fortsatt drift. Forutsetningen om fortsatt drift skal legges til grunn for selskapsregnskapet så lenge det ikke er sannsynlig at virksomheten vil bli avvirket. Forutsetningen om fortsatt drift skal legges til grunn for konsernregnskapet med mindre ledelsen enten har til hensikt å avvikle konsernet eller legge ned virksomheten, eller ikke har noe realistisk alternativ til dette.

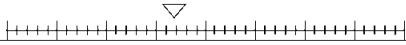
Revisors oppgaver og plikter ved revisjonen av årsregnskapet

Vårt mål er å oppnå betryggende sikkerhet for at årsregnskapet som helhet ikke inneholder vesentlig feilinformasjon, verken som følge av misligheter eller utilsiktede feil, og å avgi en revisjonsberetning som inneholder vår konklusjon. Betryggende sikkerhet er en høy grad av sikkerhet, men ingen garanti for at en revisjon utført i samsvar med ISA-ene, alltid vil avdekke vesentlig feilinformasjon. Feilinformasjon kan oppstå som følge av misligheter eller utilsiktede feil. Feilinformasjon er å anse som vesentlig dersom den enkeltvis eller samlet med rimelighet kan forventes å påvirke de økonomiske beslutningene som brukerne foretar på grunnlag av årsregnskapet.

For videre beskrivelse av revisors oppgaver og plikter vises det til:
<https://revisorforeningen.no/revisjonsberetninger>

BDO AS

John Arne Fiskerstrand
statsautorisert revisor
(elektronisk signert)



PENNEO

Signaturene i dette dokumentet er juridisk bindende. Dokument signert med "Penneo™ - sikker digital signatur". De signerende parter sin identitet er registrert, og er listet nedenfor.

"Med min signatur bekrefter jeg alle datoer og innholdet i dette dokument."

Fiskerstrand, John Arne

Statsautorisert revisor

Serienummer: no_bankid:9578-5998-4-1671031

IP: 188.95.xxx.xxx

2024-04-29 08:55:00 UTC

Penneo Dokumentnøkkel: 41AKV-5AZOT-UJ4IV-5XMEZ-5NFEU-PEOBL

Dokumentet er signert digitalt, med Penneo.com. Alle digitale signatur-data i dokumentet er sikret og validert av den datamaskin-utregnede hash-verdien av det opprinnelige dokument. Dokumentet er låst og tids-stemplett med et sertifikat fra en betrodd tredjepart. All kryptografisk bevis er integrert i denne PDF, for fremtidig validering (hvis nødvendig).

Hvordan bekrefter at dette dokumentet er originalen?

Dokumentet er beskyttet av ett Adobe CDS sertifikat. Når du åpner dokumentet i

Adobe Reader, skal du kunne se at dokumentet er sertifisert av Penneo e-signature service -penneo@penneo.com>. Dette garanterer at innholdet i dokumentet ikke har blitt endret.

Det er lett å kontrollere de kryptografiske beviser som er lokalisert inne i dokumentet, med Penneo validator - <https://penneo.com/validator>



BDO AS
Nesevegen 3
Postboks 93
6067 Ulsteinvik

Independent Auditor's Report

To the General meeting of Olympic Subsea ASA

Opinion

We have audited the financial statements of Olympic Subsea ASA.

The financial statements comprise:

- The financial statements of the parent Company, which comprise the balance sheet as at 31 December 2023, income statement, statement of cash flows for the year then ended, and notes to the financial statements, including a summary of significant accounting policies, and
- The financial statements of the Group, which comprise the balance sheet as at 31 December 2023, and income statement, statement of comprehensive income, statements of changes in equity and cash flows for the year then ended, and notes to the financial statements, including material accounting policy information.

In our opinion:

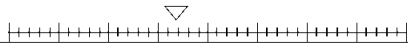
- The financial statements comply with applicable statutory requirements.
- The accompanying financial statements give a true and fair view of the financial position of the Company as at 31 December 2023, and its financial performance and its cash flows for the year then ended in accordance with the Norwegian Accounting Act and accounting standards and practices generally accepted in Norway.
- The accompanying financial statements give a true and fair view of the financial position of the Group as at 31 December 2023, and its financial performance and its cash flows for the year then ended in accordance with IFRS Accounting Standards as adopted by the EU.

Basis for Opinion

We conducted our audit in accordance with International Standards on Auditing (ISAs). Our responsibilities under those standards are further described in the Auditor's Responsibilities for the Audit of the Financial Statements section of our report. We are independent of the Company and the Group as required by relevant laws and regulations in Norway and the International Ethics Standards Board for Accountants' International Code of Ethics for Professional Accountants (including International Independence Standards) (IESBA Code), and we have fulfilled our other ethical responsibilities in accordance with these requirements. We believe that the audit evidence we have obtained is sufficient and appropriate to provide a basis for our opinion.

Other information

The Board of Directors and the Managing Director (management) are responsible for the other information. The other information comprises the Board of Directors' report and other information in the Annual Report, but does not include the financial statements and our auditor's report thereon. Our opinion on the financial statements does not cover the other information.



BDO

In connection with our audit of the financial statements, our responsibility is to read the other information and, in doing so, consider whether the other information is materially inconsistent with the consolidated financial statements or our knowledge obtained in the audit or otherwise appears to be materially misstated. If, based on the work we have performed, we conclude that there is a material misstatement of this other information, we are required to report that fact. We have nothing to report in this regard.

Opinion on the Board of Directors' report

Based on our knowledge obtained in the audit, in our opinion the Board of Directors' report

- is consistent with the financial statements and
- contains the information required by applicable statutory requirements.

Responsibilities of the Board of Directors and the Managing Director for the Financial Statements

Management is responsible for the preparation of financial statements of the Company that give a true and fair view in accordance with the Norwegian Accounting Act and accounting standards and practices generally accepted in Norway, and for the preparation of the financial statements of the Group that give a true and fair view in accordance with IFRS Accounting Standards as adopted by the EU. Management is responsible for such internal control as management determines is necessary to enable the preparation of financial statements that are free from material misstatement, whether due to fraud or error.

In preparing the financial statements, management is responsible for assessing the Company's and the Group's ability to continue as a going concern, disclosing, as applicable, matters related to going concern. The financial statements of the Company use the going concern basis of accounting insofar as it is not likely that the enterprise will cease operations. The financial statements of the Group use the going concern basis of accounting unless management either intends to liquidate the Group or to cease operations, or has no realistic alternative but to do so.

Auditor's Responsibilities for the Audit of the Financial Statements

Our objectives are to obtain reasonable assurance about whether the financial statements as a whole are free from material misstatement, whether due to fraud or error, and to issue an auditor's report that includes our opinion. Reasonable assurance is a high level of assurance, but is not a guarantee that an audit conducted in accordance with ISAs will always detect a material misstatement when it exists. Misstatements can arise from fraud or error and are considered material if, individually or in the aggregate, they could reasonably be expected to influence the economic decisions of users taken on the basis of these financial statements.

For further description of Auditor's Responsibilities for the Audit of the Financial Statements reference is made to:

<https://revisorforeningen.no/revisjonsberetninger>

BDO AS

John Arne Fiskerstrand


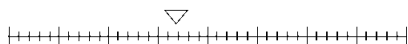
BDO AS, et norsk aksjeselskap, er datterselskap i BDO International Limited, et engelsk selskap med begrenset ansvar, og er en del av det internasjonale nettverket BDO, som består av uavhengige selskaper i de enkelte land. Foretaksregisteret: NO 993 606 650 MVA.

side 2 av 3



State Authorised Public Accountant
(This document is signed electronically)

Note: Translation from Norwegian prepared for information purposes only.




Design: Ulstein P101 GT 5,947

Olympic Triton is a multifunctional subsea vessel with a large deck area and very large cargo capabilities for most operations. It is equipped with diesel-electric machinery, which ensures low noise levels and low fuel consumption.




Design: Aker ROV 02 CD GT 6,596

Olympic Challenger is a light construction/ROV support vessel designed with the focus on good seakeeping abilities and an excellent station-keeping performance. It is environment-friendly, with the focus on low fuel consumption.



Design: MT 6021 MKII


Olympic Delta is an inspection, maintenance and repair vessel with diesel-electric frequency-controlled propulsion, a highly efficient azimuth thruster and a system for dynamic positioning. It is equipped with an 80-tonne anchorhandling crane and helideck, and can accommodate 80 people.



Design: MT6009

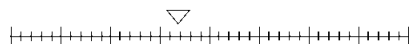
GT 3,140

Olympic Electra is a multipurpose field support vessel with diesel-electric propulsion, low fuel consumption and a high degree of flexibility. It has accommodation for 40 people in all.



Design: MT 6021

Olympic Artemis is an inspection, maintenance and repair vessel with diesel-electric frequency-controlled propulsion, a highly efficient azimuth thruster and a system for dynamic positioning. It is equipped with a 60-tonne anchorhandling crane and helideck, and can accommodate 68 people.



Design: MT6015

GT: 4902

Olympic Taurus is a multipurpose offshore vessel with diesel-electric propulsion, low fuel consumption and a high degree of flexibility. It is equipped with a helideck, and an anchorhandling crane was installed in the second quarter of 2013.



Design: MT6022 MkII

GT: 7888

Olympic Ares is a multifunctional subsea support and construction vessel designed to meet general offshore market requirements, with diesel-electric frequency-controlled propulsion, highly efficient azimuth thrusters and a system for dynamic positioning.








Photo: Lucien van der Horn, Siv Næro, P.O.Dybyll, Olav Thølle, Olympic Subsea



ANNUAL REPORT



Resultatregnskap			
Olympic Subsea ASA			
Driftsinntekter og driftskostnader	Note	2023	2022
Charterleie		810 080 830	541 916 237
Annen driftsinntekt		126 218 145	123 364 941
Sum driftsinntekter		<u>936 298 975</u>	<u>665 281 178</u>
Mannskapskostnader		339 346 557	299 874 033
Driftskostnader fartøy		147 883 577	79 256 438
Annen driftskostnad		51 515 964	36 279 869
Driftsresultat før avskrivninger		<u>397 552 877</u>	<u>249 870 838</u>
Avskrivning av driftsmidler og immaterielle eiendeler		88 526 246	84 486 278
Nedskrivning av driftsmidler og immaterielle eiendeler		-25 606 000	-332 000 000
Sum av- og nedskrivninger		<u>62 920 246</u>	<u>-247 513 722</u>
Driftsresultat		<u>334 632 631</u>	<u>497 384 560</u>
Finansinntekter og finanskostnader			
Annen finansinntekt		133 352 488	213 035 150
Annen finanskostnad		207 963 794	205 045 798
Resultat av finansposter		<u>-74 611 306</u>	<u>7 989 352</u>
Ordinært resultat før skattekostnad		<u>260 021 325</u>	<u>505 373 913</u>
Skattekostnad på ordinært resultat		3 781 981	19 223
Årsresultat		<u>256 239 344</u>	<u>505 354 690</u>
Minoritetens andel		10 494 983	41 619 367
Majoritetens andel		245 744 361	463 735 323



Balanse			
Olympic Subsea ASA			
Eiendeler	Note	2023	2022
Anleggsmidler			
Varige driftsmidler			
Skip og flytende installasjoner		1 974 332 723	1 903 369 345
Driftsløsøre, inventar o.a. utstyr		0	12 750
Sum varige driftsmidler		<u>1 974 332 723</u>	<u>1 903 382 095</u>
Investeringer i tilknyttet selskap		142 490	164 157
Investeringer i aksjer og andeler		125 000	125 000
Andre langsiktige fordringer		443 055	679 167
Sum finansielle anleggsmidler		<u>710 545</u>	<u>968 324</u>
Sum anleggsmidler		<u>1 975 043 268</u>	<u>1 904 350 419</u>
Omløpsmidler			
Varer			
Lager av varer og annen beholdning		10 699 662	15 834 273
Sum varer		<u>10 699 662</u>	<u>15 834 273</u>
Fordringer			
Kundefordringer		151 049 804	111 053 867
Andre kortsiktige fordringer		52 727 321	47 645 580
Sum fordringer		<u>203 777 125</u>	<u>158 699 447</u>
Investeringer			
Markedsbaserte aksjer		345 384	310 926
Sum investeringer		<u>345 384</u>	<u>310 926</u>
Bankinnskudd, kontanter o.l			
Bankinnskudd, kontanter o.l.		125 872 852	117 757 505
Sum bankinnskudd, kontanter o.l		<u>125 872 852</u>	<u>117 757 505</u>
Sum omløpsmidler		<u>340 695 023</u>	<u>292 602 151</u>
Sum eiendeler		<u>2 315 738 291</u>	<u>2 196 952 570</u>
Olympic Subsea ASA			Side 2



Balanse			
Olympic Subsea ASA			
Egenkapital og gjeld	Note	2023	2022
Innskutt egenkapital			
Aksjekapital		7 691 920	5 900 400
Overkurs		237 312 472	74 105 069
Sum innskutt egenkapital		<u>245 004 392</u>	<u>80 005 469</u>
Opptjent egenkapital			
Annen egenkapital		386 148 644	140 404 214
Sum opptjent egenkapital		<u>386 148 644</u>	<u>140 404 214</u>
Minoritetsinteresser		102 446 658	91 951 675
Sum egenkapital		<u>733 599 694</u>	<u>312 361 358</u>
Gjeld			
Avsetning for forpliktelser			
Pensjonsforpliktelser		6 084 944	5 565 279
Sum avsetning for forpliktelser		<u>6 084 944</u>	<u>5 565 279</u>
Annen langsiktig gjeld			
Gjeld til kredittinstitusjoner		1 144 009 486	1 674 601 687
Øvrig langsiktig gjeld		24 505 935	84 900 000
Sum annen langsiktig gjeld		<u>1 168 515 421</u>	<u>1 759 501 687</u>
Kortsiktig gjeld			
Gjeld til kredittinstitusjoner neste års avdrag		235 206 030	0
Leverandørgjeld		62 196 499	51 200 574
Betalbar skatt		180 025	64 641
Skyldig offentlige avgifter		0	22 110 999
Annen kortsiktig gjeld		109 955 678	46 148 033
Sum kortsiktig gjeld		<u>407 538 232</u>	<u>119 524 247</u>
Sum gjeld		<u>1 582 138 597</u>	<u>1 884 591 212</u>
Sum egenkapital og gjeld		<u>2 315 738 291</u>	<u>2 196 952 570</u>

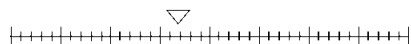


www.olympic.no



ÅRSRAPPORT 2023
ANNUAL REPORT 2023

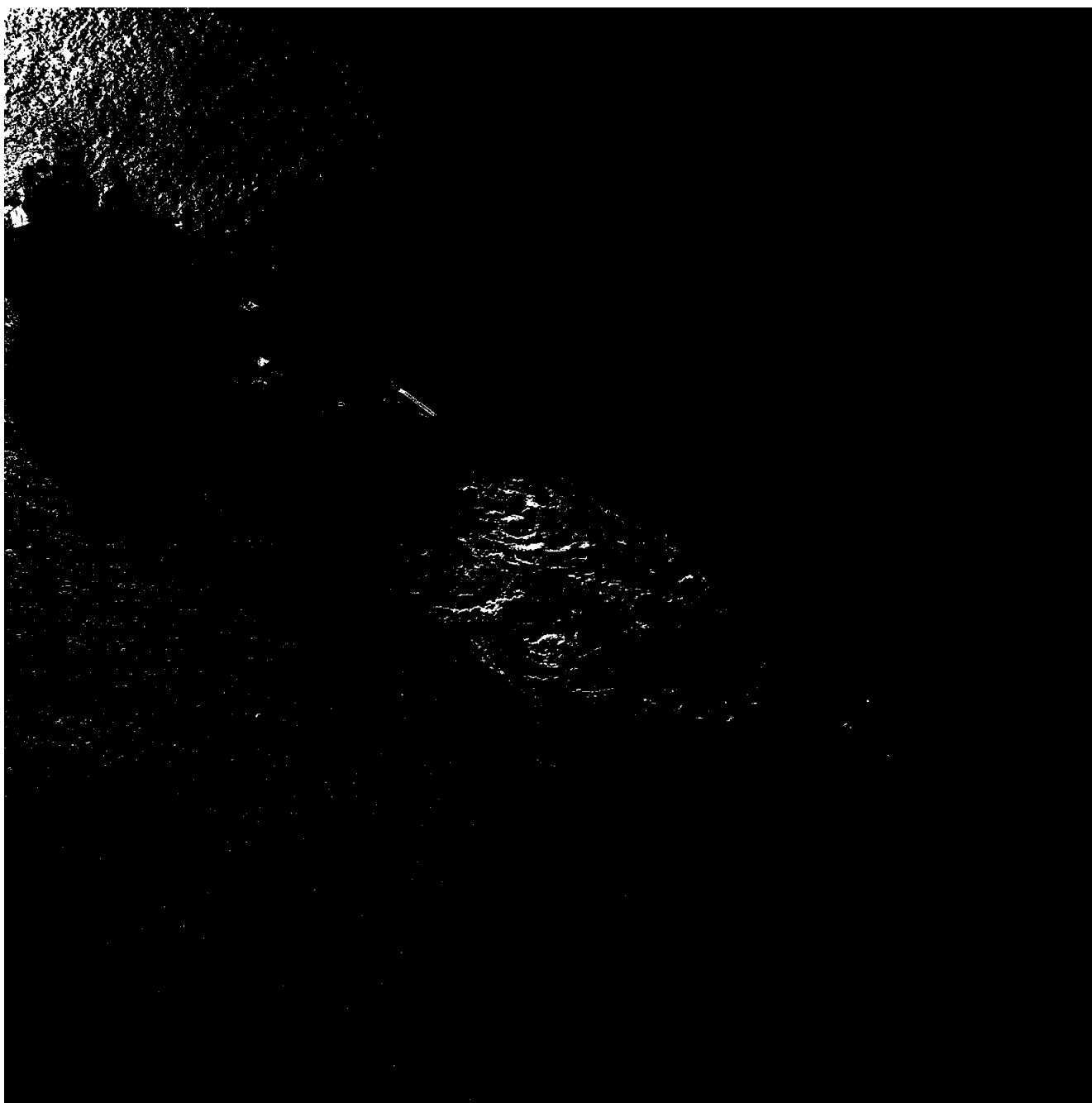
OLYMPIC SUBSEA ASA Your partner in Blue Energy

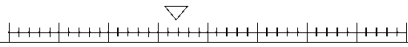


Innhold / Content

06	Styrets årsberetning	06	Annual Report
17	Resultatregnskap	17	Consolidated Income Statement
18	Balanse	18	Consolidated Balance Sheet
22	Kontantstrømoppstilling	22	Cash Flow Statement
23	Noter	23	Notes
47	Morselskap	47	Parent Company
56	Melding fra revisor	56	Auditors Report
62	Flåteoversikt	62	Fleet







Forretningsområder og tjenester

Olympic Subsea ASA opererer en moderne og fleksible flåte innen Subsea og fornybar energi.

Fornybar energi og walk-to-work

Hos Olympic Subsea ASA er vi stolte av å ha den mest moderne, fleksible og spesialtilpassede flåten av fartøy, nøye utformet for sikre, effektive og kostnadseffektive operasjoner innen fornybar energisektoren. Vår allsidige flåte har kapasitet på 40-200 personer, med høykvalitetsfasiliteter som inkluderer velutstyrte konferanserom, omfattende cateringtjenester, rikelig med lagringsplass, fullt utstyrte verksteder, moderne kontorer og dedikerte treningsområder.

Trygge og effektive operasjoner: Våre fartøy er utstyrt med systemer for båtlanding og gangveier, noe som sikrer trygg og sømløs overføring av personell til og fra offshoreinstallasjoner.

Omfattende drifts- og vedlikeholdstjenester:

Med en Offshore vindkraftsektor i rask vekst er Olympic allerede en godt etablert tilbyder av skip og tjenester. Dette inkluderer kommisjonering av nye vindfelt, samt drifts- og vedlikeholdstjenester for eksisterende felt.

Offshore- og subseattjenester

Olympic har vist seg å være en globalt foretrukken partner for subsea-konstruksjon og vedlikeholds oppdrag. Konsernets fartøy er bemannet med høyt kompetent mannskap utrustet til å håndtere et bredt spekter av oppgaver. Dette inkluderer blant annet undersøkelser av havbunn, konstruksjon-støtte, vedlikehold, inspeksjon og dekommisjonering.


Avansert teknologi og erfaring:

- **Dynamisk posisjonering og kontroll:** Alle våre fartøy er utstyrt med DP2- og HIPAP-systemer, noe som sikrer presise operasjoner selv midt på havet.
- **ROV-tjenester:** Olympic utfører spesialiserte operasjoner ved hjelp av ROV og tilbyr blant annet undersøkelser og kartlegging av havbunn, samt inspeksjon og vedlikehold av infrastruktur.
- **Spesialiserte operasjoner:** Vår flåte kan håndtere utfordrende prosjekter som installasjon av tidevannsturbiner og bølgekraftverk, og demonstrerer vår ekspertise i å håndtere tunge løft og operere under sterke tidevannsstrømmer.

Olympic har dokumentert erfaring med kabelinstallering og vedlikehold, dette inkluderer blant annet arbeid med utgraving, mattelegging etc.

Våre forpliktelser

Våre forpliktelser strekker seg lengre enn bare levering av varer og tjenester. Vi skal også sikre at komplekse sikkerhetsmessige- og miljømessige krav overholdes. Med Olympic Subsea ASA får du en partner som forstår kompleksiteten i maritime operasjoner og som er rustet til å levere løsninger som ikke bare er effektive, men også ansvarlige.



Business and services

Olympic Subsea ASA operates a modern and flexible fleet in the subsea and renewable energy sector

Renewable Energy & Walk-to-Work Services

At Olympic Subsea ASA, we pride ourselves on possessing the most modern, flexible, and purpose-built fleet of vessels, meticulously designed for safe, efficient, and cost-effective operations within the renewable energy sector. Our versatile fleet can comfortably accommodate 40-200 personnel, featuring high-quality facilities that include well-equipped conference rooms, comprehensive catering services, ample storage, fully fitted workshops, modern offices, and dedicated fitness areas.

Safe and Efficient Operations: Our vessels are designed with boat landing and gangway systems, ensuring safe and seamless transfers of personnel to and from offshore installations.

Comprehensive Commissioning and O&M Solutions: The offshore wind power sector is experiencing rapid growth, and Olympic has firmly established itself as a leading provider of vessel and service solutions. The company actively participates in commissioning of new wind fields and offers comprehensive operation and maintenance services for existing fields.

Offshore and Subsea Services

As a globally preferred partner for cutting-edge subsea construction and solutions, our vessels, manned by highly experienced and competent crews, are equipped to handle a wide range of subsea tasks—from seabed mapping and survey, construction works, maintenance and inspections of subsea facilities to decommissioning.

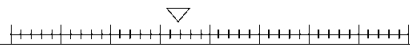
Advanced Technology and Experience:

- **Dynamic Positioning and Control:** All our vessels come equipped with DP2 and HiPAP systems, ensuring precise operations regardless of geographical location.
- **ROV Services:** We conduct specialized ROV operations, provide underwater seabed survey and mapping, and provide both construction and maintenance support, supported by our fleet's extensive ROV operation experience.
- **Specialized Operations:** Our fleet is capable of handling challenging projects like the installation of tidal turbines and wave power plants and structures, demonstrating our expertise in managing heavy lifts and operating under strong tidal currents.

We have a proven track record in cable installations and maintenance, with our capabilities extending to surveys, mass flow excavation, and mattresses, all tailored to meet the unique requirements of each project.

Our Commitment

Our commitment extends beyond service delivery to ensuring the highest standards of safety and environmental compliance. With Olympic Subsea ASA, you gain a partner who understands the complexities of marine operations and is equipped to deliver solutions that are not only effective but also responsible.



STYRETS ÅRSBERETNING / REPORT OF THE BOARD

Olympic Subsea ASA

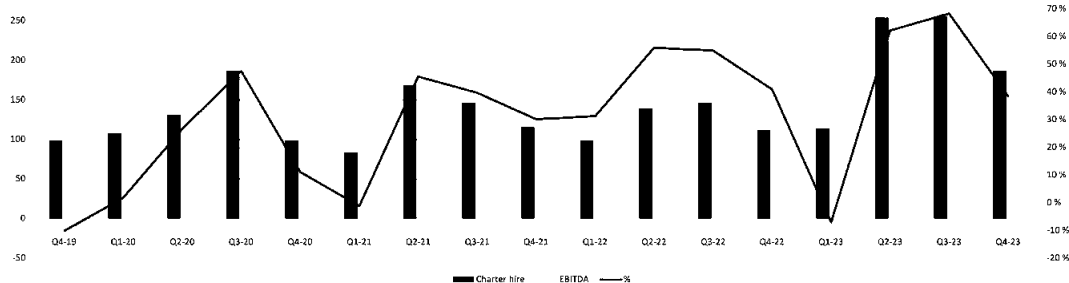
Hovedpunkter for 2023

- Økt omsetning og driftsresultat
- EBITDA margin 43% (36%)
- Reforhandlet finansieringsavtale signert i Q1 sikret selskapet langsiktig finansiering til 2026.
- Generell økning i markedsaktivitet, etterspørsel og utnyttelsesgrad

Key Highlights for 2023

- Increased revenue and operating profit
- EBITDA margin of 43% (36%)
- Successfully renegotiated its financing agreement in Q1, securing long-term financing until 2026.
- Observed a general uptick in market activity, demand, and utilization rates

Charterleie og EBITDA



Virksomheten

Olympic Subsea ASA er et aksjeselskap registrert i Norge. Selskapets hovedkontor er lokalisert på Fosnavåg Brygge, 6090 Fosnavåg, Norge. Selskapet er morselskap i shippingkonsernet Olympic Subsea ASA.

Olympic Subsea ASA konsernet ble etablert 7. februar 2017 og er i dag et rendyrket offshore energikonsern som opererer en flåte på 10 skip. Konsernet driver rederivirksomhet, inkludert eierskap i selskaper med lignende aktiviteter. Forretningsidéen er å operere en effektiv, fleksibel og kompetent flåte av offshore fartøyer som kan utføre komplekse operasjoner innenfor både fornybar- og konvensjonell energi til havs.

Kvalitet, helse, miljø og sikkerhet

Gjennom systematisk arbeid over flere år og en tydelig miljøstrategi fortsetter rederiet å oppnå betydelige forbedringer i flåtens driftsmønstre og utslipp. Fokusområder inkluderer drivstoffeffektivisering gjennom diesel-elektriske systemer, hybridløsninger, batteridrift og LNG-drevne skip. Alle nybygg levert etter 2008 er utstyrt med katalysatorsystemer som reduserer NOX-utslippene med opptil 95% ved hjelp av urea.

Siden 2013 har selskapet gjennomført en strategi for å bruke urearensing også utenfor norsk avgiftssone, noe som har ført til betydelige forbedringer, spesielt innen NOX-utslipp. For å gjøre hverdagen til alle som seiler for- og med rederiet så trygg som mulig samarbeider Olympic tett med selskap som Unisea og Scan Reach om system- og sikkerhetsfunksjoner om bord i de ulike skipene.

Olympic opererer i henhold til gjeldende lover og forskrifter, internasjonale regler og aktuelle standarder. Selskapet har nødvendige sertifiseringer innenfor ISM, ISPS, MLC2006, ISO14001, ISO45001 og ISO9001. De seilende får riktig og nødvendig opplæring i henhold til STCW-koden.

Business Overview

Olympic Subsea ASA is a limited company registered in Norway, with headquarters at Fosnavåg Brygge, 6090 Fosnavåg, Norway. The company operates as the parent company of the Olympic Subsea ASA shipping group.


Since its establishment on February 7, 2017, the group has specialized in offshore energy operations, managing a fleet of 10 vessels. It holds ownership stakes in companies engaged in similar activities, focusing on executing complex operations in both renewable and conventional energy sectors at sea.

Quality, Health, Safety, and Environment

Through systematic efforts and a clear environmental strategy, the company has achieved significant improvements in fleet operations and emissions reductions. Focus areas include enhancing fuel efficiency through diesel-electric systems, hybrid solutions, battery operation, and LNG-powered vessels. Post-2008 builds are equipped with catalytic systems reducing NOx emissions by up to 95% using urea.

Since 2013, urea scrubbing has been implemented outside Norwegian emission control areas, significantly reducing NOx emissions. Collaborations with companies like Unisea and Scan Reach enhance system and safety functions on our vessels.

Olympic adheres to stringent international standards and holds certifications in ISM, ISPS, MLC2006, ISO14001, ISO45001 and ISO9001, ensuring all sailors receive necessary training under the STCW Code.



Det investeres betydelige ressurser i kompetanseutvikling for å sikre trygg og effektiv drift av gruppens avanserte flåte og overholdelse av bransjekrav. Olympic er også medlem av United Nations Global Compact.

The company invests significantly in competence development for safe and efficient operations and is a member of the United Nations Global Compact.

Det legges stor vekt på forebyggende tiltak for å unngå skader og ulykker. HMS- og kvalitetssystemet gir en effektiv struktur for rapportering, behandling og analyse av hendelser. Årlige interne revisjoner gjennomføres om bord på alle skip og kontorer. I løpet av 2023 har det ikke vært identifisert alvorlige personskader eller miljøskader.

Preventive measures focus on avoiding injuries and accidents, with effective systems in place for incident reporting and analysis. No serious personal injuries or environmental damages were reported in 2023.

Ved ansettelser legger rederiet vekt på faglige kvalifikasjoner, tidligere erfaring og referanser. Konsernet har som policy å unngå diskriminering basert på alder, kjønn, legning og religion.

During recruitment, the group prioritizes professional qualifications, prior experience, and references. The group's policy is to avoid discrimination based on age, gender, sexual orientation, and religion.

Ytelser til ledende ansatte

Hovedmålet med selskapets godtgjørelsespolitikk er å tilby konkurransedyktige betingelser. Dette innebærer en totalpakke av fast lønn, naturalytelser, bil- og pensjonsordninger som er attraktive sammenlignet med tilsvarende selskaper og virksomheter i bransjen. Ytterligere informasjon om ytelser er spesifisert i regnskapets note 7.

Compensation for senior management

The primary goal of our compensation policy is to offer competitive terms that encompass a comprehensive package of base salary, fringe benefits, company cars, and pension schemes. Further details on compensation are provided in Note 7 of the financial statements.

Arbeidsmiljø, personale, likestilling og diskriminering

Ved årsskiftet hadde selskapet 38 ansatte i administrasjonen og 243 ansatte på sjø. I tillegg leier konsernet inn personell gjennom internasjonale bemanningselskaper.

Work environment, Personnel, Equality, and Non-discrimination

At year-end, Olympic employed 38 administrative staff and 243 seafaring personnel, supplemented by additional staffing through international agencies.

Administrasjonen har hatt lavt sykefravær over flere år, og denne trenden ble ytterligere forsterket gjennom 2023. Sykefraværet for de sjøansatte har vært stabil de siste årene. Administrasjonen jobber kontinuerlig med å redusere sykefraværet og vil opprettholde denne innsatsen fremover.

The administration successfully maintained low sick leave rates throughout 2023, a trend we continue to see. Ongoing efforts are aimed at reducing sick leave among our seafaring staff.

Olympic har en tydelig policy som fastslår at ansatte har rett til like muligheter. Trakassering og diskriminering basert på rase, kjønn eller lignende grunnlag, eller annen adferd som kan oppfattes som truende eller nedverdiggende, er ikke akseptabelt.

Olympic upholds a strict policy on equal opportunities and non-discrimination, demonstrating zero tolerance for harassment or discrimination based on race, gender, or any other grounds.

Av selskapet sine ansatte i administrasjonen er fordelingen tilnærmet lik 50/50 mellom menn og kvinner. Tilgangen på kvinnelege sjøansatte er svært lav både i Norge, og internasjonalt. Det er derfor en svært lav del av kvinner blant de sjøansatte (5 ansatte pr. 31.12.23).

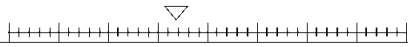
The gender distribution within our administrative staff is balanced at 50/50. However, the representation of female seafarers remains low, with only five female employees among seafaring staff as of December 31, 2023.

To av de fem medlemmene av selskapets konsernledelse er kvinner, og to av de fire styremedlemmene i Olympic er kvinner.

Leadership diversity is also a priority, with two of the five members of our executive management team and two of the four board members being women.

Det er tegnet forsikring for styremedlemmer og ledelsen som dekker hele konsernets risiko under alle jurisdiksjoner.

To safeguard our operations, comprehensive insurance coverage has been secured to protect against risks across all jurisdictions for board members and management.



Finansiell stilling og utvikling – konsern

Regnskapet er utarbeidet og revidert i henhold til IFRS® Accounting Standards som godkjent av EU, samt norsk opplysningskrav som følger av regnskapsloven.

I 2023 hadde konsernet inntekter på NOKm 936 (NOKm 649). Driftskostnader før avskrivninger utgjorde NOKm 539 (NOKm 415). Driftsresultat før avskrivninger (EBITDA) endte på NOKm 398 (NOKm 234). I 2023 har selskapet hatt management for 10 skip, derav 7 skip er eid av Olympic Subsea konsernet pr 31.12.23. Resterende 3 skip er kontrollert av Olympic Group AS, som er majoritetseier i Olympic Subsea ASA.

Driftsresultatet ble NOKm 335 (NOKm 497) etter avskrivninger og reverseringer av nedskrivninger på NOKm -26 (NOKm -332). Netto finansposter utgjorde NOKm -75 (NOKm 8), derav ca. NOKm 36 i gjeldsettergivelse i forbindelse med refinansiering, som ga et resultat før skatt på NOKm 260 (NOKm 505).

Totalbalansen i konsernet var ved utløpet av perioden NOKm 2 316 (NOKm 2 197). Anleggsmidlene var NOKm 1 975 (NOKm 1 904). Omløpsmidlene var NOKm 341 (NOKm 293) der bankinnskudd utgjorde NOKm 126 (NOKm 118).

Den bokførte egenkapitalen i konsernet var NOKm 734 (NOKm 312), tilsvarende en egenkapitalandel på 32% (14%). Den rentebærende gjelden i konsernet er først og fremst relatert til langtidfinansieringen av flåten og beløp seg til NOKm 1 379 (NOKm 1 685). Den kortsiktige gjelden, utover neste års avdrag på gjeld, utgjorde NOKm 172 (NOKm 120). Arbeidskapitalen i konsernet utgjorde ved utløpet av perioden NOKm -67 (NOKm -1 508).

I 2023 var kontantstrøm fra operasjonelle aktiviteter på NOKm 388 (NOKm 278) primært som følge av bedre drift og markedssituasjon. Netto kontantstrøm fra investeringsaktiviteter var på NOKm -134 (NOKm 191), der reduksjonen skyldes investeringer og oppgraderinger i eksisterende flåte. Netto kontantstrøm fra finansieringsaktiviteter var på NOKm -246 (NOKm -434), der reduksjonen skyldes innbetaling av egenkapital i forbindelse med refinansieringen.

Finansiering

I forbindelse med restruktureringen av gruppens langsiktige gjeld i 2021 ble løpetiden for alle underliggende lånefasiliteter forlenget til 31. mars 2023.

I januar 2023 ble denne avtalen reforhandlet, og løpetiden ble forlenget til 31. mars 2026.

Gjennomføringen av den nye restrukturingsavtalen var betinget av at selskapet ble tilført ny egenkapital i form av kontantinnskudd på NOKm 140, hvorav NOKm 114,5 ble benyttet til nedkvikting av eksternt gjeld. Avtalen forutsatte videre at aksjonærlån pålydende NOKm 55 ble konvertert til aksjer. Dette ble gjennomført i mars 2023.

Financial position and Development - Group

The financial statements have been prepared and audited in accordance with IFRS® Accounting Standards approved by the EU, as well as Norwegian disclosure requirements pursuant to the Accounting Act.

In 2023, the group had revenues of NOKm 936 (NOKm 649). Operating expenses before depreciation amounted to NOKm 539 (NOKm 415). Operating profit before depreciation (EBITDA) reached NOKm 398 (NOKm 234). The group managed 10 vessels as of December 31, 2023, with 7 owned by the Olympic Subsea group and 3 controlled by Olympic Group AS, the majority owner.

The operating profit was NOKm 335 (NOKm 497) after depreciation and reversals of impairment charges of NOKm -26 (NOKm -332). Net financial items amounted to NOKm -75 (NOKm 8), including approximately NOKm 36 in debt relief related to refinancing, resulting in a profit before tax of NOKm 260 (NOKm 505).

At the close of the period, the total balance of the group stood at NOKm 2,316 (NOKm 2,197). Fixed assets totaled NOKm 1,975 (NOKm 1,904) and current assets were NOKm 341 (NOKm 293), including bank deposits of NOKm 126 (NOKm 118).

The group's book equity was NOKm 734 (NOKm 312), corresponding to an equity ratio of 32% (14%). The interest-bearing debt, primarily associated with long-term fleet financing was NOKm 1,379 (NOKm 1,685). Short-term debt, beyond following year's debt repayments, stood at NOKm 172 (NOKm 120). The working capital of the group was NOKm -67 (NOKm -1,508) at the end of the period.


In 2023, cash flow from operating activities was robust at NOKm 388 (NOKm 278), primarily driven by improved operations and favorable market conditions. Net cash flow from investing activities was NOKm -134 (NOKm 191), reflecting investments and upgrades in the existing fleet. Net cash flow from financing activities was NOKm -246 (NOKm -434), largely due to equity contributions related to refinancing efforts.

Financing

As part of a strategic restructuring of the group's long-term debt initiated in 2021, the maturity of all underlying loan facilities was extended to March 2023.

This agreement was successfully renegotiated in January 2023, further extending the maturity to March 2026.

The implementation of this new restructuring agreement was contingent upon the receipt of new equity, realized through cash injections totaling NOKm 140. Of this, NOKm 114.5 was utilized to offset external debt. Additionally, shareholder loans totaling NOKm 55 were converted into shares, a process completed in March 2023.



Den nye finansieringsavtalen inneholder begrensninger knyttet til salg av skip og andre eiendeler, utbytte- og investeringsbegrensninger, samt krav til minimum likviditet på NOKm 20. I tillegg ble årlige avdrag økt til minimum NOKm 157 for 2023. Fra og med 2024 skal konsernet betale avdrag på minimum NOKm 232 per år. Den nye avtalen har også krav om cash-sweep for likviditetsreserver over NOKm 80. Med bakgrunn i lav belåningsgrad og bratt nedbetalingsprofil forventes utestående beløp som faller til refinansiering i 2026 å være håndterlig.

Finansiell risiko

Konsernet er eksponert for ulike finansielle risiki gjennom ordinær operasjon og gjeldsfinansiering. Dette inkluderer valutarisiko, renterisiko, kredittisiko og likviditets- og refinansieringsrisiko.

Olympics overordnede finansielle risikostyring fokuserer på å minimalisere negative effekter på resultat, balanse og likviditet som følge av volatilitet i finansmarkedet. Finansiell risikostyring og gjennomføring av relaterte tiltak ivaretas av konsernets finansdirektør, i samarbeid med selskapets øvrige ledelse.

Valutarisiko

Konsernet opererer i et internasjonalt marked med inntekter hovedsakelig nominert i USD (Amerikanske dollar), EUR (Euro), GBP (Britiske pund), i tillegg til NOK, mens kostnader og finansiering primært er nominert i norske kroner (NOK). Dette eksponerer gruppen for risiko som følge av endringer i markedskursen for NOK mot ulike utenlandske valutaer.

Konsernets valutarisiko deles inn i likviditetsrisiko, hvor risiko som følge av endringer valutakurser er knyttet til inn og utbetalinger i utenlandsk valuta, og omregningsrisiko hvor risiko er knyttet til endring i verdiene av konsernets eiendeler og gjeld, herunder verdien av finansielle instrumenter.

Konsernet har som mål å oppnå naturlig valuta- og likviditets sikring gjennom å inngå langsiktige gjeldsfasiliteter i samme valuta som underliggende forventede inntekter, og videre å håndtere gjenværende likviditetsrisiko gjennom å inngå terminkontrakter og lignende instrumenter når dette er hensiktsmessig. Av brutto gjeld er 11 % nominert i annen valuta enn NOK.

Ved utgangen av regnskapsåret 2023 hadde konsernet ingen inngåtte valutasikringsinstrumenter.

The new financing agreement imposes certain limitations, including restrictions on the sale of vessels and other assets, dividends, and investments, as well as enforcing a minimum liquidity requirement of NOKm 20. Repayment terms have been revised, with annual minimum repayments set at NOKm 157 for 2023 and increasing to at least NOKm 232 annually from 2024 onwards. The agreement also stipulates a cash sweep mechanism for liquidity reserves exceeding NOKm 80. Given the group's relative low leverage ratio and steep repayment profile, the financial obligations due for refinancing in 2026 are expected to be manageable.

Financial risk

The group is exposed to a variety of financial risks through its ordinary operations and debt financing, including currency risk, interest rate risk, credit risk, and liquidity and refinancing risk.

Olympic Subsea ASA's financial risk management strategy is designed to minimize the adverse effects on our financial statements and liquidity arising from volatility in financial markets. Responsibility for financial risk management and the implementation of relevant measures lies with the group's Chief Financial Officer (CFO), in close collaboration with the rest of the company's management team.

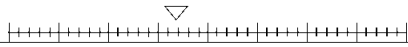
Currency Risk

The group operates in an international market, generating revenues primarily in USD (US Dollar), EUR (Euro), GBP (British Pound), and NOK (Norwegian Kroner), while most costs and financing activities are nominated in Norwegian kroner (NOK). This structure exposes the group to currency risk due to fluctuations in the exchange rates between NOK and these foreign currencies.

The group categorizes its currency risk into two main types: liquidity risk and translation risk. Liquidity risk arises from the timing differences in cash inflows and outflows due to changes in exchange rates involving foreign currencies. Translation risk relates to the impact of currency fluctuations on the valuation of the group's assets, liabilities, and financial instruments when consolidating its financial statements.

To mitigate these risks, the group employs a strategy of natural currency hedging by aligning its long-term debt facilities with the currencies of anticipated revenues. Additionally, the group manages residual liquidity risks by utilizing forward contracts and similar financial instruments as needed. As of the end of 2023, 11% of the group's gross debt was denominated in currencies other than NOK.

At the conclusion of fiscal year 2023, the group had no outstanding currency hedging instruments.



Renterisiko

Renterisiko er risikoen for tap som oppstår som følge av endringer i markedsrentene. Endring i markedsrentene kan påvirke konsernets finansielle resultater, balanseførte verdier, kontantstrømmer og verdsettelsen av finansielle instrumenter med renteahengige betalingsstrømmer.

Endringer i markedsrentene kan påvirke rentekostnaden knyttet til eksisterende låneavtaler og andre gjeldsforpliktelser som har rentebetingelser knyttet opp mot en flytende markedsrente. Større svingninger i markedsrentene vil påvirke konsernets finansielle stabilitet og likviditet i de tilfeller konsernet er eksponert mot renterisiko uten tilstrekkelig risikostyring.

62% av konsernets langsiktige gjeld løper til flytende markedsrente og 38% løper til en avtalt fast rente. Kredittmargin kommer i tillegg til disse rentene. Av andelen gjeld som har flyttende rente er 89% nominert i NOK og 11% i EUR. Det gjør at konsernet er utsatt for risiko som følge av svingninger i følgende flytende markedsrenter; EURIBOR, NIBOR og NOWA, SONIA, SOFR og USDLIBOR.

Konsernet utøver proaktivt styring av sin eksponering mot svingningene i markedsrenter. Dette inkluderer strategisk bruk av rentesikringsinstrumenter som renteswapper og fremtidige rentekontrakter, når finansielle forhold tillater det. Videre benyttes opptak av lån med fast rente, som for eksempel CIRR, for å redusere eksponeringen mot ugunstige endringer i markedsrentene. Denne tilnærmingen bidrar til å sikre konsernets økonomiske stabilitet og langsiktige bærekraft.

En renteøkning på 1 % vil medføre en årlig økt rentekostnad på NOKm 8,3. Ved utgangen av regnskapsåret 2023 hadde konsernet ingen inngåtte rentesikringsinstrumenter, utover gjelds fasiliteter som løper til en fast rente.

Kreditt-, likviditet- og refinansieringsrisiko

Kredittisiko oppstår når selskapets motparter, inkludert kunder, leverandører og banker, ikke oppfyller sine kontraktsmessige forpliktelser. Konsernet utfører derfor grundige vurderinger ved valg av nye kontraktspartnerer og krever til tider bank- eller morselskapsgarantier.

Inntekter fra de 5 største kundene, store oljeselskaper og operatører, utgjør omtrent 76% av konsernets omsetning, hvorav Deepocean AS representerer den største kunden.

Historisk sett har andelen fordringer som ikke innkreves vært lav. Ved utgangen av regnskapsåret 2023 er avsetningen for tap på fordringer NOKm 0 (NOKm 1).

Likviditetsrisiko oppstår når konsernet ikke har tilstrekkelige kontanter, likvide midler eller kortsiktig finansiering tilgjengelig til akseptable betingelser for å dekke umiddelbare betalingsforpliktelse.

Interest rate risk

Interest rate risk represents the potential for financial losses due to fluctuations in interest rates, which can significantly impact the group's financial outcomes, including its balance sheet, cash flows, and the valuation of interest-sensitive financial instruments.

Changes in interest rates can alter the cost of interest associated with the group's loan agreements and other debt obligations that are tied to variable market rates.

As of the end of the reporting period, 62% of the group's long-term debt was subject to floating interest rates, while the remaining 38% was secured at fixed rates. The credit margin applies in addition to these rates. Within the floating rate debt, 89% is denominated in NOK and 11% in EUR, exposing the group to fluctuations in several key interest rate indices, including EURIBOR, NIBOR, NOWA, SONIA, SOFR, and USDLIBOR.

To manage this risk proactively, the group employs strategic interest rate hedging mechanisms such as interest rate swaps and futures contracts, contingent on favorable financial conditions. Additionally, the group makes use of fixed rate borrowing alternatives like CIRR-rate facilities to mitigate exposure to adverse shifts in market interest rates. This careful management of interest rate risk is crucial to maintaining the group's financial stability and ensuring its long-term viability.

It is estimated that a 1% increase in interest rates would result in an annual increase in interest expense of NOKm 8.3. At the close of fiscal year 2023, the group had no outstanding interest rate hedging instruments in place beyond those debts secured at a fixed rate.

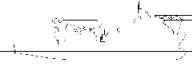
Credit, Liquidity, and Refinancing risk

Credit risk emerges when counterparties, including customers, suppliers, and banks, fail to fulfill their contractual obligations. To mitigate this risk, the group conducts rigorous assessments when selecting new contractual partners and occasionally secures guarantees from banks or parent companies.

A significant portion of the group's revenue, approximately 76%, is derived from its top five customers, primarily major oil companies and operators, with Deepocean AS being the largest.

Historically, the proportion of uncollectible receivables has been low, with the provision for doubtful debts at the end of fiscal year 2023 reported as NOKm 0 (NOKm 1).

Liquidity risk arises when there is insufficient cash, liquid assets, or accessible short-term financing to meet immediate financial obligations.



Konsernets likviditetsprognoser danner grunnlag for håndtering av likviditet- og valutarisiko, disse prognosene oppdateres jevnlig. I tillegg foreligger rutiner for oppfølging og rapportering av utestående fordringer, da manglende innbetaling fra kunder vil påvirke gruppens likviditet direkte. Ved utgangen av regnskapsåret 2023 har konsernet en kontantbeholdning på NOKm 125,9.

Refinansieringsrisiko refererer til konsernets evne til å refinansiere eksisterende gjeld ved forfall, med risikoen for at det ikke klarer å fornye eller erstatte utløpende gjeld med ny langsiktig gjeld til akseptable betingelser.

Som følge av bratt nedbetalingsprofil og cash-sweep i konsernets langsiktige gjeldsavtale vil konsernets likviditet fortsatt være under noe press. Konsekvensen av dette ventes å bidra til at den langsiktige gjelden, som forfaller til refinansiering Q1 2026, vil være tilsvarende redusert.

Klimarisiko

Konsernets ESG-profil er tett knyttet til selskapets evne til å håndtere utslipp av klimagasser. Ved å tilby tjenester levert av skip som har betydelig lavere utslipp av klimagasser, ikke bare forbedres vårt omdømme, men det understreker også konsernets dedikasjon til å bidra aktivt til å oppfylle målene satt i Parisavtalen. Dette engasjementet reflekterer vårt mål om å være en ledende aktør i overgangen til mer bærekraftige maritime operasjoner.

Selskapet har vurdert risikoer og muligheter knyttet til klimaendringer og overgangen til et nullutslippssamfunn. Selskapet er godt posisjonert med en fleksibel og energieffektiv flåte, som kan operere i flere markeder, samt at selskapet også har opparbeidet seg erfaring og kompetanse innen flere offshore markeder. Vårt fokus på en energieffektiv og miljøvennlig flåte antas derfor å utgjøre et konkurransefortrinn fremfor en risiko når offshore skip innlemmes i EU ETS.

Fleire av selskapets aktiviteter er innlemmet i EUs taksonomi og selskapet er posisjonert til å kunne bidra vesentlig til et eller flere av EUs miljømål.

De fysiske risikoene knyttet til klimaendringer kan påvirke våre offshore operasjoner direkte gjennom økt forekomst av ekstreme værforhold. Dette kan resultere i skade på skip og personell, samt begrensninger i tilgjengelige arbeidsdager som følge av at kunder forkorter vindusperiodene for arbeid. Videre er selskapet eksponert for risiko knyttet til globale forsyningskjeder og betimelig tilgang på mannskap, varer og tjenester samt økte forsikringspremier ved operasjoner i deler av verden med høy fysisk klimarisiko.

De største overgangsrisikoene for selskapet er økte kostnader knyttet til investeringer i miljøvennlige skip og teknologi for å nå selskapets og samfunnets klimamål. Skip med ugunstig klimaprofil kan i fremtiden miste verdi, samtidig som kostnaden på kapital påvirkes av klima og energipolitikk.

Selskapet har igangsatt arbeid for å redusere effekten av disse risikoene.

The group's liquidity management strategy is underpinned by regular updates to liquidity forecasts, which help manage both liquidity and currency risks. Processes are in place for monitoring and reporting outstanding receivables, essential for maintaining adequate liquidity, as failures in customer payments can impact the group's financial flexibility. At the close of fiscal year 2023, the group reported a cash balance of NOKm 125.9.

Refinancing risk concerns the group's ability to refinance its debt upon maturity. Challenges in renewing or replacing maturing debt with new long-term financing on favorable terms could pose risks.

The current structure of the group's debt includes a steep repayment profile and a cash sweep mechanism as part of the long-term debt agreement. These factors are likely to constrain the group's liquidity to some extent. Nevertheless, these measures are designed to facilitate the manageable refinancing of the group's long-term debt by the end of the first quarter of 2026.

Climate risk

The group's ESG profile is closely linked to our ability to manage greenhouse gas emissions. By offering a fleet and services with reduced greenhouse gas emissions, we strengthen our reputation with both customers and investors, while also meeting our own desires and requirements to contribute to achieving the goals of the Paris Agreement.

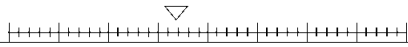
The company has assessed the risks and opportunities associated with climate change and the transition to a zero-emission society. The company is well-positioned with a flexible and energy-efficient fleet that can operate in multiple markets. Additionally, the company has accumulated experience and expertise in several offshore markets. Therefore, our focus on energy efficiency and environmental friendliness is expected to represent a competitive advantage rather than a risk when offshore vessels are included in the EU ETS.

Several of the company's activities are included in the EU taxonomy, and the company is positioned to significantly contribute to one or more of the EU's environmental goals.

The physical risks associated with climate change can directly affect our offshore operations through increased occurrence of extreme weather conditions. This can result in damage to vessels and personnel, as well as limitations on available workdays due to customers shortening work window periods. Furthermore, the company is exposed to risks associated with global supply chains and timely access to manpower, goods, and services, as well as increased insurance premiums for operations in parts of the world with high physical climate risk.

The biggest transition risks for the company are increased costs associated with investments in environmentally friendly vessels and technology to achieve the company's and society's climate goals. Vessels with an unfavorable climate profile may lose value in the future, while the cost of capital is influenced by climate and energy policies.

The company has initiated efforts to mitigate these risks.



Resultat for morselskapet

Resultatregnskapet til morselskapet viser et resultat på NOKm 31 (NOKm -3). Dette inkluderer netto finansposter på NOKm 35 (NOKm 1). Selskapet sin frie egenkapital som kan utdeles som utbytte i samsvar med aksjeloven sine regler er NOKm 222,0 (NOKm 27,6) pr. 31.12.2023.

Styret foreslår at årets overskudd på NOKm 31 disponeres som følger:
Avsatt til annen egenkapital: NOKm 31

Ved årsskiftet hadde selskapet en totalbalanse på NOKm 447 (NOKm 274). Anleggsmidlene utgjorde NOKm 273 (NOKm 142), og omløpsmidlene utgjorde NOKm 174 (NOKm 132). Egenkapitalen i selskapet utgjorde NOKm 230 (NOKm 33), og den totale gjelden utgjorde NOKm 217 (NOKm 240).

Forsikring

Olympic Subsea ASA har forsikret flåten gjennom et syndikat av forsikringselskap. Forsikringene er gjort til markedsmessige vilkår for offshore serviceskip. Selskapet har også inngått avbruddsforsikring for å redusere risiko knyttet til tapte inntekter ved driftsavbrudd.

Aksjonærforhold

Selskapet har en aksjekapital på NOK 7 691 920 fordelt på 769 192 aksjer, hver aksje pålydende NOK 10.

Andre forhold

Det er etter det styret kjenner til ikke oppstått forhold etter regnskapsåret sin utgang som har følger for selskapets stilling og resultat som ikke er omtalt i rapporten.

Videre drift

Regnskapet er utarbeidet under forutsetning om videre drift.

Utviklingen fremover

Vi ser allerede konkrete tegn som bekrefter vår tro på at etterspørselen etter subsea konstruksjonsskip vil fortsette å styrke seg i årene som kommer. Det er forventet en økning i etterspørselen etter slike skip både innen olje og gass og offshore vind i de kommende årene. Innen olje og gass observerer vi en positiv utvikling i Nordsjøområdet, US Gulf, samt i enkelte land i Sør-Amerika, spesielt Guyana og Brasil, og i Vest-Afrika.

Innenfor offshore vind forventer vi sterk etterspørsel etter samme type skip, spesielt knyttet til utbyggingen av nye felt. Da både olje og gass og offshore vind vil etterspørre samme type skip i årene fremover, forventer vi at ratene vil fortsette å stige, som følge av at antallet tilgjengelige fartøyer innen dette segmentet er mindre nå enn for ti år siden. Tilbudssiden forventes heller ikke å øke betydelig i årene som kommer, grunnet en nesten tom ordrerbok, noe som også støtter troen på en positiv utvikling for dagratene for konsernets flåte.

Parent company's results

The income statement for the parent company recorded a profit of NOKm 31 (NOKm -3). This figure includes net financial items which have increased to NOKm 35 (NOKm 1). As of December 31, 2023, the company's retained earnings, available for distribution as dividends according to the Companies Act, amounted to NOKm 222.0 (NOKm 27.6).

The board proposes that this year's profit of NOKm 31 be entirely allocated to retained earnings.

By the end of the year, the company's total balance sheet stood at NOKm 447 (NOKm 274). Fixed assets increased to NOKm 273 (NOKm 142), and current assets rose to NOKm 174 (NOKm 132). The equity of the company significantly increased to NOKm 230 (NOKm 33), while total debt decreased slightly to NOKm 217 (NOKm 240).

Insurance

Olympic Subsea ASA has secured insurance for its fleet through a syndicate of insurance companies, with coverage tailored to market conditions for offshore service vessels. Additionally, the company has acquired business interruption insurance to mitigate risks of income loss resulting from operational disruptions.

Shareholder relation

The company has a share capital of NOK 7,691,920 divided into 769,192 shares, with each share having a nominal value of NOK 10.

Other matters

To the best of the board's knowledge, no significant events affecting the company's financial position or results have occurred post-fiscal year-end that are not already addressed in this report.

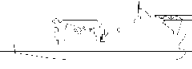
Continuation of operations

The financial statements have been prepared on the assumption of the company's continued operation.

Outlook

We are observing tangible evidence that reinforces our expectation of sustained growth in demand for subsea construction vessels in the upcoming years. An uptick in demand is anticipated in both the oil and gas and offshore wind sectors. Specifically, in the oil and gas sector, positive trends are evident in the North Sea region, the US Gulf, and selected countries in South America, notably Guyana and Brazil, as well as in West Africa.

Similarly, in the offshore wind sector, we anticipate strong demand for these vessels due to the development of new fields. Given that both industries require similar types of vessels, we foresee a continued rise in rates. This is compounded by the current lower availability of vessels compared to a decade ago, coupled with a limited increase in supply projected for the foreseeable future, due to nearly depleted order books. This scenario is expected to favorably impact the day rates for our fleet.



Eierstyring og Selskapsledelse

Olympic legger stor vekt på å opprettholde tilliten blant sine interessenter, inkludert eiere, ansatte, kunder og leverandører. Konsernet praktiserer derfor nøye eierstyring og selskapsledelse for å sikre visibilitet og god forvaltning av selskapets interesser.

Styret har et overordnet ansvar for å sikre tilstrekkelig intern kontroll og effektive risikostyringssystemer tilpasset konsernets virksomhet og omfang. Dette inkluderer også å ivareta konsernets verdigrunnlag og retningslinjer for etikk og samfunnsansvar. Selskapets ledergruppe er ansvarlig for risikostyring og intern kontroll innenfor egne ansvarsområder.

Konsernets aktiviteter blir regelmessig kontrollert av eksterne instanser for å sikre samsvar med gjeldende standarder, inkludert ISO-sertifisering. Styret mottar kvartalsvis rapporter om den finansielle og operasjonelle utviklingen, som er utarbeidet i tråd med prinsippene angitt i årsrapporten.

Styret fortsetter å vurdere og justere rapporteringsrutinene i tråd med konsernets behov og utvikling. Risikoforhold og intern kontroll gjennomgås årlig i forbindelse med avleggelse av årsregnskapet.

Konsernets styre består av fire medlemmer, to menn og to kvinner, valgt av generalforsamlingen. Hele styret fungerer som revisjonsutvalg for konsernet.

Samfunnsansvar

Konsernet skal inneha et solid omdømme og, ved å konsekvent utøve all sin virksomhet med integritet og i samsvar med gjeldende lover og regler, være kjent for sin troverdighet verden over.

Styremedlemmer og ansatte skal opptre rettferdig, ærlig og vise integritet i alle situasjoner, både overfor andre ansatte, forretningsforbindelser, kunder, offentligheten, næringslivet, aksjeeiere, leverandører, konkurrenter og offentlige myndigheter. Konsernets verdigrunnlag og forpliktelse til bærekraftig utvikling skal gjenspeiles, fremmes og implementeres gjennom retningslinjer, avgjørelser og handlinger.

Rederiet har etablert en egen policy for samfunnsansvar i tråd med prinsippene fra UN Global Compact. Denne policyen gjelder for alle som arbeider for eller på vegne av Olympic konsernet. Alle ledere til sjøs og på land er ansvarlige for å sikre etterlevelse av denne policyen. Dette innebærer at alle i konsernet skal gjøre sitt ytterste for å fremme antikorrupsjon og har et ansvar for å rapportere alle former for uærlighet og korrupsjon til rett nivå.

Redegjørelse i samsvar med § 5 i Lov om virksomhetens åpenhet og arbeid med grunnleggende menneskerettigheter og anstendige arbeidsforhold (åpenhetsloven) ligger tilgjengelig på konsernets nettsider, www.olympic.no.

Corporate governance

Olympic places significant emphasis on maintaining trust among its stakeholders, including shareholders, employees, customers, and suppliers. As such, the group adheres to stringent corporate governance practices to ensure transparency and effective management of the company's interests.

The board holds ultimate responsibility for ensuring robust internal control systems and effective risk management, tailored to the scope and demands of the group's operations. This responsibility also extends to maintaining the group's commitment to ethical practices and corporate responsibility, in addition to its values and guidelines. Management is tasked with executing these controls and managing risks within their designated areas.

To guarantee compliance with relevant standards, including ISO certifications, the group's operations are regularly audited by external agencies. The board receives and reviews quarterly reports on the group's financial and operational performance, ensuring these reports adhere to the principles outlined in the annual report.

Adjustments to reporting procedures and reviews of risk management and internal controls are conducted annually to align with the group's ongoing needs and developments. These reviews are integral to the preparation of the annual financial statements.

The group's board, comprising four members—two men and two women—elected at the general meeting, also functions as the audit committee.

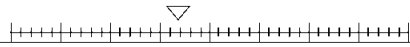
Social Responsibility

The Olympic group is dedicated to maintaining a strong reputation by conducting all activities with integrity and adherence to applicable laws and regulations, thereby establishing worldwide credibility.

Our board members and employees are expected to act fairly, honestly, and with integrity in all interactions, whether with colleagues, business partners, customers, the public, shareholders, suppliers, competitors, or public authorities. We strive to ensure that our values and commitment to sustainable development are clearly reflected, promoted, and implemented through our policies, decisions, and actions.

In alignment with the UN Global Compact principles, Olympic has established a robust corporate social responsibility (CSR) policy applicable to all employees and representatives of the Olympic group. This policy mandates a firm commitment to anti-corruption practices and requires all leaders, both at sea and on land, to enforce compliance actively. It emphasizes the duty of all group members to report any form of dishonesty or corruption promptly.

A comprehensive report in accordance with § 5 of the Act on Business Openness and Work on Fundamental Human Rights and Decent Working Conditions (the Transparency Act) is accessible on our website at www.olympic.no.



Olympic er et rederi med sterk lokal forankring og ønsker å være en aktiv samfunnsaktør som bidrar til at lokalsamfunnet er en god plass å bo i. Selskapet støttet derfor i 2023 ulike sosiale aktiviteter og tiltak i lokalsamfunnet, blant annet gjennom OLYMPIC kulturfond.

Videre vises det til avsnittet om Kvalitet, Helse, Miljø, Sikkerhet for mer informasjon om arbeidet som utføres for å forbedre det eksterne miljøet, samt utvikling av ekspertise og utdanning innenfor den maritime industrien.

As a company with deep local roots, Olympic strives to be a proactive member of the community, contributing positively to local living conditions. In 2023, we supported various social initiatives through the OLYMPIC Cultural Fund.

For detailed information on our efforts to enhance the external environment and promote professional development within the maritime industry, please refer to the section on Quality, Health, Environment, and Safety in this report.

Fosnavåg, 29th of April 2024

The Board of Directors and the CEO Olympic Subsea ASA

Stig Renfloy

Chairman of the Board of Directors

Styrets leder

Ingvild Vartdal

Deputy chairman

Styrets nestleder

Anders Almestad

Board member

Styremedlem

Marianne Synnes Emblemsvåg

Board member

Styremedlem

Renate Helene Nesseth

CEO

Administrerende direktør



THE BOARD OF OLYMPIC SUBSEA ASA

STIG REMØY

CHAIRMAN

Stig (B. 1959) is the major shareholder and working board chairman of Olympic Subsea ASA. He is a master mariner, graduated from Kristiansand Maritime College and has 15 years of experience as master on fishing and offshore vessels. Stig has also held board positions with a regional bank and other regional and national enterprises, and has been vice president of the Norwegian Shipowners Association. Ernst and Young named him National Entrepreneur of the Year in 2002.

ANDERS ALMESTAD

BOARD MEMBER

Anders (B. 1961) is an engineer with an MBA from the University of Hull in England. He is the CEO of VB Group, and managing partner in his own consultancy company, Octavius AS. Octavius delivers executive strategic advice to the marine offshore industry. Anders is on the executive board of numerous companies, mostly related to the marine offshore industry. Before founding Octavius, Anders had more than 30 years of international working experience, mostly within the Ulstein Group and Rolls-Royce.

INGVILD VARTDAL


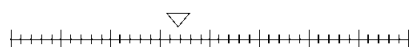
DEPUTY CHAIRMAN

Ingvild (B. 1968) has a law degree and long experiences as a corporate lawyer. She is now partner in the law firm ADVISO Advokatfirma AS. She specializes in corporate and international tax and has extensive experience from these areas in industries like shipping, fishing and finance. Vartdal is currently, and has been, a board member in several private and public limited liability companies, including companies listed at Oslo Børs.

MARIANNE SYNNES EMBLEMSVÅG

BOARD MEMBER

Marianne (B. 1970) has a Ph.D. in cancer research, and continuing education in research management, health management, international organization and management, basic finance, and board competence. She is an associate professor at the Norwegian University of Science and Technology (NTNU), former member of parliament and the Nordic Council, and former vice rector at NTNU, and rector/chair at Aalesund University College. She has several years of experience from executive boards, like SIU (chair), The Norwegian Research Council, Møreforskning Aalesund AS (deputy chair), Aalesund Innovation Centre (ÅKP), NCE Maritime, GCE Blue Maritime, Maritime Forum NW, and NOFIMA AS.

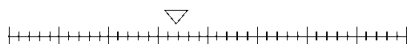




TOTALRESULTAT - KONSERN / CONSOLIDATED PROFIT & LOSS

Olympic Subsea ASA


	Note	Fiscal Year 01.01.2023 31.12.2023	Fiscal Year 01.01.2022 31.12.2022
Alle tall i NOK 1000			
DRIFTSINNEKTER OG -KOSTNADER			
Charterleie	6	810 081	541 916
Annen driftsinntekt	15	126 218	107 058
Sum driftsinntekter		936 299	648 974
Mannskapskostnader	7,15,16	339 347	299 874
Andre driftskostnader	7,10,15,16	199 400	115 536
Sum driftskostnader før avskrivninger		538 747	415 410
Driftsresultat før avskrivninger - EBITDA		397 552	233 564
Ordinære avskrivninger	10	88 526	84 486
Nedskrivning/reversering av nedskrivning av varige driftsmidler	10	-25 606	-332 000
Gevinst/(tap) på salg av varige driftsmidler	10	-	16 307
Sum driftskostnader		601 667	151 589
Driftsresultat		334 632	497 385
Finansinntekter og -kostnader			
Andre finansinntekter	8	133 352	213 035
Andre finanskostnader	4,8,11,14	-207 964	-205 046
Netto finanskostnad		-74 612	7 989
Resultat før skatt		260 020	505 374
Skattekostnad	9	3 782	19
Resultat		256 238	505 355
Resultat pr. aksje		333,13	856,48
Utvatnet resultat pr. aksje		333,13	856,48
Utvidet Resultat			
Aktuarielle gevinster og tap, netto etter skatt, blir ikke reklassifisert over resultatet		-	356
Totalresultat		256 238	505 711
Resultat fordeles til:			
Majoritetsaksjonærer		245 743	464 092
Minoritetsaksjonærer		10 495	41 619



BALANSE KONSERN / CONSOLIDATED BALANCE SHEET

Olympic Subsea ASA

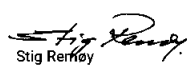
Alle tall i NOK 1000	All figures in NOK 1000	Note	31.12.2023	31.12.2022
EIENDELER	ASSETS			
Anleggsmidler	Fixed assets			
Varige driftsmidler	Tangible fixed assets			
Skip	Vessels	10	1 974 333	1 903 369
Inventar	Fixtures	10	-	13
Finansielle anleggsmidler	Financial fixed assets			
Investeringer i tilknyttet selskap	Investments in associated companies		142	164
Aksjer	Shares		125	125
Andre langsiktige fordringer	Other long term receivables	4,11	443	679
Sum anleggsmidler	Total fixed assets		1 975 043	1 904 350
OMLØPSMIDLER	CURRENT ASSETS			
Beholdning	Stock			
Beholdning	Stock		10 700	15 834
Fordringer	Receivables			
Kundefordringer	Trade receivables	4,11,14,15	151 050	111 054
Andre kortsiktige fordringer	Other short term receivables	4	52 728	47 646
Investeringer	Investments			
Aksjer	Shares	11	345	311
Kontanter og kontantekvivalenter	Cash and Cash Equivalents			
Kontanter og kontantekvivalenter	Cash and Cash Equivalents	11,12,14	125 873	117 758
Sum omløpsmidler	Total current assets		340 695	292 602
Sum eiendeler	Total Assets		2 315 738	2 196 953




Alle tall i NOK 1000	All figures in NOK 1000	Note	31.12.2023	31.12.2022
EGENKAPITAL OG GJELD	LIABILITIES & EQUITY			
Egenkapital	Equity			
Aksjekapital	Share capital	13	7 692	5 900
Overkurs	Share premium reserve		237 312	74 105
Annen egenkapital	Other equity		386 149	140 404
Minoritetsinteresser	Non-controlling interest		102 446	91 952
Sum egenkapital	Total Equity		733 600	312 362
Gjeld	Liabilities			
Avsetning for forpliktelser	Provisions			
Pensjonsforpliktelser	Pension liabilities	16	6 085	5 565
Annen langsiktig gjeld	Other long-term liabilities			
Pantelån	Secured Debt	4,6,11,14	1 144 009	3 300
Annen langsiktig gjeld	Other long-term liabilities	4,11,14	24 506	75 000
Sum langsiktig gjeld	Total long term liabilities		1 174 601	83 866
Kortsiktig gjeld	Current Liabilities			
Pantelån	Current share of secured debt	4,11,14	235 206	1 681 202
Leverandørgjeld	Trade creditors	4,11	62 196	51 201
Betalbar skatt	Tax payable	11	180	-
Annen kortsiktig gjeld	Other short term liabilities	4,11	109 955	68 324
Sum kortsiktig gjeld	Total short term liabilities		407 537	1 800 727
Sum gjeld	Total liabilities		1 582 138	1 884 593
Sum egenkapital og gjeld	Total equity & liabilities		2 315 738	2 196 953


Fosnavåg, 29th of April 2024

The Board of Directors and the CEO Olympic Subsea ASA


Stig Renføy
Chairman of the Board of Directors
Styrets leder


Ingvild Vartdal
Deputy chairman
Styrets nestleder


Anders Almestad
Board member
Styremedlem


Marianne Synnes Emblem
Board member
Styremedlem


Renathe Helene Nesseth
CEO
Administrerende direktør



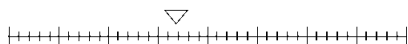
EGENKAPITALOPPSTILLING - KONSERN / STATEMENT OF CHANGES IN EQUITY

Alle tall i NOK 1000	All figures i NOK 1000	Note	Aksjekapital	Overkurs	Annen innskutt egenkapital	Annen egenkapital	Udekket tap	Minoritetsinteresser	Sum egenkapital
			Share Capital	Share Premium	Other paid-in capital	Other equity	Uncovered loss	Minority interests	Total equity
Egenkapital 1/1/23	Equity 1/1/23		5 900	74 105	-	140 405	-	91 952	312 362
Resultat	Net profit		-	-	-	245 743	-	10 495	256 238
Aktuarielle gevinster og tap	Actuarial gains and losses	17	-	-	-	-	-	-	-
Perioden sitt utvidede resultat	Comprehensive income		-	-	-	245 743	-	10 495	256 238
Kapitalforhøyelse	Capital increase		1 792	163 207	-	-	-	-	164 999
Endring i minoritet	Change in minority		-	-	-	-	-	-	-
Konvertibelt obligasjonslån	Convertible bond loan	4	-	-	-	-	-	-	-
Egenkapital 31/12/23	Equity 31/12/23		7 692	237 312	-	386 148	-	102 447	733 599



Alle tall i NOK 1000	All figures i NOK 1000	Note	Aksjekapital	Overkurs	Annen innskutt egenkapital	Annen egenkapital	Udekket tap	Minoritets-interesser	Sum egenkapital
			Share Capital	Share Premium	Other paid-in capital	Other equity	Uncovered loss	Minority interests	Total equity
Egenkapital 1/1/22	Equity 1/1/22		5 152	-	68 250	-	-326 093	52 738	-199 953
Resultat	Net profit		-	-	-	137 643	326 093	41 619	505 355
Aktuarielle gevinster og tap	Actuarial gains and losses	17	-	-	-	356	-	-	356
Perioden sitt utvidede resultat	Comprehensive income		-	-	-	137 999	326 093	41 619	505 711
Kapitalforhøyelse	Capital increase		-	-	-	-	-	-	-
Endring i minoritet	Change in minority		-	-	-	2 406	-	-2 406	-
Konvertibelt obligasjonslån	Convertible bond loan	4	748	74 105	-68 250	-	-	-	6 603
Egenkapital 31/12/22	Equity 31/12/22		5 900	74 105	-	140 405	-	91 951	312 362





KONTANTSTRØMOPPSTILLING / STATEMENT OF CASH FLOWS

Olympic Subsea ASA

Alle tall i NOK 1000	All figures in NOK 1000	Note	2023	2022
Kontantstrøm fra operasjonelle aktiviteter	Cash flow from operations			
Resultat før skattekostnad	Earning before tax		260 020	505 374
Betalt skatt i perioden	Taxes paid during period		-1 610	-
Tap/gevinst ved salg av varige driftsmidler	Gain/loss from sales of assets		-	-16 307
Ordinære avskrivninger	Depreciation	10	88 526	84 486
Nedskrivning anleggsmidler	Impairment of fixed assets	10	-25 606	-332 000
Betalte renter langsiktig gjeld	Interest paid - long term loans		75 086	65 306
Justering netto finansposter og tilknyttet selskap	Changes in net financial items & assoc. cos		-25 215	-60 624
Endring beholdninger	Changes in stock		5 134	516
Endring kundefordringer/opptjente inntekter	Changes in trade debtor & accrued income		-39 996	40 695
Endring leverandørgjeld	Changes in trade creditors		10 996	27 727
Endring i andre tidsavgrensningsposter	Changes in other provisions		40 536	-36 895
Netto kontantstrøm fra operasjonelle aktiviteter	Net cash flow from operating activities		387 871	278 278
Kontantstrøm fra investeringsaktiviteter	Cash flow from investing activities			
Utbetalinger ved kjøp av varige driftsmidler	Purchase of fixed assets	10	-133 871	-34 448
Innbetalinger ved salg av varige driftsmidler	Sale of fixed assets	10	-	225 454
Netto kontantstrøm fra investeringsaktiviteter	Net cash flow from investing activities		-133 871	191 006
Kontantstrøm fra finansieringsaktiviteter	Cash flow from financing activities			
Utbetalinger ved nedbetaling av langsiktig gjeld	Repayment of long term debt	14	-310 799	-368 507
Betalte renter langsiktig gjeld	Interest on long term debt paid	14	-75 086	-65 306
Innbetalinger av egenkapital	Additional equity		140 000	-
Netto kontantstrøm fra finansieringsaktiviteter	Net cash flow from financing activities		-245 885	-433 813
Netto endring i kontanter og kontantekvivalenter	Net change in cash for period		8 115	35 471
IB kontanter og kontantekvivalenter	Cash at beginning of period		117 758	82 287
UB kontanter og kontantekvivalenter	Cash at end of period		125 873	117 758



NOTER TIL KONSERNREGNSKAPET 2023

NOTE 1 Generell informasjon

Olympic Subsea ASA er et aksjeselskap registrert i Norge. Selskapet sitt hovedkontor er lokalisert på Fosnavåg Brygge, 6090 Fosnavåg, Norge. Selskapet er morselskap i shippingkonsernet Olympic Subsea.

Olympic Subsea ASA konsernet ble etablert 7. februar 2017. Se note 5 for nærmere detaljer om selskapene i konsernet.

Konsernvirksomheten består av å eie og leie ut skip, i tillegg til investering i andre selskaper.

Regnskapet ble godkjent for offentliggjøring av styret den 29. april 2024.

NOTE 2

VESENTLIG INFORMASJON OM REGNSKAPSPRINSIPPER

- 2.1 Generelt
- 2.2 Endring av regnskapsprinsipp
- 2.3 Konsolidering
- 2.4 Valuta
- 2.5 Inntekts- og kostnadsføringsprinsipp
- 2.6 Salg av skip
- 2.7 Offentlig tilskudd
- 2.8 Skip, avskrivninger og andre driftsmidler
- 2.9 Vedlikeholdskostnader
- 2.10 Nedskrivning av ikke finansielle eiendeler
- 2.11 Minoritet
- 2.12 Lån
- 2.13 Lånekostnader
- 2.14 Betalbar og utsatt skatt
- 2.15 Avsetninger

2.1 Generelt/grunnlag for utarbeidelse av årsregnskapet

Selskapet avlegger konsernregnskapet i samsvar med internasjonale standarder for finansiell rapportering (IFRS®) som er fastsatt av EU, samt de tillegg som følger av norsk regnskapslov.

Konsernregnskapet blir basert på historisk kostprinsippet med følgende unntak:

- Finansielle derivater til virkelig verdi over resultatet
- Børsnoterte aksjer til virkelig verdi over resultatet

Konsernregnskapet er utarbeidet med ensartet regnskapsprinsipp for like transaksjoner og hendelser under ellers like forhold. Sammenligningstallene er utarbeidet etter samme regnskapsprinsipp.

Årsregnskapet er utarbeidet med forutsetning om videre drift.

NOTES TO THE CONSOLIDATED ACCOUNTS 2023

NOTE 1 General information

Olympic Subsea ASA is a private limited company registered in Norway. The company's headquarter is located at Fosnavåg Brygge, 6090 Fosnavåg, Norway. The company is the parent company in the shipping group Olympic Subsea.

The Olympic Subsea ASA Group was established February 7th 2017. See note 5 for a complete list of group companies.

In addition to owning and renting out ships the groups activities comprises investments in other companies.

The annual accounts were approved by the Board of Directors on 29th April 2024.

NOTE 2

MATERIAL ACCOUNTING POLICY INFORMATION

- 2.1 General
- 2.2 Changes in accounting principles
- 2.3 Consolidation
- 2.4 Foreign currency translation
- 2.5 Revenue and cost recognition
- 2.6 Sale of vessels
- 2.7 Government grants
- 2.8 Vessels, depreciation of vessels and other fixed assets
- 2.9 Maintenance costs
- 2.10 Impairment of non-financial assets
- 2.11 Minority
- 2.12 Borrowings
- 2.13 Borrowing costs
- 2.14 Current and deferred income tax
- 2.15 Provisions

2.1 General/basis preparation of the financial statements

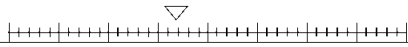
The consolidated financial statement is prepared in accordance with International Financial Reporting Standards (IFRS®) as endorsed by the EU, with the additional requirements in accordance with the Norwegian accounting act.

The consolidated financial statement is based on historical cost with the exception of:

- Financial derivatives measured at fair value through profit and loss.
- Listed financial instrument measured at fair value thru profit and loss

The consolidated accounts are prepared using the same account principal for identical transactions and events. The comparative numbers are prepared using the same accounting principles.

The financial statements are made under the assumptions of a going concern.



2.2 Endring av regnskapsprinsipper og korrigeringer

Det foreligger en endring i kravene i IAS 1. Endringene modifierer kravene i IAS 1 med hensyn til offentliggjøring av regnskapsprinsipper. De nye bestemmelsene erstatter alle tilfeller av uttrykket "vesentlige regnskapsprinsipper" med "vesentlig informasjon om regnskapsprinsipper". Informasjon om regnskapsprinsipper anses som vesentlig dersom den, sammen med annen informasjon i selskapets finansielle rapporter, rimeligvis kan forventes å påvirke beslutninger som hovedbrukerne av disse rapportene tar. Konsernet har tatt denne endringen i bruk.

Konsernet har valgt å ikke tidlig anvende utgitte standarder og fortolkninger av IASB som vil være effektive i framtidige perioder, da disse ikke blir vurdert å gi vesentlig påvirkning på konsernregnskapet.

2.3 Konsolidering og virksomhetssammenslutninger

Datterselskap

Datterselskap er alle selskap der konsernet har kontroll over investeringen. Selskapet har kontroll dersom alle tre følgende element er tilstede; 1) makt over selskapet, 2) eksponert for, eller har rett til variabel avkastning fra sitt engasjement i selskapet som det er investert i, og 3) mulighet for investoren til å bruke makt over selskapet til å påvirke størrelsen på den variable inntjeningen. Kontroll revideres når fakta og forhold indikerer at det kan være endring i noen av de nevnte element av kontroll.

Datterselskap inngår i konsernregnskapet fra det tidspunkt konsernet oppnår kontroll over selskapet. Datterselskap inngår i konsernregnskapet frem til konsernet ikke lenger har kontroll over selskapet.

Eliminering av transaksjoner ved konsolidering

Konserninterne transaksjoner og konsernmellomværende, inkludert internfortjeneste og urealisert gevinst/tap er eliminert. Urealisert gevinst knyttet til transaksjoner med tilknyttet selskap er eliminert med konsernets sin andel i selskapet/virksomheten. Tilsvarende er urealisert tap eliminert, men bare i den grad det ikke foreligger indikasjoner på verdinedgang på eiendelen som er solgt internt.

2.4 Valuta

Konsernet presenterer sitt regnskap i NOK (presentasjonsvaluta). Dette er også morselskapets sin funksjonelle valuta. Hvert selskap i konsernet definerer sin egen funksjonelle valuta. Funksjonell valuta er den valutaen i de økonomiske områdene som selskapet opererer i. Utenlandsk valuta er annen valuta enn den funksjonelle valutaen for den aktuelle enheten.

Transaksjoner i utenlandsk valuta bokføres i funksjonell valuta til valutakurs på transaksjonstidspunktet. Pengeposter i utenlandsk valuta omregnes til funksjonell valuta til valutakurs på balansedagen.

2.2 Changes in accounting principle and corrections

There is a change in the requirements in IAS 1. The amendments replace the requirements in IAS 1 with regard to disclosure of accounting policies. The amendments replace all instances of the term "significant accounting policies" with "material accounting policy information". Accounting policy information is material if, when considered together with other information included in an entity's financial statements, it can reasonably be expected to influence decisions that the primary users of financial statements make on the basis of those financial statements. The group has implemented this change.

The group has not chosen to apply published standards and interpretations enacted by IASB that will be effective in future periods, as these are not considered to have a significant impact on the consolidated financial statements.

2.3 Consolidation and business combinations

Subsidiaries

Where the company has control over an investee, it is classified as a subsidiary. The company controls an investee if all three of the following elements are present; 1) power over the investee, 2) exposure to variable returns from the investee, and 3) the ability of the investor to use its power to affect those variable returns. Control is reassessed whenever facts and circumstances indicate that there may be change in any of these elements of control.

Subsidiaries are fully consolidated from the date on which control is transferred to the group. They are de-consolidated from the date that control ceases.

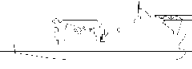
Elimination of transactions in the consolidated financial statement

Inter-company transactions, balances, income and expenses on transactions between group companies are eliminated. Profits and losses resulting from intercompany transactions that are recognised in assets are also eliminated. Profits and losses resulting from upstream and downstream transactions between the group and its associate are recognised in the group's financial statements only to the extent of unrelated investor's interests in the associates.

2.4 Foreign currency translation

The group presents its financial statements in NOK (presentation currency). This is also the functional currency of the parent company. Each company within the group defines its own functional currency. Functional currency is the currency of the economic area in which the company operates. Foreign currency refers to any currency other than the functional currency of the respective entity.

Transactions in foreign currency are recorded in the functional currency at the exchange rate prevailing at the transaction date. Cash and cash equivalents in foreign currency are translated into the functional currency at the exchange rate on the balance sheet date.



2.5 Inntekts- og kostnadsføringsprinsipp

Utleie av skip

Inntekter fra utleie av skip er basert på inngåtte kontrakter med kundene. Tjenester blir inntektsført i takt med utførelsen. Konsernet sine skip blir leid ut på tidscerteparti (TC) og faller inn under IFRS 16 Leieavtaler. TC-avtalene inneholder også vederlag for bl.a. utleie av mannskap. Leieinntekter for utleie av skip blir regnskapsført som operasjonelle leieavtaler, og blir resultatført lineært over leieperioden med mindre leiekontrakten regulerer ulike rater for ulike typer oppdrag. Leieperioden starter fra det tidspunkt skipet blir stilt til disposisjon for leietaker, og opphører ved tilbakelevering. Ved off-hire periode har skipseier risikoen utover opptjente verkstedsdager. Konsernet har off-hire forsikring som blir gjeldende ved større driftsavbrudd som følge av havari eller andre større uforutsette reparasjoner.

I kontrakter der konsernet har inntekter for mobilisering eller demobilisering, blir inntekten klassifisert som forskuddsbetaling og inntektsført over kontraksperioden.

Mottatt kompensasjon ved terminering av inngåtte leieavtaler inntektsføres ved terminering dersom konsernet fritt kan disponere det aktuelle skipet etter termineringen. Dersom skipet ikke kan disponeres fritt etter terminering, blir termineringen ansett som en modifikasjon av opprinnelig leieavtale. Mottatt kompensasjon periodiseres over gjenværende periode.

2.6 Salg av skip

Gevinst eller tap ved salg av skip føres på egen linje for gevinst/tap ved salg av anleggsmidler, og inngår i sumlinje for driftsresultat, da salg av skip blir ansett å være en del av selskapets ordinære virksomhet.

2.7 Offentlig tilskudd

Offentlige tilskudd regnskapsføres når det foreligger rimelig sikkerhet for at selskapet vil oppfylle vilkårene knyttet til tilskuddene, og tilskuddene vil utbetales. Offentlige tilskudd blir regnskapsført som fradrag i den kostnad eller investering tilskuddet er ment å dekke.

2.8 Skip, avskrivninger og andre driftsmidler

Skipene blir dekomponert i skip og periodisk vedlikehold. Skip er inkludert i konsernbalansen til kostpris med fradrag for avskrivninger og nedskrivninger. Skipene avskrives over en definert brukstid på 20 år når man tar hensyn til en antatt restverdi på skipene ved utløpet av brukstiden. Det blir foretatt en årlig vurdering av restverdier. Restverdiene er basert på et beste estimat for salgspris når skipets alder når 20 år. For skip eldre enn 20 år foretas det ny vurdering av avskrivninger mot antatt restverdi. Periodisk vedlikehold blir normalt sett avskrevet over 5 år til neste periodiske vedlikehold finner sted. Avskrivning for andre driftsmidler beregnes lineært over estimert brukstid.

2.5 Revenue and costs recognition

Charter income

Income from the chartering of vessels is based on contracts entered into with customers. Services are recognized as revenue as they are performed. The group's vessels are chartered under time charter (TC) agreements and fall under IFRS 16 Leases. TC agreements also include consideration for, among other things, crewing services. Lease income from vessel chartering is accounted for as operating leases and recognized on a straight-line basis over the lease term unless the lease contract specifies different rates for different types of services. The lease term commences from the moment the vessel is made available to the lessee and ceases upon redelivery. During off-hire periods, the shipowner bears the risk beyond earned repair days. The group has off-hire insurance that applies during significant operational disruptions resulting from accidents or other major unforeseen repairs.

In contracts where the group is remunerated for mobilisation or demobilisation of vessel the remuneration is classified as prepayment and amortised over the contract time.

Compensation received upon termination of lease agreements is recognized as revenue upon termination if the group can freely dispose of the relevant vessel after termination. If the vessel cannot be freely disposed of after termination, the termination is considered a modification of the original lease agreement. Compensation received is recognized over the remaining period.

2.6 Sale of vessels

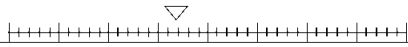
Gains or losses from the sale of vessels are recorded under the specific line item for gains/losses on the disposal of property, plant, and equipment. These amounts are included in the total for operating profit, as the sale of vessels is considered part of the company's ordinary business activities.

2.7 Government grants

Government grants are recognized in the accounts when there is reasonable assurance that the company will comply with the conditions attached to the grants, and the grants will be received. Government grants are recognized as a deduction from the expense or investment they are intended to cover.

2.8 Vessels, depreciation and other property plant and equipment

Ships are classified into two categories on the consolidated balance sheet: ship and periodic maintenance. Each ship is recorded at cost, net of depreciation and impairment losses. The useful life of the ships is defined as 20 years, with depreciation calculated taking into account an assumed residual value at the end of this period. An annual assessment of residual values is conducted, based on the best estimate of the selling price when a ship reaches 20 years of age. For ships older than 20 years, depreciation is reassessed against the estimated residual value. Periodic maintenance costs are depreciated over 5 years, aligning with the interval between each maintenance period. Depreciation for other operating assets is calculated on a straight-line basis over their estimated useful lives.



2.9 Vedlikeholdskostnader

Ordinære reparasjoner og vedlikehold resultatføres i den perioden de utføres. Kostnader ved dokking, periodisk vedlikehold og større modifiseringer av skipene balanseføres og kostnadsføres lineært over perioden frem til neste planlagte periodiske vedlikehold/dokking. Kostnadsføringen skjer ved avskrivninger. Ved levering av nybygg balanseføres en andel av kostpris som periodisk vedlikehold. Ved salg av skip kostnadsføres skipets aktiverte vedlikeholdskostnader direkte som reduksjon av salgsgvinsten.

2.10 Nedskrivning av ikke finansielle eiendeler

Immaterielle eiendeler med ubestemt utnyttbar levetid og goodwill avskrives ikke, men testes årlig for verdifall. Varige driftsmidler og immaterielle eiendeler som avskrives vurderes for verdifall når det foreligger indikatorer på at framtidig innjening ikke kan forsvare eiendelen sitt balanseførte beløp. Forskjellen mellom balanseført verdi og gjenvinnbart beløp resultatføres som nedskrivning. Gjenvinnbart beløp er det høyeste av virkelig verdi fratrukket salgskostnader og bruksverdi. Ved vurdering av verdifall grupperes anleggsmidlene på det laveste nivået der det er mulig å skille ut uavhengige inngående kontantstrømmer (kontantgenererende enheter), normalt for hvert enkelt skip. Ved hver rapporteringsdato vurderes mulighetene for reversering av tidligere nedskrivninger på ikke-finansielle eiendeler (unntatt goodwill).

2.11 Minoritet

Minoritetsinteressen inngår i egenkapitalen. Minoritetsinteressen blir målt initielt til virkelig verdi av netto eiendeler ved oppkjøp inkludert eventuell goodwill. Minoriteten tilskrives sin forholdsmessige andel av resultatet i de aktuelle datterselskapene. Kjøp og salg av aksjer til/fra minoritet regnskapsføres som en egenkapitaltransaksjon. Forskjellen mellom forholdsmessig andel bokførte verdier og transaksjonspris belastes/godskrives majoriteten sin andel av egenkapitalen.

2.12 Lån

Lån regnskapsføres til virkelig verdi når utbetaling av lånet finner sted, med fradrag for transaksjonskostnader. I etterfølgende perioder regnskapsføres lån til amortisert kost beregnet ved bruk av effektiv rente. Forskjellen mellom det utbetalte lånebeløpet (fråtrukke transaksjonskostnader), og innløsningsverdien resultatføres over lånet sin løpetid som del av effektiv rente.

Kostnader knyttet til etablering av trekkefasiliteter balanseføres i påvente av låneopptak dersom det er sannsynlig at lån blir trukket opp. Kostnadene føres senere til fradrag på lånet ved opptrekk. Dersom det ikke blir ansett sannsynlig at hele eller deler av trekkefasilitetene blir trekt opp balanseføres honoraret som forskuddsbetalte likviditetstjenester og kostnadsføres over perioden fasilitetene gjelder for.

2.13 Lånekostnader

Lånekostnader fra generell og spesifikk finansiering knyttet til anskaffelse, konstruksjon eller produksjon av kvalifiserende eiendeler som det vil ta en betydeleg periode å ferdigstille for tiltenkt bruk eller salg, aktiveres som en del av anskaffelseskosten for eiendelen frem til tidspunktet når eiendelen i all hovedsak er klar for tiltenkt bruk eller salg.

2.9 Maintenance costs

Ordinary repairs and maintenance costs are expensed in the period they are incurred. However, costs associated with dry dockings, periodic maintenance, and major modifications of vessels are capitalized and then amortized linearly over the period leading up to the next scheduled periodic maintenance or dry docking. This amortization is recognized as depreciation. When newbuildings are delivered, a portion of their cost is specifically capitalized as periodic maintenance. Additionally, upon the sale of a vessel, any capitalized maintenance costs are expensed directly, resulting in a reduction of the gain recognized on the sale.

2.10 Impairment of non-financial assets

Intangible assets with indefinite useful lives and goodwill are not subject to depreciation but are tested annually for impairment. Tangible assets and intangible assets that are depreciable are assessed for impairment when indicators suggest that future earnings may not support the asset's carrying amount. If an asset is found to be impaired, the difference between its carrying value and recoverable amount is recognized as an impairment loss. The recoverable amount is determined as the higher of the asset's fair value less costs to sell and its value in use. When assessing impairment, assets are grouped at the lowest level at which independent cash flows can be identified—known as cash-generating units, typically applicable to individual vessels. At each reporting date, the potential to reverse impairments previously recognized on non-financial assets, other than goodwill, is evaluated.

2.11 Minority interests

The minority interest is included in equity. The minority interest is initially measured at the fair value of the net assets acquired, including any goodwill, upon acquisition. The minority interest is credited with its proportionate share of the results of the respective subsidiaries. Purchases and sales of shares to/from the minority are accounted for as equity transactions. The difference between the proportionate share of the carrying amounts and the transaction price is charged/credited to the majority's share of equity.


2.12 Borrowings

Loans are initially recognized at fair value when the loan proceeds are received, net of transaction costs. Subsequently, loans are accounted for at amortized cost calculated using the effective interest rate. The difference between the amount received (net of transaction costs) and the redemption value is recognized over the term of the loan as part of the effective interest.

Costs associated with establishing drawdown facilities are capitalized pending the borrowing if it is probable that loans will be drawn down. These costs are later offset against the loan upon drawdown. If it is not deemed probable that all or part of the drawdown facilities will be utilized, the fees are capitalized as prepaid liquidity services and expensed over the period for which the facilities apply.

2.13 Borrowing costs

Interest costs from general and specific borrowings related to the acquisition, construction, or production of qualifying assets that require a significant period to be completed for intended use or sale are capitalized as part of the acquisition cost of the asset until the time when the asset is substantially ready for its intended use or sale.



Alle andre rentekostnader kostnadsføres i den perioden de påløper.

All other interest costs are expensed in the period in which they are incurred.

2.14 Betalbar og utsatt skatt

Skattekostnaden for perioden beregnes i henhold til de skattemessige lover og regler som er vedtatt, eller i hovedsak vedtatt av skattemyndighetene på balansedagen. Det er lovverket i de land der konsernet sine datterselskap, eller tilknyttet selskap, opererer og genererer skattepliktig inntekt som er gjeldende for beregningen av skattepliktig inntekt. Ledelsen vurderer de standpunkt en har rapportert i skattemeldingen der gjeldende skattelover er gjenstand for fortolkning. Basert på ledelsens vurdering, utføres avsetninger til forventet skattebetalinger der dette er sett som nødvendig.

Det er ved bruk av gjeldsmetoden beregnet utsatt skatt på alle midlertidige forskjeller mellom skattemessige og konsoliderte regnskapsmessige verdier på eiendeler og gjeld. Dersom utsatt skatt oppstår ved første gangs balanseføring av gjeld eller eiendeler i en transaksjon, som ikke er en virksomhets sammenslutning, og som på transaksjonstidspunktet verken påvirker regnskaps eller skattemessig resultat, blir den ikke balanseført. Utsatt skatt fastsettes ved bruk av skattesatser og lover som er gjeldende på balansedagen, og som blir antatt å skulle benyttes når den utsatte skattefordelen realiseres eller når den utsatte skatten gjøres opp. Utsatt skattefordel balanseføres i den grad det er sannsynlig at fremtidig skatteinntekt vil foreligge, og at de midlertidige forskjellene kan fratrekkes denne inntekten.

Utsatt skatt beregnes på midlertidige forskjeller fra investeringer i datterselskap og tilknyttet selskap, bortsett fra når konsernet har kontroll over tidspunktet for reversering av de midlertidige forskjellene, og det er sannsynlig at de ikke vil bli reversert i fremtiden. Utsatt skattefordel og utsatt skatt skal motregnes dersom det er en juridisk håndhevbar rett til å motregne eiendeler ved betalbar skatt mot forpliktelser ved betalbar skatt. Utsatt skattefordel og utsatt skatt gjelder inntektsskatt som legges av samme skattemyndighet for enten samme skattepliktige selskap eller ulike skattepliktige selskap som har til hensikt å gjøre opp forpliktelser og eiendeler ved betalbar skatt netto.

Rederibeskattede selskaper blir ikke skattlagt for netto driftsresultat. Netto finansinntekter skatlegges løpende 22%. Tonnasjeskatt og skatt utland beregnet på grunnlag av bruttoinntekt klassifiseres som en driftskostnad. Øvrige selskap beskattes etter ordinære skatteregler.

2.15 Avsetninger

Konsernet regnskapsfører avsetninger for miljømessige krav og rettslige krav når det eksisterer en juridisk eller selvpålagt forpliktelse som følge av tidligere hendelser, det er sannsynlighetsovervekt for at forpliktelsen vil komme til oppgjør ved en overføring av økonomiske ressurser, og forpliktelsen sin størrelse kan estimeres med tilstrekkelig grad av pålitelighet. Det avsettes ikke for fremtidige driftstap.

I tilfeller der det foreligger flere forpliktelser av samme natur, fastsettes sannsynligheten for at forpliktelsene vil komme til oppgjør ved å vurdere forpliktelser av denne typen under ett. Det gjøres derfor en avsetning selv om sannsynligheten for oppgjør knyttet til det enkelte forholdet kan være lav.

Avsetninger måles til nåverdien av forventede utbetalinger for å innfri forpliktelsen. Det blir benyttet en diskonteringsfaktor for skatt som reflekterer markedsituasjonen og risiko spesifikk for forpliktelsen. Økningen i forpliktelsen som følge av endret tidsverdi føres som finanskostnad.

2.14 Current and deferred income tax

The tax expense for the period is calculated in accordance with the tax laws and regulations enacted, or substantially enacted, by the tax authorities at the balance sheet date. It is the legislation in the countries where the group's subsidiaries or associated companies operate and generate taxable income that is applicable for the calculation of taxable income. Management assesses the positions reported in the tax returns where the applicable tax laws are subject to interpretation. Based on management's assessment, provisions for expected tax payments are made where deemed necessary.

Deferred tax is calculated using the liability method on all temporary differences between tax and consolidated accounting values of assets and liabilities. If deferred tax arises upon initial recognition of liabilities or assets in a transaction, which is not a business combination, and at the transaction date neither affects accounting nor tax results, it is not recognized. Deferred tax is determined using tax rates and laws that are applicable at the balance sheet date and are assumed to be used when the deferred tax benefit is realized or the deferred tax is settled. Deferred tax assets are recognized to the extent it is probable that future taxable income will be available, and that the temporary differences can be deducted from this income.

Deferred tax is calculated on temporary differences arising from investments in subsidiaries and associates, except when the group controls the timing of the reversal of the temporary differences and it is probable that they will not be reversed in the future. Deferred tax assets and deferred tax liabilities are offset if there is a legally enforceable right to offset assets against liabilities for payable taxes. Deferred tax assets and deferred tax liabilities relate to income tax imposed by the same tax authority for either the same taxable entity or different taxable entities that intend to settle liabilities and assets for payable taxes on a net basis.

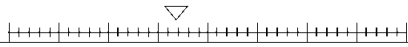
The companies which are subject to the rules of for the shipping tax regime will not be taxed on net operating result. Net financial income is taxed currently with 22%. Tonnage tax and tax on foreign income calculated based on gross income are classified as operating expenses. Other companies are taxed according to regular tax rules.

2.15 Provisions

The group recognizes provisions for environmental and legal claims when there is a legal or constructive obligation resulting from past events, and it is probable that settling the obligation will require a transfer of economic resources. The amount of the obligation must also be reliably estimable. Provisions are not recognized for future operating losses.

When there are multiple obligations of a similar nature, the likelihood of settling these obligations is assessed collectively. As a result, a provision is recognized even if the probability of settlement for each individual obligation might be low.

Provisions are measured at the present value of the expected outflows needed to settle the obligations. A pre-tax discount rate that reflects current market conditions and risks specific to the obligation is applied. The increase in the provision due to the passage of time is recognized as a finance cost.



Endringer i regnskapsmessige estimater/avsetninger regnskapsføres i den perioden endringene oppstår. Dersom endringene også gjelder fremtidige perioder fordeles effekten over inneværende og framtidige perioder. En avsetning regnskapsføres når konsernet har en plikt (rettslig eller selvpålagt) som en følge av en tidligere hendelse, det er sannsynlig (mer sannsynlig enn ikke) at det vil skje et økonomisk oppgjør som følge av dette ansvaret og beløpet sin størrelse kan måles pålitelig.

NOTE 3 VESENTLIGE ESTIMATENDRINGER OG USIKKERHET

Bruk av estimater – avsetninger – skjønsmessige vurderinger

Utarbeidelse av regnskap i samsvar med IFRS® krever bruk av estimat. Videre kreves anvendelse av selskapet sine regnskapsprinsipper på ledelsen må utøve skjønn. Områder som i stor grad inneholder slike skjønsmessige vurderinger eller i stor grad av kompleksitet, eller områder der forutsetninger og estimater er vesentlige for konsernregnskapet er oppsummert nedenfor.

Brukstid for skip – Vurderingen av brukstiden for skip er basert på strategi, markedsmessige erfaringer og kunnskap om den type skip konsernet eier. Avskrivingsnivået vil avhenge av skipenes forventede brukstid.

Restverdi ved utløp av økonomisk brukstid – Avskrivingsnivået vil være avhengig av en vurdering av forventet restverdi på balansedagen. Vurdering vedrørende restverdi gjøres basert på erfaring og kunnskap om markedet for brukte skip, der innhentet megleranslag for balansedagen sin verdi av skip er ett av kriteriene.

Aktivering og avskrivning av periodisert vedlikehold – Periodisk vedlikehold er knyttet til klassekostnader. Kostnader til ordinært vedlikehold inngår ikke i aktivering. Investeringen i forbindelse med periodisert vedlikehold avskrives over perioden til neste periodiske vedlikehold. Intervallene er basert på erfaring og beste estimat for når neste periodiske vedlikehold vil finne sted.

NOTE 4 FINANSIELL RISIKOSTYRING

I forbindelse med restruktureringen av gruppens langsiktige gjeld i 2021 ble løpetiden for alle underliggende lånefasiliteter forlenget til 31. mars 2023. I januar 2023 ble denne avtalen reforhandlet, og løpetiden ble forlenget til 31. mars 2026.

Gjennomføringen av den nye restrukturingsavtalen var betinget av at selskapet ble tilført ny egenkapital i form av kontantinskudd på NOKm 140, hvorav NOKm 114,5 ble benyttet til nedkvikting av eksternt gjeld. Avtalen forutsatte videre at aksjonærlån pålydende NOKm 55 ble konvertert til aksjer. Dette ble gjennomført i mars 2023.

Den nye finansieringsavtalen inneholder begrensninger knyttet til salg av skip og andre eiendeler, utbytte- og investeringsbegrensninger, samt krav til minimum likviditet på NOKm 20. I tillegg ble årlige avdrag økt til minimum NOKm 157 for 2023. Fra og med 2024 skal konsernet betale avdrag på minimum NOKm 232 per år. Den nye avtalen har også krav om cash-sweep for likviditetsreserver over NOKm 80. Med bakgrunn i lav belåningsgrad og bratt nedbetalingsprofil forventes utestående beløp som forfaller til refinansiering i 2026 å være håndterlig.

Changes in accounting estimates/provisions are recognized in the period in which the changes occur. If the changes also affect future periods, the effect is allocated over the current and future periods. A provision is recognized when the group has an obligation (legal or constructive) as a result of a past event, it is probable (more likely than not) that an economic settlement will occur due to this obligation, and the amount can be measured reliably.

NOTE 3 CRITICAL ACCOUNTING ESTIMATES AND ASSUMPTIONS

Use of estimates – provisions – assessments

The preparation of financial statements in accordance with IFRS® requires the use of estimates. Furthermore, the application of the company's accounting policies requires management to exercise judgment. Areas containing such significant judgments or significant complexity, or areas where assumptions and estimates are material to the consolidated financial statements, are summarized below.

Useful life of vessels – Estimated useful life for vessels is based on strategy, market experience and knowledge of the types of vessels the company owns. Depreciation is significantly effected by the level of useful life.

Residual Value at the End of Economic Useful Life – The depreciation level will depend on an assessment of the expected residual value at the balance sheet date. Evaluation regarding residual value is based on experience and knowledge of the market for used vessels, where obtained broker estimates for the value of vessels as of the balance sheet date is one of the criteria.

Activation and Depreciation of Periodic Maintenance – Periodic maintenance is associated with class costs. Costs for routine maintenance are not included in activation. The investment related to periodic maintenance is depreciated over the period until the next periodic maintenance. The intervals are based on experience and the best estimate of when the next periodic maintenance will occur.

NOTE 4 FINANCIAL RISK MANAGEMENT

In connection with the restructuring of the group's long-term debt in 2021, the maturity of all underlying credit facilities was extended to March 31, 2023. In January 2023, this agreement was renegotiated, and the maturity was further extended to March 31, 2026.

The implementation of the new restructuring agreement was contingent upon the company receiving new equity in the form of cash injections of NOKm 140, of which NOKm 114.5 was used to repay external debt. Furthermore, the agreement required that shareholder loans amounting to NOKm 55 be converted into shares. This was completed in March 2023.

The new financing agreement includes restrictions on the sale of vessels and other assets, dividend and investment limitations, as well as a requirement for a minimum liquidity of NOKm 20. Additionally, annual installments were increased to a minimum of NOKm 157 for 2023. From 2024 onwards, the group is required to make installments of at least NOKm 232 per year. The new agreement also includes a cash sweep requirement for liquidity reserves exceeding NOKm 80. Given the low leverage ratio and steep repayment profile, the outstanding amounts due for refinancing in 2026 are expected to be manageable.



Konsernet er eksponert for ulike finansielle risiko gjennom ordinær operasjon og gjeldsfinansiering. Dette inkluderer valutarisiko, renterisiko, kredittisiko og likviditets- og refinansieringsrisiko.

The group is exposed to various financial risks through ordinary operations and debt financing. This includes currency risk, interest rate risk, credit risk, and liquidity and refinancing risk.

Olympics overordnede finansielle risikostyring fokuserer på å minimalisere negative effekter på resultat, balanse og likviditet som følge av volatilitet i finansmarkedet. Finansiell risikostyring og gjennomføring av relaterte tiltak ivaretas av konsernets finansdirektør, i samarbeid med selskapets øvrige ledelse.

Olympic's overarching financial risk management focuses on minimizing adverse effects on income, balance sheet, and liquidity due to volatility in financial markets. Financial risk management and the implementation of related measures are overseen by the group's CFO, in collaboration with the company's other management.

Kredittisiko

Credit risk

Kredittisiko oppstår når selskapets motparter, inkludert kunder, leverandører og banker, ikke oppfyller sine kontraktmessige forpliktelser. Konsernet utfører derfor grundige vurderinger ved valg av nye kontraktspartener og krever til tider bank- eller morselskapsgarantier. Inntekter fra de 5 største kundene, store oljeselskaper og operatører, utgjør omtrent 76% av konsernets omsetning, hvorav Deepocean AS representerer den største kunden. Historisk sett har andelen fordringer som ikke innkreves vært lav. Ved utgangen av regnskapsåret 2023 er avsetningen for tap på fordringer NOKm 0 (NOKm 1).

Credit risk arises when the company's counterparties, including customers, suppliers, and banks, fail to meet their contractual obligations. Therefore, the group conducts thorough assessments when selecting new contractual counterparties and request for bank or parent company guarantees to be issued when required. Revenues from the 5 largest customers, major oil companies and operators, represent approximately 76% of the group's turnover, with Deepocean AS being the largest customer. Historically, the proportion of uncollectible receivables has been low. At the end of the financial year 2023, the provision for doubtful debts is NOKm 0 (NOKm 1).

Maksimal kredittespønering pr 31.12.2023 utgjør:

Maximum credit exposure as of 31.12.2023:

Maksimal kredittespønering pr 31.12.2023 utgjør:	Maximum credit exposure as of 31.12.2023:				
Finansielle eiendeler	Financial Assets	Nominelle beløp / Amount	0-3 mnd / 0-3 months	3-6 mnd / 3-6 months	>6 mnd / >6 months
Kundefordringer og andre fordringer	Accounts receivables and other receivables	204 221	203 880	6	335
Maksimal kredittespønering pr 31.12.2022 utgjør:	Maximum credit exposure as of 31.12.2022:				
Finansielle eiendeler	Financial Assets	Nominelle beløp / Amount	0-3 mnd / 0-3 months	3-6 mnd / 3-6 months	>6 mnd / >6 months
Kundefordringer og andre fordringer	Accounts receivables and other receivables	159 379	158 827	217	335

Se note 17 for forfall på operasjonelle avtaler som utleier.
Refer to note 17 for maturity on operational leases as a lessor.

Likviditets- og refinansieringsrisiko

Liquidity risk

Likviditetsrisiko oppstår når konsernet ikke har tilstrekkelige kontanter, likvide midler eller kortsiktig finansiering tilgjengelig til akseptable betingelser for å dekke umiddelbare betalingsforpliktelse. Refinansieringsrisiko refererer til konsernets evne til å refinansiere eksisterende gjeld ved forfall, med risikoen for at det ikke klarer å fornye eller erstatte utløpende gjeld med ny langsiktig gjeld til akseptable betingelser.

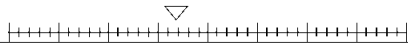
Liquidity risk arises when the group does not have sufficient cash, cash equivalents or short-term financing available on acceptable terms to cover immediate payment obligations. Refinancing risk refers to the group's ability to refinance existing debt at maturity, with the risk that it may fail to renew or replace maturing debt with new long-term debt on acceptable terms.

Som følge av den bratte nedbetalingsprofilen og cash-sweep vil konsernets likviditet fortsatt være stram, mens den langsiktige gjelden som forfaller til refinansiering ved slutten av Q1 2026, ventes å være tilsvarende lav. Ved utgangen av regnskapsåret 2023 har konsernet en kontantbeholdning på NOKm 125,9.

Due to the steep repayment profile and cash sweep, the group's liquidity is expected to remain tight, while the long-term debt maturing for refinancing by the end of Q1 2026 is anticipated to be correspondingly low. At the end of the financial year 2023, the group has a cash balance of NOKm 125,9.

Tabellen under viser fremtidige utbetalinger basert på gjeldende løpetid på forpliktelser.

The table below shows future payments based on the current term of obligations.




Finansielle forpliktelser 2023	Financial liabilities 2023	Nominelle beløp/ Nominal Amount	0-1 år/years	2 - 3 år/years	4 år / 4 years	Etter 4 år / After 4 Years
Pantelån	Secured loans	1 379 215	235 206	1 144 009	-	-
Andre langsiktige forpliktelser*	Other long-term liabilities*	24 506	-	24 506	-	-
Påløpte renter	Accrued interests	20 356	20 356	-	-	-
Kalkulerte renter- og garantikostnader	Calculated interest profile guarantee costs	161 567	83 090	78 477	-	-
Leverandørgjeld og annen kortsiktig gjeld	Trade payables and other short term debt	151 795	151 795	-	-	-
Sum	Total	1 737 439	490 447	1 246 992	-	-

Finansielle forpliktelser 2022	Financial liabilities 2022	Nominelle beløp/ Nominal Amount	0-1 år/years	2 - 3 år/years	4 år / 4 years	Etter 4 år / After 4 Years
Pantelån	Secured loans	3 300	-	3 300	-	-
Andre langsiktige forpliktelser*	Other long-term liabilities*	75 000	-	75 000	-	-
Første års avdrag på langsiktig gjeld	Proceeding years debt installments	1 681 202	1 681 202	-	-	-
Påløpte renter	Accrued interests	19 996	19 996	-	-	-
Kalkulerte renter- og garantikostnader	Calculated interests and fees	102 200	102 000	200	-	-
Leverandørgjeld og annen kortsiktig gjeld	Trade payables and other short term debt	99 529	99 529	-	-	-
Sum	Total	1 981 227	1 902 727	78 500	-	-

*Andre langsiktige forpliktelser består hovedsakelig av lån fra selskapets aksjonærer.

*Other long-term liabilities mainly consists of borrowings from the Company's shareholders.





Markedsrisiko

Valutarisiko

Konsernet opererer i et internasjonalt marked med inntekter hovedsakelig nominert i USD (Amerikanske dollar), EUR (Euro), GBP (Britiske pund), i tillegg til NOK, mens kostnader og finansiering er primært nominert i norske kroner (NOK). Dette eksponerer gruppen for risiko som følge av endringer i markedskursen for NOK mot ulike utenlandske valutaer.

Konsernets valutarisiko deles inn i likviditetsrisiko, hvor risiko som følge av endringer valutakurser er knyttet til inn og utbetalinger i utenlandsk valuta, og omregningsrisiko hvor risiko er knyttet til endring i verdiene av konsernets eiendeler og gjeld, herunder verdien av finansielle instrumenter.

Ved utgangen av regnskapsåret 2023 hadde konsernet ingen inngåtte valutastikringsinstrumenter. Av brutto gjeld er 11 % nominert i annen valuta enn NOK.

Marked risk

Currency risk

The group operates in an international market with revenues primarily denominated in USD (US Dollar), EUR (Euro), GBP (British Pound), in addition to NOK, while costs and financing are primarily denominated in Norwegian kroner (NOK). This exposes the group to risk due to fluctuations in the exchange rate of NOK against various foreign currencies.

The group's currency risk is divided into liquidity risk, where the risk arising from changes in exchange rates is related to receipts and payments in foreign currency, and translation risk where the risk is related to changes in the values of the group's assets and liabilities, including the value of financial instruments.

At the end of the financial year 2023, the group had not entered into any currency hedging instruments. Of the gross debt, 11% is denominated in a currency other than NOK.

Resultatsensitivitet gitt 10 % variasjoner i valutakurser på balansestørrelser - 2023	Result sensitivity given 10 % variations in exchange rates on balance sheet figures - 2023	USD	GBP	EUR	DKK	SEK
Bankinnskudd	Bank deposit	827	450	330	-	-
Fordringer	Receivables	7 636	1 024	1 850	-	-
Leverandørgjeld	Trade payables	332	242	472	-9	33
Pantelån	Secured loans	-	-	12 118	-	-
Sum i valuta (netto)	Total in currency (net)	-8 131	-1 232	10 411	-9	33
Valutakurser vs. NOK på balansedagen	Exchange rates vs. NOK at balance sheet date	10,12	12,91	11,21	1,50	1,01
Effekt i NOK av kursendring +/- 10%	Effect in NOK of rate fluctation +/- 10 %	-8 230	-1 590	11 671	-1	3
Resultatsensitivitet gitt 10 % variasjoner i valutakurser på balansestørrelser - 2022	Result sensitivity given 10 % variations in exchange rates on balance sheet figures - 2022	USD	GBP	EUR	DKK	SEK
Bankinnskudd	Bank deposit	3 695	1 149	526	-	-
Fordringer	Receivables	1 278	634	1 763	-	-
Leverandørgjeld	Trade payables	453	-2	152	494	-
Pantelån	Secured loans	-	-	14 279	-	-
Sum i valuta (netto)	Total in currency (net)	-4 520	-1 785	12 142	494	-
Valutakurser vs. NOK på balansedagen	Exchange rates vs. NOK at balance sheet date	9,86	11,85	10,51	1,41	-
Effekt i NOK av kursendring +/- 10%	Effect in NOK of rate fluctation +/- 10 %	-4 455	-2 116	12 767	70	-

Renterisiko

Konsernets samlede netto rentebærende gjeld er NOKm 1 379 og består hovedsakelig av langsiktig finansiering fra banker og finansinstitusjoner, samt bankinnskudd i ulike valutaer.

62% av konsernets langsiktige gjeld løper til flytende markedsrente og 38% løper til en avtalt fast rente. Kredittmargin kommer i tillegg til disse rentene. Av andelen gjeld som har flytende rente er 89% nominert i NOK og 11% i EUR. Det gjør at konsernet er utsatt for risiko som følge av svingninger i følgende flytende markedsrenter; EURIBOR, NIBOR og NOWA, SONIA, SOFR og USDLIBOR.

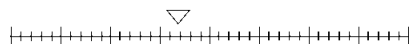
En renteøkning på 1 % vil medføre en årlig økt rentekostnad på NOKm 8,3.

Interest risk

The group's total net interest-bearing debt is NOKm 1,379 and consists mainly of long-term financing from banks and financial institutions, as well as bank deposits in various currencies.

62% of the group's long-term debt carries floating market rates, and 38% carries an agreed fixed rate. Credit margin is in addition to these rates. Of the portion of debt with floating rates, 89% is denominated in NOK and 11% in EUR. This exposes the group to risk due to fluctuations in the following floating market rates: EURIBOR, NIBOR, and NOWA, SONIA, SOFR, and USDLIBOR.

A 1% increase in interest rates will result in an annual increase in interest expense of NOKm 8,3.



NOTE 5 SELSKAPER I KONSRNET

NOTE 5 GROUP COMPANIES

Company / Selskap	Share capital / Aksjekapital	Share of ownership / Eierandel	
Olympic Subsea ASA	7 691 920	100 %	Morselskap / Subsidiary
Olympic Shipping AS	2 200 000	100 %	Datterselskap / Subsidiary
Olympic Crewing AS	100 000	100 %	Datterselskap / Subsidiary
Olympic Crewing Mexico AS	30 000	100 %	Datterselskap / Subsidiary
Olympic Services AS	300 000	100 %	Datterselskap / Subsidiary
Olympic Nor AS	180 000 000	100 %	Datterselskap / Subsidiary
Olympic Electra AS	20 000 000	100 %	Datterselskap / Subsidiary
Olympic Subsea Shipholding AS	10 088 358	100 %	Datterselskap / Subsidiary
Olympic Ares AS	200 030 000	100 %	Datterselskap / Subsidiary
Olympic Athene AS	30 000	100 %	Datterselskap / Subsidiary
Olympic Taurus AS	3 000 000	100 %	Datterselskap / Subsidiary
Olympic Artemis AS	1 000 000	100 %	Datterselskap / Subsidiary
Olympic Triton II AS	1 240 000	100 %	Datterselskap / Subsidiary
Olympic Delta AS	3 000 100	100 %	Datterselskap / Subsidiary
Olympic Offshore AS	2 020 101	100 %	Datterselskap / Subsidiary
Olympic Ship International AS	500 000	100 %	Datterselskap / Subsidiary
Olympic Holding Chartering AS	100 000	100 %	Datterselskap / Subsidiary
Olympic Operation II AS	60 000	100 %	Datterselskap / Subsidiary
Olympic Operation AS	100 000	100 %	Datterselskap / Subsidiary
Olympic Ship AS	3 951 042	100 %	Datterselskap / Subsidiary
Olympic Crew Management AS	30 000	100 %	Datterselskap / Subsidiary
Olympic Challenger AS	30 000	65 %	Datterselskap / Subsidiary



NOTE 6 INNETEKTER / REVENUES

Fordeling av inntekter på type kontrakter	Revenues distribution by contract tenor	2023	2022
Inntekter fra kontrakter på over 6 mnd. (langtidskontrakt)	Revenues from contracts with tenor exceeding 6 months	742 085	428 388
Inntekter fra kontrakter på 30 dager inntil 6 mnd. (medium kontrakt)	Revenues from contracts with tenor between 30 days and 6 months	25 700	31 900
Inntekter fra kontrakter på under 30 dager (spot)	Revenues from contracts with less than 30 days tenor	42 296	81 628
Sum charterleie	Total charter hire	810 081	541 916

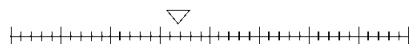
Geografisk fordeling driftsinntekter	Geographical distribution of operating revenues	2023	2022
Nordvest Europa	Northwest Europe	581 559	412 854
Sør Amerika	South America	11 174	-
Nord Amerika	North America	217 348	94 162
India	India	-	34 900
Sum charterleie	Total charter hire	810 081	541 916

Konsernet har inntekter fra 5 kunder i 2023 som alene utgjør mer enn 10 % av konsernets totale inntekter. I prosent av totale inntekter utgjør dette totalt 76%, henholdsvis 12, 15, 16, 16 og 17%.

A significant portion of the group's revenue, approximately 76%, was derived from its top five customers, with each customer representing 12, 15, 16, 16 and 17 percent respectively.

Se også note 17 Operasjonelle leieavtaler.

Please also refer to note 17 Operating Lease Agreements.



NOTE 7 SPESIFIKASJON AV DRIFTSKOSTNADER, HONORARER OG GODTGJØRELSE / SPECIFICATION OF OPERATING EXPENCES, FEE AND REMUNERATION

Mannskapskostnader	Crewing expenses	2023	2022
Lønn	Salaries	188 395	170 635
Arbeidsgiveravgift	Social security costs	30 347	26 134
Statsrefusjon lønn (offentleg tilskudd)	Government grants	-29 237	-25 799
Pensjonskostnader	Pension expenses	15 110	13 504
Innleid mannskap	Hired personell	92 033	89 942
Reisekostnader	Travelling expenses	24 804	24 562
Andre personalkostnader	Other crew costs	7 359	6 380
Proviant	Provisions	24 830	11 125
Andre inntekter	Other revenues	-14 294	-16 609
Sum mannskapskostnader	Total operating cost before depreciations	339 347	299 874

Årsverk	Total employees	2023	2022
		230	228


Andre driftskostnader	Other operating expenses	2023	2022
Teknisk drift, vedlikehold og forsikringer	Technical cost, maintenance and insurance	129 902	64 022
Bunkers	Bunkers	16 660	5 627
Prosjekt kostnader	Project costs	1 321	0
Lønnskostnader landansatte	Salaries for administration	41 117	33 398
Revisjonshonorar og andre tjenester	Auditors fee and other fee	3 098	3 090
Reisekostnader	Travelling expenses	1 673	1 039
Andre driftskostnader	Other operating expenses	5 629	8 360
Sum driftskostnader	Total operating cost	199 400	115 536

Fastsetting av lønn og andre godtgjørelser skjer på markedsmessige vilkår som blir reflektert gjennom sammenlignbare selskaper i Norge. Dette for å sikre kompetanse og kontinuitet blant ledende ansatte.

Determination of salaries and other remuneration is conducted at market conditions reflected through benchmarking with comparable companies in Norway. This ensures the retention of expertise and continuity among senior staff.

Styre honorar	Board of directors	2023	2022
Honorar til styret er kostnadsført med følgende	Remuneration Board of Directors	740	740

Honorar til revisor fordeles på følgende måte	Auditor's fee distribution	2023	2022
Lovpålagt revisjon	Auditors	2 415	2 675
Skatterådgivning	Tax Advisory	178	211
Andre tjenester utenfor revisjonen	Other Services	505	204
Sum (ekskl. mva.)	Total (excl. VAT)	3 098	3 090



Ytelser til administrerende direktør	Remuneration to CEO	2023	2022
Lønn inkl. bonus	Wages incl. Bonus	1 611	1 282
Pensjon	Pension	117	79
Andre ytelser	Other remuneration	209	79
Sum	Total	1 937	1 440

Daglig leder har ingen avtale om sluttvederlag. Merk endring av daglig leder i september 2023. Oppgjør feriepenger etc. til tidligere daglig leder er inkludert. Styreleder har avtale om en årlig utbetaling på 3,5G i 10 år fra fylte 67 år.

The CEO has no agreement for severance pay. Note the change of CEO in September 2023. Settlement of accrued vacation pay, etc., for the former CEO is included. Chairman have an agreement which gives a yearly payment of 3,5G (G=national insurance basic amount) in 10 years from the age of 67.

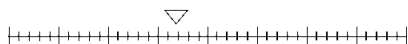
NOTE 8 FINANSINTEKTER OG -KOSTNADER / FINANCIAL INCOME AND FINANCIAL EXPENSES

Finansinntekter	Financial income	2023	2022
Renteinntekter	Interest income	39 875	10 261
Valutagevinster	Gain on currency derivatives	54 090	93 288
Andre finansinntekter	Other financial income	3 652	642
Gjeldsettergivelse	Gain on settlement of debt facility	35 736	108 844
Sum finansinntekter	Total financial income	133 352	213 035

I forbindelse med refinansieringen i mars 2023 ble det gjennomført gjeldsettergivelser av aksjonærlån.

In relation to the refinancing in March 2023, a debt settlement agreement was concluded.

Finanskostnader	Financial expenses	2023	2022
Rente- og garantikostnader fra lån	Interest and guarantee expense	115 498	88 493
Valutatap	Currency losses	67 225	93 251
Andre finanskostnader	Other financial expenses	25 242	23 303
Sum finanskostnader	Total financial expenses	207 964	205 046



NOTE 9 SKATTEKOSTNAD / TAXES

Skattekostnaden i regnskapet består av følgende poster	Tax expenses in the financial statement comprises of	2023	2022
Betalbar skatt	Taxes payable	1 942	-
Skatt utland	Tax abroad	-65	19
Skatt tidligere år	Tax previous years	1 905	-
Endring utsatt skatt	Changes in deferred tax	-	-
Årets skattekostnad	Tax expenses	3 782	19
<hr/>			
Avstemming av skattekostnad	Reconciliation of tax expense		
Resultat før skatt	Profit before tax	260 020	505 374
Forventet skattekostnad	Expected tax expense	57 204	111 182
Regnskapsført skattekostnad	Recognised tax expense	3 782	19
Avvik mellom forventet og regnskapsført skattekostnad	Difference between expected and recognised tax expense	-53 422	-111 163
<hr/>			
Differanse skyldes:	Differences due to:		
Effekt av rederiskatteordning	Effect of shipping tax regime	-60 144	-109 250
Betalt skatt utland/korreksjon tidligere år	Foreign tax	1 840	19
Permanente forskjeller	Fixed differences	8 117	-730
Ikke balanseført utsatt skattefordel	Deferred non-recognised tax benefits	-3 235	-1 202
Avvik mellom forventet og regnskapsført skattekostnad	Deviation between expected and recognised tax expense	-53 422	-111 163
<hr/>			
Oversikt over midlertidige forskjeller	Temporary differences	2023	2022
Fordringsreserve	Receivables reserved	-	-1 000
Skip/driftsmidler	Assets	12 145	1 227
Gevinst- og tapskonto	Profit and loss account	-44 229	-45 598
Pensjoner	Pensions	1 393	1 081
Andre forskjeller	Other	-1 714	-1 344
Sum midlertidige forskjeller før underskudd til fremføring	Total temporary deviations	-32 404	-45 633
<hr/>			
Avskjært rentefradrag	Disallowed interest deductions	-155 228	-155 228
Skattemessig underskudd til fremføring	Tax loss carried forward	-302 542	-274 609
Sum midlertidige forskjeller og underskudd til fremføring	Total temporary differences including at loss carried forward	-490 175	-475 470
<hr/>			
Utsatt skatt (+)/skattefordel (-)	Deferred tax (+)/deferred tax asset (-)	-	-
	Applicable tax rate	22 %	22 %
Utsatt skattefordel er ikke balanseført grunnet usikkerhet når det er mulig å benytte seg av fordelene.	Because of uncertainty related to when unused tax losses carried forward can be used, deferred tax assets are not recognized in the balance sheet.		



NOTE 10 VARIGE DRIFTSMIDLER

Rederiet foretar selvstendige verdurderinger av selskapet sine skip i henhold til reglene i IAS 36. Skipene sine bokførte verdier er sammenholdt med innhentet meglerslag. Alle skip har blitt vurdert for indikasjoner på nedskrivning og reversering av tidligere års nedskrivninger. I tillegg er det utført en verdisetting av selskapet av en uavhengig aktør i forbindelse med kapitalutvidelsen i februar 2023. Basert på dette har selskapet besluttet å reversere NOKm 26 av tidligere nedskrivninger på skipene.

Sensitivitetsanalyse av nedskrivninger

10 % reduserte meglerslag pr 31. desember 2023 ville ikke ha påvirket bokførte reverseringer.

1% økt avkastingskrav etter skatt (WACC) pr 31. desember 2023 eller 10 % redusert utnyttingsgrad for fremtidig forventet levetid for skipene vil heller ikke ha påvirket bokførte reverseringer, eller medført nedskrivninger.

NOTE 10 TANGIBLE FIXED ASSETS

The company has conducted independent valuations of its vessels in accordance with IAS 36. These valuations compare the vessels' book values with external broker valuations. All ships have been assessed for indications of impairment and reversal of previous years' impairments using value-in-use calculations. Additionally, an independent valuation of the company was performed in connection with the capital increase in February 2023. Based on these assessments, the Group has decided to reverse previous impairments on the vessels, resulting in a reversal amount of NOK 26 million. For more details, refer to note 3, "Critical Accounting Estimates and Assumptions."

Sensitivity analysis of impairment

A 10% reduction in broker estimates as of December 31, 2023, would not have affected the recorded reversals.

Similarly, a 1% increase in the after-tax cost of capital (WACC) as of the same date, or a 10% reduction in the utilization rate for the future expected lifespan of the vessels, would also not have influenced the recorded reversals or resulted in impairments.

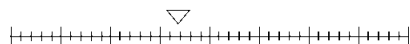
2023		Skip / Vessels	Periodisk vedlikehold / Periodic maintenance	Inventar / Fixtures	Bruksrett eiendeler / Right-of-use assets	Sum / Total
Anskaffelseskost pr 01.01	Cost as of 01.01	2 218 339	127 111	9 687	7 701	2 362 838
Avgang solgte driftsmidler	Disposals	0	0	0	0	0
Tilgang i løpet av året	Additions	24 973	108 898	0	0	133 871
Akkumulert anskaffelseskost pr 31.12	Accumulate cost as of 31.12	2 243 312	236 010	9 687	7 701	2 496 709
Akkumulerte avskrivninger 31.12	Accumulated depreciations 31.12	-393 200	-99 712	-9 687	-7 701	-510 300
Akkumulerte nedskrivninger 31.12	Accumulated writedowns 31.12	-12 076	0	0	0	-12 076
Bokført verdi 31.12	Book value 31.12	1 838 035	136 298	0	0	1 974 333
Avskrivninger i løpet av året	Depreciations this year	59 067	29 446	13	0	88 526
Nedskrivninger/reverseringer i løpet av året	Impairment/reversals this year	-25 606	0	0	0	-25 606

Leieavtaler

Konsernet har mindre leieavtaler som kommer inn under unntaket for kortsiktige på blant annet biler, PC'er etc., og beløp seg til NOKm 0,12 i 2023 (NOKm 0,52 i 2022).

Lease agreements as lessee


The group has minor lease agreements falling under the short-term exception, including leases for items such as cars, PCs, etc., amounting to NOKm 0,12 in 2023 (NOKm 0,52 in 2022).

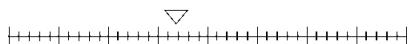


2022		Skip / Vessels	Periodisk vedlikehold / Periodic maintenance	Inventar / Fixtures	Bruksrett eiendeler / Right-of-use assets	Sum / Total
Anskaffelseskost pr 01.01	Cost as of 01.01	2 988 384	133 817	9 687	7 701	3 139 589
Avgang solgte driftsmidler	Disposals	-771 146	-40 053	0	0	-811 199
Tilgang i løpet av året	Additions	1 101	33 347	0	0	34 448
Akkumulert anskaffelseskost pr 31.12	Accumulate cost as of 31.12	2 218 340	127 111	9 687	7 701	2 362 838
Akkumulerte avskrivninger 31.12	Accumulated depreciations 31.12	-317 133	-70 266	-9 674	-7 702	-404 775
Akkumulerte nedskrivninger 31.12	Accumulated writedowns 31.12	-54 682	0	0	0	-54 682
Bokført verdi 31.12	Book value 31.12	1 846 523	56 846	13	0	1 903 382
Avskrivninger i løpet av året	Depreciations this year	61 875	21 168	17	1 426	84 486
Nedskrivninger i løpet av året	Impairment this year	-332 000	0	0	0	-332 000



17.08.2023





NOTE 11 FINANSIELLE INSTRUMENTER / FINANCIAL INSTRUMENTS

31.12.2023		Finansielle eiendeler til virkelig verdi over resultatet / Financial assets at fair value through p&l	Finansielle eiendeler senere målt til amortisert kost / Financial assets measured at amortised cost	Total
Eiendeler	Assets			
Andre langsiktige fordringer	Other long term receivables	-	443	443
Kundefordringer og andre kortsiktige fordringer	Trade receivables and other current receivables	-	203 778	203 778
Aksjer	Shares	345	-	345
Kontanter og kontantekvivalenter	Cash and cash equivalents	-	125 873	125 873
SUM FINANSIELLE EIENDELER	Total financial assets	345	330 094	330 439

		Finansielle forpliktelser til virkelig verdi over resultatet / Financial liabilities at fair value over the result	Finansielle forpliktelser senere målt til amortisert kost / Financial liabilities measured at amortized cost	Total
Forpliktelser	Liabilities			
Pantelån	Secured loans	-	1 144 009	1 144 009
Anna langsiktig gjeld	Other long-term liabilities	-	24 506	24 506
Første års avdrag pantelån	Current portion of secured loans	-	235 206	235 206
Anne kortsiktig gjeld	Other short term liabilities	-	172 151	172 151
SUM FINANSIELLE FORPLIKTELSE	Total financial liabilities	-	1 576 052	1 576 052

Verdsetningshierarkiet for finansielle instrumenter regnskapsført til virkelig verdi / Fair value hierarchy for financial instrument carried at fair value

Finansielt instrument	Financial instrument	Bokført verdi 2023/ Booked amount 2023	Nivå i verdsetnings-hierarkiet / Level in the fair value hierarchy	Grunnlag / Basis
Aksjer	Shares	345	1	Børskurs / Listed price

Virkelig verdi av finansielle instrument regnskapsført til amortisert kost / Fair value of financial instrument carried at amortized cost

		Bokført verdi / Booked amount	Virkelig verdi / Fair value
Fordringer	Receivables	204 221	204 221
Kontanter og kontantekvivalenter	Cash and cash equivalents	125 873	125 873
Totalt	Total	330 094	330 094
Øvrig gjeld og forpliktelser	Other interest bearing debt	1 575 872	1 575 872
Totalt	Total	1 575 872	1 575 872



31.12.2022		Finansielle eiendeler til virkelig verdi over resultatet / Financial assets at fair value over the P&L	Finansielle eiendeler senere målt til amortisert kost / Financial assets valued at amortized cost	Total
Eiendeler	Asset			
Andre langsiktige fordringer	Other long term receivables	-	679	679
Kundefordringer og andre kortsiktige fordringer	Trade receivables and other current receivables	-	158 700	158 700
Aksjer	Shares	311	-	311
Kontanter og kontantekvivalenter	Cash and cash equivalents	-	117 758	117 758
SUM FINANSIELLE EIENDELER	Total financial assets	311	277 137	277 448

		Finansielle forpliktelser til virkelig verdi over resultatet / Financial liabilities at fair value over the P&L	Finansielle forpliktelser senere målt til amortisert kost / Financial liabilities valued at amortized cost	Total
Forpliktelser	Liabilities			
Pantelån	Secured Debt	-	3 300	3 300
Anna langsiktig gjeld	Other long-term liabilities	-	75 000	75 000
Første års avdrag pantelån	Current share of secured debt	-	1 681 202	1 681 202
Anne kortsiktig gjeld	Other short term liabilities	-	119 525	119 525
SUM FINANSIELLE FORPLIKTELSE	Total financial liabilities	-	1 879 027	1 879 027

Verdsetningshierarkiet for finansielle instrumenter regnskapsført til virkelig verdi / Fair value hierarchy for financial instrument carried at fair value

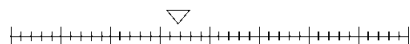
Finansielt instrument	Financial instrument	Bokført verdi 2022/ Booked amount 2022	Nivå i verdsetnings-hierarkiet / Level in the fair value hierarchy	Grunnlag / Basis
Aksjer	Shares	385	1	Børskurs / Listed price

Virkelig verdi av finansielle instrument regnskapsført til amortisert kost / Fair value of financial instrument carried at amortized cost

		Bokført verdi / Booked amount	Virkelig verdi / Fair value
Fordringer	Receivables	159 379	159 379
Kontanter og kontantekvivalenter	Cash and cash equivalents	117 758	117 758
Totalt	Total	277 137	277 137
Øvrig gjeld og forpliktelser	Other interest bearing debt	1 879 027	1 879 027
Totalt	Total	1 879 027	1 879 027

NOTE 12 BANKINNSKUDD / CASH AND CASH EQUIVALENTS

		2023	2022
Kontanter og bankinnskudd	Cash and cash equivalents	117 515	110 214
Bundne midler	Restricted cash	8 358	7 544
Sum	Total	125 873	117 758



NOTE 13 AKSJEKAPITAL, AKSJONÆRER OG EGENKAPITAL / SHARE CAPITAL; SHAREHOLDERS AND EQUITY

2023		Antall aksjer / No. of shares	Aksjekapital / Share capital
Antall aksjer 01.01.	No. of shares 01.01.	590 040	5 900,4
Emisjon	Issuing shares	179 152	1 791,5
Antall aksjer 31.12.	No. of shares 31.12.	769 192	7 691,9

2022		Antall aksjer / No. of shares	Aksjekapital / Share capital
Antall aksjer 01.01.	No. of shares 01.01.	515 222	5 152,2
Konvertibelt obligasjonslån	Convertible bond loan	74 818	748,2
Antall aksjer 31.12.	No. of shares 31.12.	590 040	5 900,4

Alle aksjene i selskapet har lik stemmerett og lik rett på utbytte. / All shares have the same voting rights and rights to distributions.

Selskapets aksjonærer pr. 31.12.23 / Shareholders 31.12.23

	Antall aksjer / Number of shares	Eierandel / Share
Olympic Group AS	520 583	67,68 %
Seriana AS	56 924	7,40 %
Omega Maritime AS	45 000	5,85 %
Marin Group AS	26 696	3,47 %
Østlandske Pensjonistboliger AS	25 860	3,36 %
Sjåvarsyn ehf.	25 800	3,35 %
UBS Switzerland AG	11 036	1,43 %
Andre aksjonærer (<0,5%)	57 293	7,45 %
Sum	769 192	100 %



NOTE 14 RENTEBÆRENDE GJELD / INTEREST BEARING DEBT

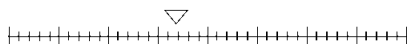
		2023	2022
Total rentebærende gjeld til pålydende	Total interest bearing debt at face value	1 378 908	1 683 825
Nominelle renter i løpet av året	Nominal interest for the year	115 498	88 498
Gjennomsnittlig rentekostnad	Average interest rate	6,8 %	4,8 %
Total rentebærende gjeld til pålydende	Total interest bearing debt at face value	1 378 908	1 683 825
Gjenværende ikke amortisert etableringsgebyr	Cost to be amortized	307	677
Leieforpliktelser	Lease liabilities	-	-
Bokført verdi rentebærende gjeld	Booked value of interest bearing debt	1 379 215	1 684 502
Første års avdrag rentebærende gjeld (kortsiktig)	Current portion of interest bearing debt	235 206	1 681 202
Langsiktig rentebærende gjeld eksklusiv første års avdrag	Non-current portion of interest bearing debt	1 144 009	3 300

Endringer i rentebærende gjeld	Changes in interest bearing debt	2023	2022
Begynnelsen av året	At the beginning of the year	1 684 502	2 374 910
Avdrag	Repayments	-310 799	-128 532
Konvertert obligasjonslån	Converted bond loan	-	-
Opptak av ny gjeld	Proceeds from new loans	-	-
Gjeldsettergivelse	Debt forgiveness	-35 736	-108 844
Nedkittert gjeld med likviditetseffekt	Cash debt settlement	-	-258 230
Nedkittert gjeld uten likviditetseffekt	Non-cash debt settlement	-	-239 975
Påløpte renter tillagt lån	Accrued interests	-	-
Amortisering og valutadifferanser	Amortization and currency differences	41 248	45 173
Utgangen av året	At the end of the year	1 379 215	1 684 502

Viser til note 4 for nærmere detaljer. / See note 4 for further details.

Bokført verdi av konsernet sine eiendeler som er stilt som pant for gjeld pr 31.12 / Booked value of asset pledge for interest bearing debt as of 31.12

		2023	2022
Skip	Vessels etc.	1 974 333	1 903 369
Kundefordringer og andre kortsiktige fordringer	Trade receivables and other receivables	151 050	111 054
Kontanter og kontantekvivalenter	Cash and cash equivalents	33 941	10 167
Sum pantsatte eiendeler	Total Assets Pledged	2 159 324	2 024 590
Gjeld sikret ved pant	Debt secured by assets pledged	1 379 215	1 684 502



NOTE 15 TRANSAKSJONER MED NÆRSTÅENDE PARTER / TRANSACTIONS WITH RELATED PARTIES

Nærstående selskap / Related party	Eierforhold / Relationship
Olympic Group AS	Morselskap Olympic Subsea ASA - 100 % Stig Remøy
Olympic Eiendom AS	70 % Olympic Group AS - 100 % Stig Remøy
Rimfrost AS	73 % Olympic Group AS
Olympic PSV AS	100 % Olympic Group AS
Olympic Energy AS	100 % Olympic Group AS
Olympic Supply AS	100 % Olympic Group AS
Olympic Offshore Wind AS	100 % Olympic Group AS
Olympic Offshore Wind II AS	100 % Olympic Group AS
Olympic Ocean AS	100 % Olympic Group AS
Olympic Ocean II AS	70 % Olympic Group AS
Olympic Zeus AS	100 % Olympic Group AS
Olympic Green Energy AS	100 % Olympic Group AS
Olympic Green Energy KS	71 % Olympic Group AS

Konsernet har transaksjoner ovenfor nærstående parter, dette gjelder utleie av mannskap, management tjenester for skipsdrift, i tillegg til forretnings- og regnskapstjenester.

The group has transaction with related parties concerning crew, management services related to vessel operations and managerial services.

		2023	2022
Salg av tjenester	Services	25 883	9 759
Mannskapsleie	Crew rent	105 227	92 289
Utleie av utstyr	Rental of equipment	3 650	5 010
Husleie	Lease of premises	-2 955	-2 495
Sum	Total	131 805	104 563

Balansen inkluderer følgende mellomværende med nærstående selskap: / Balances including related parties:

		2023	2022
Kundefordringer	Trade receivables	1 197	3 333
Gjeld til nærstående selskap	Short term liabilities to related companies	-	13 049
Sum	Total	1 197	16 382



NOTE 16 PENSJON / PENSION COSTS, MATERIALS, OBLIGATIONS

Konsernet har en innskuddsbasert pensjonordning som omfatter alle landansatte og sjøansatte. Pensjonsordningene tilfredstiller kravene i lov om obligatorisk tjenestepensjon. Konsernet har én ansatt som er igjen i konsernets ytelsesbaserte ordninger. Netto pensjonsforpliktelser utgjør NOKm 6,1 pr 31.12.23 (NOKm 5,6 pr 31.12.22).

The group has a defined contribution pension plan that covers all onshore and offshore employees. The pension plan meet the requirements of the mandatory occupational pension law. The group has one employee remaining in the group's defined benefit schemes. The net pension liabilities amount to NOKm 6.1 as of 31.12.2023 (NOKm 5.6 as of 31.12.2022).

Innskuddsplan

Ansatte på land og sjø deltar i innskuddsbasert pensjonsordning der selskapet ikke har forpliktelser utover innskuddene.

Innskuddsplanen omfatter alle ansatte og utgjør mellom 5% og 8%.

Pr 31.12.23 var det 281 (264 pr. 31.12.22) medlemmer i ordningen. Kostnadsført innskudd utgjorde NOK 8 901 902 eks. omkostinger i 2023 og NOK 8 173 979 eks. omkostinger i 2022.

Deposit scheme

Employees both onshore and offshore participate in a defined contribution pension plan where the company has no obligations beyond the contributions. The contribution plan includes all employees and ranges from 5% to 8% of their salaries.

As of 31.12.23, there were 281 (264) members in the plan. The contributions expensed amounted to NOKm 8,9 excluding costs in 2023, and NOKm 8,2 excluding costs in 2022.

NOTE 17 OPERASJONELLE AVTALER SOM UMLEIER

Deler av den operasjonelle flåten er utleie av skip på tidcerteparti. Tabellen nedenfor viser minimum fremtidig fast leie.


Sum av fremtidig utleie av skip	Summary of the future lease payments of vessels	2023	2022
Innen 1 år	Within 1 year	486 618	525 415
Innen 2 år	Within 2 years	133 043	202 171
Innen 3 år	Within 3 years	79 826	-
Sum	Total	699 486	727 587

Se også note 6 Inntekter

See also note 6 Income.

NOTE 17 LEASE AGREEMENTS AS LESSOR

Some of the Group's operational fleet is leased on time charter. The table below shows the minimum future fixed lease payments.

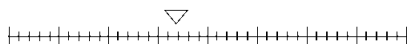




RESULTATREGNSKAP - MOR / CONSOLIDATED INCOME STATEMENT - PARENT COMPANY

Olympic Subsea ASA


		Note	Fiscal Year 01.01.2023 31.12.2023	Fiscal Year 01.01.2022 31.12.2022
Alle tall i NOK 1000	All figures in NOK 1000			
Driftsinntekter og -kostnader	Comprehensive Income			
Andre driftskostnader	Other operating expenses	3	3 961	3 480
Sum driftskostnader	Total operating expenses		3 961	3 480
Driftsresultat	Operating profit - EBITDA		-3 961	-3 480
Finansinntekter og -kostnader	Financial income and expenses			
Finansinntekter	Financial income	4	81 709	26 984
Finanskostnader	Financial expenses	4,5,6,7	-46 609	-26 360
Resultat av finansposter	Net financial income & expenses		35 100	624
Resultat før skattekostnad	Profit before tax		31 139	-2 856
Skattekostnad	Taxes	8	-	-
Resultat	Net profit		31 139	-2 856



BALANSE - MOR / CONSOLIDATED BALANCE SHEET - PARENT COMPANY

Olympic Subsea ASA

		Note	31.12.2023	31.12.2022
Alle tall i NOK 1000	All figures in NOK 1000			
EIENDELER	ASSETS			
Anleggsmidler	Fixed assets			
Finansielle anleggsmidler	Financial fixed assets			
Lån til nærstående og tilknyttet selskap	Loans to related and associated companies	6	24 999	-
Investeringer i datterselskap	Investments in subsidiaries	5	247 917	141 650
Sum anleggsmidler	Total fixed assets		272 916	141 650
Omløpsmidler	Current assets			
Konsernfordringer	Intra group receivables	6	132 558	58 059
Andre kortsiktige fordringer	Other short term receivables		382	1 060
Kontanter og kontantekvivalenter	Cash and cash equivalents	6,7	41 278	72 845
Sum omløpsmidler	Total current assets		174 218	131 964
Sum eiendeler	Total Assets		447 134	273 614



		Note	31.12.2023	31.12.2022
EGENKAPITAL OG GJELD	LIABILITIES & EQUITY			
Egenkapital	Equity			
Aksjekapital	Share capital	10	7 692	5 900
Overkurs	Share premium reserve		190 807	27 599
Annen egenkapital	Other equity	7	31 139	-
Sum egenkapital	Total Equity	7,9	229 638	33 499
Gjeld	Liabilities			
Kortsiktig gjeld	Current Liabilities			
Leverandørgjeld	Trade creditors	6	430	4 288
Gjeld til nærstående selskap	Short term liabilities to related companies	6	216 222	234 983
Annen kortsiktig gjeld	Other short term liabilities		844	844
Sum kortsiktig gjeld	Total short term liabilities		217 496	240 115
Sum gjeld	Total liabilities		217 496	240 115
Sum egenkapital og gjeld	Total equity & liabilities		447 134	273 614

Fosnavåg, 29th of April 2024

The Board of Directors and the CEO Olympic Subsea ASA

Stig Reinøy

Chairman of the Board of Directors

Styrets leder

Ingvild Vartdal

Deputy chairman

Styrets nestleder

Anders Almestad

Board member

Styremedlem

Marianne Synnes Emblemsvåg

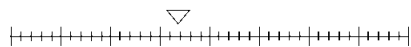
Board member

Styremedlem

Renate Helene Nesseth

CEO

Administrerende direktør



KONTANTSTRØMSOPPSTILLING / STATEMENT OF CASH FLOWS

Olympic Subsea ASA

Alle tall i NOK 1000	All figures in NOK 1000	Note	2023	2022
Kontantstrøm fra operasjonelle aktiviteter	Cash flow from operations			
Resultat før skattekostnad	Earning before tax		31 139	-2 856
Utbytte datterselskap	Dividend from subsidiaries		-49 948	-6 841
Nedskrivning anleggsmidler	Writedowns fixed assets		14 186	-4 521
Endring kundefordringer/opptjente inntekter	Changes in trade debtor & accrued income		1 022	-
Endring leverandørgjeld	Changes in trade creditors		-3 858	-4 827
Endring pensjonsforpliktelser	Change in pension obligation			
Verdiregulering markedsbaserte aksjer	Value adjustment of market-based shares			
Endring i andre tidsavgrensningsposter	Changes in other provisions		678	3 842
Netto kontantstrøm fra operasjonelle aktiviteter	Net cash flow from operating activities		-6 781	-15 203
Kontantstrøm fra investeringsaktiviteter	Cash flow from investing activities			
Utbetalinger ved kjøp av aksjer og andeler	Proceeds from sale of other investments		114 500	-
Netto kontantstrøm fra investeringsaktiviteter	Net cash flow from investing activities		-114 500	-
Kontantstrøm fra finansieringsaktiviteter	Cash flow from financing activities			
Endring i konsernmellomværende	Changes in intragroup balances		-50 285	72 651
Innbetalinger av egenkapital	Additional equity		140 000	-
Utbetaling ved nedbetaling av annen langsiktig gjeld	Repayment of other long term loans		-	-4 407
Netto kontantstrøm fra finansieringsaktiviteter	Net cash flow from financing activities		89 715	68 244
Netto endring i kontanter og kontantekvivalenter	Net change in cash for period		-31 566	53 041
IB kontanter og kontantekvivalenter	Cash at beginning of period		72 845	19 804
UB kontanter og kontantekvivalenter	Cash at end of period		41 279	72 845



NOTER MORSELSKAP TIL REGNSKAPET 2023

NOTE 1 GENERELL INFORMASJON

Årsregnskapet er satt opp i samsvar med regnskapsloven og god regnskapspraksis for øvrige foretak.

Olympic Subsea ASA er morselskap i konsern, konsernregnskapet blir presentert separat etter IFRS reglene.

NOTE 2 REGNSKAPSPRINSIPPER

Bruk av estimater

Utarbeidelse av regnskap i samsvar med regnskapsloven krever bruk av estimater. Videre krever anvendelse av selskapets regnskapsprinsipper at ledelsen må utøve skjønn. Områder som i stor grad inneholder slike skjønnsmessige vurderinger, høy grad av kompleksitet, eller områder hvor forutsetninger og estimater er vesentlige for årsregnskapet, er beskrevet i notene.

Klassifisering og vurdering av balanseposter

Eiendeler bestemt til varig eie eller bruk er klassifisert som anleggsmidler. Anleggsmidler er vurdert til anskaffelseskost. Omløpsmidler og kortsiktig gjeld omfatter normalt poster som forfaller til betaling innen ett år etter balansedagen, samt poster som knytter seg til varekretsløpet. Omløpsmidler vurderes til laveste verdi av anskaffelseskost og antatt virkelig verdi. Fordringer klassifiseres som omløpsmidler hvis de skal tilbakebetales i løpet av ett år. For gjeld er analoge kriterier lagt til grunn. Første års avdrag på langsiktige fordringer og langsiktig gjeld klassifiseres likevel ikke som omløpsmiddel og kortsiktig gjeld.

Investeringer i andre selskaper

Kostmetoden brukes som prinsipp for investeringer i andre selskaper. Kostprisen økes når midler tilføres ved kapitalutvidelse, eller når det gis konsernbidrag til datterselskap. Mottatte utdelinger resultatføres utgangspunktet som inntekt. Utbytte/konsernbidrag fra datterselskap regnskapsføres det samme året som datterselskapet avsetter beløpet. Utbytte fra andre selskaper regnskapsføres som finansinntekt når utbyttet er vedtatt. Investeringene blir nedskrevet til virkelig verdi dersom verdifallet ikke er forbigående.

Fordringer

Kundefordringer og andre fordringer er oppført i balansen til pålydende etter fradrag for avsetning til forventet tap. Avsetning for tap gjøres på grunnlag av individuelle vurderinger av de enkelte fordringene. I tillegg gjøres det for øvrige kundefordringer en spesifisert avsetning for å dekke antatt tap.

Valuta

Fordringer og gjeld i utenlandsk valuta vurderes etter kursen ved regnskapsårets slutt.

Skatt

Skattekostnaden i resultatregnskapet omfatter både periodens betalbare skatt og endring i utsatt skatt. Utsatt skatt beregnes med 22 % på grunnlag av de midlertidige forskjeller som eksisterer mellom regnskapsmessige og skattemessige verdier, samt eventuelt ligningsmessig underskudd til fremføring ved utgangen av regnskapsåret. Skatteøkende og skattereduserende midlertidige forskjeller som reverserer eller kan reversere i samme periode er utlignet og nettoført.

NOTES PARENT COMPANY 2023

NOTE 1 GENERAL INFORMATION

The annual accounts have been prepared in accordance with the Norwegian Accounting Act and generally accepted accounting practices.

Olympic Subsea ASA is the parent company of the Group, however the Group presents its own separate annual report and accounts according to IFRS rules.

NOTE 2 ACCOUNTING PRINCIPLES

Use of estimates

The preparation of financial statements in conformity with Norwegian Accounting Act requires the use of certain critical accounting estimates. It also requires management to exercise its judgment in the process of applying the Company's accounting policies. The areas involving judgment or complexity, or areas where assumptions and estimate are significant to the consolidated financial statements are described in the notes.

Classification of assets and liabilities

Current assets and liabilities are those that falls due within 12 months of the balance sheet date, and other items that are a part of the operating cycles for the group. Long-term investments are classified as non-current assets. Current assets are assessed at the lower of procurement cost and fair value. Current liabilities are recorded in the balance sheet at nominal value at the time they are incurred. Fixed assets are valued at acquisition cost, however are written down to fair value when the decline in value is not expected to be temporary long-term. Liabilities are recorded in the balance sheet at nominal value at the time they are established.

Investments

Subsidiaries and joint venture companies are valued at cost within company accounts. Investments are valued at acquisition cost for the shares unless impairment charge have been required. Group contributions are capitalized as part of the cost price of the shares. Group contributions received and dividends are recognized as income on investments in subsidiaries. Dividends/group contributions are recognized as income in the same year as they were allocated to the subsidiaries, if the dividends/group contribution exceeds the ratio of retained earnings after acquisition, the excess amount represent reimbursement of invested capital and the distributions are deducted from the value in the balance sheet of the parent company.

Receivables

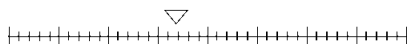
Accounts receivables and other receivables are recorded in the balance sheet at face value after deductions for provisions for estimated losses.

Foreign exchange

Receivables and debt in foreign currencies are recorded in the balance sheet to the rate as at 31.12.

Tax

Tax expenses in the profit and loss account include both the period's payable taxes and changes in deferred tax. Deferred tax is calculated at 22 % based on temporary differences that exist between accounting and taxation values, as well as taxation deficit recorded at the end of the fiscal year. Temporary differences that effect tax increases and tax reductions that are reversed or that can be reversed in the same period are justified. Net deferred tax benefits are recorded in the balance sheet to the extent it is probable these can be utilised.



Kontantstrømoppstilling

Kontantstrømoppstillingen utarbeides etter den indirekte metoden. Kontanter og kontantekvivalenter omfatter kontanter, bankinnskudd og andre kortsiktige, likvide plasseringer som umiddelbart og med uvesentlig kursrisiko kan konverteres til kjente kontantbeløp og med gjenværende løpetid mindre enn tre måneder fra anskaffelsesdato.

Cash flow statement

This includes cash, cash equivalents and short term investments with remaining tenors less than three months from initial trade date.

NOTE 3 SPESIFIKASJON AV DRIFTSKOSTNADER / SPECIFICATION OF OPERATING EXPENCES

Selskapet har ingen ansatte og det er ikke gitt lån/garantier til daglig leder, styremedlemmer eller andre nærstående parter. / The Company has no employees and no loans/guarantees are given to CEO, board members or other related parties.

Selskapet er administrert av datterselskapet Olympic Shipping AS. / The Company is administrated by the subsidiary Olympic Shipping AS.

Andre driftskostnader	Other operating expenses	2023	2022
Teknisk drift, vedlikehold og forsikring	Technical cost, maintenance and insurance	740	740
Revisjonshonorar og andre tjenester	Auditors fee and other fee	1 081	877
Administrasjonshonorar	Administration fee	128	121
Andre driftskostnader	Other operating expenses	2 012	1 742
Sum driftskostnader før avskrivninger	Total operating cost before depreciations	3 961	3 480

Honorar til revisor fordeles som følger	Auditor's fee	2023	2022
Lovpålagt revisjon	Auditor's remuneration	708	761
Skatterådgivning	Tax advisory	10	13
Andre tjenester utenfor revisjonen	Other Services	363	103
Sum (ekskl. mva.)	Total (not including VAT)	1 081	877

NOTE 4 FINANSINTEKTER OG -KOSTNADER / FINANCIAL INCOME- AND EXPENSES

Finansinntekter	Financial income	2023	2022
Renteinntekter	Interest	19 853	9 000
Valutagevinster	Agio	4 795	3 018
Opplyst konsernbidrag	Group contribution	-	6 841
Inntekter fra konsern	Group revenues	49 948	-
Garanti provisjoner	Guarantee commissions	7 103	8 125
Andre finansinntekter	Other financial income	10	-
Sum finansinntekter	Total financial income	81 709	26 984

Finanskostnader	Financial expenses	2023	2022
Rente- og garantikostnader fra lån	Interest and guarantee expense	19 172	15 397
Valutatap	Disagio	10 324	2 292
Regnskapsmessig nedskrivning lån konsern	Write-down of intercompany loans	-	93 833
Regnskapsmessig nedskrivning konsernfordring konsernkonto	Write-down of intercompany receivables in the cash pool arrangement	5 953	43 296
Regnskapsmessig nedskrivning aksjer datterselskaper	Write-down of shares in subsidiaries	11 759	-
Reversering regnskapsmessig nedskrivning aksjer datterselskap	Reversal of write-down of shares in subsidiaries	-3 526	-141 650
Andre finanskostnader	Other financial expenses	2 928	13 192
Sum finanskostnader	Total financial expenses	46 610	26 360



NOTE 5 INVESTERING I DATTERSELSKAP / SUBSIDIARIES

Investering i datterselskap er bokført etter kostmetoden. / Investments in subsidiaries accounted using the cost method.

Selskap / Company	Eierandel / Shares	Bokført verdi / Booked amount	Kostpris / Cost price	EK / Equity	Resultat etter skatt / Result after tax
Olympic Shipping AS	100 %	26 647	150 000	26 648	2 717
Olympic Holding Chartering AS	100 %	3 300	3 300	90 988	25 260
Olympic Operation AS	100 %	-	0	9 425	4 977
Olympic Operation II AS	100 %	-	22 100	-959	-1 131
Olympic Ship AS	100 %	51 279	237 404	51 279	1 315
Olympic Subsea Shipholding AS	100 %	166 691	417 648	166 690	37 366
Olympic Nor AS	100 %	-	1	-124 396	-81
Olympic Ship International AS	100 %	-	5 650	-17	-36
Totalt		247 917	836 103	219 658	70 387

Årets regnskapsmessige nedskrivninger utgjør NOKm 11,8. Årets reversering av tidligere nedskrivninger utgjør NOKm 3,5. Mottatt utbytte og konsernbidrag er inntektsført. Alle datterselskapene har forretningskontor i Herøy kommune.

This year's write-downs amounts to NOKm 11,8. This years reversal of previous write-downs amounts to NOKm 3,5. Received dividends and group contributions have been recognized as income. All subsidiary companies have their business offices located in Herøy.

NOTE 6 MELLOMVÆRENDE MED SELSKAP I SAMME KONSERN / INTRAGROUP BALANCES

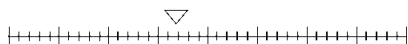
		2023	2022
Opptjent konsernbidrag, utbytte	Group contribution - receivables	49 948	6 841
Fordring konsernselskap - konsernkonto	Receivable group companies - cash pooling	75 506	43 093
Kortsiktige fordringer	Short term receivables	7 103	8 125
Langsiktige fordringer	Long term receivables	24 999	-
Leverandørgjeld	Trade payable	-34	-3 699
Gjeld til nærstående selskap	Short term liabilities to related companies	-216 222	-234 983
Sum	Total	-58 700	-180 623

Selskapet er kontoinnehaver i konsernets konsernkontoavtale. Total saldo pr. 31.12.23 er NOKm 40,6. Andre fordringer og gjeld til nærstående selskap inkluderer innstående/utstående i konsernkontoordningen. Årets avsetning for tap på fordringer i konsernkontoordningen utgjør NOKm 6. Konsernkontoavtalen omfatter ikke underkonsernet Olympic Ship AS.

The Company is the account holder in the Group's cash pooling arrangement. Total balance as per 31.12.23 is NOKm 40,6. Other receivables and payables to related companies include balances/outstandings in the arrangement. This year's provision for losses on receivables in the arrangement amounts to NOKm 6. The cash pool arrangement do not include the sub-group Olympic Ship AS.

Deltakerne i konsernkontoordningen har stilt kausjon for denne ordningen.

The participants in the cash pool arrangement has guaranteed for this arrangement.



NOTE 7 SKATTEKOSTNAD / TAXES

Skattekostnaden i regnskapet består av følgende poster	Tax expenses in the financial statement comprises of	2023	2022
Betalbar skatt	Taxes payable	-	-
Endring utsatt skatt	Changes in deferred tax	-	-
Årets skattekostnad	Tax expenses	-	-
Skattepliktig inntekt	Taxable income		
Ordinært resultat før skatt	Profit before tax	31 139	-2 856
Permanente forskjeller	Fixed differences	-34 208	-4 297
Mottatt konsernbidrag	Received group contribution	-	-
Skattepliktig inntekt	Taxable income	-3 069	-7 153
Betalbar skatt i balansen	Tax payable in the balance sheet		
Betalbar skatt på årets resultat	Tax payable on profit	-209	-1 505
Betalbar skatt på mottatt konsernbidrag	Tax payable on received group contribution	209	1 505
Sum betalbar skatt i balansen	Total tax payable recognised	-	-
Avstemming av skattekostnad	Reconciliation of tax expense		
Resultat før skatt	Profit before tax	31 139	-2 856
Forventet skattekostnad	Expected tax expense	6 851	-628
Regnskapsført skattekostnad	Recognised tax expense	-	-
Avvik mellom forventet og regnskapsført skattekostnad	Expected and recognized tax expense deviations	-6 851	628
Differanse skyldes	Differences due to		
Ikke balanseført utsatt skattefordel	Deferred tax assets not entered	675	68
Betalt skatt utland	Foreign Tax	-	-
Permanente forskjeller	Fixed differences	-7 526	-945
Betalbar skatt på mottatt konsernbidrag	Tax payable on received group contribution	-	1 505
Avvik mellom forventet og regnskapsført skattekostnad	Expected and recognized tax expense deviations	-6 851	628
Oversikt over midlertidige forskjeller	Temporary differences	2023	2022
Skattemessig underskudd til fremføring	Tax loss carried forward	-43 746	-40 678
Sum midlertidige forskjeller og underskudd til fremføring	Total temporary differences including loss carried forward	-43 746	-40 678
Utsatt skatt (+)/skattefordel (-)	Deferred tax (+)/deferred tax asset (-)	-	-
Gjeldende skattesats	Applicable tax rate	22 %	22 %

Utsatt skattefordel er ikke balanseført grunnet usikkerhet rundt når det er mulig å benytte seg av fordelene.

Due to uncertainty regarding the timing of when unused tax losses carried forward can be utilized, deferred tax assets are not recognized in the balance sheet.



NOTE 8 EGENKAPITAL / EQUITY

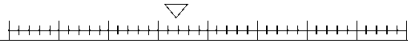
		Aksjekapital Share Capital	Overkurs Share Premium	Annen egenkapital Other paid-in capital	Udekket tap Uncovered loss	Sum egenkapital Total equity
Egenkapital 1/1/23	Equity 1/1/23	5 900	27 599	-	-	33 499
Årets resultat	Net profit	-	-	31 139	-	31 139
Kapitalforhøyelse	Capital increase	1 792	163 208	-	-	165 000
Pr 31/12/23	As per 31/12/23	7 692	190 807	31 139	-	229 638

Mottatt konsernbidrag fra datterselskap er inntektsført.

Group contributions received from subsidiaries are recognized as income.

NOTE 9 AKSJONÆRER / SHAREHOLDERS

		2023	2022
Totalt antall ordinære aksjer, pålydende NOK 10	Total shares, face value NOK 10	769 192	590 040
Alle aksjene i selskapet har lik stemmerett og lik rett på utbytte.	All shares have the same voting rights and rights to dividends		
Selskapets største aksjonærer pr. 31.12.23	Shareholders 31.12.23	Antall aksjer / Number of shares	Eierandel / Share
Olympic Group AS	Olympic Group AS	520 583	67,68 %
Seriana AS	Seriana AS	56 924	7,40 %
Omega Maritime AS	Omega Maritime AS	45 000	5,85 %
Marin Group AS	Marin Group AS	26 696	3,47 %
Østlandske Pensjonistboliger AS	Østlandske Pensjonistboliger AS	25 860	3,36 %
Sjåvarsyn ehf.	Sjåvarsyn ehf.	25 800	3,35 %
UBS Switzerland AG	UBS Switzerland AG	11 036	1,43 %
Øvrige aksjonærer	Øvrige aksjonærer	57 293	7,45 %
Sum	Sum	769 192	100,00 %



BDO AS
Nesevegen 3
Postboks 93
6067 Ulsteinvik

Uavhengig revisors beretning

Til generalforsamlingen i Olympic Subsea ASA

Konklusjon

Vi har revidert Olympic Subsea ASA sitt årsregnskap.

Årsregnskapet består av:

- Selskapsregnskapet, som består av balanse per 31. desember 2023, resultatregnskap og kontantstrømoppstilling for regnskapsåret avsluttet per denne datoen og noter, herunder et sammendrag av viktige regnskapsprinsipper, og
- Konsernregnskapet, som består av balanse per 31. desember 2023, resultatregnskap, utvidet resultatregnskap, oppstilling over endringer i egenkapital og kontantstrømoppstilling for regnskapsåret avsluttet per denne datoen og noter, herunder vesentlige opplysninger om regnskapsprinsipper.

Etter vår mening:

- Oppfyller årsregnskapet gjeldende lovkrav,
- Gir selskapsregnskapet et rettviseende bilde av den finansielle stillingen per 31. desember 2023 og av dets resultater og kontantstrømmer for regnskapsåret som ble avsluttet per denne datoen i samsvar med regnskapslovens regler og god regnskapsskikk i Norge, og
- Gir konsernregnskapet et rettviseende bilde av konsernets finansielle stilling per 31. desember 2023 og av dets resultater og kontantstrømmer for regnskapsåret som ble avsluttet per denne datoen i samsvar med IFRS Accounting Standards som godkjent av EU.

Grunnlag for konklusjonen

Vi har gjennomført revisjonen i samsvar med International Standards on Auditing (ISA-ene). Våre oppgaver og plikter i henhold til disse standardene er beskrevet nedenfor under Revisors oppgaver og plikter ved revisjonen av årsregnskapet. Vi er uavhengige av selskapet og konsernet i samsvar med kravene i relevante lover og forskrifter i Norge og International Code of Ethics for Professional Accountants (inkludert internasjonale uavhengighetsstandarder) utstedt av International Ethics Standards Board for Accountants (IESBA-reglene), og vi har overholdt våre øvrige etiske forpliktelser i samsvar med disse kravene. Innhentet revisjonsbevis er etter vår vurdering tilstrekkelig og hensiktsmessig som grunnlag for vår konklusjon.

Annen informasjon

Styret og daglig leder (ledelsen) er ansvarlig for annen informasjon. Annen informasjon består av årsberetningen og annen informasjon i årsrapporten, men inkluderer ikke årsregnskapet og revisjonsberetningen. Vår konklusjon om årsregnskapet ovenfor dekker ikke annen informasjon.

I forbindelse med revisjonen av årsregnskapet er det vår oppgave å lese annen informasjon. Formålet er å vurdere hvorvidt det foreligger vesentlig inkonsistens mellom annen informasjon og

Penneco Dokumenttrækkel: 4JAKV-5A20F-UJ44V-5XME2-5KFEU-PE08L



BDO

årsregnskapet og den kunnskap vi har opparbeidet oss under revisjonen av årsregnskapet, eller hvorvidt informasjon i annen informasjon ellers fremstår som vesentlig feil. Vi har plikt til å rapportere dersom annen informasjon fremstår som vesentlig feil. Vi har ingenting å rapportere i så henseende.

Konklusjon om årsberetningen

Basert på kunnskapen vi har opparbeidet oss i revisjonen, mener vi at årsberetningen

- er konsistent med årsregnskapet og
- inneholder de opplysninger som skal gis i henhold til gjeldende lovkrav.

Styret og daglig leders ansvar for årsregnskapet

Styret og daglig leder (ledelsen) er ansvarlig for å utarbeide årsregnskapet og for at det gir et rettvisende bilde, i samsvar med regnskapslovens regler og god regnskapsskikk i Norge for selskapsregnskapet, og i samsvar med IFRS Accounting Standards som godkjent av EU for konsernregnskapet. Ledelsen er også ansvarlig for slik intern kontroll som den finner nødvendig for å kunne utarbeide et årsregnskap som ikke inneholder vesentlig feilinformasjon, verken som følge av misligheter eller utilsiktede feil.

Ved utarbeidelsen av årsregnskapet må ledelsen ta standpunkt til selskapets og konsernets evne til fortsatt drift og opplyse om forhold av betydning for fortsatt drift. Forutsetningen om fortsatt drift skal legges til grunn for selskapsregnskapet så lenge det ikke er sannsynlig at virksomheten vil bli avvirket. Forutsetningen om fortsatt drift skal legges til grunn for konsernregnskapet med mindre ledelsen enten har til hensikt å avvikle konsernet eller legge ned virksomheten, eller ikke har noe realistisk alternativ til dette.

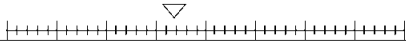
Revisors oppgaver og plikter ved revisjonen av årsregnskapet

Vårt mål er å oppnå betryggende sikkerhet for at årsregnskapet som helhet ikke inneholder vesentlig feilinformasjon, verken som følge av misligheter eller utilsiktede feil, og å avgi en revisjonsberetning som inneholder vår konklusjon. Betryggende sikkerhet er en høy grad av sikkerhet, men ingen garanti for at en revisjon utført i samsvar med ISA-ene, alltid vil avdekke vesentlig feilinformasjon. Feilinformasjon kan oppstå som følge av misligheter eller utilsiktede feil. Feilinformasjon er å anse som vesentlig dersom den enkeltvis eller samlet med rimelighet kan forventes å påvirke de økonomiske beslutningene som brukerne foretar på grunnlag av årsregnskapet.

For videre beskrivelse av revisors oppgaver og plikter vises det til:
<https://revisorforeningen.no/revisjonsberetninger>

BDO AS

John Arne Fiskerstrand
statsautorisert revisor
(elektronisk signert)



PENNEO

Signaturene i dette dokumentet er juridisk bindende. Dokument signert med "Penneo™ - sikker digital signatur". De signerende parter sin identitet er registrert, og er listet nedenfor.

"Med min signatur bekrefter jeg alle datoer og innholdet i dette dokument."

Fiskerstrand, John Arne
Statsautorisert revisor

Serienummer: no_bankid:9578-5998-4-1671031
IP: 188.95.xxx.xxx
2024-04-29 08:55:00 UTC

Penneo Dokumentnøkkel: 41AKV-5AZOT-UJ4IV-5XMEZ-5NFEU-PEOBL

Dokumentet er signert digitalt, med Penneo.com. Alle digitale signatur-data i dokumentet er sikret og validert av den datamaskin-utregnede hash-verdien av det opprinnelige dokument. Dokumentet er låst og tids-stemplett med et sertifikat fra en betrodd tredjepart. All kryptografisk bevis er integrert i denne PDF, for fremtidig validering (hvis nødvendig).

Hvordan bekrefter at dette dokumentet er originalen?

Dokumentet er beskyttet av ett Adobe CDS sertifikat. Når du åpner dokumentet i

Adobe Reader, skal du kunne se at dokumentet er sertifisert av Penneo e-signature service -penneo@penneo.com>. Dette garanterer at innholdet i dokumentet ikke har blitt endret.

Det er lett å kontrollere de kryptografiske beviser som er lokalisert inne i dokumentet, med Penneo validator - <https://penneo.com/validator>



BDO AS
Nesevegen 3
Postboks 93
6067 Ulsteinvik

Independent Auditor's Report

To the General meeting of Olympic Subsea ASA

Opinion

We have audited the financial statements of Olympic Subsea ASA.

The financial statements comprise:

- The financial statements of the parent Company, which comprise the balance sheet as at 31 December 2023, income statement, statement of cash flows for the year then ended, and notes to the financial statements, including a summary of significant accounting policies, and
- The financial statements of the Group, which comprise the balance sheet as at 31 December 2023, and income statement, statement of comprehensive income, statements of changes in equity and cash flows for the year then ended, and notes to the financial statements, including material accounting policy information.

In our opinion:

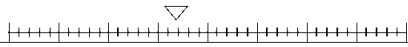
- The financial statements comply with applicable statutory requirements.
- The accompanying financial statements give a true and fair view of the financial position of the Company as at 31 December 2023, and its financial performance and its cash flows for the year then ended in accordance with the Norwegian Accounting Act and accounting standards and practices generally accepted in Norway.
- The accompanying financial statements give a true and fair view of the financial position of the Group as at 31 December 2023, and its financial performance and its cash flows for the year then ended in accordance with IFRS Accounting Standards as adopted by the EU.

Basis for Opinion

We conducted our audit in accordance with International Standards on Auditing (ISAs). Our responsibilities under those standards are further described in the Auditor's Responsibilities for the Audit of the Financial Statements section of our report. We are independent of the Company and the Group as required by relevant laws and regulations in Norway and the International Ethics Standards Board for Accountants' International Code of Ethics for Professional Accountants (including International Independence Standards) (IESBA Code), and we have fulfilled our other ethical responsibilities in accordance with these requirements. We believe that the audit evidence we have obtained is sufficient and appropriate to provide a basis for our opinion.

Other information

The Board of Directors and the Managing Director (management) are responsible for the other information. The other information comprises the Board of Directors' report and other information in the Annual Report, but does not include the financial statements and our auditor's report thereon. Our opinion on the financial statements does not cover the other information.



BDO

In connection with our audit of the financial statements, our responsibility is to read the other information and, in doing so, consider whether the other information is materially inconsistent with the consolidated financial statements or our knowledge obtained in the audit or otherwise appears to be materially misstated. If, based on the work we have performed, we conclude that there is a material misstatement of this other information, we are required to report that fact. We have nothing to report in this regard.

Opinion on the Board of Directors' report

Based on our knowledge obtained in the audit, in our opinion the Board of Directors' report

- is consistent with the financial statements and
- contains the information required by applicable statutory requirements.

Responsibilities of the Board of Directors and the Managing Director for the Financial Statements

Management is responsible for the preparation of financial statements of the Company that give a true and fair view in accordance with the Norwegian Accounting Act and accounting standards and practices generally accepted in Norway, and for the preparation of the financial statements of the Group that give a true and fair view in accordance with IFRS Accounting Standards as adopted by the EU. Management is responsible for such internal control as management determines is necessary to enable the preparation of financial statements that are free from material misstatement, whether due to fraud or error.

In preparing the financial statements, management is responsible for assessing the Company's and the Group's ability to continue as a going concern, disclosing, as applicable, matters related to going concern. The financial statements of the Company use the going concern basis of accounting insofar as it is not likely that the enterprise will cease operations. The financial statements of the Group use the going concern basis of accounting unless management either intends to liquidate the Group or to cease operations, or has no realistic alternative but to do so.

Auditor's Responsibilities for the Audit of the Financial Statements

Our objectives are to obtain reasonable assurance about whether the financial statements as a whole are free from material misstatement, whether due to fraud or error, and to issue an auditor's report that includes our opinion. Reasonable assurance is a high level of assurance, but is not a guarantee that an audit conducted in accordance with ISAs will always detect a material misstatement when it exists. Misstatements can arise from fraud or error and are considered material if, individually or in the aggregate, they could reasonably be expected to influence the economic decisions of users taken on the basis of these financial statements.

For further description of Auditor's Responsibilities for the Audit of the Financial Statements reference is made to:

<https://revisorforeningen.no/revisjonsberetninger>

BDO AS

John Arne Fiskerstrand


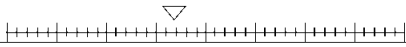
BDO AS, et norsk aksjeselskap, er datterselskap i BDO International Limited, et engelsk selskap med begrenset ansvar, og er en del av det internasjonale nettverket BDO, som består av uavhengige selskaper i de enkelte land. Foretaksregisteret: NO 993 606 650 MVA.

side 2 av 3



State Authorised Public Accountant
(This document is signed electronically)

Note: Translation from Norwegian prepared for information purposes only.




Design: Ulstein P101 GT 5,947

Olympic Triton is a multifunctional subsea vessel with a large deck area and very large cargo capabilities for most operations. It is equipped with diesel-electric machinery, which ensures low noise levels and low fuel consumption.




Design: Aker ROV 02 CD GT 6,596

Olympic Challenger is a light construction/ROV support vessel designed with the focus on good seakeeping abilities and an excellent station-keeping performance. It is environment-friendly, with the focus on low fuel consumption.



Design: MT 6021 MKII


Olympic Delta is an inspection, maintenance and repair vessel with diesel-electric frequency-controlled propulsion, a highly efficient azimuth thruster and a system for dynamic positioning. It is equipped with an 80-tonne anchorhandling crane and helideck, and can accommodate 80 people.



Design: MT6009

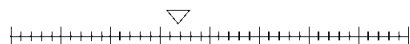
GT 3,140

Olympic Electra is a multipurpose field support vessel with diesel-electric propulsion, low fuel consumption and a high degree of flexibility. It has accommodation for 40 people in all.



Design: MT 6021

Olympic Artemis is an inspection, maintenance and repair vessel with diesel-electric frequency-controlled propulsion, a highly efficient azimuth thruster and a system for dynamic positioning. It is equipped with a 60-tonne anchorhandling crane and helideck, and can accommodate 68 people.



Design: MT6015

GT: 4902

Olympic Taurus is a multipurpose offshore vessel with diesel-electric propulsion, low fuel consumption and a high degree of flexibility. It is equipped with a helideck, and an anchorhandling crane was installed in the second quarter of 2013.



Design: MT6022 MkII

GT: 7888

Olympic Ares is a multifunctional subsea support and construction vessel designed to meet general offshore market requirements, with diesel-electric frequency-controlled propulsion, highly efficient azimuth thrusters and a system for dynamic positioning.








Photo: Lucien van der Horn, Siv Næro, P.O.Dybyll, Olav Thølle, Olympic Subsea



ANNUAL REPORT



Årsregnskap 2023

Olympic Subsea ASA

Resultatregnskap
Balanse
Kontantstrøm
Noter til regnskapet

Org.nr.: 917 772 533



Resultatregnskap Olympic Subsea ASA

Driftsinntekter og driftskostnader	Note	2023	2022
Annen driftskostnad	2	3 960 985	3 480 396
Sum driftskostnader		3 960 985	3 480 396
Driftsresultat		-3 960 985	-3 480 396
Finansinntekter og finanskostnader			
Inntekt på investering i datterselskap	3	49 947 981	6 841 358
Annen finansinntekt	4	31 761 180	20 142 543
Nedskrivning av andre finansielle anleggsmidler	3, 4, 5	14 185 789	-4 521 333
Annen finanskostnad	4	32 423 197	30 880 776
Resultat av finansposter		35 100 175	624 458
Resultat før skattekostnad		31 139 190	-2 855 938
Skattekostnad på resultat	6	0	0
Årsresultat		31 139 190	-2 855 938
Overføringer			
Avsatt til annen egenkapital		31 139 190	0
Overført fra overkurs		0	2 855 938
Sum overføringer	7	31 139 190	-2 855 938



Balanse Olympic Subsea ASA

Eiendeler	Note	2023	2022
Anleggsmidler			
<i>Finansielle anleggsmidler</i>			
Investeringer i datterselskap	3	247 917 000	141 650 000
Lån til foretak i samme konsern	5	24 998 703	0
Sum finansielle anleggsmidler		<u>272 915 703</u>	<u>141 650 000</u>
Sum anleggsmidler		<u>272 915 703</u>	<u>141 650 000</u>
Omløpsmidler			
<i>Fordringer</i>			
Kundefordringer	5	7 103 478	8 124 987
Andre kortsiktige fordringer		381 921	1 060 481
Konsernfordringer	5	125 454 153	49 934 247
Sum fordringer		<u>132 939 552</u>	<u>59 119 716</u>
<i>Bankinnskudd, kontanter o.l</i>			
Bankinnskudd, kontanter o.l.	5	41 279 229	72 844 654
Sum bankinnskudd, kontanter o.l		<u>41 279 229</u>	<u>72 844 654</u>
Sum omløpsmidler		<u>174 218 782</u>	<u>131 964 370</u>
Sum eiendeler		<u>447 134 485</u>	<u>273 614 370</u>



Balanse
Olympic Subsea ASA

Egenkapital og gjeld	Note	2023	2022
Egenkapital			
<i>Innskutt egenkapital</i>			
Aksjekapital	8	7 691 920	5 900 400
Overkurs		190 806 655	27 599 183
Sum innskutt egenkapital		198 498 575	33 499 583
<i>Opptjent egenkapital</i>			
Annen egenkapital		31 139 190	0
Sum opptjent egenkapital		31 139 190	0
Sum egenkapital	7	229 637 765	33 499 583
Gjeld			
<i>Kortsiktig gjeld</i>			
Leverandørgjeld	5	430 134	4 287 797
Kortsiktig konserngjeld	5	216 222 246	234 982 650
Annen kortsiktig gjeld		844 340	844 340
Sum kortsiktig gjeld		217 496 719	240 114 787
Sum gjeld		217 496 719	240 114 787
Sum egenkapital og gjeld		447 134 485	273 614 370

Fosnavåg, den
Styret i Olympic Subsea ASA

Stig Rune Remøy
Styreleder

Ingvild Vartdal
Nestleder

Anders Almestad
Styremedlem

Marianne Synnes Emblemsvåg
Styremedlem

Renathe Helene Nesseth
Daglig leder



Indirekte kontantstrøm

Olympic Subsea ASA

	2023	2022
Kontantstrømmer fra operasjonelle aktiviteter		
Resultat før skattekostnad	31 139 190	-2 855 938
Nedskrivning anleggsmidler	14 185 789	-4 521 333
Utbytte datterselskap	-49 947 981	-6 841 358
Endring i kundefordringer	1 021 509	0
Endring i leverandørgjeld	-3 857 664	-4 827 334
Endring i andre tidsavgrensningsposter	678 560	3 842 407
Netto kontantstrøm fra operasjonelle aktiviteter	-6 780 597	-15 203 556
Kontantstrømmer fra investeringsaktiviteter		
Utbetalinger ved kjøp av aksjer og andeler i andre foretak	114 500 000	0
Netto kontantstrøm fra investeringsaktiviteter	-114 500 000	0
Kontantstrømmer fra finansieringsaktiviteter		
Utbetalinger ved nedbetaling av langsiktig gjeld	0	4 407 150
Innbetalinger av egenkapital	140 000 289	0
Endring konsernmellomværende	-50 285 118	72 651 080
Netto kontantstrøm fra finansieringsaktiviteter	89 715 171	68 243 930
Netto endring i kontanter og kontantekvivalenter	-31 565 426	53 040 374
Beh. av kont. og kontantekvivalenter ved per. begynnelse	72 844 654	19 804 280
Beh. av kont. og kontantekvivalenter ved per. slutt	41 279 229	72 844 654



Noter til regnskapet 2023

Note 1 Regnskapsprinsipper

Årsregnskapet er satt opp i samsvar med regnskapsloven og god regnskapsskikk for øvrige foretak.

Bruk av estimater

Utarbeidelse av regnskap i samsvar med regnskapsloven krever bruk av estimater. Videre krever anvendelse av selskapets regnskapsprinsipper at ledelsen må utøve skjønn. Områder som i stor grad inneholder slike skjønsmessige vurderinger, høy grad av kompleksitet, eller områder hvor forutsetninger og estimater er vesentlige for årsregnskapet, er beskrevet i notene.

Klassifisering og vurdering av balanseposter

Eiendeler bestemt til varig eie eller bruk er klassifisert som anleggsmidler. Anleggsmidler er vurdert til anskaffelseskost. Omløpsmidler og kortsiktig gjeld omfatter normalt poster som forfaller til betaling innen ett år etter balansedagen, samt poster som knytter seg til varekretsløpet. Omløpsmidler vurderes til laveste verdi av anskaffelseskost og antatt virkelig verdi. Fordringer klassifiseres som omløpsmidler hvis de skal tilbakebetales i løpet av ett år. For gjeld er analoge kriterier lagt til grunn. Første års avdrag på langsiktige fordringer og langsiktig gjeld klassifiseres likevel ikke som omløpsmiddel og kortsiktig gjeld.

Investeringer i andre selskaper

Kostmetoden brukes som prinsipp for investeringer i andre selskaper. Kostprisen økes når midler tilføres ved kapitalutvidelse, eller når det gis konsernbidrag til datterselskap. Mottatte utdelinger resultatføres i utgangspunktet som inntekt. Utbytte/konsernbidrag fra datterselskap regnskapsføres det samme året som datterselskapet avsetter beløpet. Utbytte fra andre selskaper regnskapsføres som finansinntekt når utbyttet er vedtatt. Investeringene blir nedskrevet til virkelig verdi dersom verdifallet ikke er forbigående.

Fordringer

Kundefordringer og andre fordringer er oppført i balansen til pålydende etter fradrag for avsetning til forventet tap. Avsetning for tap gjøres på grunnlag av individuelle vurderinger av de enkelte fordringene. I tillegg gjøres det for øvrige kundefordringer en uspesifisert avsetning for å dekke antatt tap.

Valuta

Fordringer og gjeld i utenlandsk valuta vurderes etter kursen ved regnskapsårets slutt.

Skatt

Skattekostnaden i resultatregnskapet omfatter både periodens betalbare skatt og endring i utsatt skatt. Utsatt skatt beregnes med 22 % på grunnlag av de midlertidige forskjeller som eksisterer mellom regnskapsmessige og skattemessige verdier, samt eventuelt ligningsmessig underskudd til fremføring ved utgangen av regnskapsåret. Skatteøkende og skattereduserende midlertidige forskjeller som reverserer eller kan reversere i samme periode er utlignet og nettoført.

Kontantstrømoppstilling

Kontantstrømoppstillingen utarbeides etter den indirekte metoden. Kontanter og kontantekvivalenter omfatter kontanter, bankinnskudd and andre kortsiktige, likvide plasseringer som umiddelbart og med uvesentlig kursrisiko kan konverteres til kjente kontantbeløp og med gjenværende løpetid mindre enn tre måneder fra anskaffelsesdato.

Regnskapsprinsippene er for øvrig nærmere omtalt i de tilhørende noter til de enkelte regnskapspostene.



Noter til regnskapet 2023

Note 2 Lønnskostnader, ingen ansatte

Det er utbetalt kr 740 000 i honorar til styret i 2023.

Det er ikke gitt lån/sikkerhetsstillelse til daglig leder, styrets leder eller andre nærstående parter.

OTP

Selskapet har ingen ansatte og er følgelig ikke pliktet å til å ha tjenstepensjonsordning etter lov om obligatorisk tjenstepensjon.

Revisor

Kostnadsført honorar til revisor for 2023 utgjør kr 1 081 045,- eksl.mva.

Lovpålagt revisjon (inkl. teknisk bistand med årsregnskap)	708 099
Bistand / attestasjoner	362 622
Skatterådgivning (inkl. teknisk bistand med ligning)	10 055
Andre tjenester	269
Sum honorar til revisor	1 081 045

Note 3 Investering i datterselskap (kostmetoden)

Investeringene i datterselskap regnskapsføres etter kostmetoden.

Selskap	Anskaffelses- kost	Eier- /stemmeandel	Bokført verdi	Årets resultat	EK pr. 31.12
Olympic Shipping AS	150 000 000	100 %	26 647 000	2 717 006	26 647 817
Olympic Holding Chartering AS	3 300 000	100 %	3 300 000	25 259 788	90 987 593
Olympic Operation AS	0,01	100 %	0	4 976 615	9 425 260
Olympic Operation II AS	22 100 000	100 %	0	-1 131 480	-959 088
Olympic Ship AS	237 404 130	100 %	51 279 000	1 314 961	51 279 056
Olympic Subsea Shipholding AS	417 648 096	100 %	166 691 000	37 366 118	166 690 496
Olympic Nor AS	1	100 %	0	-80 696	-124 395 889
Olympic Ship International AS	5 650 000	100 %	0	-36 366	-17 169
Sum	836 102 227		247 917 000	70 385 946	219 658 076

Årets regnskapsmessige nedskrivninger utgjør kr 11 759 000. Årets reversering av tidligere nedskrivninger utgjør kr 3 526 000. Mottatt utbytte og konsernbidrag er inntektsført. Alle datterselskapene har forretningskontor i Herøy kommune.



Noter til regnskapet 2023

Note 4 Spesifikasjon av finansinntekter og finanskostnader

Finansinntekter	2023	2022
Agio	4 794 991	3 017 799
Andre renteinntekter	19 852 644	8 999 758
Garantiprovisjoner	7 103 478	8 124 987
Andre finansinntekter	10 067	
Sum finansinntekter	31 761 180	20 142 543

Finanskostnader	2023	2022
Disagio	10 323 732	2 291 589
Andre rentekostnader	19 171 604	15 397 285
Andre finanskostnader	2 927 862	13 191 902
Sum finanskostnader	32 423 197	30 880 776

Nedskrivning av andre finansielle anleggsmidler	2023	2022
Regnskapsmessig nedskrivning lån konsern	0	93 832 650
Regnskapsmessig nedskrivning konsernfordring konsernkonto	5 952 789	43 296 017
Reversering regnskapsmessig nedskrivning aksjer datterselskaper	-3 526 000	-141 650 000
Regnskapsmessig nedskrivning aksjer datterselskaper	11 759 000	0
Sum nedskrivning andre finansielle anleggsmidler	14 185 789	-4 521 333

Note 5 Mellomværende med selskap i samme konsern

Fordringer	2023	2022
Langsiktige fordringer	24 998 703	0
Kundefordringer	7 103 478	8 124 987
Opptjent konsernbidrag, utbytte	49 947 981	6 841 358
Fordring konsernselskap - konsernkonto	75 506 172	43 092 889
Sum fordringer	157 556 334	58 059 234

Gjeld	2023	2022
Leverandørgjeld	34 238	3 698 818
Gjeld konsernselskap - konsernkonto	167 258 046	226 018 450
Annen kortsiktig konserngjeld	48 964 200	8 964 200
Sum gjeld	216 256 484	238 681 467

Olympic Subsea ASA er kontoinnehaver i konsernets konsernkontoavtalen. Total saldo pr 31.12.2023 er NOK 40 572 383. Andre fordringer og annen gjeld inkluderer konsernselskapenes innestående / utestående i konsernkontoordningen. Årets avsetning for tap på fordringer i konsernkontoordning utgjør NOK 5 952 789. Konsernkontoavtalen omfatter ikke underkonsernet Olympic Ship AS. Deltakerne i konsernkontoordningen har stilt kausjon for denne ordningen.

Olympic Subsea ASA har stilt sikkerhet for gjeld i datterselskaper. Dette gjelder ikke for Olympic Ship AS konsernet.



Noter til regnskapet 2023

Note 6 Skatt

Årets skattekostnad	2023	2022
Resultatført skatt på ordinært resultat:		
Betalbar skatt	0	0
Endring i utsatt skattefordel	0	0
Skattekostnad ordinært resultat	0	0
Skattepliktig inntekt:		
Resultat før skatt	31 139 190	-2 855 938
Permanente forskjeller	-34 207 728	-4 296 563
Skattepliktig inntekt	-3 068 538	-7 152 501
Betalbar skatt i balansen:		
Betalbar skatt på årets resultat	-208 556	-1 505 099
Betalbar skatt på mottatt konsernbidrag	208 556	1 505 099
Sum betalbar skatt i balansen	0	0

Skatteeffekten av midlertidige forskjeller og underskudd til fremføring som har gitt opphav til utsatt skatt og utsatte skattefordeler, spesifisert på typer av midlertidige forskjeller

	2023	2022	Endring
Akkumulert fremførbart underskudd	-43 746 317	-40 677 779	3 068 538
Inngår ikke i beregningen av utsatt skatt	43 746 317	40 677 779	-3 068 538
Utsatt skattefordel (22 %)	-9 624 190	-8 949 111	675 078

I henhold til god regnskapsskikk balanseføres ikke utsatt skattefordel.

Note 7 Egenkapital

	Aksjekapital	Overkurs	Annen innskutt egenkapital	Annen egenkapital	Sum egenkapital
Pr. 01.01	5 900 400	27 599 183	0	0	33 499 583
Kapitalforhøyelse	1 791 520	163 207 472	0	0	164 998 992
Årets resultat	0	0	0	31 139 190	31 139 190
Pr 31.12	7 691 920	190 806 655	0	31 139 190	229 637 765

Mottatt konsernbidrag fra datterselskaper er inntektsført.



Noter til regnskapet 2023

Note 8 Aksjekapital, aksjonærer m.v.

Aksjekapitalen i Olympic Subsea ASA pr. 31.12 består av:

	Antall	Pålydende	Balanseført
Ordinære aksjer	769 192	10	7 691 920
Sum	769 192	10	7 691 920

Alle aksjene gir samme rettigheter i selskapet.

Oversikt over de største aksjonærene pr. 31.12.2023:

	Antall	Eierandel	Stemmeandel
Olympic Group AS	520 583	67,68	67,68
Seriana AS	56 924	7,40	7,40
Omega Maritime AS	45 000	5,85	5,85
Marin Group AS	26 696	3,47	3,47
Østlandske Pensjonistboliger AS	25 860	3,36	3,36
Sjåvarsyn ehf	25 800	3,35	3,35
UBS Switzerland AG	11 036	1,43	1,43
Øvrige	57 293	7,46	7,46
SUM	769 192	100,00	100,00



BDO AS
Nesevegen 3
Postboks 93
6067 Ulsteinvik

Uavhengig revisors beretning

Til generalforsamlingen i Olympic Subsea ASA

Konklusjon

Vi har revidert Olympic Subsea ASA sitt årsregnskap.

Årsregnskapet består av:

- Selskapsregnskapet, som består av balanse per 31. desember 2023, resultatregnskap og kontantstrømoppstilling for regnskapsåret avsluttet per denne datoen og noter, herunder et sammendrag av viktige regnskapsprinsipper, og
- Konsernregnskapet, som består av balanse per 31. desember 2023, resultatregnskap, utvidet resultatregnskap, oppstilling over endringer i egenkapital og kontantstrømoppstilling for regnskapsåret avsluttet per denne datoen og noter, herunder vesentlige opplysninger om regnskapsprinsipper.

Etter vår mening:

- Oppfyller årsregnskapet gjeldende lovkrav,
- Gir selskapsregnskapet et rettviseende bilde av den finansielle stillingen per 31. desember 2023 og av dets resultater og kontantstrømmer for regnskapsåret som ble avsluttet per denne datoen i samsvar med regnskapslovens regler og god regnskapsskikk i Norge, og
- Gir konsernregnskapet et rettviseende bilde av konsernets finansielle stilling per 31. desember 2023 og av dets resultater og kontantstrømmer for regnskapsåret som ble avsluttet per denne datoen i samsvar med IFRS Accounting Standards som godkjent av EU.

Grunnlag for konklusjonen

Vi har gjennomført revisjonen i samsvar med International Standards on Auditing (ISA-ene). Våre oppgaver og plikter i henhold til disse standardene er beskrevet nedenfor under Revisors oppgaver og plikter ved revisjonen av årsregnskapet. Vi er uavhengige av selskapet og konsernet i samsvar med kravene i relevante lover og forskrifter i Norge og International Code of Ethics for Professional Accountants (inkludert internasjonale uavhengighetsstandarder) utstedt av International Ethics Standards Board for Accountants (IESBA-reglene), og vi har overholdt våre øvrige etiske forpliktelser i samsvar med disse kravene. Innhentet revisjonsbevis er etter vår vurdering tilstrekkelig og hensiktsmessig som grunnlag for vår konklusjon.

Annen informasjon

Styret og daglig leder (ledelsen) er ansvarlig for annen informasjon. Annen informasjon består av årsberetningen og annen informasjon i årsrapporten, men inkluderer ikke årsregnskapet og revisjonsberetningen. Vår konklusjon om årsregnskapet ovenfor dekker ikke annen informasjon.

I forbindelse med revisjonen av årsregnskapet er det vår oppgave å lese annen informasjon. Formålet er å vurdere hvorvidt det foreligger vesentlig inkonsistens mellom annen informasjon og



årsregnskapet og den kunnskap vi har opparbeidet oss under revisjonen av årsregnskapet, eller hvorvidt informasjon i annen informasjon ellers fremstår som vesentlig feil. Vi har plikt til å rapportere dersom annen informasjon fremstår som vesentlig feil. Vi har ingenting å rapportere i så henseende.

Konklusjon om årsberetningen

Basert på kunnskapen vi har opparbeidet oss i revisjonen, mener vi at årsberetningen

- er konsistent med årsregnskapet og
- inneholder de opplysninger som skal gis i henhold til gjeldende lovkrav.

Styret og daglig leders ansvar for årsregnskapet

Styret og daglig leder (ledelsen) er ansvarlig for å utarbeide årsregnskapet og for at det gir et rettvissende bilde, i samsvar med regnskapslovens regler og god regnskapsskikk i Norge for selskapsregnskapet, og i samsvar med IFRS Accounting Standards som godkjent av EU for konsernregnskapet. Ledelsen er også ansvarlig for slik intern kontroll som den finner nødvendig for å kunne utarbeide et årsregnskap som ikke inneholder vesentlig feilinformasjon, verken som følge av misligheter eller utilsiktede feil.

Ved utarbeidelsen av årsregnskapet må ledelsen ta standpunkt til selskapets og konsernets evne til fortsatt drift og opplyse om forhold av betydning for fortsatt drift. Forutsetningen om fortsatt drift skal legges til grunn for selskapsregnskapet så lenge det ikke er sannsynlig at virksomheten vil bli avviklet. Forutsetningen om fortsatt drift skal legges til grunn for konsernregnskapet med mindre ledelsen enten har til hensikt å avvikle konsernet eller legge ned virksomheten, eller ikke har noe realistisk alternativ til dette.

Revisors oppgaver og plikter ved revisjonen av årsregnskapet

Vårt mål er å oppnå betryggende sikkerhet for at årsregnskapet som helhet ikke inneholder vesentlig feilinformasjon, verken som følge av misligheter eller utilsiktede feil, og å avgi en revisjonsberetning som inneholder vår konklusjon. Betryggende sikkerhet er en høy grad av sikkerhet, men ingen garanti for at en revisjon utført i samsvar med ISA-ene, alltid vil avdekke vesentlig feilinformasjon. Feilinformasjon kan oppstå som følge av misligheter eller utilsiktede feil. Feilinformasjon er å anse som vesentlig dersom den enkeltvis eller samlet med rimelighet kan forventes å påvirke de økonomiske beslutningene som brukerne foretar på grunnlag av årsregnskapet.

For videre beskrivelse av revisors oppgaver og plikter vises det til:
<https://revisorforeningen.no/revisjonsberetninger>

BDO AS

John Arne Fiskerstrand
statsautorisert revisor
(elektronisk signert)



PENNEO

Signaturene i dette dokumentet er juridisk bindende. Dokument signert med "Penneo™ - sikker digital signatur". De signerende parter sin identitet er registrert, og er listet nedenfor.

"Med min signatur bekrefter jeg alle datoer og innholdet i dette dokument."

Fiskerstrand, John Arne

Statsautorisert revisor

Serienummer: no_bankid:9578-5998-4-1671031

IP: 188.95.xxx.xxx

2024-04-29 08:55:00 UTC



Penneo Dokumentnøkkel: 4IAKV-5A2OT-UJ4V-5XME2-5KFEU-PEOBL

Dokumentet er signert digitalt, med **Penneo.com**. Alle digitale signatur-data i dokumentet er sikret og validert av den datamaskin-utregnede hash-verdien av det opprinnelige dokument. Dokumentet er låst og tids-stemplet med et sertifikat fra en betrodd tredjepart. All kryptografisk bevis er integrert i denne PDF, for fremtidig validering (hvis nødvendig).

Hvordan bekrefter at dette dokumentet er originalen?

Dokumentet er beskyttet av ett Adobe CDS sertifikat. Når du åpner dokumentet i

Adobe Reader, skal du kunne se at dokumentet er sertifisert av **Penneo e-signature service <penneo@penneo.com>**. Dette garanterer at innholdet i dokumentet ikke har blitt endret.

Det er lett å kontrollere de kryptografiske beviser som er lokalisert inne i dokumentet, med Penneo validator - <https://penneo.com/validator>