



ÅRSREGNSKAPET FOR REGNSKAPSÅRET 2021 - GENERELL INFORMASJON

Enheten

Organisasjonsnummer: 986 565 817
Organisasjonsform: Aksjeselskap
Foretaksnavn: HØYT & LAVT AS
Forretningsadresse: Birkebeinerveien 8
3517 HØNEFOSS

Regnskapsår

Årsregnskapets periode: 01.01.2021 - 31.12.2021

Konsern

Morselskap i konsern: Nei

Regnskapsregler

Regler for små foretak benyttet: Ja
Benyttet ved utarbeidelsen av årsregnskapet til selskapet: Regnskapslovens alminnelige regler

Årsregnskapet fastsatt av kompetent organ

Bekreftet av representant for selskapet: Ann-Kristin Utengen
Dato for fastsettelse av årsregnskapet: 30.06.2022

Grunnlag for avgivelse

År 2021: Årsregnskapet er elektronisk innlevert
År 2020: Tall er hentet fra elektronisk innlevert årsregnskap fra 2021

Det er ikke krav til at årsregnskapet m.v. som sendes til Regnskapsregisteret er undertegnet. Kontrollen på at dette er utført ligger hos revisor/enhetens øverste organ. Sikkerheten ivaretas ved at innsender har rolle/rettighet for innsending av årsregnskapet via Altinn, og ved at det bekreftes at årsregnskapet er fastsatt av kompetent organ.

Brønnøysundregistrene, 11.08.2023



Resultatregnskap

Beløp i: NOK	Note	2021	2020
RESULTATREGNSKAP			
Inntekter			
Salgsinntekt		104 827 114	70 271 387
Sum inntekter		104 827 114	70 271 387
Kostnader			
Varekostnad	3	80 140 318	41 040 098
Lønnskostnad	1	20 628 087	17 771 386
Avskrivninger	2	813 355	833 780
Annen driftskostnad	1, 6	6 170 635	4 809 219
Sum kostnader		107 752 395	64 454 483
Driftsresultat		-2 925 281	5 816 904
Finansinntekter og finanskostnader			
Renteinntekt fra foretak i samme konsern	6	55 947	106 822
Annen renteinntekt		5 220	1 697
Annen finansinntekt		598	779
Sum finansinntekter		61 765	109 298
Rentekostnad til foretak i samme konsern	6		
Annen rentekostnad		5 587	13 036
Annen finanskostnad		34 262	28 940
Sum finanskostnader		39 849	41 975
Netto finans		21 916	67 323
Ordinært resultat før skattekostnad		-2 903 365	5 884 226
Skattekostnad på ordinært resultat	7	-635 275	1 308 375
Ordinært resultat etter skattekostnad		-2 268 090	4 575 851
Årsresultat		-2 268 090	4 575 851
Årsresultat etter minoritetsinteresser		-2 268 090	4 575 851
Totalresultat		-2 268 090	4 575 851



Resultatregnskap

Beløp i: NOK	Note	2021	2020
Overføringer og disponeringer			
Overført til annen egenkapital			4 575 851
Overført fra annen egenkapital		-2 268 090	
Sum overføringer og disponeringer		-2 268 090	4 575 851



Balanse

Beløp i: NOK	Note	2021	2020
BALANSE - EIENDELER			
Anleggsmidler			
Immaterielle eiendeler			
Utsatt skattefordel		205 868	
Sum immaterielle eiendeler		205 868	
Varige driftsmidler			
Brakker	2	125 087	54 362
Maskiner og anlegg	2	13 103	22 722
Driftsløsøre, inventar	2	1 570 558	1 614 317
Sum varige driftsmidler	2, 10	1 708 748	1 691 400
Finansielle anleggsmidler			
Investeringer i aksjer og andeler	11	1 120	1 120
Forskuddsleasing	4	237 838	41 667
Sum finansielle anleggsmidler		238 958	42 787
Sum anleggsmidler		2 153 574	1 734 187
Omløpsmidler			
Varer			
Sum varer		71 465	36 859
Fordringer			
Kundefordringer	6, 10	2 711 927	6 207 866
Arbeid under utførelse	9	11 689 400	5 011 600
Andre kortsiktige fordringer	6	8 709 279	7 255 070
Sum fordringer		23 110 606	18 474 536
Bankinnskudd, kontanter og lignende			
Bankinnskudd	8	8 611 618	8 409 084
Sum bankinnskudd, kontanter og lignende		8 611 618	8 409 084
Sum omløpsmidler		31 793 689	26 920 479
SUM EIENDELER		33 947 263	28 654 666



Balanse

Beløp i: NOK	Note	2021	2020
BALANSE - EGENKAPITAL OG GJELD			
Egenkapital			
Innskutt egenkapital			
Aksjekapital	5, 12	1 500 000	1 500 000
Overkurs	12	602 000	602 000
Annen innskutt egenkapital	12	3 877 660	2 783 886
Sum innskutt egenkapital		5 979 660	4 885 886
Opptjent egenkapital			
Annen egenkapital	12	4 675 565	6 943 654
Sum opptjent egenkapital		4 675 565	6 943 654
Sum egenkapital	12	10 655 224	11 829 540
Gjeld			
Langsiktig gjeld			
Utsatt skatt	7		576 895
Sum avsetninger for forpliktelser			576 895
Annen langsiktig gjeld			
Gjeld til kredittinstitusjoner	10		
Sum langsiktig gjeld		0	576 895
Kortsiktig gjeld			
Leverandørgjeld	6	13 834 306	5 166 142
Betalbar skatt	7	455 987	515 937
Skyldig offentlige avgifter		1 849 645	2 562 837
Utbytte	6		
Annen kortsiktig gjeld	3, 6, 9	7 152 101	8 003 315
Sum kortsiktig gjeld		23 292 039	16 248 232
Sum gjeld		23 292 039	16 825 127
SUM EGENKAPITAL OG GJELD		33 947 263	28 654 666



Brønnøysundregistrene

ÅRSREGNSKAP FOR REGNSKAPSÅRET 2021 - GENERELL INFORMASJON

Journalnummer: 2022 716130

Enheten

Organisasjonsnummer: 986 565 817
Organisasjonsform: Aksjeselskap
Foretaksnavn: HØYT & LAVT AS
Forretningsadresse: Birkebeinerveien 8
3517 HØNEFOSS

Regnskapsår

Årsregnskapets periode: 01.01.2021 - 31.12.2021

Konsern

Morselskap i konsern: Nei

Regnskapsregler

Regler for små foretak benyttet: Ja
Benyttet ved utarbeidelsen av
årsregnskapet til selskapet: Regnskapslovens alminnelige regler

Årsregnskapet fastsatt av kompetent organ

Bekreftet av representant for selskapet: Ann-Kristin Utengen
Dato for fastsettelse av årsregnskapet: 30.06.2022

Grunnlag for avgivelse

År 2021: Årsregnskap er elektronisk innlevert.
År 2020: Tall er hentet fra elektronisk innlevert årsregnskap fra 2021.

Det er ikke krav til at årsregnskapet m.v. som sendes til Regnskapsregisteret er undertegnet. Kontrollen på at dette er utført ligger hos revisor/enhetens øverste organ. Sikkerheten ivaretas ved at innsender har rolle/rettighet for innsending av årsregnskapet via Altinn, og ved at det bekreftes at årsregnskapet er fastsatt av kompetent organ.

Brønnøysundregistrene, 26.07.2022



Organisasjonsnr: 986 565 817
HØYT & LAVT AS

RESULTATREGNSKAP

Beløp i: NOK	Note	2021	2020
RESULTATREGNSKAP			
Inntekter			
Salgsinntekt		104 827 114	70 271 387
Sum inntekter		104 827 114	70 271 387
Kostnader			
Varekostnad	3	80 140 318	41 040 098
Lønnskostnad	1	20 628 087	17 771 386
Avskrivninger	2	813 355	833 780
Annen driftskostnad	1, 6	6 170 635	4 809 219
Sum kostnader		107 752 395	64 454 483
Driftsresultat		-2 925 281	5 816 904
Finansinntekter og finanskostnader			
Renteinntekt fra foretak i samme konsern	6	55 947	106 822
Annen renteinntekt		5 220	1 697
Annen finansinntekt		598	779
Sum finansinntekter		61 765	109 298
Rentekostnad til foretak i samme konsern	6		
Annen rentekostnad		5 587	13 036
Annen finanskostnad		34 262	28 940
Sum finanskostnader		39 849	41 975
Netto finans		21 916	67 323
Ordinært resultat før skattekostnad		-2 903 365	5 884 226
Skattekostnad på ordinært resultat	7	-635 275	1 308 375
Ordinært resultat etter skattekostnad		-2 268 090	4 575 851
Årsresultat		-2 268 090	4 575 851
Årsresultat etter minoritetsinteresser		-2 268 090	4 575 851
Totalresultat		-2 268 090	4 575 851
Overføringer og disponeringer			
Overført til annen egenkapital			4 575 851
Overført fra annen egenkapital		-2 268 090	



Sum overføringer og
disponeringer

-2 268 090

4 575 851



Organisasjonsnr: 986 565 817
HØYT & LAVT AS

BALANSE

Beløp i: NOK **Note** **2021** **2020**

BALANSE - EIENDELER

Anleggsmidler

Immaterielle eiendeler

Utsatt skattefordel 205 868
Sum immaterielle eiendeler 205 868

Varige driftsmidler

Brakker 2 125 087 54 362
Maskiner og anlegg 2 13 103 22 722
Driftsløsøre, inventar 2 1 570 558 1 614 317
Sum varige driftsmidler 2, 10 1 708 748 1 691 400

Finansielle anleggsmidler

Investeringer i aksjer og andeler 11 1 120 1 120
Forskuddsleasing 4 237 838 41 667
Sum finansielle anleggsmidler 238 958 42 787

Sum anleggsmidler 2 153 574 1 734 187

Omløpsmidler

Varer

Sum varer 71 465 36 859

Fordringer

Kundefordringer 6, 10 2 711 927 6 207 866
Arbeid under utførelse 9 11 689 400 5 011 600
Andre kortsiktige fordringer 6 8 709 279 7 255 070
Sum fordringer 23 110 606 18 474 536

Bankinnskudd, kontanter og lignende

Bankinnskudd 8 8 611 618 8 409 084
Sum bankinnskudd, kontanter og lignende 8 611 618 8 409 084

Sum omløpsmidler 31 793 689 26 920 479

SUM EIENDELER 33 947 263 28 654 666

BALANSE - EGENKAPITAL OG GJELD

Egenkapital

Innskutt egenkapital

Aksjekapital 5, 12 1 500 000 1 500 000



Overkurs	12	602 000	602 000
Annen innskutt egenkapital	12	3 877 660	2 783 886
Sum innskutt egenkapital		5 979 660	4 885 886
Opptjent egenkapital			
Annen egenkapital	12	4 675 565	6 943 654
Sum opptjent egenkapital		4 675 565	6 943 654
Sum egenkapital	12	10 655 224	11 829 540
Gjeld			
Langsiktig gjeld			
Utsatt skatt	7		576 895
Sum avsetninger for forpliktelses			576 895
Annen langsiktig gjeld			
Gjeld til kredittinstitusjoner	10		
Sum langsiktig gjeld		0	576 895
Kortsiktig gjeld			
Leverandørgjeld	6	13 834 306	5 166 142
Betalbar skatt	7	455 987	515 937
Skyldig offentlige avgifter		1 849 645	2 562 837
Utbytte	6		
Annen kortsiktig gjeld	3, 6, 9	7 152 101	8 003 315
Sum kortsiktig gjeld		23 292 039	16 248 232
Sum gjeld		23 292 039	16 825 127
SUM EGENKAPITAL OG GJELD		33 947 263	28 654 666



Organisasjonsnr: 986 565 817
HØYT & LAVT AS

NOTEOPPLYSNINGER - SELSKAP - alle poster oppgitt i hele tall

Note

Antall aksjer og aksjeeiere

Note

Antall årsverk i regnskapsåret

Virksomheten har hatt følgende antall årsverk:
30.00

Omløpsmidler Startdato Sluttdato Endring

Skattemessig fremf.undersk. Startdato Sluttdato Endring

Kortsiktig gjeld Startdato Sluttdato Endring



Statsautoriserte revisorer
Ernst & Young AS

Arnemannsveien 3
3510 Hønefoss

Foretaksregisteret: NO 976 389 387 MVA
Tlf: +47 24 00 24 00

www.ey.no
Medlemmer av Den norske Revisorforening

UAVHENGIG REVISORS BERETNING

Til generalforsamlingen i Høyt & Lavt AS

Konklusjon

Vi har revidert årsregnskapet for Høyt & Lavt AS som består av balanse per 31. desember 2021, resultatregnskap for regnskapsåret avsluttet per denne datoen og noter til årsregnskapet, herunder et sammendrag av viktige regnskapsprinsipper.

Etter vår mening oppfyller årsregnskapet gjeldende lovkrav og gir et rettviseende bilde av selskapets finansielle stilling per 31. desember 2021 og av dets resultater for regnskapsåret avsluttet per denne datoen i samsvar med regnskapslovens regler og god regnskapsskikk i Norge.

Grunnlag for konklusjon

Vi har gjennomført revisjonen i samsvar med International Standards on Auditing (ISA-ene). Våre oppgaver og plikter i henhold til disse standardene er beskrevet nedenfor under *Revisors oppgaver og plikter ved revisjonen av årsregnskapet*. Vi er uavhengige av selskapet i samsvar med kravene i relevante lover og forskrifter i Norge og *International Code of Ethics for Professional Accountants* (inkludert internasjonale uavhengighetsstandarder) utstedt av International Ethics Standards Board for Accountants (IESBA-reglene), og vi har overholdt våre øvrige etiske forpliktelser i samsvar med disse kravene. Innhentet revisjonsbevis er etter vår vurdering tilstrekkelig og hensiktsmessig som grunnlag for vår konklusjon.

Ledelsens ansvar for årsregnskapet

Styret og daglig leder (ledelsen) er ansvarlig for å utarbeide årsregnskapet og for at det gir et rettviseende bilde i samsvar med regnskapslovens regler og god regnskapsskikk i Norge. Ledelsen er også ansvarlig for slik intern kontroll som den finner nødvendig for å kunne utarbeide et årsregnskap som ikke inneholder vesentlig feilinformasjon, verken som følge av misligheter eller feil.

Ved utarbeidelsen av årsregnskapet må ledelsen ta standpunkt til selskapets evne til fortsatt drift og opplyse om forhold av betydning for fortsatt drift. Forutsetningen om fortsatt drift skal legges til grunn for årsregnskapet med mindre ledelsen enten har til hensikt å avvike selskapet eller virksomheten, eller ikke har noe annet realistisk alternativ.

Revisors oppgaver og plikter ved revisjonen av årsregnskapet

Vårt mål er å oppnå betryggende sikkerhet for at årsregnskapet som helhet ikke inneholder vesentlig feilinformasjon, verken som følge av misligheter eller feil, og å avgi en revisjonsberetning som inneholder vår konklusjon. Betryggende sikkerhet er en høy grad av sikkerhet, men ingen garanti for at en revisjon utført i samsvar med ISA-ene, alltid vil avdekke vesentlig feilinformasjon. Feilinformasjon kan skyldes misligheter eller feil og er å anse som vesentlig dersom den enkeltvis eller samlet med rimelighet kan forventes å påvirke de økonomiske beslutningene som brukerne foretar på grunnlag av årsregnskapet.

Som del av en revisjon i samsvar med ISA-ene, utøver vi profesjonelt skjønn og utviser profesjonell skepsis gjennom hele revisjonen. I tillegg:

- identifiserer og vurderer vi risikoen for vesentlig feilinformasjon i årsregnskapet, enten det skyldes misligheter eller feil. Vi utformer og gjennomfører revisjonshandlinger for å håndtere slike risikoer, og innhenter revisjonsbevis som er tilstrekkelig og hensiktsmessig som grunnlag for vår konklusjon. Risikoen for at vesentlig feilinformasjon som følge av misligheter ikke blir avdekket, er



Building a better
working world

- høyere enn for feilinformasjon som skyldes feil, siden misligheter kan innebære samarbeid, forfalskning, bevisste utelatelser, uriktige fremstillinger eller overstyring av intern kontroll.
- opparbeider vi oss en forståelse av den interne kontrollen som er relevant for revisjonen, for å utforme revisjonshandlinger som er hensiktsmessige etter omstendighetene, men ikke for å gi uttrykk for en mening om effektiviteten av selskapets interne kontroll.
 - evaluerer vi om de anvendte regnskapsprinsippene er hensiktsmessige og om regnskapsestimatene og tilhørende noteopplysninger utarbeidet av ledelsen er rimelige.
 - konkluderer vi på om ledelsens bruk av fortsatt drift-forutsetningen er hensiktsmessig, og, basert på innhentede revisjonsbevis, hvorvidt det foreligger vesentlig usikkerhet knyttet til hendelser eller forhold som kan skape betydelig tvil om selskapets evne til fortsatt drift. Dersom vi konkluderer med at det eksisterer vesentlig usikkerhet, kreves det at vi i revisjonsberetningen henleder oppmerksomheten på tilleggsopplysningene i årsregnskapet, eller, dersom slike tilleggsopplysninger ikke er tilstrekkelige, at vi modifierer vår konklusjon om årsregnskapet. Våre konklusjoner er basert på revisjonsbevis innhentet frem til datoen for revisjonsberetningen. Etterfølgende hendelser eller forhold kan imidlertid medføre at selskapet ikke kan fortsette driften.
 - evaluerer vi den samlede presentasjonen, strukturen og innholdet i årsregnskapet, inkludert tilleggsopplysningene, og hvorvidt årsregnskapet gir uttrykk for de underliggende transaksjonene og hendelsene på en måte som gir et rettviseende bilde.

Vi kommuniserer med styret blant annet om det planlagte omfanget av og tidspunktet for revisjonsarbeidet og eventuelle vesentlige funn i revisjonen, herunder vesentlige svakheter i den interne kontrollen som vi avdekker gjennom revisjonen.

Hønefoss, 8. juli 2022
ERNST & YOUNG AS

Revisjonsberetningen er signert elektronisk

Håvard Norstrøm
statsautorisert revisor

Penneo document key: 00Q8D-CHCEA-U15AN-LEET-JH47Y-TP2UM



PENNEO

Signaturene i dette dokumentet er juridisk bindende. Dokument signert med "Penneo™ - sikker digital signatur".
De signerende parter sin identitet er registrert, og er listet nedenfor.

"Med min signatur bekrefter jeg alle datoer og innholdet i dette dokument."

Håvard Norstrøm

Statsautorisert revisor

På vegne av: EY

Serienummer: 9578-5997-4-227067

IP: 213.52.xxx.xxx

2022-07-08 11:49:23 UTC



Penneo Dokumentnøkkel: 00Q8D-CHCEA-UT5AN-LEEIT-JH47Y-TP2UM

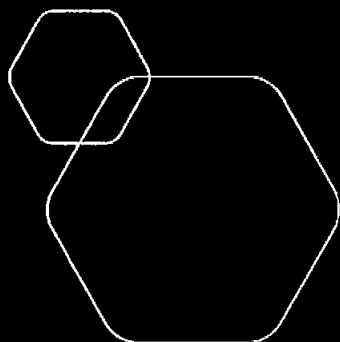
Dokumentet er signert digitalt, med **Penneo.com**. Alle digitale signatur-data i dokumentet er sikret og validert av den datamaskin-utregnede hash-verdien av det opprinnelige dokument. Dokumentet er låst og tids-stemplet med et sertifikat fra en betrodd tredjepart. All kryptografisk bevis er integrert i denne PDF, for fremtidig validering (hvis nødvendig).

Hvordan bekrefter at dette dokumentet er originalen?

Dokumentet er beskyttet av ett Adobe CDS sertifikat. Når du åpner dokumentet i

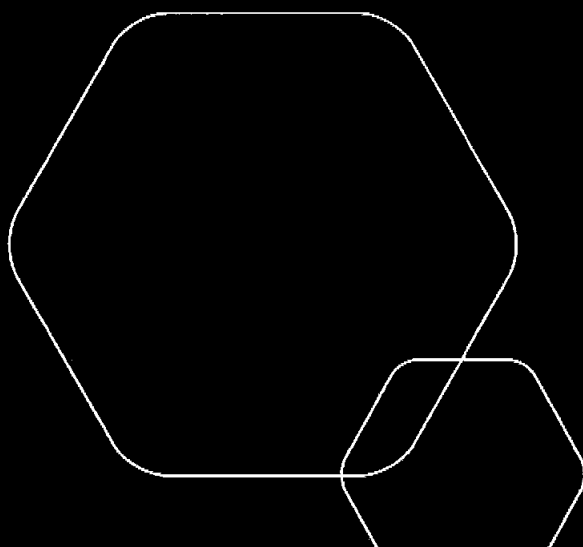
Adobe Reader, skal du kunne se at dokumentet er sertifisert av **Penneo e-signature service <penneo@penneo.com>**. Dette garanterer at innholdet i dokumentet ikke har blitt endret.

Det er lett å kontrollere de kryptografiske beviser som er lokalisert inne i dokumentet, med Penneo validator - <https://penneo.com/validate>



Årsregnskap 2021 Høyt & Lavt AS

Styrets årsberetning
Resultatregnskap
Balanse
Kontantstrøm
Noter til regnskapet



Org.nr.: 986 565 817



Høyt & Lavt AS

Resultatregnskap for 2021

Driftsinntekter og driftskostnader	Note	2021	2020
Salgsinntekt		104 827 114	70 271 387
Sum driftsinntekter		104 827 114	70 271 387
Varekostnad	3	80 140 318	41 040 098
Lønnskostnad	1	20 628 087	17 771 386
Avskrivninger	2	813 355	833 780
Annen driftskostnad	1, 6	6 170 635	4 809 219
Sum driftskostnader		107 752 395	64 454 483
Driftsresultat		-2 925 281	5 816 904
Finansinntekter og finanskostnader			
Renteinntekt fra foretak i samme konsern	6	55 947	106 822
Annen renteinntekt		5 220	1 697
Annen finansinntekt		598	779
Annen rentekostnad		5 587	13 036
Annen finanskostnad		34 262	28 940
Resultat av finansposter		21 916	67 323
Resultat før skattekostnad		-2 903 365	5 884 226
Skattekostnad på ordinært resultat	7	-635 275	1 308 375
Årsresultat		-2 268 090	4 575 851
Overføringer			
Overført til annen egenkapital		0	4 575 851
Overført fra annen egenkapital		2 268 090	0
Sum overføringer		-2 268 090	4 575 851



Høyt & Lavt AS

Balanse pr. 31.12.2021



Eiendeler	Note	2021	2020
Anleggsmidler			
Utsatt skattefordel		205 868	0
Sum immaterielle eiendeler		205 868	0
Varige driftsmidler			
Brakker	2	125 087	54 362
Maskiner og anlegg	2	13 103	22 722
Driftsløsøre, inventar	2	1 570 558	1 614 317
Sum varige driftsmidler	2, 10	1 708 748	1 691 400
Finansielle driftsmidler			
Investeringer i aksjer og andeler	11	1 120	1 120
Forskuddsleasing	4	237 838	41 667
Sum finansielle anleggsmidler		238 958	42 787
Sum anleggsmidler		2 153 574	1 734 187
Omløpsmidler			
Varelager		71 465	36 859
Fordringer			
Kundefordringer	6, 10	2 711 927	6 207 866
Arbeid under utførelse	9	11 689 400	5 011 600
Andre kortsiktige fordringer	6	8 709 279	7 255 070
Sum fordringer		23 110 606	18 474 536
Bankinnskudd	8	8 611 618	8 409 084
Sum omløpsmidler		31 793 689	26 920 479
Sum eiendeler		33 947 263	28 654 666



Høyt & Lavt AS

Balanse pr. 31.12.2021

Egenkapital og gjeld	Note	2021	2020
Innskutt egenkapital			
Aksjekapital	5, 12	1 500 000	1 500 000
Overkurs	12	602 000	602 000
Annen innskutt egenkapital	12	3 877 660	2 783 886
Sum innskutt egenkapital		5 979 660	4 885 886
Opptjent egenkapital			
Annen egenkapital	12	4 675 565	6 943 654
Sum opptjent egenkapital		4 675 565	6 943 654
Sum egenkapital	12	10 655 224	11 829 540
Gjeld			
Avsetning for forpliktelser			
Utsatt skatt	7	0	576 895
Sum avsetning for forpliktelser		0	576 895
Annen langsiktig gjeld			
Kortsiktig gjeld			
Leverandørgjeld	6	13 834 306	5 166 142
Betalbar skatt	7	455 987	515 937
Skyldig offentlige avgifter		1 849 645	2 562 837
Annen kortsiktig gjeld	3, 6, 9	7 152 101	8 003 315
Sum kortsiktig gjeld		23 292 039	16 248 232
Sum gjeld		23 292 039	16 825 127
Sum egenkapital og gjeld		33 947 263	28 654 666

Hønefoss, 30.06.2022
Styret i Høyt & Lavt AS
Frank Henning Skaarud
Styreleder
Runar Slålien
Styremedlem og daglig leder
Egil Olerud
Styremedlem



Indirekte kontantstrøm

Høyt & Lavt AS

	Note	2021	2020
Kontantstrømmer fra operasjonelle aktiviteter			
Resultat før skattekostnad		-2 903 365	5 884 226
Periodens betalte skatt		-515 937	0
Ordinære avskrivninger		813 355	833 780
Endring i varelager		-34 606	13 660
Endring i kundefordringer		3 495 940	4 560 158
Endring i leverandørgjeld		8 668 164	-4 787 054
Endring i andre tidsavgrensingsposter		-9 892 589	4 549 725
Netto kontantstrøm fra operasjonelle aktiviteter		-369 038	11 054 496
Kontantstrømmer fra investeringsaktiviteter			
Utbetalinger ved kjøp av varige driftsmidler		830 702	163 000
Netto kontantstrøm fra investeringsaktiviteter		-830 702	-163 000
Kontantstrømmer fra finansieringsaktiviteter			
Utbetalinger ved nedbetaling av langsiktig gjeld		0	138 373
Innbetalinger av konsernbidrag		1 402 274	0
Utbetalinger av konsernbidrag		0	5 000 000
Netto kontantstrøm fra finansieringsaktiviteter		1 402 274	-5 138 373
Netto endring i kontanter og kontantekvivalenter		202 534	5 753 123
Beh. av kont. og kontantekvivalenter ved per. begy		8 409 084	2 655 962
Beh. av kont. og kontantekvivalenter ved per. sl		8 611 618	8 409 084



Høyt & Lavt AS

Noter til årsregnskapet for 2021

Regnskapsprinsipper

Årsregnskapet er satt opp i samsvar med regnskapsloven og NRS 8 - God regnskapsskikk for små foretak.

Driftsinntekter

Inntektsføring ved salg av varer skjer på leveringstidspunktet. Tjenester inntektsføres etter hvert som de leveres. Langsiktige tilvirkningskontrakter regnskapsføres ved løpende avregning

Skatt

Skattekostnaden i resultatregnskapet omfatter både periodens betalbare skatt og endring i utsatt skatt. Utsatt skatt er beregnet med 22% på grunnlag av de midlertidige forskjeller som eksisterer mellom regnskapsmessige og skattemessige verdier, samt ligningsmessig underskudd til fremføring ved utgangen av regnskapsåret. Skatteøkende og skattereduserende midlertidige forskjeller som reverserer eller kan reverseres i samme periode er utlignet og nettoført.

Klassifisering og vurdering av anleggsmidler

Anleggsmidler omfatter eiendeler bestemt til varig eie og bruk. Anleggsmidler er vurdert til anskaffelseskost. Varige driftsmidler balanseføres og avskrives over driftsmidlets økonomiske levetid. Avskrivningsperioden for fast eiendom anskaffet etter 2009 er dekomponert i en del som gjelder råbygget og en del som gjelder faste tekniske installasjoner. Varige driftsmidler nedskrives til gjenvinnbart beløp ved verdifall som forventes ikke å være forbigående. Gjenvinnbart beløp er det høyeste av netto salgsverdi og verdi i bruk. Verdi i bruk er nåverdi av fremtidige kontantstrømmer knyttet til eiendelen. Nedskrivningen reverseres når grunnlaget for nedskrivningen ikke lenger er til stede.

Klassifisering og vurdering av omløpsmidler

Omløpsmidler og kortsiktig gjeld omfatter normalt poster som forfaller til betaling innen ett år etter balansedagen, samt poster som knytter seg til varekretsløpet. Omløpsmidler vurderes til laveste verdi av anskaffelseskost og virkelig verdi.

Varer

Varer er vurdert til det laveste av anskaffelseskost og netto salgsverdi.

Fordringer

Kundefordringer og andre fordringer oppføres til pålydende etter fradrag for avsetning til forventet tap. Avsetning til tap gjøres på grunnlag av en individuell vurdering av de enkelte fordringene.

Pensjonsforpliktelser

Pensjonsforpliktelser finansiert over driften er beregnet og balanseført under avsetning for forpliktelser. Pensjonsordninger finansiert via sikrede ordninger er ikke balanseført. Pensjonspremien anses i disse tilfeller som pensjonskostnad og klassifiseres sammen med lønnskostnader.



Høyt & Lavt AS

Noter til årsregnskapet for 2021

Garanti

Det er avsatt til forventede garantikostnader. Garantiavsetningen er i balansen oppført under annen kortsiktig gjeld.



Høyt & Lavt AS

Noter til årsregnskapet for 2021

Note 1 Lønnskostnader og ytelser, godtgjørelser til daglig leder, styret og revisor

Lønnskostnader	2021	2020
Lønninger	17 104 110	15 064 608
Arbeidsgiveravgift	2 506 319	2 029 505
Pensjonskostnader	572 755	318 732
Andre ytelser	444 902	358 540
Sum	20 628 087	17 771 386

Selskapet har i 2021 sysselsatt 30 årsverk.

Pensjonsforpliktelser

Selskapet er pliktig til å ha tjenstepensjonsordning etter lov om obligatorisk tjenstepensjon. Selskapets pensjonsordninger tilfredsstiller kravene i denne lov.

Ytelser til ledende personer	Daglig leder	Styret
Lønn	871 765	2 595 238
Annen godtgjørelse	12 119	110 758
Sum	883 884	2 705 996

Lønn og godtgjørelser utbetalt til daglig leder og styret gjelder godtgjørelser for arbeidsinnsats i den daglige driften.

Revisor

Kostnadsført revisjonshonorar for 2021 utgjør kr 82 091, og gjelder lovpålagt revisjon og annen bistand.

Beløpet er ekskl. mva.



Høyt & Lavt AS

Noter til årsregnskapet for 2021

Note 2 Anleggsmidler

	Driftsløsøre, inventar ol.
Anskaffelseskost pr. 01.01.2021	9 461 553
Tilgang kjøpte anleggsmidler	830 702
Avgang til kostpris	0
Anskaffelseskost 31.12.2021	10 292 255
Akkumulert avskrivninger pr. 01.01.2021	7 770 152
Årets ordinære avskrivninger	813 355
Av- og nedskrivninger pr. 31.12.2021	8 583 507
Bokført verdi 31.12.2021	1 708 748
Økonomisk levetid	3-10 år
Avskrivningsplan	Lineær

Note 3 Garantiforpliktelser

Garantiforpliktelsen er beregnet til kr 550 000. Avsetningen inngår i posten annen kortsiktig gjeld.

Note 4 Leasingansvar

Selskapet leaser 5 driftsmiddel pr. 31.12.2021.
Rest leasingansvar er pr. 31.12.2021 kr 2 730 228.



Høyt & Lavt AS

Noter til årsregnskapet for 2021

Note 5 Antall aksjer, aksjeeiere m.v

Selskapets aksjekapital er på kr. 1.500.000,-, fordelt på 100 aksjer a kr 15.000,- pr. aksje.

Selskapets eiere er:	Eierandel
Høyt & Lavt Holding AS	100%

Selskapets styre:

Frank Henning Skaarud	Styreleder
Runar Slålien	Daglig leder og styremedlem
Egil Olerud	Styremedlem

Selskapet eier ikke egne aksjer.

Note 6 Mellomværende med selskap i samme konsern

	2021	2020
Fordringer		
Kundefordring på Høyt & lavt Utvikling AS	0	1 250 000
Fordring konsernbidrag, Høyt & Lavt Holding AS	1 402 274	0
Lån til Høyt & Lavt Holding AS	556 759	
Lån til H&L Holding AS		548 893
Andre kortsiktige fordringer Høyt & Lavt Holding AS	3 903 982	
<u>Andre kortsiktige fordringer H&L Holding AS</u>		<u>5 672 135</u>
Sum	5 863 015	7 471 028

Gjeld

Leverandørgjeld til Høyt & Lavt Holding AS	-93 750	0
Gjeld til Høyt & Lavt Utvikling AS	-2 000 000	0
Skyldig konsernbidrag	0	-5 000 000
Sum	-2 093 750	-5 000 000

Konserninterne transaksjoner:

Husleiekostnad, H&L Holding AS		900 000
Husleiekostnad, Høyt & Lavt Holding AS	900 000	
Salgsinntekter, Høyt & Lavt Utvikling AS	13 234 026	1 000 000
Renteinntekter, H&L Holding AS		-106 822
Renteinntekter Høyt & Lavt Holding AS	-55 947	



Høyt & Lavt AS

Noter til årsregnskapet for 2021

Note 7 Skatt

Årets skattekostnad	2021	2020
Resultatført skatt på ordinært resultat:		
Betalbar skatt	147 488	1 615 937
Endring i utsatt skatt	-782 763	-307 562
Skattekostnad ordinært resultat	-635 275	1 308 375
Skattepliktig inntekt:		
Ordinært resultat før skatt	-2 903 365	5 884 226
Permanente forskjeller	15 752	62 939
Endring i midlertidige forskjeller	3 558 015	2 588 322
Mottatt konsernbidrag	1 402 274	0
Avgitt konsernbidrag	0	-5 000 000
Anvendelse av fremførbart underskudd	0	-1 190 319
Skattepliktig inntekt	2 072 676	2 345 168
Betalbar skatt i balansen:		
Betalbar skatt på årets resultat	147 487	515 937
Betalbar skatt på mottatt konsernbidrag	308 500	0
Sum betalbar skatt i balansen	455 987	515 937

Skatteeffekten av midlertidige forskjeller som har gitt opphav til utsatt skatt og utsatte skattefordeler, spesifisert på typer av midlertidige forskjeller

	2021	2020	Endring
Varige driftsmidler	-771 449	-564 368	207 082
Tilvirkningskontrakter	745 685	4 096 618	3 350 933
Fordringer	-360 000	-360 000	0
Avsetninger mv	-550 000	-550 000	0
Sum	-935 764	2 622 250	3 558 015
Grunnlag for utsatt skattefordel / skatt	-935 764	2 622 250	3 558 015
Utsatt skattefordel / skatt (22 %)	-205 868	576 895	782 763



Høyt & Lavt AS

Noter til årsregnskapet for 2021

Note 8 Bankinnskudd

Innestående midler på skattetrekkskonto (bundne midler) er på kr. 1 013 344.

Ubenyttet kassekreditt pr. 31.12 er på kr 1.000.000,-

Note 9 Anleggskontrakter

	2021	2020
Inntektsført på igangværende anleggskontrakter	42 252 306	21 381 727
Kostnader knyttet til opptjent inntekt / tapsavsetninger	-41 506 621	-17 285 109
Netto resultatført på igangværende anleggskontrakter	745 685	4 096 618
Antall igangværende prosjekter pr. 31.12.2021	16	13
Opptjent ikke fakturert inntekt på igangværende anleggskontrakter inkl. i kundefordringer	11 689 400	5 011 600
Forskuddsfakturert produksjon inkl. i annen kortsiktig gjeld	-1 292 857	-410 000

Note 10 Pantstillelser og garantier

	31.12.2021	31.12.2020
Pantsikret gjeld, pantstillelser og garantier		
Langsiktig gjeld til kredittinstitusjoner	0	0
Garantier	0	0
Andre pantstillelser	1 000 000	17 800 000
Sum	1 000 000	17 800 000
Regnskapsført verdi av pantsikrede eiendeler		
Driftstilbehør	1 708 748	1 691 400
Kundefordringer	3 071 927	6 567 866
Sum	4 780 674	8 259 267



Høyt & Lavt AS

Noter til årsregnskapet for 2021

Note 11 Aksjer og andeler

1 aksje i Opplæringskontoret for bygg og anleggsteknikk i Telemark, Vestfold og Buskerud AS

Anskaffelseskost	1.120,-
Bokført verdi	1.120,-

Note 12 Egenkapital

	Aksjekapital	Overkurs	Annen innskutt egenkapital	Annen egenkapital	Sum egenkapital
Egenkapital 01.01.2021	1 500 000	602 000	2 783 886	6 943 654	11 829 540
Årets resultat				-2 268 090	-2 268 090
Mottatt konsernbidrag			1 093 774	0	1 093 774
Egenkapital 31.12.2021	1 500 000	602 000	3 877 660	4 675 565	10 655 224

Note 13 Hendelser etter balansedagen og fortsatt drift

Verdens helseorganisasjon (WHO) erklærte koronautbruddet som en global folkehelsekrise 30. januar 2020 og som en global pandemi 11. mars 2020. I løpet av 2020 og 2021 har antall smittetilfeller steget kraftig.

Koronapandemien som inntraff i januar 2020 har ikke vesentlig betydning for årsregnskapet 2021. Koronautbruddet har på nåværende tidspunkt ikke påvirket driften i og selskapets økonomiske stilling i særlig grad. Selskapets igangværende prosjekter har gått som normalt i perioden, og selskapets ordresreserve er på nåværende tidspunkt tilstrekkelig.

Hendelsen anses ikke å ha skapt vesentlig usikkerhet om foretakets evne til fortsatt drift. Årsregnskapet er derfor avlagt under forutsetning om fortsatt drift.