



## ÅRSREGNSKAPET FOR REGNSKAPSÅRET 2021 - GENERELL INFORMASJON

### Enheten

Organisasjonsnummer: 919 095 121  
Organisasjonsform: Aksjeselskap  
Foretaksnavn: ELIRAV INVEST AS  
Forretningsadresse: Børehaugen 3  
4006 STAVANGER

### Regnskapsår

Årsregnskapets periode: 01.01.2021 - 31.12.2021

### Konsern

Morselskap i konsern: Nei

### Regnskapsregler

Regler for små foretak benyttet: Ja  
Benyttet ved utarbeidelsen av årsregnskapet til selskapet: Regnskapslovens alminnelige regler

### Årsregnskapet fastsatt av kompetent organ

Bekreftet av representant for selskapet: Per Anders Ravnestad  
Dato for fastsettelse av årsregnskapet: 30.06.2022

### Grunnlag for avgivelse

År 2021: Årsregnskapet er elektronisk innlevert  
År 2020: Tall er hentet fra elektronisk innlevert årsregnskap fra 2021

*Det er ikke krav til at årsregnskapet m.v. som sendes til Regnskapsregisteret er undertegnet. Kontrollen på at dette er utført ligger hos revisor/enhetens øverste organ. Sikkerheten ivaretas ved at innsender har rolle/rettighet for innsending av årsregnskapet via Altinn, og ved at det bekreftes at årsregnskapet er fastsatt av kompetent organ.*

Brønnøysundregistrene, 11.08.2023



## Resultatregnskap

Beløp i: NOK	Note	2021	2020
<b>RESULTATREGNSKAP</b>			
<b>Kostnader</b>			
Lønnskostnad	5		
Annen driftskostnad		35 519	31 845
<b>Sum kostnader</b>		<b>35 519</b>	<b>31 845</b>
<b>Driftsresultat</b>		<b>-35 519</b>	<b>-31 845</b>
<b>Finansinntekter og finanskostnader</b>			
Annen renteinntekt			159
<b>Sum finansinntekter</b>			<b>159</b>
Annen rentekostnad			43
<b>Sum finanskostnader</b>			<b>43</b>
<b>Netto finans</b>			<b>116</b>
<b>Ordinært resultat før skattekostnad</b>		<b>-35 519</b>	<b>-31 729</b>
Skattekostnad på ordinært resultat	6		-6 971
<b>Ordinært resultat etter skattekostnad</b>		<b>-35 519</b>	<b>-24 758</b>
<b>Årsresultat</b>	3	<b>-35 519</b>	<b>-24 758</b>
<b>Årsresultat etter minoritetsinteresser</b>		<b>-35 519</b>	<b>-24 758</b>
<b>Totalresultat</b>		<b>-35 519</b>	<b>-24 758</b>
<b>Overføringer og disponeringer</b>			
Ordinært utbytte	3, 3	6 642 458	164 102
Avsatt til annen egenkapital	3		
Overført fra annen egenkapital	3	-6 677 977	-188 861
<b>Sum overføringer og disponeringer</b>		<b>-35 519</b>	<b>-24 758</b>



## Balanse

Beløp i: NOK	Note	2021	2020
<b>BALANSE - EIENDELER</b>			
<b>Anleggsmidler</b>			
<b>Immaterielle eiendeler</b>			
Utsatt skattefordel	6		
<b>Finansielle anleggsmidler</b>			
Investeringer i tilknyttet selskap	4	76 366 781	76 366 781
<b>Sum finansielle anleggsmidler</b>		<b>76 366 781</b>	<b>76 366 781</b>
<b>Sum anleggsmidler</b>		<b>76 366 781</b>	<b>76 366 781</b>
<b>Omløpsmidler</b>			
<b>Varer</b>			
<b>Fordringer</b>			
Andre kortsiktige fordringer	7	5 600 000	9 750 000
<b>Sum fordringer</b>		<b>5 600 000</b>	<b>9 750 000</b>
<b>Bankinnskudd, kontanter og lignende</b>			
Bankinnskudd, kontanter o.l.	5	112 418	520 193
<b>Sum bankinnskudd, kontanter og lignende</b>		<b>112 418</b>	<b>520 193</b>
<b>Sum omløpsmidler</b>		<b>5 712 418</b>	<b>10 270 193</b>
<b>SUM EIENDELER</b>		<b>82 079 199</b>	<b>86 636 974</b>
<b>BALANSE - EGENKAPITAL OG GJELD</b>			
<b>Egenkapital</b>			
<b>Innskutt egenkapital</b>			
Aksjekapital	2, 3	322 920	322 920
Overkurs	3	11 770	11 770
<b>Sum innskutt egenkapital</b>		<b>334 690</b>	<b>334 690</b>
<b>Opptjent egenkapital</b>			



## Balanse

<b>Beløp i: NOK</b>	<b>Note</b>	<b>2021</b>	<b>2020</b>
Annen egenkapital	3	79 542 259	86 220 235
<b>Sum opptjent egenkapital</b>		<b>79 542 259</b>	<b>86 220 235</b>
<b>Sum egenkapital</b>		<b>79 876 949</b>	<b>86 554 925</b>
<b>Gjeld</b>			
<b>Langsiktig gjeld</b>			
Utsatt skatt	6		
<b>Annen langsiktig gjeld</b>			
<b>Sum langsiktig gjeld</b>		<b>0</b>	<b>0</b>
<b>Kortsiktig gjeld</b>			
Leverandørgjeld		2 250	8 500
Betalbar skatt	6		73 549
Utbytte	3		
Annen kortsiktig gjeld	7	2 200 000	
<b>Sum kortsiktig gjeld</b>		<b>2 202 250</b>	<b>82 049</b>
<b>Sum gjeld</b>		<b>2 202 250</b>	<b>82 049</b>
<b>SUM EGENKAPITAL OG GJELD</b>		<b>82 079 199</b>	<b>86 636 974</b>



## Brønnøysundregistrene

### ÅRSREGNSKAP FOR REGNSKAPSÅRET 2021 - GENERELL INFORMASJON

Journalnummer: 2022 662506

#### Enheten

Organisasjonsnummer: 919 095 121  
Organisasjonsform: Aksjeselskap  
Foretaksnavn: ELIRAV INVEST AS  
Forretningsadresse: Børehaugen 3  
4006 STAVANGER

#### Regnskapsår

Årsregnskapets periode: 01.01.2021 - 31.12.2021

#### Konsern

Morselskap i konsern: Nei

#### Regnskapsregler

Regler for små foretak benyttet: Ja  
Benyttet ved utarbeidelsen av  
årsregnskapet til selskapet: Regnskapslovens alminnelige regler

#### Årsregnskapet fastsatt av kompetent organ

Bekreftet av representant for selskapet: Per Anders Ravnestad  
Dato for fastsettelse av årsregnskapet: 30.06.2022

#### Revisjon

Årsregnskapet er utarbeidet av ekstern  
autorisert regnskapsfører: Ja  
Ekstern autorisert regnskapsfører har i  
løpet av regnskapsåret bistått ved den  
løpende regnskapsføringen eller utført  
andre tjenester for selskapet enn å  
utarbeide årsregnskapet: Ja

#### Grunnlag for avgivelse

År 2021: Årsregnskap er elektronisk innlevert.  
År 2020: Tall er hentet fra elektronisk innlevert årsregnskap fra 2021.

*Det er ikke krav til at årsregnskapet m.v. som sendes til Regnskapsregisteret er undertegnet. Kontrollen på at dette er utført ligger hos revisor/enhetens øverste organ. Sikkerheten ivaretas ved at innsender har rolle/rettighet for innsending av årsregnskapet via Altinn, og ved at det bekreftes at årsregnskapet er fastsatt av kompetent organ.*

Brønnøysundregistrene, 18.07.2022

---

Brønnøysundregistrene  
Postadresse: Postboks 900, 8910 Brønnøysund  
Telefon: 75 00 75 00  
E-post: firmapost@brreg.no Internett: www.brreg.no  
Organisasjonsnummer: 974 760 673



Organisasjonsnr: 919 095 121  
ELIRAV INVEST AS

## RESULTATREGNSKAP

<b>Beløp i: NOK</b>	<b>Note</b>	<b>2021</b>	<b>2020</b>
<b>RESULTATREGNSKAP</b>			
<b>Kostnader</b>			
Lønnskostnad	5		
Annen driftskostnad		35 519	31 845
<b>Sum kostnader</b>		<b>35 519</b>	<b>31 845</b>
<b>Driftsresultat</b>		<b>-35 519</b>	<b>-31 845</b>
<b>Finansinntekter og finanskostnader</b>			
Annen renteinntekt			159
<b>Sum finansinntekter</b>			<b>159</b>
Annen rentekostnad			43
<b>Sum finanskostnader</b>			<b>43</b>
<b>Netto finans</b>			<b>116</b>
<b>Ordinært resultat før skattekostnad</b>		<b>-35 519</b>	<b>-31 729</b>
Skattekostnad på ordinært resultat	6		-6 971
<b>Ordinært resultat etter skattekostnad</b>		<b>-35 519</b>	<b>-24 758</b>
<b>Årsresultat</b>	3	<b>-35 519</b>	<b>-24 758</b>
<b>Årsresultat etter minoritetsinteresser</b>		<b>-35 519</b>	<b>-24 758</b>
<b>Totalresultat</b>		<b>-35 519</b>	<b>-24 758</b>
<b>Overføringer og disponeringer</b>			
Ordinært utbytte	3, 3	6 642 458	164 102
Avsatt til annen egenkapital	3		
Overført fra annen egenkapital	3	-6 677 977	-188 861
<b>Sum overføringer og disponeringer</b>		<b>-35 519</b>	<b>-24 758</b>



Organisasjonsnr: 919 095 121  
ELIRAV INVEST AS

## BALANSE

Beløp i: NOK

	Note	2021	2020
--	------	------	------

### BALANSE - EIENDELER

#### Anleggsmidler

##### Immaterielle eiendeler

Utsatt skattefordel 6

##### Finansielle anleggsmidler

Investeringer i tilknyttet selskap 4 76 366 781 76 366 781

Sum finansielle anleggsmidler 76 366 781 76 366 781

Sum anleggsmidler 76 366 781 76 366 781

#### Omløpsmidler

##### Varer

##### Fordringer

Andre kortsiktige fordringer 7 5 600 000 9 750 000

Sum fordringer 5 600 000 9 750 000

##### Bankinnskudd, kontanter og lignende

Bankinnskudd, kontanter o. l. 5 112 418 520 193

Sum bankinnskudd, kontanter og lignende 112 418 520 193

Sum omløpsmidler 5 712 418 10 270 193

SUM EIENDELER 82 079 199 86 636 974

### BALANSE - EGENKAPITAL OG GJELD

#### Egenkapital

##### Innskutt egenkapital

Aksjekapital 2, 3 322 920 322 920

Overkurs 3 11 770 11 770

Sum innskutt egenkapital 334 690 334 690

##### Opptjent egenkapital

Annen egenkapital 3 79 542 259 86 220 235

Sum opptjent egenkapital 79 542 259 86 220 235

Sum egenkapital 79 876 949 86 554 925

#### Gjeld



<b>Langsiktig gjeld</b>			
Utsatt skatt	6		
<b>Annen langsiktig gjeld</b>			
<b>Sum langsiktig gjeld</b>		<b>0</b>	<b>0</b>
<b>Kortsiktig gjeld</b>			
Leverandørgjeld		2 250	8 500
Betalbar skatt	6		73 549
Utbytte	3		
Annen kortsiktig gjeld	7	2 200 000	
<b>Sum kortsiktig gjeld</b>		<b>2 202 250</b>	<b>82 049</b>
<b>Sum gjeld</b>		<b>2 202 250</b>	<b>82 049</b>
<b>SUM EGENKAPITAL OG GJELD</b>		<b>82 079 199</b>	<b>86 636 974</b>



Organisasjonsnr: 919 095 121  
ELIRAV INVEST AS

NOTEOPPLYSNINGER - SELSKAP - alle poster oppgitt i hele tall

Note

Antall aksjer og aksjeeiere

Note

Antall årsverk i regnskapsåret

Virksomheten har hatt følgende antall årsverk:  
0.00

Omløpsmidler                      Startdato      Sluttdato      Endring

Skattemessig fremf.undersk. Startdato      Sluttdato      Endring

Kortsiktig gjeld                      Startdato      Sluttdato      Endring



# Årsregnskap 2021 Elirav Invest AS

Resultatregnskap  
Balanse  
Noter til regnskapet

Org.nr.: 919 095 121



## Resultatregnskap

Elirav Invest AS

<b>Driftsinntekter og driftskostnader</b>	<b>Note</b>	<b>2021</b>	<b>2020</b>
Annen driftskostnad		35 519	31 845
<b>Sum driftskostnader</b>		<b>35 519</b>	<b>31 845</b>
<b>Driftsresultat</b>		<b>-35 519</b>	<b>-31 845</b>
<b>Finansinntekter og finanskostnader</b>			
Annen renteinntekt		0	159
Annen rentekostnad		0	43
<b>Resultat av finansposter</b>		<b>0</b>	<b>116</b>
<b>Ordinært resultat før skattekostnad</b>		<b>-35 519</b>	<b>-31 729</b>
Skattekostnad på ordinært resultat	6	0	-6 971
<b>Ordinært resultat</b>		<b>-35 519</b>	<b>-24 758</b>
<b>Årsresultat</b>	<b>3</b>	<b>-35 519</b>	<b>-24 758</b>
<b>Overføringer</b>			
Tilleggsutbytte	3	6 642 458	164 102
Overført fra annen egenkapital	3	6 677 977	188 861
<b>Sum overføringer</b>		<b>-35 519</b>	<b>-24 758</b>



## Balanse

Elirav Invest AS

Eiendeler	Note	2021	2020
<b>Anleggsmidler</b>			
<b>Finansielle anleggsmidler</b>			
Investeringer i tilknyttet selskap	4	76 366 781	76 366 781
<b>Sum finansielle anleggsmidler</b>		<b>76 366 781</b>	<b>76 366 781</b>
<b>Sum anleggsmidler</b>		<b>76 366 781</b>	<b>76 366 781</b>
<b>Omløpsmidler</b>			
<b>Fordringer</b>			
Andre kortsiktige fordringer	7	5 600 000	9 750 000
<b>Sum fordringer</b>		<b>5 600 000</b>	<b>9 750 000</b>
Bankinnskudd, kontanter o.l.	5	112 418	520 193
<b>Sum omløpsmidler</b>		<b>5 712 418</b>	<b>10 270 193</b>
<b>Sum eiendeler</b>		<b>82 079 199</b>	<b>86 636 974</b>



## Balanse

Elirav Invest AS

Egenkapital og gjeld	Note	2021	2020
<b>Egenkapital</b>			
<b>Innskutt egenkapital</b>			
Aksjekapital	2, 3	322 920	322 920
Overkurs	3	11 770	11 770
<b>Sum innskutt egenkapital</b>		<b>334 690</b>	<b>334 690</b>
<b>Opptjent egenkapital</b>			
Annen egenkapital	3	79 542 259	86 220 235
<b>Sum opptjent egenkapital</b>		<b>79 542 259</b>	<b>86 220 235</b>
<b>Sum egenkapital</b>		<b>79 876 949</b>	<b>86 554 925</b>
<b>Gjeld</b>			
<b>Kortsiktig gjeld</b>			
Leverandørgjeld		2 250	8 500
Betalbar skatt	6	0	73 549
Annen kortsiktig gjeld	7	2 200 000	0
<b>Sum kortsiktig gjeld</b>		<b>2 202 250</b>	<b>82 049</b>
<b>Sum gjeld</b>		<b>2 202 250</b>	<b>82 049</b>
<b>Sum egenkapital og gjeld</b>		<b>82 079 199</b>	<b>86 636 974</b>

Stavanger, 30.06.2022

Styret i Elirav Invest AS

Per Anders Ravnestad  
styreleder

Elisabeth Ravnestad  
styremedlem



## Note 1 Regnskapsprinsipper

Årsregnskapet er satt opp i samsvar med regnskapsloven og god regnskapsskikk for små foretak.

### Valuta

Pengeposter i utenlandsk valuta vurderes iht. kursen ved regnskapsårets slutt.

### Driftsinntekter

Inntektsføring ved salg av varer skjer på leveringstidspunktet. Tjenester inntektsføres etter hvert som de leveres.

### Skatt

Skattekostnaden i resultatregnskapet omfatter både periodens betalbare skatt og endring i utsatt skatt. Utsatt skatt er beregnet med 22 % på grunnlag av de midlertidige forskjeller som eksisterer mellom regnskapsmessige og skattemessige verdier, samt ligningsmessig underskudd til fremføring ved utgangen av regnskapsåret. Skatteøkende og skattereduserende midlertidige forskjeller som reverserer eller kan reverseres i samme periode er utlignet og nettoført.

### Klassifisering og vurdering av omløpsmidler

Omløpsmidler og kortsiktig gjeld omfatter normalt poster som forfaller til betaling innen ett år etter balansedagen, samt poster som knytter seg til varekretsløpet. Omløpsmidler vurderes til laveste verdi av anskaffelseskost og virkelig verdi.

### Investering i tilknyttede selskaper

Investering i tilknyttede selskaper er klassifisert som anleggsmiddel og vurdert til laveste av kostpris og virkelig verdi.

Utbytte, konsernbidrag og andre utdelinger fra investeringer er inntektsført samme år som det er avsatt i givers regnskap.

### Fordringer

Kundefordringer og andre fordringer oppføres til pålydende etter fradrag for avsetning til forventet tap. Avsetning til tap gjøres på grunnlag av en individuell vurdering av de enkelte fordringene.



## Note 2 Aksjonærer

Aksjekapitalen i Elirav Invest AS pr. 31.12.2021 består av:

	Antall	Pålydende	Bokført
Ordinære aksjer	1	322 920	322 920
<b>Sum</b>			<b>322 920</b>

## Eierstruktur

	Antall	Eierandel	Stemmeandel
Elisabeth Ravnestad	1	100%	100%
<b>Totalt antall aksjer</b>	<b>1</b>	<b>100%</b>	<b>100%</b>

Aksjer og opsjoner eiet av medlemmer i styret og daglig leder:

Navn	Verv	Antall
Elisabeth Ravnestad	styremedlem	1
<b>Totalt antall aksjer</b>		<b>1</b>

## Note 3 Egenkapital

	Aksjekapital	Overkurs	Annen egenkapital	Sum egenkapital
<b>Pr. 01.01.2021</b>	<b>322 920</b>	<b>11 770</b>	<b>86 220 235</b>	<b>86 554 925</b>
Årets resultat			-35 519	-35 519
Tilleggsutbytte 15.03.2021			-1 716 118	-1 716 118
Tilleggsutbytte 27.10.2021			-2 726 340	-2 726 340
Tilleggsutbytte 29.12.2021			-2 200 000	-2 200 000
<b>Pr. 31.12.2021</b>	<b>322 920</b>	<b>11 770</b>	<b>79 542 259</b>	<b>79 876 949</b>

## Note 4 Investeringer i tilknyttede selskap

	Kontor kommune	Eierandel	Anskaffelses kost	Balanseført verdi	Egenkapital 31.12.2021	Resultat 2021
<b>Tilknyttede selskap</b>						
Panda Invest Holding AS	Stavanger	29,9%	76 366 781	76 366 781	232 257 582	8 911 449
<b>Sum</b>			<b>76 366 781</b>	<b>76 366 781</b>	<b>232 257 582</b>	<b>8 911 449</b>



## Note 5 Lønnskostnader, godtgjørelser m.m.

### Lønn

Selskapet har ingen ansatte.  
Det er ikke utbetalt godtgjørelse til styret eller daglig leder.

### Spesifikasjon av bundne midler

Selskapet har ingen bundne midler

## Note 6 Skatt

<b>Årets skattekostnad</b>	<b>2021</b>	<b>2020</b>
Resultatført skatt på ordinært resultat:		
Betalbar skatt	0	73 549
For mye/lite avsatt tidligere år	0	0
Endring i utsatt skattefordel	0	-80 520
<b>Skattekostnad ordinært resultat</b>	<b>0</b>	<b>-6 971</b>
Skattepliktig inntekt:		
Ordinært resultat før skatt	-35 519	-31 729
Permanente forskjeller	0	366 043
<b>Skattepliktig inntekt</b>	<b>-35 519</b>	<b>334 314</b>
Betalbar skatt i balansen:		
Betalbar skatt på årets resultat	0	73 549
<b>Sum betalbar skatt i balansen</b>	<b>0</b>	<b>73 549</b>

Skatteeffekten av midlertidige forskjeller og underskudd til fremføring som har gitt opphav til utsatt skatt og utsatte skattefordeler, spesifisert på typer av midlertidige forskjeller

	<b>2021</b>	<b>2020</b>	<b>Endring</b>
Akkumulert fremførbart underskudd	-35 519	0	35 519
Inngår ikke i beregningen av utsatt skatt	35 519	0	-35 519
<b>Utsatt skattefordel (22 %)</b>	<b>0</b>	<b>0</b>	<b>0</b>

I henhold til God regnskapsskikk for små foretak balanseføres ikke utsatt skattefordel.

## Note 7 Spesifikasjon andre kortsiktige fordringer og gjeld

	<b>2021</b>	<b>2020</b>
<b>Fordringer</b>		
Fordring på Panda Invest Holding AS	5 600 000	9 750 000
<b>Sum</b>	<b>5 600 000</b>	<b>9 750 000</b>
<b>Gjeld</b>		
Gjeld til aksjonær	2 200 000	0
<b>Sum</b>	<b>2 200 000</b>	<b>0</b>



KPMG AS  
Forusparken 2  
Postboks 57  
4064 Stavanger

Telephone +47 45 40 40 63  
Fax  
Internet [www.kpmg.no](http://www.kpmg.no)  
Enterprise 935 174 627 MVA

Til generalforsamlingen i Elirav Invest AS

## Uavhengig revisors beretning

### Konklusjon

Vi har revidert Elirav Invest AS' årsregnskap som består av balanse per 31. desember 2021, resultatregnskap for regnskapsåret avsluttet per denne datoen og noter til årsregnskapet, herunder et sammendrag av viktige regnskapsprinsipper.

Etter vår mening

- oppfyller årsregnskapet gjeldende lovkrav,
- gir årsregnskapet et rettviseende bilde av selskapets finansielle stilling per 31. desember 2021, og av dets resultater for regnskapsåret avsluttet per denne datoen i samsvar med regnskapslovens regler og god regnskapsskikk i Norge.

### Grunnlag for konklusjonen

Vi har gjennomført revisjonen i samsvar med de internasjonale revisjonsstandardene International Standards on Auditing (ISA-ene). Våre oppgaver og plikter i henhold til disse standardene er beskrevet nedenfor under *Revisors oppgaver og plikter ved revisjonen av årsregnskapet*. Vi er uavhengige av selskapet slik det kreves i lov, forskrift og International Code of Ethics for Professional Accountants (inkludert internasjonale uavhengighetsstandarder) utstedt av the International Ethics Standards Board for Accountants (IESBA-reglene), og vi har overholdt våre øvrige etiske forpliktelser i samsvar med disse kravene. Innhentet revisjonsbevis er etter vår vurdering tilstrekkelig og hensiktsmessig som grunnlag for vår konklusjon.

### Styrets ansvar for årsregnskapet

Styret (ledelsen) er ansvarlig for å utarbeide årsregnskapet og for at det gir et rettviseende bilde i samsvar med regnskapslovens regler og god regnskapsskikk i Norge. Ledelsen er også ansvarlig for slik internkontroll som den finner nødvendig for å kunne utarbeide et årsregnskap som ikke inneholder vesentlig feilinformasjon, verken som følge av misligheter eller utilsiktede feil.

Ved utarbeidelsen av årsregnskapet må ledelsen ta standpunkt til selskapets evne til fortsatt drift og opplyse om forhold av betydning for fortsatt drift. Forutsetningen om fortsatt drift skal legges til grunn for årsregnskapet så lenge det ikke er sannsynlig at virksomheten vil bli avvirket.

### Revisors oppgaver og plikter ved revisjonen av årsregnskapet

Vårt mål er å oppnå betryggende sikkerhet for at årsregnskapet som helhet ikke inneholder vesentlig feilinformasjon, verken som følge av misligheter eller utilsiktede feil, og å avgi en revisjonsberetning som inneholder vår konklusjon. Betryggende sikkerhet er en høy grad av sikkerhet, men ingen garanti for at en revisjon utført i samsvar med ISA-ene, alltid vil avdekke vesentlig feilinformasjon som eksisterer. Feilinformasjon kan oppstå som følge av misligheter eller utilsiktede feil. Feilinformasjon blir vurdert som vesentlig dersom den enkeltvis eller samlet med rimelighet kan forventes å påvirke økonomiske beslutninger som brukerne foretar basert på årsregnskapet.

Som del av en revisjon i samsvar med ISA-ene, utøver vi profesjonelt skjønn og utviser profesjonell skepsis gjennom hele revisjonen. I tillegg:

- identifiserer og vurderer vi risikoen for vesentlig feilinformasjon i regnskapet, enten det skyldes misligheter eller utilsiktede feil. Vi utformer og gjennomfører revisjonshandlinger for å håndtere slike risikoer, og innhenter revisjonsbevis som er tilstrekkelig og hensiktsmessig som grunnlag for vår konklusjon. Risikoen for at vesentlig feilinformasjon som følge av misligheter ikke blir

#### Offices in:

KPMG AS, a Norwegian limited liability company and member firm of the KPMG network of independent member firms affiliated with KPMG International Cooperative ("KPMG International"), a Swiss entity.

Statsautoriserte revisorer - medlemmer av Den norske Revisorforening

Oslo	Elverum	Mo i Rana	Stord
Alta	Finnsnes	Molde	Straume
Arendal	Hamar	Skien	Tromsø
Bergen	Haugesund	Sandefjord	Trondheim
Bodo	Knarvik	Sandnessjøen	Tynset
Drammen	Kristiansand	Stavanger	Ålesund

Penneo Dokumentnøkkel: EYWF1-P6PMX-JWJYV-WH56F-EZPJG-BX6TN



Uavhengig revisors beretning - Elirav Invest AS

avdekket, er høyere enn for feilinformasjon som skyldes utilsiktede feil, siden misligheter kan innebære samarbeid, forfalskning, bevisste utelatelser, uriktige fremstillinger eller overstyring av internkontroll.

- opparbeider vi oss en forståelse av den interne kontroll som er relevant for revisjonen, for å utforme revisjonshandlinger som er hensiktsmessige etter omstendighetene, men ikke for å gi uttrykk for en mening om effektiviteten av selskapets interne kontroll.
- evaluerer vi om de anvendte regnskapsprinsippene er hensiktsmessige og om regnskapestimatene og tilhørende noteopplysninger utarbeidet av ledelsen er rimelige.
- konkluderer vi på hensiktsmessigheten av ledelsens bruk av fortsatt drift-forutsetningen ved avleggelsen av årsregnskapet, basert på innhentede revisjonsbevis, og hvorvidt det foreligger vesentlig usikkerhet knyttet til hendelser eller forhold som kan skape tvil av betydning om selskapets evne til fortsatt drift. Dersom vi konkluderer med at det eksisterer vesentlig usikkerhet, kreves det at vi i revisjonsberetningen henleder oppmerksomheten på tilleggsopplysningene i årsregnskapet, eller, dersom slike tilleggsopplysninger ikke er tilstrekkelige, at vi modifierer vår konklusjon. Våre konklusjoner er basert på revisjonsbevis innhentet inntil datoen for revisjonsberetningen. Etterfølgende hendelser eller forhold kan imidlertid medføre at selskapet ikke fortsetter driften.
- evaluerer vi den samlede presentasjonen, strukturen og innholdet i årsregnskapet, inkludert tilleggsopplysningene, og hvorvidt årsregnskapet gir uttrykk for de underliggende transaksjonene og hendelsene på en måte som gir et rettviseende bilde.

Vi kommuniserer med styret blant annet om det planlagte omfanget av revisjonen og til hvilken tid revisjonsarbeidet skal utføres. Vi utveksler også informasjon om forhold av betydning som vi har avdekket i løpet av revisjonen, herunder om eventuelle svakheter av betydning i den interne kontrollen.

Stavanger, 1. juli 2022  
KPMG AS

Monica Rosnes  
Statsautorisert revisor  
(elektronisk signert)

Pemneo Dokumentnøkkel: EYWF1-P6PMX-JWJYV-WH56F-EZPJG-BX6TN



## PENNEO

Signaturene i dette dokumentet er juridisk bindende. Dokument signert med "Penneo"™ - sikker digital signatur.  
De signerende parter sin identitet er registrert, og er listet nedenfor.

"Med min signatur bekrefter jeg alle datoer og innholdet i dette dokument."

### Monica Roth Rosnes

Partner

På vegne av: KPMG AS

Serienummer: 9578-5997-4-231508

IP: 80.232.xxx.xxx

2022-07-01 14:16:36 UTC



### Monica Roth Rosnes

Statsautorisert revisor

På vegne av: KPMG AS

Serienummer: 9578-5997-4-231508

IP: 80.232.xxx.xxx

2022-07-01 14:16:36 UTC



Penneo Dokumentnøkkel: EYWF1-P6PMX-JWJYV-WH56F-EZPJG-BX6TN

Dokumentet er signert digitalt, med **Penneo.com**. Alle digitale signatur-data i dokumentet er sikret og validert av den datamaskin-utregnede hash-verdien av det opprinnelige dokument. Dokumentet er låst og tids-stemplet med et sertifikat fra en betrodd tredjepart. All kryptografisk bevis er integrert i denne PDF, for fremtidig validering (hvis nødvendig).

#### Hvordan bekrefter at dette dokumentet er originalen?

Dokumentet er beskyttet av ett Adobe CDS sertifikat. Når du åpner dokumentet i

Adobe Reader, skal du kunne se at dokumentet er sertifisert av **Penneo e-signature service <penneo@penneo.com>**. Dette garanterer at innholdet i dokumentet ikke har blitt endret.

Det er lett å kontrollere de kryptografiske beviser som er lokalisert inne i dokumentet, med Penneo validator - <https://penneo.com/validate>



# Årsregnskap 2021 Elirav Invest AS

Resultatregnskap  
Balanse  
Noter til regnskapet

Org.nr.: 919 095 121

Doc ID: 7e3e74f32780404852799689287480a129ffc16c



## Resultatregnskap

Elirav Invest AS

<b>Driftsinntekter og driftskostnader</b>	<b>Note</b>	<b>2021</b>	<b>2020</b>
Annen driftskostnad		35 519	31 845
<b>Sum driftskostnader</b>		<b>35 519</b>	<b>31 845</b>
<b>Driftsresultat</b>		<b>-35 519</b>	<b>-31 845</b>
<b>Finansinntekter og finanskostnader</b>			
Annen renteinntekt		0	159
Annen rentekostnad		0	43
<b>Resultat av finansposter</b>		<b>0</b>	<b>116</b>
<b>Ordinært resultat før skattekostnad</b>		<b>-35 519</b>	<b>-31 729</b>
Skattekostnad på ordinært resultat	6	0	-6 971
<b>Ordinært resultat</b>		<b>-35 519</b>	<b>-24 758</b>
<b>Årsresultat</b>	<b>3</b>	<b>-35 519</b>	<b>-24 758</b>
<b>Overføringer</b>			
Tilleggsutbytte	3	6 642 458	164 102
Overført fra annen egenkapital	3	6 677 977	188 861
<b>Sum overføringer</b>		<b>-35 519</b>	<b>-24 758</b>



## Balanse

Elirav Invest AS

Eiendeler	Note	2021	2020
<b>Anleggsmidler</b>			
<b>Finansielle anleggsmidler</b>			
Investeringer i tilknyttet selskap	4	76 366 781	76 366 781
<b>Sum finansielle anleggsmidler</b>		<b>76 366 781</b>	<b>76 366 781</b>
<b>Sum anleggsmidler</b>		<b>76 366 781</b>	<b>76 366 781</b>
<b>Omløpsmidler</b>			
<b>Fordringer</b>			
Andre kortsiktige fordringer	7	5 600 000	9 750 000
<b>Sum fordringer</b>		<b>5 600 000</b>	<b>9 750 000</b>
Bankinnskudd, kontanter o.l.	5	112 418	520 193
<b>Sum omløpsmidler</b>		<b>5 712 418</b>	<b>10 270 193</b>
<b>Sum eiendeler</b>		<b>82 079 199</b>	<b>86 636 974</b>



## Balanse

Elirav Invest AS

Egenkapital og gjeld	Note	2021	2020
<b>Egenkapital</b>			
<b>Innskutt egenkapital</b>			
Aksjekapital	2, 3	322 920	322 920
Overkurs	3	11 770	11 770
<b>Sum innskutt egenkapital</b>		<b>334 690</b>	<b>334 690</b>
<b>Opptjent egenkapital</b>			
Annen egenkapital	3	79 542 259	86 220 235
<b>Sum opptjent egenkapital</b>		<b>79 542 259</b>	<b>86 220 235</b>
<b>Sum egenkapital</b>		<b>79 876 949</b>	<b>86 554 925</b>
<b>Gjeld</b>			
<b>Kortsiktig gjeld</b>			
Leverandørgjeld		2 250	8 500
Betalbar skatt	6	0	73 549
Annen kortsiktig gjeld	7	2 200 000	0
<b>Sum kortsiktig gjeld</b>		<b>2 202 250</b>	<b>82 049</b>
<b>Sum gjeld</b>		<b>2 202 250</b>	<b>82 049</b>
<b>Sum egenkapital og gjeld</b>		<b>82 079 199</b>	<b>86 636 974</b>

Stavanger, 30.06.2022

Styret i Elirav Invest AS

Per Anders Ravnestad  
styreleder

Elisabeth Ravnestad  
styremedlem



## Note 1 Regnskapsprinsipper

Årsregnskapet er satt opp i samsvar med regnskapsloven og god regnskapsskikk for små foretak.

### Valuta

Pengeposter i utenlandsk valuta vurderes iht. kursen ved regnskapsårets slutt.

### Driftsinntekter

Inntektsføring ved salg av varer skjer på leveringstidspunktet. Tjenester inntektsføres etter hvert som de leveres.

### Skatt

Skattekostnaden i resultatregnskapet omfatter både periodens betalbare skatt og endring i utsatt skatt. Utsatt skatt er beregnet med 22 % på grunnlag av de midlertidige forskjeller som eksisterer mellom regnskapsmessige og skattemessige verdier, samt ligningsmessig underskudd til fremføring ved utgangen av regnskapsåret. Skatteøkende og skattereduserende midlertidige forskjeller som reverserer eller kan reverseres i samme periode er utlignet og nettoført.

### Klassifisering og vurdering av omløpsmidler

Omløpsmidler og kortsiktig gjeld omfatter normalt poster som forfaller til betaling innen ett år etter balansedagen, samt poster som knytter seg til varekretsløpet. Omløpsmidler vurderes til laveste verdi av anskaffelseskost og virkelig verdi.

### Investering i tilknyttede selskaper

Investering i tilknyttede selskaper er klassifisert som anleggsmiddel og vurdert til laveste av kostpris og virkelig verdi.

Utbytte, konsernbidrag og andre utdelinger fra investeringer er inntektsført samme år som det er avsatt i givers regnskap.

### Fordringer

Kundefordringer og andre fordringer oppføres til pålydende etter fradrag for avsetning til forventet tap. Avsetning til tap gjøres på grunnlag av en individuell vurdering av de enkelte fordringene.



## Note 2 Aksjonærer

Aksjekapitalen i Elirav Invest AS pr. 31.12.2021 består av:

	Antall	Pålydende	Bokført
Ordinære aksjer	1	322 920	322 920
<b>Sum</b>			<b>322 920</b>

## Eierstruktur

	Antall	Eierandel	Stemmeandel
Elisabeth Ravnestad	1	100%	100%
<b>Totalt antall aksjer</b>	<b>1</b>	<b>100%</b>	<b>100%</b>

Aksjer og opsjoner eiet av medlemmer i styret og daglig leder:

Navn	Verv	Antall
Elisabeth Ravnestad	styremedlem	1
<b>Totalt antall aksjer</b>		<b>1</b>

## Note 3 Egenkapital

	Aksjekapital	Overkurs	Annen egenkapital	Sum egenkapital
<b>Pr. 01.01.2021</b>	<b>322 920</b>	<b>11 770</b>	<b>86 220 235</b>	<b>86 554 925</b>
Årets resultat			-35 519	-35 519
Tilleggsutbytte 15.03.2021			-1 716 118	-1 716 118
Tilleggsutbytte 27.10.2021			-2 726 340	-2 726 340
Tilleggsutbytte 29.12.2021			-2 200 000	-2 200 000
<b>Pr. 31.12.2021</b>	<b>322 920</b>	<b>11 770</b>	<b>79 542 259</b>	<b>79 876 949</b>

## Note 4 Investeringer i tilknyttede selskap

	Kontor kommune	Eierandel	Anskaffelses kost	Balanseført verdi	Egenkapital 31.12.2021	Resultat 2021
<b>Tilknyttede selskap</b>						
Panda Invest Holding AS	Stavanger	29,9%	76 366 781	76 366 781	232 257 582	8 911 449
<b>Sum</b>			<b>76 366 781</b>	<b>76 366 781</b>	<b>232 257 582</b>	<b>8 911 449</b>



## Note 5 Lønnskostnader, godtgjørelser m.m.

### Lønn

Selskapet har ingen ansatte.  
Det er ikke utbetalt godtgjørelse til styret eller daglig leder.

### Spesifikasjon av bundne midler

Selskapet har ingen bundne midler

## Note 6 Skatt

Årets skattekostnad	2021	2020
Resultatført skatt på ordinært resultat:		
Betalbar skatt	0	73 549
For mye/lite avsatt tidligere år	0	0
Endring i utsatt skattefordel	0	-80 520
<b>Skattekostnad ordinært resultat</b>	<b>0</b>	<b>-6 971</b>

Skattepliktig inntekt:		
Ordinært resultat før skatt	-35 519	-31 729
Permanente forskjeller	0	366 043
<b>Skattepliktig inntekt</b>	<b>-35 519</b>	<b>334 314</b>

Betalbar skatt i balansen:

Betalbar skatt på årets resultat	0	73 549
<b>Sum betalbar skatt i balansen</b>	<b>0</b>	<b>73 549</b>

Skatteeffekten av midlertidige forskjeller og underskudd til fremføring som har gitt opphav til utsatt skatt og utsatte skattefordeler, spesifisert på typer av midlertidige forskjeller

	2021	2020	Endring
Akkumulert fremførbart underskudd	-35 519	0	35 519
Inngår ikke i beregningen av utsatt skatt	35 519	0	-35 519
<b>Utsatt skattefordel (22 %)</b>	<b>0</b>	<b>0</b>	<b>0</b>

I henhold til God regnskapsskikk for små foretak balanseføres ikke utsatt skattefordel.

## Note 7 Spesifikasjon andre kortsiktige fordringer og gjeld

	2021	2020
<b>Fordringer</b>		
Fordring på Panda Invest Holding AS	5 600 000	9 750 000
<b>Sum</b>	<b>5 600 000</b>	<b>9 750 000</b>







<b>Gjeld</b>		
Gjeld til aksjonær	2 200 000	0
<b>Sum</b>	<b>2 200 000</b>	<b>0</b>



## Audit Trail

<b>TITLE</b>	Elirav Invest AS - Årsregnskap 2021
<b>FILE NAME</b>	Årsregnskap 2021 - Elirav Invest AS.pdf
<b>DOCUMENT ID</b>	7e3e74f32780404852799689287480a129ffc16c
<b>AUDIT TRAIL DATE FORMAT</b>	MM / DD / YYYY
<b>STATUS</b>	• Signed

### Document History

 SENT	<b>06 / 30 / 2022</b> 14:32:43 UTC	Sent for signature to Per Ravnestad (per.ravnestad@smartm.no) and Elisabeth Ravnestad (eravnestad@gmail.com) from post@relevantregnskap.no IP: 212.33.129.146
 VIEWED	<b>06 / 30 / 2022</b> 16:30:25 UTC	Viewed by Per Ravnestad (per.ravnestad@smartm.no) IP: 51.174.44.253
 SIGNED	<b>06 / 30 / 2022</b> 16:30:49 UTC	Signed by Per Ravnestad (per.ravnestad@smartm.no) IP: 51.174.44.253
 VIEWED	<b>06 / 30 / 2022</b> 16:45:33 UTC	Viewed by Elisabeth Ravnestad (eravnestad@gmail.com) IP: 84.208.211.215
 SIGNED	<b>06 / 30 / 2022</b> 20:07:34 UTC	Signed by Elisabeth Ravnestad (eravnestad@gmail.com) IP: 84.208.211.215
 COMPLETED	<b>06 / 30 / 2022</b> 20:07:34 UTC	The document has been completed.