



ÅRSREGNSKAPET FOR REGNSKAPSÅRET 2023 - GENERELL INFORMASJON

Enheten

Organisasjonsnummer: 987 578 424
Organisasjonsform: Samvirkeforetak
Foretaksnavn: HUSEBYSKOGEN MEDISINSKE SENTER SA
Forretningsadresse: Sørkedalsveien 150A
0754 OSLO

Regnskapsår

Årsregnskapets periode: 01.01.2023 - 31.12.2023

Konsern

Morselskap i konsern: Nei

Regnskapsregler

Regler for små foretak benyttet: Ja
Benyttet ved utarbeidelsen av årsregnskapet til selskapet: Regnskapslovens alminnelige regler

Årsregnskapet fastsatt av kompetent organ

Bekreftet av representant for selskapet: Pluss & Minus Mona Aune Hansen
Dato for fastsettelse av årsregnskapet: 30.05.2024

Grunnlag for avgivelse

År 2023: Årsregnskapet er elektronisk innlevert
År 2022: Tall er hentet fra elektronisk innlevert årsregnskap fra 2023

Det er ikke krav til at årsregnskapet m.v. som sendes til Regnskapsregisteret er undertegnet. Kontrollen på at dette er utført ligger hos revisor/enhetens øverste organ. Sikkerheten ivaretas ved at innsender har rolle/rettighet for innsending av årsregnskapet via Altinn, og ved at det bekreftes at årsregnskapet er fastsatt av kompetent organ.

Brønnøysundregistrene, 05.07.2025



Resultatregnskap

Beløp i: NOK	Note	2023	2022
RESULTATREGNSKAP			
Inntekter			
Annen driftsinntekt	1	4 274 889	4 123 590
Sum inntekter		4 274 889	4 123 590
Kostnader			
Varekostnad		746 356	837 934
Lønnskostnad	2	1 548 007	1 385 711
Avskrivning driftsmidler	3	20 664	20 664
Nedskrivning av varige driftsmidler og immaterielle eiendeler	3		
Annen driftskostnad		2 176 281	1 872 354
Sum kostnader		4 491 309	4 116 663
Driftsresultat		-216 420	6 927
Finansinntekter og finanskostnader			
Annen renteinntekt		918	
Sum finansinntekter		918	
Annen rentekostnad		1 778	815
Annen finanskostnad		14 310	14 620
Sum finanskostnader		16 088	15 435
Netto finans		-15 170	-15 435
Ordinært resultat før skattekostnad		-231 590	-8 508
Skattekostnad på resultat	5		
Ordinært resultat etter skattekostnad		-231 590	-8 508
Årsresultat	4	-231 590	-8 508
Årsresultat etter minoritetsinteresser		-231 590	-8 508
Totalresultat		-231 590	-8 508
Overføringer og disponeringer			



Resultatregnskap

Beløp i: NOK	Note	2023	2022
Avsatt til annen egenkapital		-231 590	-8 508
Sum overføringer og disponeringer		-231 590	-8 508



Balanse

Beløp i: NOK	Note	2023	2022
BALANSE - EIENDELER			
Anleggsmidler			
Immaterielle eiendeler			
Utsatt skattefordel	5		
Varige driftsmidler			
Driftsløsøre, inventar o.a. utstyr		17 216	37 880
Sum varige driftsmidler	3	17 216	37 880
Sum anleggsmidler		17 216	37 880
Omløpsmidler			
Varer			
Fordringer			
Kundefordringer		73 855	220 870
Andre kortsiktige fordringer		414 751	117 178
Sum fordringer		488 606	338 049
Bankinnskudd, kontanter og lignende			
Bankinnskudd, kontanter o.l.		499 138	536 860
Sum bankinnskudd, kontanter og lignende		499 138	536 860
Sum omløpsmidler		987 744	874 908
SUM EIENDELER		1 004 960	912 788
BALANSE - EGENKAPITAL OG GJELD			
Egenkapital			
Innskutt egenkapital			
Opptjent egenkapital			
Annen egenkapital		33 420	265 011
Sum opptjent egenkapital		33 420	265 011



Balanse

Beløp i: NOK	Note	2023	2022
Sum egenkapital	4	33 420	265 011
Gjeld			
Langsiktig gjeld			
Utsatt skatt	5		
Annen langsiktig gjeld			
Sum langsiktig gjeld		0	0
Kortsiktig gjeld			
Leverandørgjeld		543 615	229 346
Betalbar skatt	5		
Skyldig offentlige avgifter		75 892	86 121
Annen kortsiktig gjeld		352 033	332 311
Sum kortsiktig gjeld		971 540	647 778
Sum gjeld		971 540	647 778
SUM EGENKAPITAL OG GJELD		1 004 960	912 788



Brønnøysundregistrene

ÅRSREGNSKAP FOR REGNSKAPSÅRET 2023 - GENERELL INFORMASJON

Journalnummer: 2024 578618

Enheten

Organisasjonsnummer: 987 578 424
Organisasjonsform: Samvirkeforetak
Foretaksnavn: HUSEBYSKOGEN MEDISINSKE SENTER SA
Forretningsadresse: Sørkedalsveien 150A
0754 OSLO

Regnskapsår

Årsregnskapets periode: 01.01.2023 - 31.12.2023

Konsern

Morselskap i konsern: Nei

Regnskapsregler

Regler for små foretak benyttet: Ja
Benyttet ved utarbeidelsen av
årsregnskapet til selskapet: Regnskapslovens alminnelige regler

Årsregnskapet fastsatt av kompetent organ

Bekreftet av representant for selskapet: Pluss & Minus Mona Aune Hansen
Dato for fastsettelse av årsregnskapet: 30.05.2024

Grunnlag for avgivelse

År 2023: Årsregnskap er elektronisk innlevert.
År 2022: Tall er hentet fra elektronisk innlevert årsregnskap fra 2023.

Det er ikke krav til at årsregnskapet m.v. som sendes til Regnskapsregisteret er undertegnet. Kontrollen på at dette er utført ligger hos revisor/enhetens øverste organ. Sikkerheten ivaretas ved at innsender har rolle/rettighet for innsending av årsregnskapet via Altinn, og ved at det bekreftes at årsregnskapet er fastsatt av kompetent organ.

Brønnøysundregistrene, 23.07.2024



Organisasjonsnr: 987 578 424
HUSEBYSKOGEN MEDISINSKE SENTER SA

RESULTATREGNSKAP

Beløp i: NOK	Note	2023	2022
RESULTATREGNSKAP			
Inntekter			
Annen driftsinntekt	1	4 274 889	4 123 590
Sum inntekter		4 274 889	4 123 590
Kostnader			
Varekostnad		746 356	837 934
Lønnskostnad	2	1 548 007	1 385 711
Avskrivning driftsmidler	3	20 664	20 664
Nedskrivning av varige driftsmidler og immaterielle eiendeler	3		
Annen driftskostnad		2 176 281	1 872 354
Sum kostnader		4 491 309	4 116 663
Driftsresultat		-216 420	6 927
Finansinntekter og finanskostnader			
Annen renteinntekt		918	
Sum finansinntekter		918	
Annen rentekostnad		1 778	815
Annen finanskostnad		14 310	14 620
Sum finanskostnader		16 088	15 435
Netto finans		-15 170	-15 435
Ordinært resultat før skattekostnad			
Skattekostnad på resultat	5	-231 590	-8 508
Ordinært resultat etter skattekostnad		-231 590	-8 508
Årsresultat	4	-231 590	-8 508
Årsresultat etter minoritetsinteresser		-231 590	-8 508
Totalresultat		-231 590	-8 508
Overføringer og disponeringer			
Avsatt til annen egenkapital		-231 590	-8 508
Sum overføringer og disponeringer		-231 590	-8 508



Organisasjonsnr: 987 578 424
HUSEBYSKOGEN MEDISINSKE SENTER SA

BALANSE

Beløp i: NOK	Note	2023	2022
BALANSE - EIENDELER			
Anleggsmidler			
Immaterielle eiendeler			
Utsatt skattefordel	5		
Varige driftsmidler			
Driftsløsøre, inventar o. a. utstyr			
Sum varige driftsmidler	3	17 216	37 880
Sum anleggsmidler		17 216	37 880
Omløpsmidler			
Varer			
Fordringer			
Kundefordringer		73 855	220 870
Andre kortsiktige fordringer		414 751	117 178
Sum fordringer		488 606	338 049
Bankinnskudd, kontanter og lignende			
Bankinnskudd, kontanter o. l.			
Sum bankinnskudd, kontanter og lignende		499 138	536 860
Sum omløpsmidler		987 744	874 908
SUM EIENDELER		1 004 960	912 788
BALANSE - EGENKAPITAL OG GJELD			
Egenkapital			
Innskutt egenkapital			
Opptjent egenkapital			
Annen egenkapital			
Sum opptjent egenkapital		33 420	265 011
Sum egenkapital	4	33 420	265 011
Gjeld			
Langsiktig gjeld			
Utsatt skatt	5		
Annen langsiktig gjeld			



Sum langsiktig gjeld	0	0
Kortsiktig gjeld		
Leverandørgjeld	543 615	229 346
Betalbar skatt	5	
Skyldig offentlige avgifter	75 892	86 121
Annen kortsiktig gjeld	352 033	332 311
Sum kortsiktig gjeld	971 540	647 778
Sum gjeld	971 540	647 778
SUM EGENKAPITAL OG GJELD	1 004 960	912 788



Organisasjonsnr: 987 578 424
HUSEBYSKOGEN MEDISINSKE SENTER SA

NOTEOPPLYSNINGER - SELSKAP - alle poster oppgitt i hele tall

Note
2

Antall årsverk i regnskapsåret
3.00

<u>Sum</u>	<u>Beløp</u>
<u>Balanseført verdi 31.12.</u>	<u>Varige driftsmidler Immaterielle eiend.</u>

Konsernregnskap

Morselskapet sitt navn

Forretningskontor for morselskapet

Begrunnelse for at datterselskap er utelatt fra konsolideringen

<u>Samlet beløp - tilknyttet selskap</u>	<u>Årets</u>	<u>Fjorårets</u>
--	--------------	------------------

<u>Samlet beløp - foretak i samme konsern</u>	<u>Årets</u>	<u>Fjorårets</u>
---	--------------	------------------

<u>Samlet beløp - foretak i samme konsern</u>	<u>Årets</u>	<u>Fjorårets</u>
---	--------------	------------------

<u>Samlet beløp - felles kontrollert virksomhet</u>	<u>Årets</u>	<u>Fjorårets</u>
---	--------------	------------------

<u>Pantstillelse</u>	<u>Beløp</u>
----------------------	--------------

<u>Beholdning av egne aksjer</u>	<u>Antall</u>	<u>Pålydende</u>	<u>Andel av aksjek.</u>
----------------------------------	---------------	------------------	-------------------------



Årsregnskap 2023

Husebyskogen Medisinske Senter SA

Resultatregnskap
Balanse
Noter til regnskapet

Org.nr.: 987 578 424



Husebyskogen Medisinske Senter SA

Resultatregnskap

Driftsinntekter og driftskostnader	Note	2023	2022
Annen driftsinntekt	1	4 274 889	4 123 590
Sum driftsinntekter		<u>4 274 889</u>	<u>4 123 590</u>
Varekostnad		746 356	837 934
Lønnskostnad	2	1 548 007	1 385 711
Avskrivning driftsmidler	3	20 664	20 664
Annen driftskostnad		2 176 281	1 872 354
Sum driftskostnader		<u>4 491 309</u>	<u>4 116 663</u>
Driftsresultat		<u>-216 420</u>	<u>6 927</u>
Finansinntekter og finanskostnader			
Annen renteinntekt		918	0
Annen rentekostnad		1 778	815
Annen finanskostnad		14 310	14 620
Resultat av finansposter		<u>-15 170</u>	<u>-15 435</u>
Resultat før skattekostnad		<u>-231 590</u>	<u>-8 508</u>
Resultat		<u>-231 590</u>	<u>-8 508</u>
Årsresultat	4	<u>-231 590</u>	<u>-8 508</u>
Overføringer			
Avsatt til annen egenkapital		-231 590	-8 508
Sum overføringer		<u>-231 590</u>	<u>-8 508</u>



Husebyskogen Medisinske Senter SA

Balanse

Eiendeler	Note	2023	2022
Anleggsmidler			
Varige driftsmidler			
Driftsløsøre, inventar o.a. utstyr		17 216	37 880
Sum varige driftsmidler	3	<u>17 216</u>	<u>37 880</u>
Sum anleggsmidler		<u>17 216</u>	<u>37 880</u>
Omløpsmidler			
Fordringer			
Kundefordringer		73 855	220 870
Andre kortsiktige fordringer		414 751	117 178
Sum fordringer		<u>488 606</u>	<u>338 049</u>
Bankinnskudd, kontanter o.l.		499 138	536 860
Sum omløpsmidler		<u>987 744</u>	<u>874 908</u>
Sum eiendeler		<u>1 004 960</u>	<u>912 788</u>




Husebyskogen Medisinske Senter SA

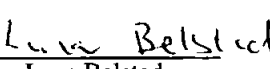
Balanse


Egenkapital og gjeld	Note	2023	2022
Opptjent egenkapital			
Annen egenkapital		33 420	265 011
Sum opptjent egenkapital		<u>33 420</u>	<u>265 011</u>
Sum egenkapital	4	<u>33 420</u>	<u>265 011</u>
Gjeld			
Kortsiktig gjeld			
Leverandørgjeld		543 615	229 346
Skyldig offentlige avgifter		75 892	86 121
Annen kortsiktig gjeld		352 033	332 311
Sum kortsiktig gjeld		<u>971 540</u>	<u>647 778</u>
Sum gjeld		<u>971 540</u>	<u>647 778</u>
Sum egenkapital og gjeld		<u>1 004 960</u>	<u>912 788</u>


Oslo, 30.05.2024

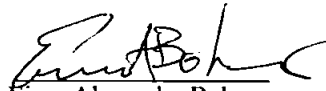
Styret i Husebyskogen Medisinske Senter SA


Jostein Bernsen
styremedlem/daglig leder


Lena Belstad
styremedlem


Kristine Selmer Solbakken
styreleder


Naila Saddique
styremedlem


Einar Alexander Bøhmer
styremedlem



Husebyskogen Medisinske Senter SA

Noter til selskapsregnskap for 2023

Note 1 Regnskapsprinsipper

Årsregnskapet er satt opp i samsvar med regnskapsloven og NRS 8 - God regnskapsskikk for små foretak.

Driftsinntekter

Inntektsføring ved salg av varer skjer på leveringstidspunktet. Tjenester inntektsføres etter hvert som de leveres.

Skatt

Skattekostnaden i resultatregnskapet omfatter både periodens betalbare skatt og endring i utsatt skatt. Utsatt skatt er beregnet med 22 % på grunnlag av de midlertidige forskjeller som eksisterer mellom regnskapsmessige og skattemessige verdier, samt ligningsmessig underskudd til fremføring ved utgangen av regnskapsåret. Skatteøkende og skattereducerende midlertidige forskjeller som reverserer eller kan reverseres i samme periode er utlignet og nettoført.

Klassifisering og vurdering av anleggsmidler

Anleggsmidler omfatter eiendeler bestemt til varig eie og bruk. Anleggsmidler er vurdert til anskaffelseskost. Varige driftsmidler balanseføres og avskrives over driftsmidlets økonomiske levetid.

Klassifisering og vurdering av omløpsmidler

Omløpsmidler og kortsiktig gjeld omfatter normalt poster som forfaller til betaling innen ett år etter balansedagen, samt poster som knytter seg til varekretsløpet. Omløpsmidler vurderes til laveste verdi av anskaffelseskost og virkelig verdi.

Fordringer

Kundefordringer og andre fordringer oppføres til pålydende etter fradrag for avsetning til forventet tap. Avsetning til tap gjøres på grunnlag av en individuell vurdering av de enkelte fordringene.

Note 2 Lønnskostnader og ytelser, godtgjørelser til daglig leder, styret

Lønnskostnader

	2023	2022
Lønninger	1 216 526	1 181 051
Arbeidsgiveravgift	175 727	169 763
Pensjonskostnader	29 762	22 942
Andre ytelser	125 993	11 956
Sum	1 548 007	1 385 711

Selskapet har i 2023 sysselsatt 3 årsverk.

Pensjonsforpliktelser

Selskapet er pliktig til å ha tjenstepensjonsordning etter lov om obligatorisk tjenstepensjon. Selskapets pensjonsordninger tilfredsstiller kravene i denne lov.

Det var ikke utbetalt noen ytelser til styret i 2023.



Husebyskogen Medisinske Senter SA

Noter til selskapsregnskap for 2023

Note 3 Anleggsmidler

	Driftsløsøre, inventar ol.	Sum
Anskaffelseskost pr. 01.01.23	141 657	141 657
Anskaffelseskost 31.12.23	141 657	141 657
Akkumulerte avskrivninger 31.12.23	124 441	124 441
Av- og nedskrivninger pr. 31.12.23	124 441	124 441
Bokført verdi 31.12.23	17 216	17 216
Årets ordinære avskrivninger	20 664	20 664
Økonomisk levetid	3 år	
Avskrivningsplan	saldo 33%	

Note 4 Egenkapital

	Annen egenkapital	Sum egenkapital
Pr. 31.12.2022	265 011	265 011
Årets resultat	-231 590	-231 590
Pr 31.12.2023	33 420	33 420



Husebyskogen Medisinske Senter SA

Noter til selskapsregnskap for 2023

Note 5 Skatt

Årets skattekostnad	2023	2022
Resultatført skatt på ordinært resultat:		
Betalbar skatt	0	0
Endring i utsatt skattefordel	0	0
Skattekostnad ordinært resultat	0	0

Skattepliktig inntekt:		
Ordinært resultat før skatt	-231 590	-8 508
Permanente forskjeller	-918	151
Endring i midlertidige forskjeller	-1 134	4 475
Skattepliktig inntekt	-233 642	-3 882

Betalbar skatt i balansen:		
Betalbar skatt på årets resultat	0	0
Sum betalbar skatt i balansen	0	0

Beregning av effektiv skattesats		
Resultat før skatt	-231 590	-8 508
Beregnet skatt av resultat før skatt	-50 950	-1 872
Skatteeffekt av permanente forskjeller	-202	33
Sum	-51 152	-1 839
Effektiv skattesats	22,1 %	21,6 %

Skatteeffekten av midlertidige forskjeller som har gitt opphav til utsatt skatt og utsatte skattefordeler, spesifisert på typer av midlertidige forskjeller

	2023	2022	Endring
Varige driftsmidler	-4 046	-5 180	-1 134
Sum	-4 046	-5 180	-1 134

Akkumulert fremførbart underskudd	-237 524	-3 882	233 642
Inngår ikke i beregningen av utsatt skatt	241 570	9 062	-232 508
Utsatt skattefordel (22 %)	0	0	0

I henhold til god regnskapsskikk balanseføres ikke utsatt skattefordel.