



ÅRSREGNSKAPET FOR REGNSKAPSÅRET 2025 - GENERELL INFORMASJON

Enheten

Organisasjonsnummer: 992 786 116
Organisasjonsform: Aksjeselskap
Foretaksnavn: KJEMIKALIETANK AS
Forretningsadresse: Wernersholmvegen 5
5232 PARADIS

Regnskapsår

Årsregnskapets periode: 01.01.2025 - 31.12.2025

Konsern

Morselskap i konsern: Nei

Regnskapsregler

Regler for små foretak benyttet: Nei
Benyttet ved utarbeidelsen av årsregnskapet til selskapet: Regnskapslovens alminnelige regler

Årsregnskapet fastsatt av kompetent organ

Bekreftet av representant for selskapet: Toril Ulvang
Dato for fastsettelse av årsregnskapet: 23.04.2026

Grunnlag for avgivelse

År 2025: Årsregnskapet er elektronisk innlevert
År 2024: Tall er hentet fra elektronisk innlevert årsregnskap fra 2025

Det er ikke krav til at årsregnskapet m.v. som sendes til Regnskapsregisteret er undertegnet. Kontrollen på at dette er utført ligger hos revisor/enhetens øverste organ. Sikkerheten ivaretas ved at innsender har rolle/rettighet for innsending av årsregnskapet via Altinn, og ved at det bekreftes at årsregnskapet er fastsatt av kompetent organ.

Brønnøysundregistrene, 21.05.2026



Resultatregnskap

Beløp i: NOK	Note	2025	2024
RESULTATREGNSKAP			
Inntekter			
Salgsinntekt	2	256 630 677	299 773 960
Annen driftsinntekt			43 166 897
Sum inntekter		256 630 677	342 940 857
Kostnader			
Avskrivning på varige driftsmidler og immaterielle eiendeler	3	53 460 524	53 257 616
Annen driftskostnad	3,2, 4	154 937 719	165 765 674
Sum kostnader		208 398 243	219 023 290
Driftsresultat		48 232 434	123 917 567
Finansinntekter og finanskostnader			
Renteinntekt fra foretak i samme konsern	2	2 594 295	1 208 634
Annen renteinntekt		990 207	2 352 148
Annen finansinntekt		9 797 257	5 455 394
Sum finansinntekter		13 381 759	9 016 176
Annen rentekostnad		9 436 243	14 236 103
Annen finanskostnad		1 626 485	16 495 435
Sum finanskostnader		11 062 728	30 731 538
Netto finans		2 319 031	-21 715 362
Resultat før skattekostnad		50 551 465	102 202 205
Skattekostnad	5		
Årsresultat		50 551 465	102 202 205
Overføringer og disponeringer			
Ordinært utbytte		35 000 000	55 000 000
Overføringer til/fra annen egenkapital		15 551 466	47 202 206
Sum overføringer og disponeringer		50 551 466	102 202 206



Balanse

Beløp i: NOK	Note	2025	2024
BALANSE - EIENDELER			
Anleggsmidler			
Immaterielle eiendeler			
Varige driftsmidler			
Skip, rigger, fly og lignende	3	297 263 190	318 790 585
Sum varige driftsmidler		297 263 190	318 790 585
Finansielle anleggsmidler			
Investeringer i tilknyttet selskap		56 783 280	57 555 869
Sum finansielle anleggsmidler		56 783 280	57 555 869
Sum anleggsmidler		354 046 470	376 346 454
Omløpsmidler			
Varer			
Fordringer			
Kundefordringer			8 477
Andre fordringer	7	4 442 398	4 838 952
Konsernfordringer	6	38 792 820	45 258 139
Sum fordringer		43 235 218	50 105 568
Bankinnskudd, kontanter og lignende			
Bankinnskudd, kontanter og lignende		27 520 322	29 419 953
Sum bankinnskudd, kontanter og lignende		27 520 322	29 419 953
Sum omløpsmidler		70 755 540	79 525 521
SUM EIENDELER		424 802 010	455 871 975

BALANSE - EGENKAPITAL OG GJELD

Egenkapital

Innskutt egenkapital



Balanse

Beløp i: NOK	Note	2025	2024
Selskapskapital	8	5 000 000	5 000 000
Annen innskutt egenkapital	9	15 700 000	15 700 000
Sum innskutt egenkapital		20 700 000	20 700 000
Opptjent egenkapital			
Annen egenkapital	9	207 074 627	191 523 161
Sum opptjent egenkapital		207 074 627	191 523 161
Sum egenkapital		227 774 627	212 223 161
Gjeld			
Langsiktig gjeld			
Utsatt skatt	5	207 656	259 570
Sum avsetninger for forpliktelser		207 656	259 570
Annen langsiktig gjeld			
Gjeld til kredittinstitusjoner	10	126 493 949	165 279 591
Sum annen langsiktig gjeld		126 493 949	165 279 591
Sum langsiktig gjeld		126 701 605	165 539 161
Kortsiktig gjeld			
Leverandørgjeld		18 328 219	13 276 258
Betalbar skatt	5	51 914	64 892
Skyldige offentlige avgifter		91 980	96 390
Utbytte		35 000 000	55 000 000
Annen kortsiktig gjeld	6, 7	16 853 666	9 672 112
Sum kortsiktig gjeld		70 325 779	78 109 652
Sum gjeld		197 027 384	243 648 813
SUM EGENKAPITAL OG GJELD		424 802 011	455 871 974
POSTER UTENOM BALANSEN			
Pantstillelser		127 475 115	166 953 363



Brønnøysundregistrene

ÅRSREGNSKAP FOR REGNSKAPSÅRET 2025 - GENERELL INFORMASJON

Journalnummer: 2026 397389

Virksomheten

Organisasjonsnummer: 992 786 116
Organisasjonsform: Aksjeselskap
Foretaksnavn: KJEMIKALJETANK AS
Forretningsadresse: Wernersholmvegen 5
5232 PARADIS

Regnskapsår

Årsregnskapets periode: 01.01.2025 - 31.12.2025

Konsern

Morselskap i konsern: Nei

Regnskapsregler

Regler for små foretak benyttet: Nei
Benyttet ved utarbeidelsen av årsregnskapet: Regnskapslovens alminnelige regler

Årsregnskapet fastsatt av kompetent organ

Bekreftet av: Toril Ulvang
Dato for fastsettelse av årsregnskapet: 23.04.2026

Revisjon

Årsregnskapet er utarbeidet av ekstern autorisert regnskapsfører: Ja
Ekstern autorisert regnskapsfører har i løpet av regnskapsåret bistått ved den løpende regnskapsføringen eller utført andre tjenester for selskapet enn å utarbeide årsregnskapet: Ja

Grunnlag for avgivelse

År 2025: Årsregnskap er elektronisk innlevert.
År 2024: Tall er hentet fra elektronisk innlevert årsregnskap fra 2025.

Virksomheten sitt øverste organ er ansvarlig for at årsregnskapet er signert. Det er mulig å levere årsregnskap uten signatur fordi sikkerheten for rett rapportering er ivaretatt ved at innsenderen har rolle/rettighet for innsending i Altinn. Navnet på representanten, som bekrefter at årsregnskapet er godkjent, er i tillegg oppgitt.

Brønnøysundregistrene, 20.05.2026



Organisasjonsnr: 992 786 116
KJEMIKALIETANK AS

RESULTATREGNSKAP

Beløp i: NOK	Note	2025	2024
RESULTATREGNSKAP			
Inntekter			
Salgsinntekt	2	256 630 677	299 773 960
Annen driftsinntekt			43 166 897
Sum inntekter		256 630 677	342 940 857
Kostnader			
Avskrivning på varige driftsmidler og immaterielle eiendeler			
	3	53 460 524	53 257 616
Annen driftskostnad	3, 2, 4	154 937 719	165 765 674
Sum kostnader		208 398 243	219 023 290
Driftsresultat		48 232 434	123 917 567
Finansinntekter og finanskostnader			
Renteinntekt fra foretak i samme konsern			
	2	2 594 295	1 208 634
Annen renteinntekt		990 207	2 352 148
Annen finansinntekt		9 797 257	5 455 394
Sum finansinntekter		13 381 759	9 016 176
Annen rentekostnad		9 436 243	14 236 103
Annen finanskostnad		1 626 485	16 495 435
Sum finanskostnader		11 062 728	30 731 538
Netto finans		2 319 031	-21 715 362
Resultat før skattekostnad		50 551 465	102 202 205
Skattekostnad	5		
Årsresultat		50 551 465	102 202 205
Overføringer og disponeringer			
Ordinært utbytte			
		35 000 000	55 000 000
Overføringer til/fra annen egenkapital			
		15 551 466	47 202 206
Sum overføringer og disponeringer		50 551 466	102 202 206



Organisasjonsnr: 992 786 116
KJEMIKALIETANK AS

BALANSE

Beløp i: NOK **Note** **2025** **2024**

BALANSE - EIENDELER

Anleggsmidler Immaterielle eiendeler

Varige driftsmidler

Skip, rigger, fly og
lignende

3

297 263 190

318 790 585

Sum varige driftsmidler

297 263 190

318 790 585

Finansielle anleggsmidler

Investeringer i
tilknyttet selskap

56 783 280

57 555 869

Sum finansielle
anleggsmidler

56 783 280

57 555 869

Sum anleggsmidler

354 046 470

376 346 454

Omløpsmidler

Varer

Fordringer

Kundefordringer

8 477

Andre fordringer

7

4 442 398

4 838 952

Konsernfordringer

6

38 792 820

45 258 139

Sum fordringer

43 235 218

50 105 568

Bankinnskudd, kontanter og lignende

Bankinnskudd, kontanter
og lignende

27 520 322

29 419 953

Sum bankinnskudd,
kontanter og lignende

27 520 322

29 419 953

Sum omløpsmidler

70 755 540

79 525 521

SUM EIENDELER

424 802 010

455 871 975

BALANSE - EGENKAPITAL OG GJELD

Egenkapital

Innskutt egenkapital

Selskapskapital

8

5 000 000

5 000 000

Annen innskutt egenkapital

9

15 700 000

15 700 000

Sum innskutt egenkapital

20 700 000

20 700 000

Opptjent egenkapital

Annen egenkapital

9

207 074 627

191 523 161



Sum opptjent egenkapital		207 074 627	191 523 161
Sum egenkapital		227 774 627	212 223 161
Gjeld			
Langsiktig gjeld			
Utsatt skatt	5	207 656	259 570
Sum avsetninger for forpliktelses		207 656	259 570
Annen langsiktig gjeld			
Gjeld til kredittinstitusjoner	10	126 493 949	165 279 591
Sum annen langsiktig gjeld		126 493 949	165 279 591
Sum langsiktig gjeld		126 701 605	165 539 161
Kortsiktig gjeld			
Leverandørgjeld		18 328 219	13 276 258
Betalbar skatt	5	51 914	64 892
Skyldige offentlige avgifter		91 980	96 390
Utbytte		35 000 000	55 000 000
Annen kortsiktig gjeld	6, 7	16 853 666	9 672 112
Sum kortsiktig gjeld		70 325 779	78 109 652
Sum gjeld		197 027 384	243 648 813
SUM EGENKAPITAL OG GJELD		424 802 011	455 871 974
POSTER UTENOM BALANSEN			
Pantstillelser		127 475 115	166 953 363



Organisasjonsnr: 992 786 116
KJEMIKALIETANK AS

NOTEOPPLYSNINGER - SELSKAP - alle poster oppgitt i hele tall

Note

Antall årsverk i regnskapsåret
0.00

Note

1

Spesifisering av resultatregnskapet

Lønnskostnader



**Årsoppgjør for
Kjemikalietank AS
2025**





Totalkapitalen i Kjemikalietank AS var per 31.12.25 NOK 424,8 mill. mot NOK 455,9 mill. per 31.12.24.

Egenkapitalandelen med basis i bokførte verdier per 31.12.25 var 53,6% (46,6% per 31.12.24). Den likviditetsmessige stillingen anses som tilfredsstillende.

Overskuddet foreslåes disponert som følger:

Årets resultat	50.551.466
Avsatt utbytte	35.000.000
Endring i annen egenkapital	15.551.466
Sum disponert	50.551.466

Finansiell risiko

Selskapets virksomhet er eksportrettet med inntekter i EUR og USD. De samme valutaene er hovedvalutaene for selskapets driftskostnader, selv om også noe av selskapets driftskostnader er i NOK. Selskapets lån er i EUR og USD ved utgangen av 2025.

For å motvirke utslag av kursendringer målt i NOK, søker vi i noen utstrekning å bedre balansen mellom inntekter og kostnader i de aktuelle valutasorter. Overskudd/underskudd i aktuelle valutasorter vurderes det løpende å sikre – helt eller delvis i terminmarkedet, selv om det også tidvis søkes å dra fordeler av svingninger i valutamarkedet.

Selskapets låneavtale løper med flytende renter og sikringsforretninger gjennomføres når selskapet finner det riktig. Ved utløpet av 2025 er ingen deler av lånene rentesikret.

Likviditetssituasjon er god og tilstrekkelig til å dekke løpende forpliktelser etter hvert som disse forfaller. Utsiktene for 2026 tilsier at selskapet bør ha en normal likviditetsmessig beredskap.

All befraktning av skipene foregår gjennom poolselskapet Seatrans Chemical Tankers AS (SCT), som historisk har gitt en tilfredsstillende inntjening.

Fortsatt drift

Regnskapet er basert på fortsatt drift av selskapet og styret bekrefter at grunnlaget for fortsatt drift er til stede.

Arbeidsmiljøet

Selskapet har ingen ansatte på land eller ombord.

Selskapet leier inn sine skipsmannskaper fra Stødig Crewing II AS, som har ansvaret for løpende rekruttering av sjøfolk som oppfyller alle lovbestemte krav. Stødig Ship Management AS har, på vegne av selskapet, ansvaret for løpende drift av selskapets skip mens Seatrans AS er forretningsfører for selskapet. Stødig Ship Management AS er sertifisert i h.t. alle lovpålagte nasjonale og internasjonale krav for drift av skip. Seatrans Chemicals AS (SC) forestår all operasjon og befraktning av selskapets kjemikalieskip gjennom poolselskapet Seatrans Chemical Tankers AS (SCT).

Styret vurderer arbeidsmiljøet ombord til å være godt.

Likestilling og dekning av ansvar

Selskapet har ingen ansatte. Styrets medlemmer består i dag av to menn.

Selskapets styre og daglige ledelse er dekket av en styreansvarsforsikring for erstatningsansvar for formueskade. Forsikringen dekker krav fremsatt, som følge av en ansvarsbetingende handling eller



unnlattelse av handling i egenskap av verv eller ansettelsesforhold. Forsikringen er på NOK 15 millioner per skade og totalt i løpet av forsikringstiden for selskapene i Seatranskonsernet.

Åpenhetsloven trådte i kraft fra 1. juli 2022. Alle selskaper knyttet til Seatrans etablerte da felles retningslinjer for menneskerettigheter og anstendige arbeidsforhold. I 2022 ble det gjennomført en kartlegging innen alle forretningsområdene for å avdekke hvilke deler av virksomheten som var mest eksponert for ulike negative forhold knyttet til menneskerettigheter og anstendige arbeidsforhold. Denne ble publisert på våre nettsider innen lovens frist. Kartleggingen har blitt videre bearbeidet og oppdatert i løpet av 2025. Resultatet av dette arbeidet og tilknyttede tiltak vil bli publisert på våre nettsider innen fristen i 2026.

Ytre miljø

Selskapets skip har utslipp til luft og vann, som normalt for virksomhetens art. Det er søkelys på miljømessige hensyn og det arbeides planmessig for å sikre en god miljømessig standard.

Økende krav til kvalitetssikring, skadefri transport og søkelys på miljø og forurensing har ført til sterk prioritering fra selskapets side på å fremstå som et kvalitetsrederi også innenfor disse områder. Stødig Ship Management AS, med ansvar for løpende drift og bemanning, er sertifisert i h.t. alle lovpålagte nasjonale og internasjonale krav for drift av skip.

Skipenes innleide mannskaper er gjennom instruksjoner pålagt å unngå forurensing av det ytre miljø. Disse instruksjoner er i samsvar med internasjonale forskrifter. Instruksene og mannskapenes kjennskap til disse følges opp og kontrolleres jevnlig.

Utsiktene for 2026


God inntjeningen de siste årene skyldes i stor grad lav tilgang på ny tonnasje over tid, økte tonn-mil og endrede handelsmønstre. Dette bildet er i endring. Kjemikalietankerflåten går inn i en periode med høyere flåtevekst gjennom leveranser av et økende antall nybygg.


Denne kapasitetsveksten kommer samtidig som etterspørselen er svak og markedsbalansen ventes derfor å forverres. Samtidig forventes geopolitiske hendelser å forbli en viktig kilde til volatilitet.

Styret anbefaler at selskapets ordinære generalforsamling godkjenner årsregnskapet for 2025.

Bergen, 11. mars 2026

KJEMIKALIETANK AS


Lars Helge Kyrkjebø
Styrets leder


Johan G. Hvide
Styremedlem / daglig leder

**Resultatregnskap 2025****Kjemikalietank AS**

	Note	2025	2024
Driftsinntekter			
Fraktinntekter	2	256 630 677	303 568 567
Kommisjon		0	-3 794 607
Sum driftsinntekter		256 630 677	299 773 960
Salg skip		0	43 166 897
TC hyre ved leie av skip	3	-48 223 601	-48 367 754
Driftskostnader			
Innleiet mannskap	2	-56 567 982	-61 955 447
Avskrivning skip	3	-29 202 470	-27 773 691
Avskrivning periodisk vedlikehold	3	-24 258 054	-25 483 926
Andre driftskostnader	2, 4	-50 146 136	-55 442 473
Sum driftskostnader		-160 174 642	-170 655 536
Driftsresultat		48 232 435	123 917 567
Finansposter			
Renteinntekt fra foretak i samme konsern	2	2 594 295	1 208 634
Annen renteinntekt		990 207	2 352 148
Annen valutagevinst		3 451 738	15 283 968
Annen finansinntekt		213 327	0
Netto urealisert valutagevinst/-tap på langsiktige lån		6 132 192	-9 828 574
Rentekostnad pantelån		-8 569 145	-13 232 563
Annen rente/lånekostnad		-867 098	-1 003 540
Annet valutatap		-1 381 299	-16 137 667
Annen finanskostnad		-245 186	-357 768
Finansresultat		2 319 031	-21 715 361
Resultat før skattekostnad		50 551 466	102 202 206
Skattekostnad	5	0	0
Årsresultat		50 551 466	102 202 206
Disponering av årsresultat			
Overført annen egenkapital		15 551 466	47 202 206
Avsatt til utbytte		35 000 000	55 000 000
Sum disponert		50 551 466	102 202 206




Balanse per 31. desember

Kjemikalietank AS

EIENDELER	Note	2025	2024
Anleggsmidler			
Skip	3	259 147 750	288 163 157
Periodisk vedlikehold	3	38 115 440	30 627 427
Lån til konsernselskap		56 783 280	57 555 869
Sum anleggsmidler		354 046 470	376 346 454
Omløpsmidler			
Kundefordringer		0	8 477
Mellomværende selskap i samme konsern	6	38 792 820	45 258 139
Andre fordringer	7	4 442 398	4 838 952
Bankinnskudd		27 520 322	29 419 953
Sum omløpsmidler		70 755 541	79 525 521
SUM EIENDELER		424 802 011	455 871 975

**Balanse per 31. desember****Kjemikalietank AS**

	Note	2025	2024
EGENKAPITAL OG GJELD			
EGENKAPITAL			
Innskutt egenkapital			
Aksjekapital	8	5 000 000	5 000 000
Annen innskutt kapital	9	15 700 000	15 700 000
Sum innskutt egenkapital		20 700 000	20 700 000
Opptjent egenkapital			
Annen egenkapital	9	207 074 627	191 523 161
Sum opptjent egenkapital		207 074 627	191 523 161
SUM EGENKAPITAL		227 774 627	212 223 161
GJELD			
Avsetning for forpliktelser			
Utsatt skatt	5	207 656	259 570
Sum avsetninger for forpliktelser		207 656	259 570
Annen langsiktig gjeld			
Gjeld til kredittinstitusjoner	10	126 493 949	165 279 591
Sum annen langsiktig gjeld		126 493 949	165 279 591
Kortsiktig gjeld			
Leverandørgjeld		18 328 219	13 276 258
Betalbar skatt	5	51 914	64 892
Utbytte		35 000 000	55 000 000
Tonnasjeskatt		91 980	96 390
Annen kortsiktig gjeld	6, 7	16 853 666	9 672 112
Sum kortsiktig gjeld		70 325 779	78 109 652
SUM GJELD		197 027 384	243 648 813
SUM EGENKAPITAL OG GJELD		424 802 011	455 871 975

Bergen, 31.12.2025 / 11.03.2026
Styret for Kjemikalietank AS

Lars Helge Kyrkjebø
Styrets leder



Johan G. Hvide
Styremedlem/Daglig leder



Kontantstrøm 2025

Kjemikalietank AS

Kontantstrøm fra operasjonelle aktiviteter:	2025	2024
Resultat før skattekostnad	50 551 466	102 202 206
Periodens betalte skatt	-64 892	-81 115
Salgsgevinst skip	-	-43 166 897
Ordinære avskrivninger	29 202 470	27 773 691
Avskrivning periodisk vedlikehold	24 258 054	25 483 926
Urealisert agio/disagio langsiktige poster	-6 132 192	9 828 574
Endring i kundefordringer	8 477	7 664
Endring i leverandørgjeld	5 051 962	1 548 699
Effekt av valutakursendringer	-1 201 398	3 489 518
Endring i andre tidsavgrensningsposter	14 731 621	-21 589 959
Netto kontantstrøm fra operasjonelle aktiviteter	116 405 567	105 496 307
Kontantstrøm fra investeringsaktiviteter		
Innbetalinger ved salg av varige driftsmidler	-	51 611 596
Utbetalinger ved kjøp av varige driftsmidler	-187 063	-45 417 278
Betalt periodisk vedlikehold	-31 746 067	-35 505 536
Endring langsiktig konsernfordring	840 552	-57 555 869
Netto kontantstrøm fra investeringsaktiviteter	-31 092 577	-86 867 087
Kontantstrøm fra finansieringsaktiviteter		
Utbetalinger ved nedbetaling av langsiktig gjeld	-32 212 620	-32 240 739
Utbetalt utbytte	-55 000 000	-10 000 000
Netto kontantstrøm fra finansieringsaktiviteter	-87 212 620	-42 240 739
Netto kontantstrøm for året	-1 899 631	-23 611 519
Beholdning av kontanter og kontantekvivalenter 1.1.	29 419 953	53 031 472
Kontanter ved periodens slutt	27 520 322	29 419 953
Bankinnskudd	27 520 322	29 419 953



Noter Kjemikalietank AS - 2025

Note 1 Regnskapsprinsipp

Regnskapet er satt opp i samsvar med regnskapsloven, og er utarbeidet etter norske regnskapsstandarder og god regnskapsskikk, under forutsetning om fortsatt drift.

Kjemikalietank AS er et heleid datterselskap av Seatrans AS. Begge selskap har forretningskontor i Bergen. Seatrans AS utarbeider konsernregnskap der Kjemikalietank AS inngår i konsolideringen. Konsernregnskapet kan en få utlevert på selskapets kontor.

Hovedregel for vurdering og klassifisering av eiendeler og gjeld.

Eiendeler bestemt til varig eie eller bruk er klassifisert som anleggsmidler. Andre eiendeler er klassifisert som omløpsmidler. Fordringer, som skal tilbakebetales innen ett år etter balansedagen, er klassifisert som omløpsmidler. Gjeld, som har løpetid over ett år, er oppført som langsiktig gjeld. Dette gjelder selv om gjenstående løpetid er mindre enn et år dersom lånet forventes refinansiert og videreført.

Anleggsmidler vurderes til anskaffelseskost, men nedskrives til virkelig verdi når verdifallet forventes ikke å være forbigående. Anleggsmidler, som forringes i verdi, avskrives lineært over forventet økonomisk levetid.

Omløpsmidler vurderes til laveste av anskaffelseskost og virkelig verdi.

Skip

Skip balanseføres til anskaffelseskost fratrukket akkumulert avskrivning og eventuell nedskrivning. Avskrivning er lineær og fastsettes ut fra en vurdering av det enkelte skips gjenværende økonomiske levetid. Hvert skip er tilordnet en restverdi. Dersom bokført verdi basert på lineær avskrivning er høyere enn virkelig verdi, foretas nedskrivning i regnskapet. Nedskrivning reverseres i den utstrekning grunnlaget for nedskrivning ikke lenger er tilstede.

Periodisk utført vedlikehold balanseføres og avskrives lineært frem til neste periodiske vedlikehold.

Fordringer

Kundefordringer og andre fordringer balanseføres til pålydende etter fradrag for avsetning til forventet tap. Avsetning til tap gjøres på grunnlag av en individuell vurdering av de enkelte fordringene.

Valuta

Transaksjoner i utenlandsk valuta omregnes til kursen på transaksjonstidspunktet. Pengeposter i utenlandsk valuta omregnes til NOK ved å benytte balansedagens kurs. Effekten av realiserde og urealiserte valutaposter er inkludert under finansielle poster i resultatregnskapet.

Skatter

Selskapet lignes etter de særskilte reglene for rederibeskatning i skatteloven. Selskapet beskattes derfor kun for finansinntekter inkludert valutagevinster og valutatap, samt en skatt basert på hvert skips nettotonnasje. Tonnasjeskatten er klassifisert som driftskostnad i resultatregnskapet.

Selskapet har til hensikt å forbli innenfor rederibeskatningsordningen. Det avsettes derfor kun utsatt skatt på midlertidige forskjeller som oppstår innenfor ordningen.

Finansielle instrumenter

Finansielle instrumenter som benyttes som sikring av valuta- og renterisikoer balanseføres ikke.

Kontantstrømoppstilling

Selskapet benytter den indirekte metoden ved utarbeidelse av kontantstrømoppstillingen.

**Noter Kjemikalietank AS - 2025****Note 2 Transaksjoner med selskap i samme konsern****Kostnader:**

Andel konsernkostnader (Seatrans AS)	5 199 997
Administrasjonskostnader (Stødig Ship Management AS)	6 961 094
Hyrekostnader (Stødig Crewing II AS)	55 012 887

Inntekter:

Fraktinntekter (Seatrans Chemical Tankers AS)	256 630 677
Renteinnteket lån (Seatrans AS)	2 594 295

Note 3 Anleggsmidler

	Trans Emerald	Trans Chemica	Trans Tind	Totalt
Anskaffelseskost 1.1	128 872 676	120 889 402	216 912 074	466 674 152
Akk. avskrivninger 1.1	-88 481 733	-69 020 381	-21 008 881	-178 510 995
Tilgang/-avgang	-	-	187 063	187 063
Årets avskrivninger	-5 808 473	-7 619 217	-15 774 780	-29 202 470
Balanseført verdi 31.12	34 582 470	44 249 804	180 315 476	259 147 750

Anskaffelseskost 31.12	128 872 676	120 889 402	217 099 137	466 861 215
Akk. avskrivninger 31.12	-94 290 206	-76 639 598	-36 783 661	-207 713 465

Økonomisk levetid	25	25	25	
Restverdi USD *	1 000 000	1 500 000	1 750 000	4 250 000
Avskrivningsplan	lineær	lineær	lineær	lineær

* Omregnet til NOK til kurs på kjøpsdato for skipet.

Aktivert periodisk vedlikehold	Trans Emerald	Trans Chemica	Trans Tind	Totalt
Balanseført 1.1	5 168 470	13 925 993	11 532 965	30 627 427
Tilgang i år	14 664 320	617 949	16 463 798	31 746 067
Avskrivninger i år	-6 849 766	-9 156 805	-8 251 483	-24 258 054
Aktivert periodisk vedlikehold	12 983 024	5 387 137	19 745 279	38 115 440

I tillegg til skip ført opp i balansen inngikk selskapet i 2023 en 5 års avtale om leie av et skip. Kostnadsført TC hyre ved leie av skip utgjør i 2025 NOK 48 223 601. Fremtidig leieforpliktelse utgjør USD 13 633 064.

Note 4 Honorar

Selskapet har ingen ansatte. Det er ikke gitt lån eller sikkerhetsstillelse til fordel for medlemmer av styret eller andre ledende personer.

Honorar	2025	2024
Ordinær revisjon, ekskl. mva	71 400	63 000
Styrehonorar	100 000	-
Arbeidsgiveravgift	14 100	-

**Noter Kjemikalietank AS - 2025**

Note 5 Skatt	2025	2024
Årets skattekostnad:		
Betalbar skatt	51 914	64 892
Endring utsatt skatt i årets skattekostnad	-51 914	-64 892
Årets skattekostnad	-	-
Finansinntekt innenfor rederibeskatning	2025	2024
Renteinntekt	3 584 502	3 560 782
Annen finansinntekt	6 400	-
Skattepliktig valutagevinst/-tap	1 408 651	-199 854
Rentefradrag	-2 627 193	-3 548 466
Annen finanskostnad	-299 262	-423 266
Benyttet fremførbart underskudd	-2 073 098	-
Skattepliktig finansinntekt	-	-610 804
Betalbar skatt finansresultat	-	-
Betalbar skatt vedr inntreden i rederiskatteordningen	2025	2024
Inntekt fra gevinst og tapskonto	235 972	294 965
Betalbar skatt vedr inntreden	51 914	64 892
Utsatt skatt:	2025	2024
Gevinst og tapskonto	943 887	1 179 859
Grunnlag utsatt skatt	943 887	1 179 859
Balanseført utsatt skatt	207 656	259 570
Utsatt skattefordel:	2025	2024
Langsiktig gjeld	-1 206 496	-438 537
Underskudd til fremføring	15 607 178	17 680 278
Grunnlag utsatt skattefordel	14 400 683	17 241 741
Utsatt skattefordel ikke balanseført	3 168 150	3 793 183

Note 6 Miljøkvoter

Selskapet deltar aktivt i EUs kvotehandelsystem (EU ETS) og kjøper utslippskvoter i samsvar med regelverket for å dekke utslipp fra bunkersforbruk. Kvoter administreres gjennom andre selskap i konsernet. Kjøpte kvoter dekker selskapets forpliktelse og er balanseført som en fordring, mens den tilhørende forpliktelsen er klassifisert som kortsiktig gjeld.

Note7 Kortsiktige fordringer og kortsiktig gjeld

Kortsiktige fordringer	2025	2024
Forskuddsbetalte kostnader	4 422 994	4 819 488
Opptjente renter	-	589
Merverdiavgift til gode	19 404	18 875
Sum kortsiktige fordringer	4 442 398	4 838 952
Kortsiktig gjeld	2025	2024
Påløpt rentekostnad	743 650	1 184 413
Andre påløpte kostnader/avsetninger	16 110 016	8 487 699
Sum kortsiktig gjeld	16 853 666	9 672 112

Selskapet har ikke kortsiktig fordringer eller gjeld med løpetid utover et år.

**Noter Kjemikalietank AS - 2025****Note 8 Aksjekapital og aksjonærinformasjon**

Seiskapets aksjekapital er kr 5 000 000, fordelt på 1 000 000 aksjer à kr 5.

Aksjonærer	Antall aksjer	Eierandel
Seatrans AS	1 000 000	100 %

Styremedlemmer med eierinteresse: Johan G. Hvide og Lars Helge Kyrkjebø

Note 9 Egenkapital

	Aksjekapital	Annen innskutt kapital	Annen egenkapital	Sum egenkapital
Egenkapital 1.1	5 000 000	15 700 000	191 523 161	212 223 161
Årets resultat			50 551 466	50 551 466
Avsatt utbytte			-35 000 000	-35 000 000
Egenkapital	5 000 000	15 700 000	207 074 627	227 774 627

Note 10 Gjeld til kredittinstitusjoner

Pantegjeld		Balansført verdi	Valutakurs
Lån Trans Emerald	USD 414 474	NOK 4 177 530	10,0791
Lån Trans Emerald	EUR 1 236 822	NOK 14 647 692	11,8430
Lån Trans Chemica	USD 485 526	NOK 4 893 679	10,0791
Lån Trans Chemica	EUR 1 448 848	NOK 17 158 725	11,8430
Lån Trans Tind	USD 4 125 000	NOK 41 576 374	10,0791
Lån Trans Tind	EUR 3 801 493	NOK 45 021 115	11,8430
Sum balansført verdi pantegjeld		NOK 127 475 115	
Periodiserte lånekostnader		-NOK 981 167	
Sum annen langsiktig gjeld		NOK 126 493 949	

Avdragsprofil	2026	2027	2028
	USD 1 110 000	USD 1 110 000	USD 2 805 000
	EUR 1 764 757	EUR 1 764 757	EUR 2 957 649

Balansført verdi av pantsatte eiendeler:

Balansført verdi på skipene	259 147 750
Balansført verdi bankkonto	27 520 322
Balansført verdi enkle pengekrav	4 167 335
Sum panteverdi	290 835 407



Noter Kjemikalietank AS - 2025

Note 11 Forpliktelser

Selskapet er medlem av Seatrans sine forsikringspooler for kasko (Hull & Machinery) og tidstap (Loss of Hire) hvor alle selskaper og skip tilknyttet Seatrans Gruppen er medlem. Hvert skip er tildelt en fordelingsnøkkel i henhold til kasko-poolen og tidstaps-poolen.

For kaskokader dekker poolen differansen mellom skipets egenandel (NOK 300.000) og polisens egenandel (NOK 1.350.000).

I tidstap-poolen er skipets egenandel 7 dager, tidstap-poolen dekker de neste 14 dagene, og assurandørene dekker det overstigende fra 21 dager og opp til avtalt dekning. Forsikringspoolene gjøres opp ved årsslutt og poolkostnadene fordeles i henhold til kalkulert nøkkel.

Selskapene i Seatransgruppens forsikringspool er:

Euro Trans Skips AS	Sea-Cargo Skips AS
Kjemi Trans II AS	Trans Fjord Pte Ltd.
Kjemikalietank AS	



Til generalforsamlingen i Kjemikalietank AS

Uavhengig revisors beretning

Konklusjon

Vi har revidert årsregnskapet for Kjemikalietank AS som består av balanse per 31. desember 2025, resultatregnskap og kontantstrøm for regnskapsåret avsluttet per denne datoen og noter til årsregnskapet, herunder et sammendrag av viktige regnskapsprinsipper.

Etter vår mening oppfyller årsregnskapet gjeldende lovkrav, og gir årsregnskapet et rettviseende bilde av selskapets finansielle stilling per 31. desember 2025, og av dets resultater og kontantstrømmer for regnskapsåret avsluttet per denne datoen i samsvar med regnskapslovens regler og god regnskapsskikk i Norge.

Grunnlag for konklusjonen

Vi har gjennomført revisjonen i samsvar med International Standards on Auditing (ISA-ene). Våre oppgaver og plikter i henhold til disse standardene er beskrevet nedenfor under *Revisors oppgaver og plikter ved revisjonen av årsregnskapet*. Vi er uavhengige av selskapet i samsvar med kravene i relevante lover og forskrifter i Norge og International Code of Ethics for Professional Accountants (inkludert internasjonale uavhengighetsstandarder) utstedt av International Ethics Standards Board for Accountants (IESBA-reglene), og vi har overholdt våre øvrige etiske forpliktelser i samsvar med disse kravene. Innhentet revisjonsbevis er etter vår vurdering tilstrekkelig og hensiktsmessig som grunnlag for vår konklusjon.

Øvrig informasjon

Styret og daglig leder (ledelsen) er ansvarlige for informasjonen i årsberetningen. Øvrig informasjon omfatter informasjon i årsrapporten bortsett fra årsregnskapet og den tilhørende revisjonsberetningen. Vår konklusjon om årsregnskapet ovenfor dekker ikke informasjonen i årsberetningen.

I forbindelse med revisjonen av årsregnskapet er det vår oppgave å lese årsberetningen. Formålet er å vurdere hvorvidt det foreligger vesentlig inkonsistens mellom årsberetningen og årsregnskapet og den kunnskap vi har opparbeidet oss under revisjonen av årsregnskapet, eller hvorvidt informasjon i årsberetningen ellers fremstår som vesentlig feil. Vi har plikt til å rapportere dersom årsberetningen fremstår som vesentlig feil. Vi har ingenting å rapportere i så henseende.

Basert på kunnskapen vi har opparbeidet oss i revisjonen, mener vi at årsberetningen

- er konsistent med årsregnskapet og
- inneholder de opplysninger som skal gis i henhold til gjeldende lovkrav.

Ledelsens ansvar for årsregnskapet

Ledelsen er ansvarlig for å utarbeide årsregnskapet og for at det gir et rettviseende bilde i samsvar med regnskapslovens regler og god regnskapsskikk i Norge. Ledelsen er også ansvarlig for slik internkontroll som den finner nødvendig for å kunne utarbeide et årsregnskap som ikke inneholder vesentlig feilinformasjon, verken som følge av misligheter eller utilsiktede feil.

Ved utarbeidelsen av årsregnskapet må ledelsen ta standpunkt til selskapets evne til fortsatt drift og opplyse om forhold av betydning for fortsatt drift. Forutsetningen om fortsatt drift skal legges til grunn for årsregnskapet så lenge det ikke er sannsynlig at virksomheten vil bli avvirket.

Revisors oppgaver og plikter ved revisjonen av årsregnskapet

Vårt mål er å oppnå betryggende sikkerhet for at årsregnskapet som helhet ikke inneholder vesentlig feilinformasjon, verken som følge av misligheter eller utilsiktede feil, og å avgi en revisjonsberetning som inneholder vår konklusjon. Betryggende sikkerhet er en høy grad av sikkerhet, men ingen garanti for at en revisjon utført i samsvar med ISA-ene,

PricewaterhouseCoopers AS, org.no.: 987 009 713 MVA, Statsautoriserte revisorer, medlemmer av Den norske Revisorforening og autorisert regnskapsførerselskap
Advokatfirmaet PricewaterhouseCoopers AS, Org.no.: 988 371 084 MVA, Medlemmer av Advokatforeningen. advokatfirmaet@pwc.com
PwC Tax Services AS, Org.no.: 962 066 321 MVA, Autorisert regnskapsførerselskap, Medlem av Regnskap Norge

Torgallmenningen 14, 5014 Bergen, P.O. Box 3984 - Sandviken, NO-5835 Bergen, T: 02316 (+47 952 60 000) www.pwc.no



alltid vil avdekke vesentlig feilinformasjon. Feilinformasjon kan oppstå som følge av misligheter eller utilsiktede feil. Feilinformasjon er å anse som vesentlig dersom den enkeltvis eller samlet med rimelighet kan forventes å påvirke de økonomiske beslutningene som brukerne foretar på grunnlag av årsregnskapet. For videre beskrivelse av revisors oppgaver og plikter vises det til: <https://revisorforeningen.no/revisjonsberetninger>

Bergen, 11. mars 2026
PricewaterhouseCoopers AS

Marius Kaland Olsen
Statsautorisert revisor
(elektronisk signert)



 **Securely signed with Brevio**

This document is electronically signed and sealed with Brevio under **eIDAS**, valid in all EU states. Signatures comply with **eIDAS** and **PADES** standards.


The identities of the signers are listed below:


2026-03-11 14:31:45 UTC+01:00

Marius Kaland Olsen

 **bankID**

NO BankID - 9caa426d-04b7-4c7c-b577-6d5e20c53064

-  **This document package contains:**
- The original document
 - Closing page (this page)

 Electronic signatures are not visible but digitally integrated.