



## ÅRSREGNSKAPET FOR REGNSKAPSÅRET 2017 - GENERELL INFORMASJON

### Enheten

Organisasjonsnummer: 990 886 067  
Organisasjonsform: Aksjeselskap  
Foretaksnavn: BRITRO AS  
Forretningsadresse: c/o Trond Buchmann  
Trenerys gate 4  
7042 TRONDHEIM

### Regnskapsår

Årsregnskapets periode: 01.01.2017 - 31.12.2017

### Konsern

Morselskap i konsern: Nei

### Regnskapsregler

Regler for små foretak benyttet: Ja  
Benyttet ved utarbeidelsen av årsregnskapet til selskapet: Regnskapslovens alminnelige regler

### Årsregnskapet fastsatt av kompetent organ

Bekreftet av representant for selskapet: Ingrid Forseth  
Dato for fastsettelse av årsregnskapet: 29.04.2018

### Grunnlag for avgivelse

År 2017: Årsregnskapet er elektronisk innlevert  
År 2016: Tall er hentet fra elektronisk innlevert årsregnskap fra 2017

*Det er ikke krav til at årsregnskapet m.v. som sendes til Regnskapsregisteret er undertegnet. Kontrollen på at dette er utført ligger hos revisor/enhetens øverste organ. Sikkerheten ivaretas ved at innsender har rolle/rettighet for innsending av årsregnskapet via Altinn, og ved at det bekreftes at årsregnskapet er fastsatt av kompetent organ.*

Brønnøysundregistrene, 03.05.2021



### Resultatregnskap

Beløp i: NOK	Note	2017	2016
<b>RESULTATREGNSKAP</b>			
<b>Inntekter</b>			
Salgsinntekt		303 479	198 507
Annen driftsinntekt		-9 113	-26 155
<b>Sum inntekter</b>		<b>294 366</b>	<b>172 352</b>
<b>Kostnader</b>			
Varekostnad		40 088	6 911
Lønnskostnad		1 917	4 778
Annen driftskostnad	1	326 640	322 412
<b>Sum kostnader</b>		<b>368 645</b>	<b>334 101</b>
<b>Driftsresultat</b>		<b>-74 279</b>	<b>-161 749</b>
<b>Finansinntekter og finanskostnader</b>			
Annen renteinntekt		-260	-226
<b>Sum finansinntekter</b>		<b>-260</b>	<b>-226</b>
Annen rentekostnad			481
<b>Sum finanskostnader</b>			<b>481</b>
<b>Netto finans</b>		<b>-260</b>	<b>-707</b>
<b>Ordinært resultat før skattekostnad</b>		<b>-74 539</b>	<b>-162 455</b>
<b>Ordinært resultat etter skattekostnad</b>		<b>-74 539</b>	<b>-162 455</b>
<b>Årsresultat</b>		<b>-74 539</b>	<b>-162 455</b>
<b>Årsresultat etter minoritetsinteresser</b>		<b>-74 539</b>	<b>-162 455</b>
<b>Overføringer og disponeringer</b>			
Udekket tap	3	-74 539	-90 697
Overføringer annen egenkapital	3		-71 759
<b>Sum overføringer og disponeringer</b>		<b>-74 539</b>	<b>-162 455</b>



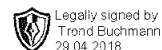
## Balanse

Beløp i: NOK	Note	2017	2016
<b>BALANSE - EIENDELER</b>			
<b>Anleggsmidler</b>			
<b>Immaterielle eiendeler</b>			
<b>Varige driftsmidler</b>			
Maskiner og anlegg			267 865
Driftsløsøre, inventar, verktøy, kontorm.			72 000
<b>Sum varige driftsmidler</b>			<b>339 865</b>
<b>Finansielle anleggsmidler</b>			
Andre fordringer	1	27 500	29 203
<b>Sum finansielle anleggsmidler</b>		<b>27 500</b>	<b>29 203</b>
<b>Sum anleggsmidler</b>		<b>27 500</b>	<b>369 068</b>
<b>Omløpsmidler</b>			
<b>Varer</b>			
<b>Fordringer</b>			
Andre fordringer		6 483	18 558
<b>Sum fordringer</b>		<b>6 483</b>	<b>18 558</b>
<b>Bankinnskudd, kontanter og lignende</b>			
Bankinnskudd, kontanter o.l.		111 638	74 973
<b>Sum bankinnskudd, kontanter og lignende</b>		<b>111 638</b>	<b>74 973</b>
<b>Sum omløpsmidler</b>		<b>118 121</b>	<b>93 531</b>
<b>SUM EIENDELER</b>		<b>145 621</b>	<b>462 599</b>
<b>BALANSE - EGENKAPITAL OG GJELD</b>			
<b>Egenkapital</b>			
<b>Innskutt egenkapital</b>			
Selskapskapital	3,4	100 000	100 000



## Balanse

<b>Beløp i: NOK</b>	<b>Note</b>	<b>2017</b>	<b>2016</b>
Overkurs	3	3 500	3 500
<b>Sum innskutt egenkapital</b>		<b>103 500</b>	<b>103 500</b>
<b>Opptjent egenkapital</b>			
Udekket tap	3	165 236	90 697
<b>Sum opptjent egenkapital</b>		<b>-165 236</b>	<b>-90 697</b>
<b>Sum egenkapital</b>		<b>-61 736</b>	<b>12 803</b>
<b>Gjeld</b>			
<b>Langsiktig gjeld</b>			
<b>Annen langsiktig gjeld</b>			
Øvrig langsiktig gjeld	1	70 000	135 000
<b>Sum annen langsiktig gjeld</b>		<b>70 000</b>	<b>135 000</b>
<b>Sum langsiktig gjeld</b>		<b>70 000</b>	<b>135 000</b>
<b>Kortsiktig gjeld</b>			
Leverandørgjeld		14 910	178 740
Skyldig offentlige avgifter		30 017	9 756
Annen kortsiktig gjeld	1	92 429	126 299
<b>Sum kortsiktig gjeld</b>		<b>137 356</b>	<b>314 795</b>
<b>Sum gjeld</b>		<b>207 356</b>	<b>449 795</b>
<b>SUM EGENKAPITAL OG GJELD</b>		<b>145 620</b>	<b>462 598</b>



---

# Årsregnskap 2017 for Britro As

Organisasjonsnr. 990886067

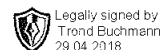
---



Avdeling Heimdal  
Industriveien 3-5, 7072 Heimdal  
Telefon: 72 59 46 50  
heimdal@smnregnskap.no  
www.smnregnskap.no



Britro As



## Resultatregnskap

	Note	2017	2016
<b>DRIFTSINNEKTER OG DRIFTSKOSTNADER</b>			
<b>Driftsinntekter</b>			
Salgsinntekt		303 479	198 507
Annen driftsinntekt		-9 113	-26 155
<b>Sum driftsinntekter</b>		<b>294 366</b>	<b>172 352</b>
<b>Driftskostnader</b>			
Varekostnad		40 088	6 911
Lønnskostnad		1 917	4 778
Annen driftskostnad	1	326 640	322 412
<b>Sum driftskostnader</b>		<b>368 645</b>	<b>334 101</b>
<b>DRIFTSRESULTAT</b>		<b>-74 279</b>	<b>-161 749</b>
<b>FINANSINNEKTER OG FINANSKOSTNADER</b>			
<b>Finansinntekter</b>			
Annen renteinntekt		-260	-226
<b>Sum finansinntekter</b>		<b>-260</b>	<b>-226</b>
<b>Finanskostnader</b>			
Annen rentekostnad		0	481
<b>Sum finanskostnader</b>		<b>0</b>	<b>481</b>
<b>NETTO FINANSPOSTER</b>		<b>-260</b>	<b>-707</b>
<b>ORDINÆRT RES. FØR SKATTEKOSTNAD</b>		<b>-74 539</b>	<b>-162 455</b>
Skattekostnad på ordinært resultat	2	0	0
<b>ORDINÆRT RESULTAT</b>		<b>-74 539</b>	<b>-162 455</b>
<b>ÅRSRESULTAT</b>		<b>-74 539</b>	<b>-162 455</b>
<b>OVERF. OG DISPONERINGER</b>			
Overføringer annen egenkapital	3	0	-71 759
Fremføring av udekket tap	3	-74 539	-90 697
<b>SUM OVERFØRINGER OG DISPONERINGER</b>		<b>-74 539</b>	<b>-162 455</b>



Britro As

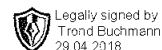
Legally signed by  
Trond Buchmann  
29.04.2018

## Balanse pr. 31.12.2017

	Note	31.12.2017	31.12.2016
<b>EIENDELER</b>			
<b>ANLEGGSMIDLER</b>			
<b>Varige driftsmidler</b>			
Maskiner og anlegg		0	267 865
Driftsløsøre, inventar, verktøy, kontorm.		0	72 000
<b>Sum varige driftsmidler</b>		<b>0</b>	<b>339 865</b>
<b>Finansielle anleggsmidler</b>			
Andre fordringer	1	27 500	29 203
<b>Sum finansielle anleggsmidler</b>		<b>27 500</b>	<b>29 203</b>
<b>SUM ANLEGGSMIDLER</b>		<b>27 500</b>	<b>369 068</b>
<b>OMLØPSMIDLER</b>			
<b>Fordringer</b>			
Andre fordringer		6 483	18 558
<b>Sum fordringer</b>		<b>6 483</b>	<b>18 558</b>
Bankinnskudd, kontanter o.l.		111 638	74 973
<b>SUM OMLØPSMIDLER</b>		<b>118 121</b>	<b>93 531</b>
<b>SUM EIENDELER</b>		<b>145 621</b>	<b>462 599</b>



Britro As



Legally signed by  
Trond Buchmann  
29.04.2018

## Balanse pr. 31.12.2017

	Note	31.12.2017	31.12.2016
<b>EGENKAPITAL OG GJELD</b>			
<b>EGENKAPITAL</b>			
<b>Innskutt egenkapital</b>			
Selskapskapital	3,4	100 000	100 000
Overkurs	3	3 500	3 500
<b>Sum innskutt egenkapital</b>		<b>103 500</b>	<b>103 500</b>
<b>Opptjent egenkapital</b>			
Udekket tap	3	-165 236	-90 697
<b>Sum opptjent egenkapital</b>		<b>-165 236</b>	<b>-90 697</b>
<b>SUM EGENKAPITAL</b>		<b>-61 736</b>	<b>12 803</b>
<b>GJELD</b>			
<b>LANGSIKTIG GJELD</b>			
<b>Annen langsiktig gjeld</b>			
Øvrig langsiktig gjeld	1	70 000	135 000
<b>Sum annen langsiktig gjeld</b>		<b>70 000</b>	<b>135 000</b>
<b>SUM LANGSIKTIG GJELD</b>		<b>70 000</b>	<b>135 000</b>
<b>KORTSIKTIG GJELD</b>			
Leverandørgjeld		14 910	178 740
Skyldig offentlige avgifter		30 017	9 756
Annen kortsiktig gjeld	1	92 429	126 299
<b>SUM KORTSIKTIG GJELD</b>		<b>137 356</b>	<b>314 795</b>
<b>SUM GJELD</b>		<b>207 356</b>	<b>449 795</b>
<b>SUM EGENKAPITAL OG GJELD</b>		<b>145 620</b>	<b>462 598</b>

Trondheim,

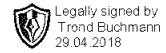
Trond Buchmann  
Styreleder/Daglig leder



---

Britro As

---



Legally signed by  
Trond Buchmann  
29.04.2018

## Noter 2017

### Regnskapsprinsipper:

Årsregnskapet er satt opp i samsvar med regnskapsloven og god regnskapsskikk. Selskapet har videre fulgt relevante bestemmelser i Norsk Regnskaps Standard utarbeidet av Norsk Regnskaps Stiftelse.

De unntaksregler som gjelder for små foretak er anvendt der annet ikke er angitt i regnskapsprinsipper.

### Omløpsmidler og kortsiktig gjeld

Omløpsmidler og kortsiktig gjeld omfatter normalt poster som forfaller til betaling innen ett år etter siste dag i regnskapsåret, samt poster som knytter seg til varekretsløpet. Omløpsmidler vurderes til laveste verdi av anskaffelseskost og antatt virkelig verdi (Laveste verdis prinsipp).

### Anleggsmidler og langsiktig gjeld

Anleggsmidler omfatter eiendeler bestemt til varig eie og bruk for virksomheten. Anleggsmidler er vurdert til anskaffelseskost. Varige driftsmidler føres opp i balansen og avskrives over driftsmidlets forventede økonomiske levetid. Varige driftsmidler nedskrives til virkelig verdi ved verdifall som forventes ikke å være av forbigående art. Nedskrivninger blir reversert når grunnlaget for nedskrivningen ikke lenger finnes å være til stede.

### Fordringer

Kundefordringer og andre fordringer føres opp i balansen til pålydende etter fradrag for avsetning til påregnelig tap. Avsetning til påregnelig tap gjøres på grunnlag av en individuell vurdering av de enkelte fordringene.

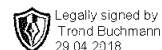
Andre fordringer er også gjenstand for en tilsvarende vurdering.

### Skatt

Skattekostnaden i resultatregnskapet omfatter periodens betalbare skatt som blir utlignet og forfaller til betaling i neste regnskapsår i tillegg til endring i utsatt skatt. Utsatt skatt er beregnet med skattesats for 2018 (23%) på grunnlag av skattereduserende og skatteøkende midlertidige forskjeller som eksisterer mellom regnskapsmessige og skattemessige verdier.



Britro As



## Noter 2017

### Note 1 - Annen driftskostnad

Foruten ulønnet daglig leder, har selskapet ingen ansatte. Selskapet er dermed undratt plikten om obligatorisk pensjonsordning.

Selskapet har en gjeld til daglig leder og nærstående på kr. 152.227,-. Gjelda er ikke renteberegnet, og blir innfridd når likviditeten tillater det.

Selskapet har fravalgt revisor.

### Note 2 - Skattekostnad på ordinært resultat

#### Spesifikasjon av årets skattegrunnlag:

Resultat før skattekostnader	-74 539
+ Permanente og andre forskjeller	1 200
+ Endring i midlertidige forskjeller	80 359
<b>= Inntekt før anvendelse av framført underskudd</b>	<b>7 020</b>
- Anvendt skattemessig framførbart underskudd	7 020
<b>= Inntekt</b>	<b>0</b>

#### Spesifikasjon av årets skattekostnad:

Beregnet skatt av årets resultat	0
<b>= Sum betalbar skatt</b>	<b>0</b>
Skattesats i inntektsåret	24

### Note 3 - Egenkapital

	Aksjekapital / selskapskapital	Overkurs fond	Annen egenkapital	Sum egenkapital
Saldo 1/1	100 000	3 500	-90 697	12 803
Årets resultat			-74 538	-74 538
Saldo 31/12	100 000	3 500	-165 235	-61 735

Selskapet har negativ egenkapital. Utsiktene for videre drift er positive og ledelsen forventer at egenkapitalen vil være forsvarlig i løpet av 2018. Selskaper har ingen kreditorgjeld pr. 31/12-17.

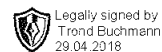
Årsoppgjøret er avlagt under forutsetning av fortsatt drift. Det bekreftes at denne forutsetningen er tilstede.



---

Britro As

---



## Noter 2017

### Note 4 - Selskapskapital

Selskapskapitalen består av 100 aksjer à kr. 1.000,-. Selskapet har kun en aksjeklasse. Det finnes ingen vedtektsbestemmelser om stemmerett.

Det er 1 aksjeeier: daglig leder og styreleder Trond Buchmann eier 100%