



ÅRSREGNSKAPET FOR REGNSKAPSÅRET 2021 - GENERELL INFORMASJON

Enheten

Organisasjonsnummer: 984 573 367
Organisasjonsform: Aksjeselskap
Foretaksnavn: LIER FRUKT OG GRØNT AS
Forretningsadresse: Nøsteveien 130
3402 LIER

Regnskapsår

Årsregnskapets periode: 01.01.2021 - 31.12.2021

Konsern

Morselskap i konsern: Nei

Regnskapsregler

Regler for små foretak benyttet: Ja
Benyttet ved utarbeidelsen av årsregnskapet til selskapet: Regnskapslovens alminnelige regler

Årsregnskapet fastsatt av kompetent organ

Bekreftet av representant for selskapet: Marit Frøsaker
Dato for fastsettelse av årsregnskapet: 04.05.2022

Grunnlag for avgivelse

År 2021: Årsregnskapet er elektronisk innlevert
År 2020: Tall er hentet fra elektronisk innlevert årsregnskap fra 2021

Det er ikke krav til at årsregnskapet m.v. som sendes til Regnskapsregisteret er undertegnet. Kontrollen på at dette er utført ligger hos revisor/enhetens øverste organ. Sikkerheten ivaretas ved at innsender har rolle/rettighet for innsending av årsregnskapet via Altinn, og ved at det bekreftes at årsregnskapet er fastsatt av kompetent organ.

Brønnøysundregistrene, 28.06.2023



Resultatregnskap

Beløp i: NOK	Note	2021	2020
RESULTATREGNSKAP			
Inntekter			
Salgsinntekt	2	10 435 690	6 894 899
Annen driftsinntekt		6 740 102	4 339 432
Sum inntekter		17 175 792	11 234 331
Kostnader			
Varekostnad	2	5 724 453	3 423 887
Lønnskostnad	3	6 043 182	4 483 302
Ordinære avskrivninger	4	126 688	106 638
Annen driftskostnad	2, 3	2 254 203	2 078 506
Sum kostnader		14 148 526	10 092 333
Driftsresultat		3 027 267	1 141 997
Finansinntekter og finanskostnader			
Annen renteinntekt		30 864	47 049
Sum finansinntekter		30 864	47 049
Annen rentekostnad		250	342
Sum finanskostnader		250	342
Netto finans		30 614	46 706
Ordinært resultat før skattekostnad		3 057 881	1 188 704
Skattekostnad på ordinært resultat	5	672 734	262 064
Ordinært resultat etter skattekostnad		2 385 147	926 640
Årsresultat		2 385 147	926 640
Årsresultat etter minoritetsinteresser		2 385 147	926 640
Totalresultat		2 385 147	926 640
Overføringer og disponeringer			
Avsatt til annen egenkapital	6	2 385 147	926 640



Resultatregnskap

Beløp i: NOK	Note	2021	2020
Sum overføringer og disponeringer		2 385 147	926 640



Balanse

Beløp i: NOK	Note	2021	2020
BALANSE - EIENDELER			
Anleggsmidler			
Immaterielle eiendeler			
Varige driftsmidler			
Tomter, bygninger o.a. fast eiendom	4	33 507	
Maskiner og anlegg	4	485 598	410 808
Sum varige driftsmidler		519 105	410 808
Sum anleggsmidler		519 105	410 808
Omløpsmidler			
Varer			
Sum varer	8	390 915	322 721
Fordringer			
Kundefordringer	2	1 221 785	691 886
Andre kortsiktige fordringer		234 877	143 717
Konsernfordringer	2		
Sum fordringer		1 456 661	835 602
Bankinnskudd, kontanter og lignende			
Bankinnskudd, kontanter o.l.	9	6 662 425	3 809 598
Sum bankinnskudd, kontanter og lignende		6 662 425	3 809 598
Sum omløpsmidler		8 510 001	4 967 922
SUM EIENDELER		9 029 106	5 378 730
BALANSE - EGENKAPITAL OG GJELD			
Egenkapital			
Innskutt egenkapital			
Aksjekapital	6, 7	100 000	100 000
Overkurs	6	700 000	700 000



Balanse

Beløp i: NOK	Note	2021	2020
Annen innskutt egenkapital	6	232 863	232 863
Sum innskutt egenkapital		1 032 863	1 032 863
Opptjent egenkapital			
Annen egenkapital	6	4 909 048	2 523 902
Udekket tap	6		
Sum opptjent egenkapital		4 909 048	2 523 902
Sum egenkapital		5 941 912	3 556 765
Gjeld			
Langsiktig gjeld			
Utsatt skatt	5	276 016	344 818
Sum avsetninger for forpliktelser		276 016	344 818
Annen langsiktig gjeld			
Sum langsiktig gjeld		276 016	344 818
Kortsiktig gjeld			
Leverandørgjeld	2	556 889	355 211
Betalbar skatt	5	741 535	348 285
Skyldig offentlige avgifter		716 822	352 608
Gjeld til konsernselskap	2	300 785	81 134
Annen kortsiktig gjeld		495 148	339 909
Sum kortsiktig gjeld		2 811 179	1 477 147
Sum gjeld		3 087 194	1 821 965
SUM EGENKAPITAL OG GJELD		9 029 106	5 378 730



Brønnøysundregistrene

ÅRSREGNSKAP FOR REGNSKAPSÅRET 2021 - GENERELL INFORMASJON

Journalnummer: 2022 283005

Enheten

Organisasjonsnummer: 984 573 367
Organisasjonsform: Aksjeselskap
Foretaksnavn: LIER FRUKT OG GRØNT AS
Forretningsadresse: Nøsteveien 130
3402 LIER

Regnskapsår

Årsregnskapets periode: 01.01.2021 - 31.12.2021

Konsern

Morselskap i konsern: Nei

Regnskapsregler

Regler for små foretak benyttet: Ja
Benyttet ved utarbeidelsen av
årsregnskapet til selskapet: Regnskapslovens alminnelige regler

Årsregnskapet fastsatt av kompetent organ

Bekreftet av representant for selskapet: Marit Frøsaker
Dato for fastsettelse av årsregnskapet: 04.05.2022

Grunnlag for avgivelse

År 2021: Årsregnskap er elektronisk innlevert.
År 2020: Tall er hentet fra elektronisk innlevert årsregnskap fra 2021.

Det er ikke krav til at årsregnskapet m.v. som sendes til Regnskapsregisteret er undertegnet. Kontrollen på at dette er utført ligger hos revisor/enhetens øverste organ. Sikkerheten ivaretas ved at innsender har rolle/rettighet for innsending av årsregnskapet via Altinn, og ved at det bekreftes at årsregnskapet er fastsatt av kompetent organ.

Brønnøysundregistrene, 28.05.2022



Organisasjonsnr: 984 573 367
LIER FRUKT OG GRØNT AS

RESULTATREGNSKAP

Beløp i: NOK	Note	2021	2020
RESULTATREGNSKAP			
Inntekter			
Salgsinntekt	2	10 435 690	6 894 899
Annen driftsinntekt		6 740 102	4 339 432
Sum inntekter		17 175 792	11 234 331
Kostnader			
Varekostnad	2	5 724 453	3 423 887
Lønnskostnad	3	6 043 182	4 483 302
Ordinære avskrivninger	4	126 688	106 638
Annen driftskostnad	2, 3	2 254 203	2 078 506
Sum kostnader		14 148 526	10 092 333
Driftsresultat		3 027 267	1 141 997
Finansinntekter og finanskostnader			
Annen renteinntekt		30 864	47 049
Sum finansinntekter		30 864	47 049
Annen rentekostnad		250	342
Sum finanskostnader		250	342
Netto finans		30 614	46 706
Ordinært resultat før skattekostnad			
Skattekostnad på ordinært resultat		3 057 881	1 188 704
Skattekostnad på ordinært resultat	5	672 734	262 064
Ordinært resultat etter skattekostnad		2 385 147	926 640
Årsresultat		2 385 147	926 640
Årsresultat etter minoritetsinteresser		2 385 147	926 640
Totalresultat		2 385 147	926 640
Overføringer og disponeringer			
Avsatt til annen egenkapital	6	2 385 147	926 640
Sum overføringer og disponeringer		2 385 147	926 640



Organisasjonsnr: 984 573 367
LIER FRUKT OG GRØNT AS

BALANSE

Beløp i: NOK	Note	2021	2020
--------------	------	------	------

BALANSE - EIENDELER

Anleggsmidler Immaterielle eiendeler

Varige driftsmidler

Tomter, bygninger o.a.

fast eiendom

4

33 507

Maskiner og anlegg

4

485 598

410 808

Sum varige driftsmidler

519 105

410 808

Sum anleggsmidler

519 105

410 808

Omløpsmidler

Varer

Sum varer

8

390 915

322 721

Fordringer

Kundefordringer

2

1 221 785

691 886

Andre kortsiktige

fordringer

234 877

143 717

Konsernfordringer

2

Sum fordringer

1 456 661

835 602

Bankinnskudd, kontanter og lignende

Bankinnskudd, kontanter o.

l.

9

6 662 425

3 809 598

Sum bankinnskudd,

kontanter og lignende

6 662 425

3 809 598

Sum omløpsmidler

8 510 001

4 967 922

SUM EIENDELER

9 029 106

5 378 730

BALANSE - EGENKAPITAL OG GJELD

Egenkapital

Innskutt egenkapital

Aksjekapital

6, 7

100 000

100 000

Overkurs

6

700 000

700 000

Annen innskutt egenkapital

6

232 863

232 863

Sum innskutt egenkapital

1 032 863

1 032 863

Opptjent egenkapital

Annen egenkapital

6

4 909 048

2 523 902

Udekket tap

6

Sum opptjent egenkapital

4 909 048

2 523 902



Sum egenkapital		5 941 912	3 556 765
Gjeld			
Langsiktig gjeld			
Utsatt skatt	5	276 016	344 818
Sum avsetninger for forpliktelser		276 016	344 818
Annen langsiktig gjeld			
Sum langsiktig gjeld		276 016	344 818
Kortsiktig gjeld			
Leverandørgjeld	2	556 889	355 211
Betalbar skatt	5	741 535	348 285
Skyldig offentlige avgifter		716 822	352 608
Gjeld til konsernselskap	2	300 785	81 134
Annen kortsiktig gjeld		495 148	339 909
Sum kortsiktig gjeld		2 811 179	1 477 147
Sum gjeld		3 087 194	1 821 965
SUM EGENKAPITAL OG GJELD		9 029 106	5 378 730



Organisasjonsnr: 984 573 367
LIER FRUKT OG GRØNT AS

NOTEOPPLYSNINGER - SELSKAP - alle poster oppgitt i hele tall

Note

Antall aksjer og aksjeeiere

Note

Antall årsverk i regnskapsåret

Virksomheten har hatt følgende antall årsverk:
12.00

Omløpsmidler Startdato Sluttdato Endring

Skattemessig fremf.undersk. Startdato Sluttdato Endring

Kortsiktig gjeld Startdato Sluttdato Endring



Resultatregnskap

Lier Frukt og Grønt AS

Driftsinntekter og driftskostnader	Note	2021	2020
Salgsinntekt	2	10 435 690	6 894 899
Annen driftsinntekt		6 740 102	4 339 432
Sum driftsinntekter		<u>17 175 792</u>	<u>11 234 331</u>
Varekostnad	2	5 724 453	3 423 887
Lønnskostnad	3	6 043 182	4 483 302
Ordinære avskrivninger	4	126 688	106 638
Annen driftskostnad	2, 3	2 254 203	2 078 506
Sum driftskostnader		<u>14 148 526</u>	<u>10 092 333</u>
Driftsresultat		<u>3 027 267</u>	<u>1 141 997</u>
Finansinntekter og finanskostnader			
Annen renteinntekt		30 864	47 049
Annen rentekostnad		250	342
Resultat av finansposter		<u>30 614</u>	<u>46 706</u>
Ordinært resultat før skattekostnad		<u>3 057 881</u>	<u>1 188 704</u>
Skattekostnad på ordinært resultat	5	672 734	262 064
Ordinært resultat		<u>2 385 147</u>	<u>926 640</u>
Årets resultat		<u>2 385 147</u>	<u>926 640</u>
Overføringer			
Avsatt til annen egenkapital	6	2 385 147	926 640
Sum overføringer		<u>2 385 147</u>	<u>926 640</u>



Balanse

Lier Frukt og Grønt AS

Eiendeler	Note	2021	2020
Anleggsmidler			
Varige driftsmidler			
Tomter, bygninger o.a. fast eiendom	4	33 507	0
Maskiner og anlegg	4	485 598	410 808
Sum varige driftsmidler		<u>519 105</u>	<u>410 808</u>
Sum anleggsmidler		<u>519 105</u>	<u>410 808</u>
Omløpsmidler			
Lager av varer og annen beholdning	8	390 915	322 721
Fordringer			
Kundefordringer	2	1 221 785	691 886
Andre kortsiktige fordringer		234 877	143 717
Sum fordringer		<u>1 456 661</u>	<u>835 602</u>
Bankinnskudd, kontanter o.l.	9	6 662 425	3 809 598
Sum omløpsmidler		<u>8 510 001</u>	<u>4 967 922</u>
Sum eiendeler		<u>9 029 106</u>	<u>5 378 730</u>



Balanse


Lier Frukt og Grønt AS


Egenkapital og gjeld	Note	2021	2020
Innskutt egenkapital			
Aksjekapital	6, 7	100 000	100 000
Overkurs	6	700 000	700 000
Annen innskutt egenkapital	6	232 863	232 863
Sum innskutt egenkapital		<u>1 032 863</u>	<u>1 032 863</u>
Opptjent egenkapital			
Annen egenkapital	6	4 909 048	2 523 902
Sum opptjent egenkapital		<u>4 909 048</u>	<u>2 523 902</u>
Sum egenkapital		<u>5 941 912</u>	<u>3 556 765</u>
Gjeld			
Utsatt skatt	5	276 016	344 818
Sum avsetning for forpliktelser		<u>276 016</u>	<u>344 818</u>
Annen langsiktig gjeld			
Kortsiktig gjeld			
Leverandørgjeld	2	556 889	355 211
Betalbar skatt	5	741 535	348 285
Skyldig offentlige avgifter		716 822	352 608
Gjeld til konsernselskap	2	300 785	81 134
Annen kortsiktig gjeld		495 148	339 909
Sum kortsiktig gjeld		<u>2 811 179</u>	<u>1 477 147</u>
Sum gjeld		<u>3 087 194</u>	<u>1 821 965</u>
Sum egenkapital og gjeld		<u>9 029 106</u>	<u>5 378 730</u>


Oslo, 27.04.2022

Styret i Lier Frukt og Grønt AS


Dag Fredrik Arnesen
Styrets leder


Harald Wethal
Styremedlem


Trond Selboe
Styremedlem


Mehmedalija Kavara
daglig leder



Lier Frukt & Grønt AS

Noter til årsregnskaper for 2021

Note 1 Regnskapsprinsipper og virkning av prinsippendringer

Årsregnskapet er satt opp i samsvar med regnskapsloven og NRS 8 - God regnskapskikk for små foretak. Årsregnskapet er satt opp under forutsetning av fortsatt drift.

Inntektsføring ved salg av varer skjer på leveringstidspunktet. Tjenester inntektsføres etter hvert som de leveres.

Anleggsmidler omfatter eiendeler bestemt til varig eie og bruk. Anleggsmidler er vurdert til anskaffelseskost. Varige driftsmidler balanseføres og avskrives over driftsmidlets økonomiske levetid.

Omløpsmidler og kortsiktig gjeld omfatter normalt poster som forfaller til betaling innen ett år etter balansedagen, samt poster som er knyttet til varekretsløpet. Omløpsmidler vurderes til laveste verdi av anskaffelseskost og virkelig verdi.

Kundefordringer og andre fordringer oppføres til pålydende etter fradrag for avsetning til forventet tap. Avsetning til tap gjøres på grunnlag av en individuell vurdering av de enkelte fordringene. I tillegg gjøres det for kundefordringer en uspesifisert avsetning for å dekke generell tapsrisiko.

Varer er vurdert til det laveste av anskaffelseskost og netto salgsverdi.

Selskapet er omfattet av regelverket for obligatorisk tjenestepensjon. De ansatte er omfattet av morselskapets avtale med forsikringsselskap, og selskapets ansatte inngår i denne. Avtalen tilfredsstiller kravene i regelverket.

Skattekostnaden i resultatregnskapet omfatter både periodens betalbare skatt og endring i utsatt skatt. Utsatt skatt er beregnet med 22 % på grunnlag av de midlertidige forskjeller som eksisterer mellom regnskapsmessige og skattemessige verdier ved utgangen av regnskapsåret. Skatteøkende og skattereduserende midlertidige forskjeller som reverserer eller kan reversere i samme periode er utlignet. Netto utsatt skattefordel balanseføres i den grad det er sannsynlig at denne kan bli nyttegjort.

Regnskapsprinsippene er ellers nærmere omtalt i de tilhørende noter til de enkelte regnskapspostene.

Note 2 Transaksjoner og mellomværende med selskap i samme konsern

Transaksjoner med konsernselskap	2021	2020
Varesalg til Bernh Botolfsen Import AS	330 500	477 700
Varekjøp fra Bernh Botolfsen Import AS	237 800	434 200
Adm.hon. til Bernh Botolfsen Import AS	192 000	192 000
Leie lastebil til Bernh Botolfsen Import AS	-	60 000

Mellomværende med konsernselskap

	Kundefordringer		Leverandørgjeld		Annen kortsiktig gjeld	
	2021	2020	2021	2020	2021	2020
Bernh. Botolfsen Import AS	19 071	45 761				
Bernh. Botolfsen Import AS	16 528	15 384	300 785	81 134		



Note 3 Ansatte, godtgjørelser, lån til ansatte m.v.

Lønnskostnader består av følgende poster:	2021	2020
Lønninger	5 067 726	3 835 623
Arbeidsgiveravgift	726 663	517 596
Pensjonskostnader	81 521	70 589
Andre lønnskostnader	167 271	59 494
Sum lønnskostnader	6 043 181	4 483 302
Antall årsverk sysselsatt	11,6	9,3

Det er ikke utbetalt godtgjørelse til styret i 2021.

Det er ingen lån eller sikkerhetsstillelser til styrets medlemmer eller til ansatte.

Revisor	2021	2020
Kostnadsført revisjonshonorar	43 000	42 500
Bistand årsoppgjør og ligningspapirer	0	0
Sum godtgjørelse til revisor eks mva	43 000	42 500

Note 4 Varige driftsmidler	Påkostning leid eiendom	Maskiner, inventar, etc.	Inventar	Sum
Anskaffelseskost 31.12.20		1 500 045	14 400	1 514 445
Tilgang	39 420	195 565	0	234 985
Avgang		0		0
Anskaffelseskost 31.12.21	39 420	1 695 610	14 400	1 749 430
Akkumulerte avskrivninger 31.12.21	5 913	1 210 012	14 400	1 230 325
Reverserte avskrivninger ved avgang				0
Bokført verdi pr. 31.12.21	33 507	485 598	0	519 105
Årets avskrivninger	5 913	120 775	0	126 688
Økonomisk levetid		5-10 år		
Avskrivningsplan		Linær		

Note 5 Skatt

	2021	2020
Årets skattekostnad fremkommer slik:		
Betalbar selskapsskatt	741 535	348 286
Endring utsatt skatt	-68 801	-86 221
Avsatt for mye skatt fjorår	0	0
Årets skattekostnad	672 734	262 065

Avstemming skattekostnad og skatt beregnet med nominell skattesats:

Årets totale skattekostnad	672 734
Skatt beregnet med nominell skattesats (22%) av resultat før skatt.	672 734
Avvik	0



Note 5 Skatt forts.

Betalbar skatt i årets skattekostnad fremkommer slik:

Ordinært resultat før skattekostnad	3 057 881	1 188 704
Permanente forskjeller		2 500
Endring midlertidige forskjeller	312 734	312 734
Grunnlag betalbar skatt	3 370 615	1 503 938

Betalbar skatt i balansen fremkommer slik:

Årets betalbare selskapskatt (22%)	741 535	330 866
Skatt av avgitt konsernbidrag	0	0
Betalbar skatt i balansen	741 535	330 866

Spesifikasjon av utsatt skatt og grunnlag for utsatt skatt

	2021	2020	Endring
Anleggsmidler	21 403	13 097	8 306
Omløpsmidler	-50 000	-49 764	-236
Gevinst og tapskonto	1 283 215	1 604 019	-320 804
Endring midlertidige forskjeller	1 254 618	1 567 352	-312 734
Utsatt skatt/ skattefordel (-) (22%)	276 016	344 817	-68 801
Bokført utsatt skatt	276 016	344 818	-68 802

Note 6 Egenkapital

	Aksje- kapital	Overkurs	Annen inn- skutt EK	Annen egenkapital	Sum
Egenkapital 31.12.2020	100 000	700 000	232 863	2 523 902	3 556 765
Årets resultat				2 385 147	2 385 147
Egenkapital 31.12.2021	100 000	700 000	232 863	4 909 049	5 941 912

Note 7 Aksjekapital og aksjonærinformasjon

Aksjene i Lier Frukt & Grønt AS består av 100 aksjer a NOK 1 000.
Alle aksjene eies av Bernh. Botolfsen Import AS.

Selskapet inngår i konsernet Bernh. Botolfsen Import AS, Breivollveien 25F, 0668 OSLO
Konsernregnskapet utleveres ved denne adressen.

Note 8 Varelager

	2021	2020
Innkjøpte varer for videresalg	390 915	322 721
Nedskrevet for ukurans	-	-
Bokført verdi pr 31.12	390 915	322 721

Note 9 Bundne midler

I posten inngår bundne bankinnskudd med kr 251 466.



BDO AS
Munkedamsveien 45
Postboks 1704 Vikå
0121 Oslo

Uavhengig revisors beretning

Til generalforsamlingen i Lier Frukt og Grønt AS

Konklusjon

Vi har revidert årsregnskapet til Lier Frukt og Grønt AS.

Årsregnskapet består av:

- Balanse per 31. desember 2021
- Resultatregnskap for 2021
- Noter til årsregnskapet, herunder et sammendrag av viktige regnskapsprinsipper.

Etter vår mening:

- Oppfyller årsregnskapet gjeldende lovkrav, og
- Gir årsregnskapet et rettviseende bilde av selskapets finansielle stilling per 31. desember 2021 og av dets resultater for regnskapsåret avsluttet per denne datoen i samsvar med regnskapslovens regler og god regnskapsskikk i Norge.

Grunnlag for konklusjonen

Vi har gjennomført revisjonen i samsvar med de internasjonale revisjonsstandardene International Standards on Auditing (ISA-ene). Våre oppgaver og plikter i henhold til disse standardene er beskrevet nedenfor under Revisors oppgaver og plikter ved revisjonen av årsregnskapet. Vi er uavhengige av selskapet slik det kreves i lov, forskrift og International Code of Ethics for Professional Accountants (inkludert internasjonale uavhengighetsstandarder) utstedt av the International Ethics Standards Board for Accountants (IESBA-reglene), og vi har overholdt våre øvrige etiske forpliktelser i samsvar med disse kravene. Innhentet revisjonsbevis er etter vår vurdering tilstrekkelig og hensiktsmessig som grunnlag for vår konklusjon.

Annen informasjon

Styret og daglig leder (ledelsen) er ansvarlig for annen informasjon. Annen informasjon består av årsberetningen. Vår konklusjon om årsregnskapet ovenfor dekker ikke annen informasjon.

I forbindelse med revisjonen av årsregnskapet er det vår oppgave å lese annen informasjon. Formålet er å vurdere hvorvidt det foreligger vesentlig inkonsistens mellom annen informasjon og årsregnskapet og den kunnskap vi har opparbeidet oss under revisjonen av årsregnskapet, eller hvorvidt informasjon i annen informasjon ellers fremstår som vesentlig feil. Vi har plikt til å rapportere dersom annen informasjon fremstår som vesentlig feil. Vi har ingenting å rapportere i så henseende.

Styret og daglig leders ansvar for årsregnskapet

Styret og daglig leder (ledelsen) er ansvarlig for å utarbeide årsregnskapet og for at det gir et rettviseende bilde i samsvar med regnskapslovens regler og god regnskapsskikk i Norge. Ledelsen er også ansvarlig for slik intern kontroll som den finner nødvendig for å kunne utarbeide et årsregnskap som ikke inneholder vesentlig feilinformasjon, verken som følge av misligheter eller utilsiktede feil.



Ved utarbeidelsen av årsregnskapet må ledelsen ta standpunkt til selskapets evne til fortsatt drift og opplyse om forhold av betydning for fortsatt drift. Forutsetningen om fortsatt drift skal legges til grunn for årsregnskapet så lenge det ikke er sannsynlig at virksomheten vil bli avvirket.

Revisors oppgaver og plikter ved revisjonen av årsregnskapet

Vårt mål er å oppnå betryggende sikkerhet for at årsregnskapet som helhet ikke inneholder vesentlig feilinformasjon, verken som følge av misligheter eller utilsiktede feil, og å avgi en revisjonsberetning som inneholder vår konklusjon. Betryggende sikkerhet er en høy grad av sikkerhet, men ingen garanti for at en revisjon utført i samsvar med lov, forskrift og god revisjonsskikk i Norge, herunder ISA-ene, alltid vil avdekke vesentlig feilinformasjon som eksisterer. Feilinformasjon kan oppstå som følge av misligheter eller utilsiktede feil. Feilinformasjon blir vurdert som vesentlig dersom den enkeltvis eller samlet med rimelighet kan forventes å påvirke økonomiske beslutninger som brukerne foretar basert på årsregnskapet.

For videre beskrivelse av revisors oppgaver og plikter vises det til:
<https://revisorforeningen.no/revisjonsberetninger>

BDO AS

Sven Aarvold
statsautorisert revisor
(elektronisk signert)

Pennec Dokumentnøkkel: 401KB-GTOKQ-6M88I-1YGAM4-PPMZG-2LPOS



PENNEO

Signaturene i dette dokumentet er juridisk bindende. Dokument signert med "Penneo"[™] - sikker digital signatur.
De signerende parter sin identitet er registrert, og er listet nedenfor

"Med min signatur bekrefter jeg alle datoer og innholdet i dette dokument."

Sven Mozart Aarvold

Partner

På vegne av: BDO AS

Serienummer: 9578-5998-4-921327

IP: 188.95.xxx.xxx

2022-05-04 14:06:26 UTC



Penneo Dokumentnøkkel: 401KB-GTOKQ-6M88I-YGAN4-PPM2G-2LPOS

Dokumentet er signert digitalt, med **Penneo.com**. Alle digitale signatur-data i dokumentet er sikret og validert av den datamaskin-utregnede hash-verdien av det opprinnelige dokument. Dokumentet er låst og tids-stemplet med et sertifikat fra en betrodd tredjepart. All kryptografisk bevis er integrert i denne PDF, for fremtidig validering (hvis nødvendig).

Hvordan bekrefter at dette dokumentet er originalen?

Dokumentet er beskyttet av ett Adobe CDS sertifikat. Når du åpner dokumentet i

Adobe Reader, skal du kunne se at dokumentet er sertifisert av **Penneo e-signature service <penneo@penneo.com>**. Dette garanterer at innholdet i dokumentet ikke har blitt endret.

Det er lett å kontrollere de kryptografiske beviser som er lokalisert inne i dokumentet, med Penneo validator - <https://penneo.com/validate>