



ÅRSREGNSKAPET FOR REGNSKAPSÅRET 2023 - GENERELL INFORMASJON

Enheten

Organisasjonsnummer: 935 149 177
Organisasjonsform: Aksjeselskap
Foretaksnavn: ØSTLIE MØBEL-SERVICE AS
Forretningsadresse: Alnabruveien 9
0668 OSLO

Regnskapsår

Årsregnskapets periode: 01.01.2023 - 31.12.2023

Konsern

Morselskap i konsern: Nei

Regnskapsregler

Regler for små foretak benyttet: Ja
Benyttet ved utarbeidelsen av årsregnskapet til selskapet: Regnskapslovens alminnelige regler

Årsregnskapet fastsatt av kompetent organ

Bekreftet av representant for selskapet: Pål Østlie
Dato for fastsettelse av årsregnskapet: 30.06.2024

Grunnlag for avgivelse

År 2023: Årsregnskapet er elektronisk innlevert
År 2022: Tall er hentet fra elektronisk innlevert årsregnskap fra 2023

Det er ikke krav til at årsregnskapet m.v. som sendes til Regnskapsregisteret er undertegnet. Kontrollen på at dette er utført ligger hos revisor/enhetens øverste organ. Sikkerheten ivaretas ved at innsender har rolle/rettighet for innsending av årsregnskapet via Altinn, og ved at det bekreftes at årsregnskapet er fastsatt av kompetent organ.

Brønnøysundregistrene, 26.08.2025



Resultatregnskap

Beløp i: NOK	Note	2023	2022
RESULTATREGNSKAP			
Inntekter			
Salgsinntekt		13 413 260	13 519 279
Sum inntekter		13 413 260	13 519 279
Kostnader			
Varekostnad		4 373 191	5 299 450
Lønnskostnad	1	5 751 013	5 157 619
Avskrivning av driftsmidler og immaterielle eiendeler	2	147 500	147 500
Annen driftskostnad		1 966 315	1 377 576
Sum kostnader		12 238 019	11 982 145
Driftsresultat		1 175 241	1 537 134
Finansinntekter og finanskostnader			
Annen renteinntekt		4 299	1 883
Annen finansinntekt		10 467	10 488
Sum finansinntekter		14 766	12 371
Annen rentekostnad		575	229
Annen finanskostnad		20 948	1 557
Sum finanskostnader		21 523	1 786
Netto finans		-6 757	10 585
Ordinært resultat før skattekostnad		1 168 484	1 547 719
Skattekostnad på resultat	3	257 193	340 670
Ordinært resultat etter skattekostnad		911 291	1 207 049
Årsresultat	4	911 291	1 207 049
Årsresultat etter minoritetsinteresser		911 291	1 207 049
Totalresultat		911 291	1 207 049
Overføringer og disponeringer			



Resultatregnskap

Beløp i: NOK	Note	2023	2022
Ordinært utbytte		1 500 000	1 500 000
Overført fra annen egenkapital		-588 709	-292 951
Sum overføringer og disponeringer		911 291	1 207 049



Balanse

Beløp i: NOK	Note	2023	2022
BALANSE - EIENDELER			
Anleggsmidler			
Immaterielle eiendeler			
Utsatt skattefordel	3	29 927	15 921
Sum immaterielle eiendeler		29 927	15 921
Varige driftsmidler			
Tomter, bygninger o.a. fast eiendom	2		
Maskiner og anlegg	2	33 783	82 883
Skip og flytende installasjoner	2		
Driftsløsøre, inventar o.a. utstyr	2	74 086	172 486
Sum varige driftsmidler	2	107 869	255 369
Finansielle anleggsmidler			
Obligasjoner		130 454	130 454
Sum finansielle anleggsmidler		130 454	130 454
Sum anleggsmidler		268 250	401 744
Omløpsmidler			
Varer			
Sum varer		288 774	187 204
Fordringer			
Kundefordringer		1 112 915	53 055
Sum fordringer		1 112 915	53 055
Bankinnskudd, kontanter og lignende			
Bankinnskudd, kontanter o.l.		4 095 266	4 167 513
Sum bankinnskudd, kontanter og lignende		4 095 266	4 167 513
Sum omløpsmidler		5 496 955	4 407 772
SUM EIENDELER		5 765 205	4 809 516



Balanse

Beløp i: NOK	Note	2023	2022
BALANSE - EGENKAPITAL OG GJELD			
Egenkapital			
Innskutt egenkapital			
Aksjekapital	5	100 000	100 000
Beholdning av egne aksjer	5		
Sum innskutt egenkapital		100 000	100 000
Opptjent egenkapital			
Annen egenkapital		1 765 905	1 677 973
Sum opptjent egenkapital		1 765 905	1 677 973
Sum egenkapital	4	1 865 905	1 777 973
Gjeld			
Langsiktig gjeld			
Utsatt skatt	3		
Annen langsiktig gjeld			
Sum langsiktig gjeld		0	0
Kortsiktig gjeld			
Leverandørgjeld		683 858	217 987
Betalbar skatt	3	271 199	336 806
Skyldig offentlige avgifter		774 259	672 355
Utbytte		1 500 000	1 500 000
Annen kortsiktig gjeld		669 984	304 394
Sum kortsiktig gjeld		3 899 300	3 031 543
Sum gjeld		3 899 300	3 031 543
SUM EGENKAPITAL OG GJELD		5 765 205	4 809 516



Brønnøysundregistrene

ÅRSREGNSKAP FOR REGNSKAPSÅRET 2023 - GENERELL INFORMASJON

Journalnummer: 2024 722895

Enheten

Organisasjonsnummer: 935 149 177
Organisasjonsform: Aksjeselskap
Foretaksnavn: ØSTLIE MØBEL-SERVICE AS
Forretningsadresse: Alnabruveien 9
0668 OSLO

Regnskapsår

Årsregnskapets periode: 01.01.2023 - 31.12.2023

Konsern

Morselskap i konsern: Nei

Regnskapsregler

Regler for små foretak benyttet: Ja
Benyttet ved utarbeidelsen av
årsregnskapet til selskapet: Regnskapslovens alminnelige regler

Årsregnskapet fastsatt av kompetent organ

Bekreftet av representant for selskapet: Pål Østlie
Dato for fastsettelse av årsregnskapet: 30.06.2024

Grunnlag for avgivelse

År 2023: Årsregnskap er elektronisk innlevert.
År 2022: Tall er hentet fra elektronisk innlevert årsregnskap fra 2023.

Det er ikke krav til at årsregnskapet m.v. som sendes til Regnskapsregisteret er undertegnet. Kontrollen på at dette er utført ligger hos revisor/enhetens øverste organ. Sikkerheten ivaretas ved at innsender har rolle/rettighet for innsending av årsregnskapet via Altinn, og ved at det bekreftes at årsregnskapet er fastsatt av kompetent organ.

Brønnøysundregistrene, 10.08.2024



Organisasjonsnr: 935 149 177
ØSTLIE MØBEL-SERVICE AS

RESULTATREGNSKAP

Beløp i: NOK	Note	2023	2022
RESULTATREGNSKAP			
Inntekter			
Salgsinntekt		13 413 260	13 519 279
Sum inntekter		13 413 260	13 519 279
Kostnader			
Varekostnad		4 373 191	5 299 450
Lønnskostnad	1	5 751 013	5 157 619
Avskrivning av driftsmidler og immaterielle eiendeler	2	147 500	147 500
Annen driftskostnad		1 966 315	1 377 576
Sum kostnader		12 238 019	11 982 145
Driftsresultat		1 175 241	1 537 134
Finansinntekter og finanskostnader			
Annen renteinntekt		4 299	1 883
Annen finansinntekt		10 467	10 488
Sum finansinntekter		14 766	12 371
Annen rentekostnad		575	229
Annen finanskostnad		20 948	1 557
Sum finanskostnader		21 523	1 786
Netto finans		-6 757	10 585
Ordinært resultat før skattekostnad			
Skattekostnad på resultat	3	1 168 484	1 547 719
Ordinært resultat etter skattekostnad		257 193	340 670
Årsresultat	4	911 291	1 207 049
Årsresultat etter minoritetsinteresser		911 291	1 207 049
Totalresultat		911 291	1 207 049
Overføringer og disponeringer			
Ordinært utbytte		1 500 000	1 500 000
Overført fra annen egenkapital		-588 709	-292 951
Sum overføringer og disponeringer		911 291	1 207 049



Organisasjonsnr: 935 149 177
ØSTLIE MØBEL-SERVICE AS

BALANSE

Beløp i: NOK **Note** **2023** **2022**

BALANSE - EIENDELER

Anleggsmidler

Immaterielle eiendeler

Utsatt skattefordel	3	29 927	15 921
Sum immaterielle eiendeler		29 927	15 921

Varige driftsmidler

Tomter, bygninger o.a.

fast eiendom	2		
Maskiner og anlegg	2	33 783	82 883
Skip og flytende installasjoner	2		
Driftsløsøre, inventar o. a. utstyr	2	74 086	172 486
Sum varige driftsmidler	2	107 869	255 369

Finansielle anleggsmidler

Obligasjoner

Sum finansielle anleggsmidler		130 454	130 454
--------------------------------------	--	----------------	----------------

Sum anleggsmidler		268 250	401 744
--------------------------	--	----------------	----------------

Omløpsmidler

Varer

Sum varer		288 774	187 204
------------------	--	----------------	----------------

Fordringer

Kundefordringer		1 112 915	53 055
Sum fordringer		1 112 915	53 055

Bankinnskudd, kontanter og lignende

Bankinnskudd, kontanter o. l.		4 095 266	4 167 513
Sum bankinnskudd, kontanter og lignende		4 095 266	4 167 513

Sum omløpsmidler		5 496 955	4 407 772
-------------------------	--	------------------	------------------

SUM EIENDELER		5 765 205	4 809 516
----------------------	--	------------------	------------------

BALANSE - EGENKAPITAL OG GJELD

Egenkapital

Innskutt egenkapital

Aksjekapital	5	100 000	100 000
--------------	---	---------	---------



Beholdning av egne aksjer	5		
Sum innskutt egenkapital		100 000	100 000
Opptjent egenkapital			
Annen egenkapital		1 765 905	1 677 973
Sum opptjent egenkapital		1 765 905	1 677 973
Sum egenkapital	4	1 865 905	1 777 973
Gjeld			
Langsiktig gjeld			
Utsatt skatt	3		
Annen langsiktig gjeld			
Sum langsiktig gjeld		0	0
Kortsiktig gjeld			
Leverandørgjeld		683 858	217 987
Betalbar skatt	3	271 199	336 806
Skyldig offentlige avgifter		774 259	672 355
Utbytte		1 500 000	1 500 000
Annen kortsiktig gjeld		669 984	304 394
Sum kortsiktig gjeld		3 899 300	3 031 543
Sum gjeld		3 899 300	3 031 543
SUM EGENKAPITAL OG GJELD		5 765 205	4 809 516



Organisasjonsnr: 935 149 177
ØSTLIE MØBEL-SERVICE AS

NOTEOPPLYSNINGER - SELSKAP - alle poster oppgitt i hele tall

Note

1

Antall årsverk i regnskapsåret
8.50

Sum Beløp

Balanseført verdi 31.12. Varige driftsmidler Immaterielle eiend.

Konsernregnskap

Morselskapet sitt navn

Forretningskontor for morselskapet

Begrunnelse for at datterselskap er utelatt fra konsolideringen

Samlet beløp - tilknyttet selskap Årets Fjorårets

Samlet beløp - foretak i samme konsern Årets Fjorårets

Samlet beløp - foretak i samme konsern Årets Fjorårets

Samlet beløp - felles kontrollert virksomhet Årets Fjorårets

Pantstillelse Beløp

Beholdning av egne aksjer Antall Pålydende Andel av aksjek.



Stiansen & Co AS

Statsautoriserte revisorer

Til generalforsamlingen i

Østlie Møbel-Service AS

Uavhengig revisors beretning

Konklusjon

Vi har revidert årsregnskapet for Østlie Møbel-Service AS som viser et overskudd på NOK 911 291. Årsregnskapet består av balanse per 31.12. 2023, resultatregnskap for regnskapsåret avsluttet per denne datoen og noter til årsregnskapet, herunder et sammendrag av viktige regnskapsprinsipper.

Etter vår mening

- oppfyller årsregnskapet gjeldende lovkrav, og
- gir årsregnskapet et rettvise bilde av selskapets finansielle stilling per 31.12. 2023 og av dets resultater for regnskapsåret avsluttet per denne datoen i samsvar med regnskapslovens regler og god regnskapsskikk i Norge.

Grunnlag for konklusjonen

Vi har gjennomført revisjonen i samsvar med International Standards on Auditing (ISA-ene). Våre oppgaver og plikter i henhold til disse standardene er beskrevet nedenfor under "Revisors oppgaver og plikter ved revisjonen av årsregnskapet". Vi er uavhengige av selskapet i samsvar med kravene i relevante lover og forskrifter i Norge og International Code of Ethics for Professional Accountants (inkludert internasjonale uavhengighetsstandarder) utstedt av International Ethics Standards Board for Accountants (IESBA-reglene), og vi har overholdt våre øvrige etiske forpliktelser i samsvar med disse kravene. Innhentet revisjonsbevis er etter vår vurdering tilstrekkelig og hensiktsmessig som grunnlag for vår konklusjon.

Andre forhold

Avlagt årsregnskap for foregående periode er ikke revidert da det ikke var mulig å innhente tilstrekkelige og hensiktsmessige revisjonsbevis. Sammenligningstallene er dermed ikke revidert. Dette forholdet har ingen betydning for vår konklusjon om årsregnskapet.

Ledelsens ansvar for årsregnskapet

Styret og daglig leder (ledelsen) er ansvarlige for å utarbeide årsregnskapet og for at det gir et rettvise bilde i samsvar med regnskapslovens regler og god regnskapsskikk i Norge. Ledelsen er også ansvarlig for slik internkontroll som den finner nødvendig for å kunne utarbeide et årsregnskap som ikke inneholder vesentlig feilinformasjon, verken som følge av misligheter eller utilsiktede feil.


Ved utarbeidelsen av årsregnskapet må ledelsen ta standpunkt til selskapets evne til fortsatt drift og opplyse om forhold av betydning for fortsatt drift. Forutsetningen om fortsatt drift skal legges til grunn for årsregnskapet så lenge det ikke er sannsynlig at virksomheten vil bli avvirket.

Revisors oppgaver og plikter ved revisjonen av årsregnskapet

Vårt mål er å oppnå betryggende sikkerhet for at årsregnskapet som helhet ikke inneholder vesentlig feilinformasjon, verken som følge av misligheter eller utilsiktede feil, og å avgi en

Telefon: +47 66 84 88 40
E-mail: firmapost@stiansen.no
www.stiansen.no

Postadr.: Postboks 174, N-1378 Nesbru
Revisor-/foretaksnr: NO 962 990 746 MVA
Medlemmer av Den norske Revisorforening





Stiansen & Co AS

Statsautoriserte revisorer

revisjonsberetning som inneholder vår konklusjon. Betyggende sikkerhet er en høy grad av sikkerhet, men ingen garanti for at en revisjon utført i samsvar med ISA-ene, alltid vil avdekke vesentlig feilinformasjon. Feilinformasjon kan oppstå som følge av misligheter eller utilsiktede feil. Feilinformasjon er å anse som vesentlig dersom den enkeltvis eller samlet med rimelighet kan forventes å påvirke de økonomiske beslutningene som brukerne foretar på grunnlag av årsregnskapet.

For videre beskrivelse av revisors oppgaver og plikter vises det til:
<https://revisorforeningen.no/revisjonsberetninger>

Nesbru, 6. august 2024
Stiansen & Co AS

Hanne With Bjørnstad
statsautorisert revisor
(elektronisk signert)





Elektronisk signatur

Signert av

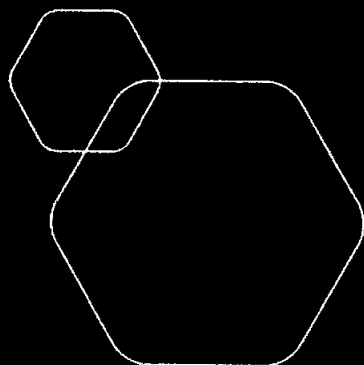
BJØRNSTAD, HANNE WITH
Norwegian Buypass

Dato og tid

(UTC+01:00) Central European Time (Berlin)

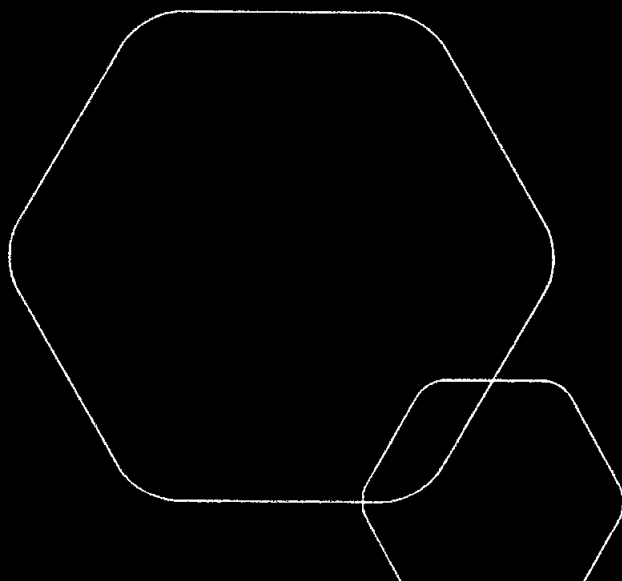
08/07/2024 15:26:51

Dette dokumentet er signert med elektronisk signatur. En elektronisk signatur er juridisk forpliktende på samme måte som en håndskrevet signatur på papir. Denne siden er lagt til dokumentet for å vise grunnleggende informasjon om signaturen(e), og på de foregående sidene kan du lese dokumentet som er signert. Vedlagt finnes også en PDF med signatordetaljer, og en XML-fil med innholdet i den elektroniske signaturen(e). Vedleggene kan brukes for å verifisere gyldigheten av dokumentets signatur ved behov.



Årsregnskap 2023
Østlie Møbel-service AS

Resultatregnskap
Balanse
Noter til regnskapet



Org.nr.: 935 149 177



RESULTATREGNSKAP

ØSTLIE MØBEL-SERVICE AS

DRIFTSINNETEKTER OG DRIFTSKOSTNADER	Note	2023	2022
Salgsinntekt		13 413 260	13 519 279
Sum driftsinntekter		13 413 260	13 519 279
Varekostnad		4 373 191	5 299 450
Lønnskostnad	1	5 751 013	5 157 619
Avskrivning av driftsmidler og immaterielle eiendeler	2	147 500	147 500
Annen driftskostnad		1 966 315	1 377 576
Sum driftskostnader		12 238 019	11 982 145
Driftsresultat		1 175 241	1 537 134
FINANSINNETEKTER OG FINANSKOSTNADER			
Annen renteinntekt		4 299	1 883
Annen finansinntekt		10 467	10 488
Annen rentekostnad		575	229
Annen finanskostnad		20 948	1 557
Resultat av finansposter		-6 757	10 585
Resultat før skattekostnad		1 168 484	1 547 719
Skattekostnad på resultat	3	257 193	340 670
Resultat		911 291	1 207 049
EKSTRAORDINÆRE INNETEKTER OG KOSTNADER			
Årsresultat	4	911 291	1 207 049
OVERFØRINGER			
Avsatt til utbytte		1 500 000	1 500 000
Overført fra annen egenkapital		588 709	292 951
Sum overføringer		911 291	1 207 049



BALANSE

ØSTLIE MØBEL-SERVICE AS

EIENDELER	Note	2023	2022
ANLEGGSMIDLER			
IMMATERIELLE EIENDELER			
Utsatt skattefordel	3	29 927	15 921
Sum immaterielle eiendeler		29 927	15 921
VARIGE DRIFTSMIDLER			
Maskiner og anlegg	2	33 783	82 883
Driftsløsøre, inventar o.a. utstyr	2	74 086	172 486
Sum varige driftsmidler	2	107 869	255 369
FINANSIELLE ANLEGGSMIDLER			
Obligasjoner		130 454	130 454
Sum finansielle anleggsmidler		130 454	130 454
Sum anleggsmidler		268 250	401 744
OMLØPSMIDLER			
Lager av varer og annen beholdning		288 774	187 204
FORDRINGER			
Kundefordringer		1 112 915	53 055
Sum fordringer		1 112 915	53 055
INVESTERINGER			
Bankinnskudd, kontanter o.l.		4 095 266	4 167 513
Sum omløpsmidler		5 496 955	4 407 772
Sum eiendeler		5 765 205	4 809 516




BALANSE

ØSTLIE MØBEL-SERVICE AS

EGENKAPITAL OG GJELD	Note	2023	2022
EGENKAPITAL			
INNSKUTT EGENKAPITAL			
Aksjekapital	5	100 000	100 000
Sum innskutt egenkapital		100 000	100 000
OPPTJENT EGENKAPITAL			
Annen egenkapital		1 765 905	1 677 973
Sum opptjent egenkapital		1 765 905	1 677 973
Sum egenkapital	4	1 865 905	1 777 973
GJELD			
KORTSIKTIG GJELD			
Leverandørgjeld		683 858	217 987
Betalbar skatt	3	271 199	336 806
Skyldig offentlige avgifter		774 259	672 355
Utbytte		1 500 000	1 500 000
Annen kortsiktig gjeld		669 984	304 394
Sum kortsiktig gjeld		3 899 300	3 031 543
Sum gjeld		3 899 300	3 031 543
Sum egenkapital og gjeld		5 765 205	4 809 516

Oslo, 30.06.2024
Styret i Østlie Møbel-service AS


Pål Østlie
styreleder/daglig leder



ØSTLIE MØBEL-SERVICE AS

935 149 177

Regnskapsprinsipper

Årsregnskapet er satt opp i samsvar med regnskapsloven og NRS 8 - God regnskapsskikk for små foretak.

SKATT

Skattekostnaden i resultatregnskapet omfatter både periodens betalbare skatt og endring i utsatt skatt. Utsatt skatt er beregnet med 22 % på grunnlag av de midlertidige forskjeller som eksisterer mellom regnskapsmessige og skattemessige verdier, samt ligningsmessig underskudd til fremføring ved utgangen av regnskapsåret. Skatteøkende og skattereduserende midlertidige forskjeller som reverserer eller kan reverseres i samme periode er utlignet og nettoført.

KLASSIFISERING OG VURDERING AV ANLEGGSMIDLER

Anleggsmidler omfatter eiendeler bestemt til varig eie og bruk. Anleggsmidler er vurdert til anskaffelseskost. Varige driftsmidler balanseføres og avskrives over driftsmidlets økonomiske levetid. Varige driftsmidler nedskrives til gjenvinnbart beløp ved verdifall som forventes ikke å være forbigående. Gjenvinnbart beløp er det høyeste av netto salgsverdi og verdi i bruk. Verdi i bruk er nåverdi av fremtidige kontantstrømmer knyttet til eiendelen. Nedskrivningen reverseres når grunnlaget for nedskrivningen ikke lenger er til stede.

KLASSIFISERING OG VURDERING AV OMLØPSMIDLER

Omløpsmidler og kortsiktig gjeld omfatter normalt poster som forfaller til betaling innen ett år etter balansedagen, samt poster som knytter seg til varekretsløpet. Omløpsmidler vurderes til laveste verdi av anskaffelseskost og virkelig verdi.

VARER

Varer er vurdert til det laveste av anskaffelseskost og netto salgsverdi.

FORDRINGER

Kundefordringer og andre fordringer oppføres til pålydende etter fradrag for avsetning til forventet tap. Avsetning til tap gjøres på grunnlag av en individuell vurdering av de enkelte fordringene.

Note 1 Lønnskostnader og ytelser, godtgjørelser til daglig leder og styret

LØNSKOSTNADER

	2023	2022
Lønninger	4 892 887	4 387 069
Arbeidsgiveravgift	703 484	610 751
Pensjonskostnader	102 432	70 041
Andre ytelser	52 210	89 758
Sum	5 751 013	5 157 619

Selskapet har i 2023 sysselsatt 8 årsverk.

PENSJONSFORPLIKTELSE

Selskapet er pliktig til å ha tjenstepensjonsordning etter lov om obligatorisk tjenstepensjon. Selskapets pensjonsordninger tilfredsstiller kravene i denne lov.

Det er ikke utbetalt noe ytelse til daglig leder eller ledende personer utover lønn.

ØSTLIE MØBEL-SERVICE AS

SIDE 5



ØSTLIE MØBEL-SERVICE AS

935 149 177

Note 2 Anleggsnote – rapportnote

	Maskiner og anlegg	Driftsløsøre, inventar ol.	Sum
Anskaffelseskost pr. 01.01.23	492 486	245 759	738 245
= Anskaffelseskost 31.12.23	492 486	245 759	738 245
Akkumulerte avskrivninger 31.12.23	418 400	211 976	630 376
= Bokført verdi 31.12.23	74 086	33 783	107 869
Årets ordinære avskrivninger	98 400	49 100	147 500
Økonomisk levetid	5 år	5 år	

Note 3 Skatt

Årets skattekostnad	2023	2022
Resultatført skatt på ordinært resultat:		
Betalbar skatt	271 199	336 806
Endring i utsatt skatt	-14 006	3 864
Skattekostnad ordinært resultat	257 193	340 670
Skattepliktig inntekt:		
Resultat før skatt	1 168 484	1 547 719
Permanente forskjeller	575	782
Endring i midlertidige forskjeller	63 663	-17 564
Skattepliktig inntekt	1 232 721	1 530 937
Betalbar skatt i balansen:		
Betalbar skatt på årets resultat	271 199	336 806
Sum betalbar skatt i balansen	271 199	336 806

Skatteeffekten av midlertidige forskjeller som har gitt opphav til utsatt skatt og utsatte skattefordeler, spesifisert på typer av midlertidige forskjeller

	2023	2022	Endring
Varige driftsmidler	-146 741	-72 627	74 115
Fordringer	10 711	259	-10 452
Sum	-136 031	-72 368	63 663
Grunnlag for utsatt skattefordel	-136 031	-72 368	63 663
Utsatt skattefordel (22 %)	-29 927	-15 921	14 006

ØSTLIE MØBEL-SERVICE AS

SIDE 6



ØSTLIE MØBEL-SERVICE AS

935 149 177

Note 4 Egenkapital

	Aksjekapital	Overkurs	Annen Innskutt egenkapital	Annen egenkapital	Sum egenkapital
Pr. 31.12.2022	100 000	0	0	1 677 973	1 777 973
Årets resultat				911 291	911 291
Utbytte				-1 500 000	-1 500 000
Korreksjoner fra tidligere år			0	676 641	676 641
Pr 31.12.2023	100 000	0	0	1 765 905	1 865 905

Note 5 Aksjonærer

AKSJEKAPITALEN I ØSTLIE MØBEL-SERVICE AS PR. 31.12 BESTÅR AV:

	Antall	Pålydende	Bokført
Ordinære aksjer	100	1 000,0	100 000
Sum	100		100 000

EIERSTRUKTUR

De største aksjonærene i % pr. 31.12 var:

	Ordinære	Eierandel	Stemmeandel
IP INVEST AS	52	52,0	52,0
Espen Bergh	48	48,0	48,0
Totalt antall aksjer	100	100,0	100,0