



## ÅRSREGNSKAPET FOR REGNSKAPSÅRET 2024 - GENERELL INFORMASJON

### Enheten

Organisasjonsnummer: 841 805 402  
Organisasjonsform: Aksjeselskap  
Foretaksnavn: VOLLEBRÅTEN AS  
Forretningsadresse: Ole Deviks vei 38  
0668 OSLO

### Regnskapsår

Årsregnskapets periode: 01.01.2024 - 31.12.2024

### Konsern

Morselskap i konsern: Nei

### Regnskapsregler

Regler for små foretak benyttet: Ja  
Benyttet ved utarbeidelsen av årsregnskapet til selskapet: Regnskapslovens alminnelige regler

### Årsregnskapet fastsatt av kompetent organ

Bekreftet av representant for selskapet: Bjørn Arne Rosvold  
Dato for fastsettelse av årsregnskapet: 30.06.2025

### Grunnlag for avgivelse

År 2024: Årsregnskapet er elektronisk innlevert  
År 2023: Tall er hentet fra elektronisk innlevert årsregnskap fra 2024

*Det er ikke krav til at årsregnskapet m.v. som sendes til Regnskapsregisteret er undertegnet. Kontrollen på at dette er utført ligger hos revisor/enhetens øverste organ. Sikkerheten ivaretas ved at innsender har rolle/rettighet for innsending av årsregnskapet via Altinn, og ved at det bekreftes at årsregnskapet er fastsatt av kompetent organ.*

Brønnøysundregistrene, 10.07.2025



## Resultatregnskap

Beløp i: NOK	Note	2024	2023
<b>RESULTATREGNSKAP</b>			
<b>Inntekter</b>			
Salgsinntekt			62 600
Annen driftsinntekt		206 626	210 351
<b>Sum inntekter</b>		<b>206 626</b>	<b>272 951</b>
<b>Kostnader</b>			
Varekostnad			62 500
Avskrivning	2	34 232	34 232
Annen driftskostnad		145 700	292 149
<b>Sum kostnader</b>		<b>179 932</b>	<b>388 881</b>
<b>Driftsresultat</b>		<b>26 694</b>	<b>-115 930</b>
<b>Finansinntekter og finanskostnader</b>			
Annen finansinntekt		5 441	4 841
<b>Sum finansinntekter</b>		<b>5 441</b>	<b>4 841</b>
<b>Netto finans</b>		<b>5 441</b>	<b>4 841</b>
<b>Ordinært resultat før skattekostnad</b>		<b>32 135</b>	<b>-111 089</b>
Skattekostnad på ordinært resultat	3	7 069	-24 439
<b>Ordinært resultat etter skattekostnad</b>		<b>25 066</b>	<b>-86 650</b>
<b>Årsresultat</b>		<b>25 066</b>	<b>-86 650</b>
<b>Overføringer og disponeringer</b>			
Udekket tap	4	25 066	-86 650
<b>Sum overføringer og disponeringer</b>		<b>25 066</b>	<b>-86 650</b>



### Balanse

Beløp i: NOK	Note	2024	2023
<b>BALANSE - EIENDELER</b>			
<b>Anleggsmidler</b>			
<b>Immaterielle eiendeler</b>			
Utsatt skattefordel	3	504 847	511 916
<b>Sum immaterielle eiendeler</b>		<b>504 847</b>	<b>511 916</b>
<b>Varige driftsmidler</b>			
Tomter, bygninger og annen fast eiendom	2	6 130 702	6 164 935
<b>Sum varige driftsmidler</b>		<b>6 130 702</b>	<b>6 164 935</b>
<b>Sum anleggsmidler</b>		<b>6 635 549</b>	<b>6 676 851</b>
<b>Omløpsmidler</b>			
<b>Varer</b>			
<b>Fordringer</b>			
Kundefordringer		79 290	131 878
Andre fordringer		51 832	47 566
<b>Sum fordringer</b>		<b>131 122</b>	<b>179 444</b>
<b>Bankinnskudd, kontanter og lignende</b>			
<b>Sum bankinnskudd, kontanter og lignende</b>		<b>300 643</b>	<b>187 548</b>
<b>Sum omløpsmidler</b>		<b>431 765</b>	<b>366 992</b>
<b>SUM EIENDELER</b>		<b>7 067 314</b>	<b>7 043 843</b>
<b>BALANSE - EGENKAPITAL OG GJELD</b>			
<b>Egenkapital</b>			
<b>Innskutt egenkapital</b>			
Aksjekapital	4, 5	2 807 700	2 807 700
<b>Sum innskutt egenkapital</b>		<b>2 807 700</b>	<b>2 807 700</b>
<b>Opptjent egenkapital</b>			



## Balanse

<b>Beløp i: NOK</b>	<b>Note</b>	<b>2024</b>	<b>2023</b>
Annen egenkapital	4	-204 704	-229 770
<b>Sum opptjent egenkapital</b>		<b>-204 704</b>	<b>-229 770</b>
<b>Sum egenkapital</b>		<b>2 602 996</b>	<b>2 577 930</b>
<b>Gjeld</b>			
<b>Langsiktig gjeld</b>			
<b>Annen langsiktig gjeld</b>			
Øvrig langsiktig gjeld		4 400 000	4 400 000
<b>Sum annen langsiktig gjeld</b>		<b>4 400 000</b>	<b>4 400 000</b>
<b>Sum langsiktig gjeld</b>		<b>4 400 000</b>	<b>4 400 000</b>
<b>Kortsiktig gjeld</b>			
Leverandørgjeld		63 015	65 913
Annen kortsiktig gjeld		1 303	
<b>Sum kortsiktig gjeld</b>		<b>64 318</b>	<b>65 913</b>
<b>Sum gjeld</b>		<b>4 464 318</b>	<b>4 465 913</b>
<b>SUM EGENKAPITAL OG GJELD</b>		<b>7 067 314</b>	<b>7 043 843</b>



## Brønnøysundregistrene

### ÅRSREGNSKAP FOR REGNSKAPSÅRET 2024 - GENERELL INFORMASJON

Journalnummer: 2025 657421

#### Enheten

Organisasjonsnummer: 841 805 402  
Organisasjonsform: Aksjeselskap  
Foretaksnavn: VOLLEBRÅTEN AS  
Forretningsadresse: Ole Deviks vei 38  
0668 OSLO

#### Regnskapsår

Årsregnskapets periode: 01.01.2024 - 31.12.2024

#### Konsern

Morselskap i konsern: Nei

#### Regnskapsregler

Regler for små foretak benyttet: Ja  
Benyttet ved utarbeidelsen av  
årsregnskapet til selskapet: Regnskapslovens alminnelige regler

#### Årsregnskapet fastsatt av kompetent organ

Bekreftet av representant for selskapet: Bjørn Arne Rosvold  
Dato for fastsettelse av årsregnskapet: 30.06.2025

#### Revisjon

Selskapet har besluttet at årsregnskapet  
ikke skal revideres: Ja  
Årsregnskapet er utarbeidet av ekstern  
autorisert regnskapsfører: Ja  
Ekstern autorisert regnskapsfører har i  
løpet av regnskapsåret bistått ved den  
løpende regnskapsføringen eller utført  
andre tjenester for selskapet enn å  
utarbeide årsregnskapet: Ja

#### Grunnlag for avgivelse

År 2024: Årsregnskap er elektronisk innlevert.  
År 2023: Tall er hentet fra elektronisk innlevert årsregnskap fra 2024.

*Det er ikke krav til at årsregnskapet m.v. som sendes til Regnskapsregisteret er undertegnet. Kontrollen på at dette er utført ligger hos revisor/enhetens øverste organ. Sikkerheten ivaretas ved at innsender har rolle/rettighet for innsending av årsregnskapet via Altinn, og ved at det bekreftes at årsregnskapet er fastsatt av kompetent organ.*

Brønnøysundregistrene, 09.07.2025

---

Brønnøysundregistrene  
Postadresse: Postboks 900, 8910 Brønnøysund  
Telefon: 75 00 75 00  
E-post: firmapost@brreg.no Internett: www.brreg.no  
Organisasjonsnummer: 974 760 673



Organisasjonsnr: 841 805 402  
VOLLEBRÅTEN AS

## RESULTATREGNSKAP

Beløp i: NOK	Note	2024	2023
<b>RESULTATREGNSKAP</b>			
<b>Inntekter</b>			
Salgsinntekt			62 600
Annen driftsinntekt		206 626	210 351
<b>Sum inntekter</b>		<b>206 626</b>	<b>272 951</b>
<b>Kostnader</b>			
Varekostnad			62 500
Avskrivning	2	34 232	34 232
Annen driftskostnad		145 700	292 149
<b>Sum kostnader</b>		<b>179 932</b>	<b>388 881</b>
<b>Driftsresultat</b>		<b>26 694</b>	<b>-115 930</b>
<b>Finansinntekter og finanskostnader</b>			
Annen finansinntekt		5 441	4 841
<b>Sum finansinntekter</b>		<b>5 441</b>	<b>4 841</b>
<b>Netto finans</b>		<b>5 441</b>	<b>4 841</b>
<b>Ordinært resultat før skattekostnad</b>			
Skattekostnad på ordinært resultat	3	7 069	-24 439
<b>Ordinært resultat etter skattekostnad</b>		<b>25 066</b>	<b>-86 650</b>
<b>Årsresultat</b>		<b>25 066</b>	<b>-86 650</b>
<b>Overføringer og disponeringer</b>			
Udekket tap	4	25 066	-86 650
<b>Sum overføringer og disponeringer</b>		<b>25 066</b>	<b>-86 650</b>



Organisasjonsnr: 841 805 402  
VOLLEBRÅTEN AS

## BALANSE

Beløp i: NOK	Note	2024	2023
<b>BALANSE - EIENDELER</b>			
<b>Anleggsmidler</b>			
<b>Immaterielle eiendeler</b>			
Utsatt skattefordel	3	504 847	511 916
<b>Sum immaterielle eiendeler</b>		<b>504 847</b>	<b>511 916</b>
<b>Varige driftsmidler</b>			
Tomter, bygninger og annen fast eiendom	2	6 130 702	6 164 935
<b>Sum varige driftsmidler</b>		<b>6 130 702</b>	<b>6 164 935</b>
<b>Sum anleggsmidler</b>		<b>6 635 549</b>	<b>6 676 851</b>
<b>Omløpsmidler</b>			
<b>Varer</b>			
<b>Fordringer</b>			
Kundefordringer		79 290	131 878
Andre fordringer		51 832	47 566
<b>Sum fordringer</b>		<b>131 122</b>	<b>179 444</b>
<b>Bankinnskudd, kontanter og lignende</b>			
Sum bankinnskudd, kontanter og lignende		300 643	187 548
<b>Sum omløpsmidler</b>		<b>431 765</b>	<b>366 992</b>
<b>SUM EIENDELER</b>		<b>7 067 314</b>	<b>7 043 843</b>
<b>BALANSE - EGENKAPITAL OG GJELD</b>			
<b>Egenkapital</b>			
<b>Innskutt egenkapital</b>			
Aksjekapital	4, 5	2 807 700	2 807 700
<b>Sum innskutt egenkapital</b>		<b>2 807 700</b>	<b>2 807 700</b>
<b>Opptjent egenkapital</b>			
Annen egenkapital	4	-204 704	-229 770
<b>Sum opptjent egenkapital</b>		<b>-204 704</b>	<b>-229 770</b>
<b>Sum egenkapital</b>		<b>2 602 996</b>	<b>2 577 930</b>
<b>Gjeld</b>			
<b>Langsiktig gjeld</b>			
Annen langsiktig gjeld			
Øvrig langsiktig gjeld		4 400 000	4 400 000



Sum annen langsiktig gjeld	4 400 000	4 400 000
Sum langsiktig gjeld	4 400 000	4 400 000
Kortsiktig gjeld		
Leverandørgjeld	63 015	65 913
Annen kortsiktig gjeld	1 303	
Sum kortsiktig gjeld	64 318	65 913
Sum gjeld	4 464 318	4 465 913
SUM EGENKAPITAL OG GJELD	7 067 314	7 043 843



Organisasjonsnr: 841 805 402  
VOLLEBRÅTEN AS

NOTEOPPLYSNINGER - SELSKAP - alle poster oppgitt i hele tall

Note  
5

### Antall aksjer og aksjeeiere

<u>Aksjeklasse</u>	<u>Ant. aksjer</u>	<u>Pålydende</u>	<u>Bokført verdi</u>
Ordinære aksjer	280770.00	10.00	2807700.00

<u>Aksjeeiere - fritekst</u>	<u>Antall</u>	<u>Eierandel</u>	<u>Aksjeklasse</u>
Spinneriet AS	140385.00	50.00%	Ordinære aksjer
Grønsand Holding AS	70192.00	25.00%	Ordinære aksjer
Haloma Holding AS	17548.00	6.25%	Ordinære aksjer
Hoda Invest AS	17548.00	6.25%	Ordinære aksjer
TWN Holding AS	17549.00	6.25%	Ordinære aksjer
Pye Invest AS	17548.00	6.25%	Ordinære aksjer

<u>Sum</u>	<u>Sum antall</u>	<u>Sum eierandel</u>
	280770.00	100.00%

Note

### Antall årsverk i regnskapsåret


Virksomheten har hatt følgende antall årsverk:  
0.00


<u>Omløpsmidler</u>	<u>Startdato</u>	<u>Sluttdato</u>	<u>Endring</u>
Skattemessig fremf.undersk.	Startdato	Sluttdato	Endring
Kortsiktig gjeld	Startdato	Sluttdato	Endring




Vollebråten AS  
Org.nr: 841 805 402

---

 Bypass Signing  
Bjørn Arne Rosvold  
2025-07-04

 BankID Signing  
Tollef Wiggo Nielsen  
2025-07-04

 BankID Signing  
Marianne Nielsen Pye  
2025-07-07

 BankID Signing  
Hanna Louise Nielsen Malling  
2025-07-07

## Årsrapport for 2024

- Årsregnskap
- Resultatregnskap
- Balanse
- Noter



## Vollebråten AS

Org.nr: 841 805 402

### Resultatregnskap

	Note	2024	2023
<b>Driftsinntekter</b>			
Salgsinntekt		0	62 600
Annen driftsinntekt		206 626	210 351
Sum driftsinntekter		<u>206 626</u>	<u>272 951</u>
<b>Driftskostnader</b>			
Varekostnad		0	62 500
Avskrivning	2	34 232	34 232
Annen driftskostnad		145 700	292 149
Sum driftskostnader		<u>179 932</u>	<u>388 881</u>
Driftsresultat		<u>26 694</u>	<u>-115 930</u>
<b>Finansinntekter og finanskostnader</b>			
Annen finansinntekt		5 441	4 841
Ordinært resultat før skattekostnad		<u>32 135</u>	<u>-111 089</u>
Skattekostnad på ordinært resultat	3	<u>7 069</u>	<u>-24 439</u>
<b>Årsresultat</b>		<u>25 066</u>	<u>-86 650</u>
<b>Overføringer og disponeringer</b>			
Udekket tap	4	<u>25 066</u>	<u>-86 650</u>
Sum disponert		<u>25 066</u>	<u>-86 650</u>



### Vollebråten AS

Org.nr: 841 805 402

#### Balanse pr. 31. desember

	Note	2024	2023
<b>Anleggsmidler</b>			
<i>Immaterielle eiendeler</i>			
Utsatt skattefordel	3	504 847	511 916
Sum immaterielle eiendeler		<u>504 847</u>	<u>511 916</u>
<i>Varige driftsmidler</i>			
Tomter, bygninger og annen fast eiendom	2	6 130 702	6 164 935
Sum varige driftsmidler		<u>6 130 702</u>	<u>6 164 935</u>
Sum anleggsmidler		<u>6 635 549</u>	<u>6 676 851</u>
<b>Omløpsmidler</b>			
<i>Fordringer</i>			
Kundefordringer		79 290	131 878
Andre fordringer		51 832	47 566
Sum fordringer		<u>131 122</u>	<u>179 444</u>
Bankinnskudd, kontanter og lignende		<u>300 643</u>	<u>187 548</u>
Sum omløpsmidler		<u>431 765</u>	<u>366 992</u>
Sum eiendeler		<u>7 067 314</u>	<u>7 043 843</u>



## Vollebråten AS

Org.nr: 841 805 402

### Balanse pr. 31. desember

	Note	2024	2023
<b>Egenkapital</b>			
<i>Innskutt egenkapital</i>			
Aksjekapital	4, 5	<u>2 807 700</u>	<u>2 807 700</u>
Sum innskutt egenkapital		<u>2 807 700</u>	<u>2 807 700</u>
<i>Opptjent egenkapital</i>			
Annen egenkapital	4	<u>-204 704</u>	<u>-229 770</u>
Sum opptjent egenkapital		<u>-204 704</u>	<u>-229 770</u>
Sum egenkapital		<u>2 602 996</u>	<u>2 577 930</u>
<b>Gjeld</b>			
<i>Annen langsiktig gjeld</i>			
Øvrig langsiktig gjeld		<u>4 400 000</u>	<u>4 400 000</u>
Sum annen langsiktig gjeld		<u>4 400 000</u>	<u>4 400 000</u>
<i>Kortsiktig gjeld</i>			
Leverandørgjeld		63 015	65 913
Annen kortsiktig gjeld		1 303	0
Sum kortsiktig gjeld		<u>64 318</u>	<u>65 913</u>
Sum gjeld		<u>4 464 318</u>	<u>4 465 913</u>
Sum egenkapital og gjeld		<u>7 067 314</u>	<u>7 043 843</u>

31. desember 2024

Oslo, 30. juni 2025

\_\_\_\_\_  
Tollef Wiggo Nielsen  
Styreleder

\_\_\_\_\_  
Marianne Nielsen Pye  
Styremedlem

\_\_\_\_\_  
Hanna Louise Nielsen Malling  
Styremedlem

\_\_\_\_\_  
Bjørn Arne Rosvold  
Styremedlem

Side 4



## Vollebråten AS

Org.nr: 841 805 402

### Noter til regnskapet for 2024

#### Note 1 - Regnskapsprinsipper

Årsregnskapet er satt opp i samsvar med regnskapslovens bestemmelser og god regnskapsskikk for små foretak.

##### *Klassifisering og vurdering av balanseposter*

Omløpsmidler og kortsiktig gjeld omfatter poster som forfaller til betaling innen ett år etter balansedagen, samt poster som knytter seg til varekretsløpet. Øvrige poster er klassifisert som anleggsmiddel/langsiktig gjeld.

Omløpsmidler vurderes til laveste av anskaffelseskost og virkelig verdi. Kortsiktig gjeld balanseføres til nominelt beløp på etableringstidspunktet.

Anleggsmidler vurderes til anskaffelseskost, men nedskrives til virkelig verdi ved verdifall som ikke forventes å være forbigående. Anleggsmidler med begrenset økonomisk levetid avskrives planmessig. Langsiktig gjeld balanseføres til nominelt beløp på etableringstidspunktet.

##### *Fordringer*

Kundefordringer og andre fordringer er oppført i balansen til pålydende etter fradrag for avsetning til forventet tap. Avsetning til tap gjøres på grunnlag av individuelle vurderinger av de enkelte fordringene. I tillegg gjøres det for øvrige kundefordringer en uspesifisert avsetning for å dekke antatt tap.

##### *Varige driftsmidler*

Varige driftsmidler balanseføres og avskrives lineært over driftsmidlets forventede levetid. Vesentlige driftsmidler som består av betydelige komponenter med ulik levetid er dekomponert med ulik avskrivningstid for de ulike komponentene. Direkte vedlikehold av driftsmidler kostnadsføres løpende under driftskostnader, mens påkostninger eller forbedringer tillegges driftsmidlets kostpris og avskrives i takt med driftsmidlet.

##### *Skatter*

Skattekostnaden i resultatregnskapet omfatter både periodens betalbare skatt og endring i utsatt skatt. Utsatt skatt er beregnet med 22% på grunnlag av de midlertidige forskjeller som eksisterer mellom regnskapsmessige og skattemessige verdier, samt ligningsmessig underskudd til fremføring ved utgangen av regnskapsåret. Skatteøkende og skattereduserende midlertidige forskjeller som reverserer eller kan reversere i samme periode er utlignet og nettoført. Netto utsatt skattefordel balanseføres i den grad det er sannsynlig at denne kan bli nyttiggjort.

#### Note 2 - Varige driftsmidler

	Stall	Bolig	Tomt	Sum
Anskaffelseskost 01.01.	855 810	145 569	5 441 646	6 443 025
Anskaffelseskost 31.12.	855 810	145 569	5 441 646	6 443 025
Akk.avskrivning 31.12.	-312 322	0	0	-312 322
Balanseført pr. 31.12.	543 488	145 569	5 441 646	6 130 703
Årets avskrivninger	34 232	0	0	34 232
Avskrivningsplan	Lineær			

Side 5



## Vollebråten AS

Org.nr: 841 805 402

### Noter til regnskapet for 2024

#### Note 3 - Skatt

<i>Årets skattekostnad fordeler seg på:</i>	<b>2024</b>	<b>2023</b>
Endring utsatt skatt	7 069	-24 439
Årets totale skattekostnad	<u>7 069</u>	<u>-24 439</u>
<i>Beregning av årets skattegrunnlag:</i>	<b>2024</b>	<b>2023</b>
Ordinært resultat før skattekostnad	32 135	-111 089
Endring i midlertidige forskjeller	11 036	9 121
Alminnelig inntekt	43 171	-101 968
Anvendt fremførbart underskudd	-43 171	0
Årets skattegrunnlag	<u>0</u>	<u>-101 968</u>
<i>Oversikt over midlertidige forskjeller</i>	<b>2024</b>	<b>2023</b>
Driftsmidler inkl goodwill	5 295	1 331
Utestående fordringer	-15 000	0
Sum	<u>-9 705</u>	<u>1 331</u>
Akkumulert fremførbart underskudd før konsernbidrag	<u>-2 285 052</u>	<u>-2 328 223</u>
Netto midlertidige forskjeller pr 31.12	<u>-2 294 757</u>	<u>-2 326 892</u>
Utsatt skattefordel/Utsatt skatt (22%)	-504 847	-511 916

#### Note 4 - Egenkapital

	<b>Aksjekapital</b>	<b>Udekket tap</b>	<b>Sum</b>
Egenkapital 01.01.	2 807 700	-229 770	2 577 930
Årsresultat	0	25 066	25 066
Egenkapital 31.12.	<u>2 807 700</u>	<u>-204 704</u>	<u>2 602 996</u>

#### Note 5 - Aksjekapital og aksjonærinformasjon

Aksjekapitalen består av:

	<b>Antall</b>	<b>Pålydende</b>	<b>Balanseført</b>
Ordinære aksjer	280 770	10	2 807 700

Oversikt over aksjonærene i selskapet pr. 31.12:

	<b>Ordinære aksjer</b>	<b>Eierandel</b>
Spinneriet AS	140 385	50,00 %
Grønsand Holding AS	70 192	25,00 %
Haloma Holding AS	17 548	6,25 %
Hoda Invest AS	17 548	6,25 %
TWN Holding AS	17 549	6,25 %
Pye Invest AS	17 548	6,25 %

Side 6



**Vollebråten AS**  
Org.nr: 841 805 402

---

**Noter til regnskapet for 2024**

---

Sum	280 770	100,00 %
-----	---------	----------

---

**Note 6 - Personalkostnad/Antall ansatte**

Selskapet har ikke hatt ansatte 2024.



## Vollebråten AS

Org.nr: 841 805 402

### Noter til regnskapet for 2024

#### Note 1 - Regnskapsprinsipper

Årsregnskapet er satt opp i samsvar med regnskapslovens bestemmelser og god regnskapsskikk for små foretak.

##### *Klassifisering og vurdering av balanseposter*

Omløpsmidler og kortsiktig gjeld omfatter poster som forfaller til betaling innen ett år etter balansedagen, samt poster som knytter seg til varekretsløpet. Øvrige poster er klassifisert som anleggsmiddel/langsiktig gjeld.

Omløpsmidler vurderes til laveste av anskaffelseskost og virkelig verdi. Kortsiktig gjeld balanseføres til nominelt beløp på etableringstidspunktet.

Anleggsmidler vurderes til anskaffelseskost, men nedskrives til virkelig verdi ved verdifall som ikke forventes å være forbigående. Anleggsmidler med begrenset økonomisk levetid avskrives planmessig. Langsiktig gjeld balanseføres til nominelt beløp på etableringstidspunktet.

##### *Fordringer*

Kundefordringer og andre fordringer er oppført i balansen til pålydende etter fradrag for avsetning til forventet tap. Avsetning til tap gjøres på grunnlag av individuelle vurderinger av de enkelte fordringene. I tillegg gjøres det for øvrige kundefordringer en uspesifisert avsetning for å dekke antatt tap.

##### *Varige driftsmidler*

Varige driftsmidler balanseføres og avskrives lineært over driftsmidlets forventede levetid. Vesentlige driftsmidler som består av betydelige komponenter med ulik levetid er dekomponert med ulik avskrivningstid for de ulike komponentene. Direkte vedlikehold av driftsmidler kostnadsføres løpende under driftskostnader, mens påkostninger eller forbedringer tillegges driftsmidlets kostpris og avskrives i takt med driftsmidlet.

##### *Skatter*

Skattekostnaden i resultatregnskapet omfatter både periodens betalbare skatt og endring i utsatt skatt. Utsatt skatt er beregnet med 22% på grunnlag av de midlertidige forskjeller som eksisterer mellom regnskapsmessige og skattemessige verdier, samt ligningsmessig underskudd til fremføring ved utgangen av regnskapsåret. Skatteøkende og skattereduserende midlertidige forskjeller som reverserer eller kan reversere i samme periode er utlignet og nettoført. Netto utsatt skattefordel balanseføres i den grad det er sannsynlig at denne kan bli nyttiggjort.

#### Note 2 - Varige driftsmidler

	Stall	Bolig	Tomt	Sum
Anskaffelseskost 01.01.	855 810	145 569	5 441 646	6 443 025
Anskaffelseskost 31.12.	855 810	145 569	5 441 646	6 443 025
Akk.avskrivning 31.12.	-312 322	0	0	-312 322
Balanseført pr. 31.12.	543 488	145 569	5 441 646	6 130 703
Årets avskrivninger	34 232	0	0	34 232
Avskrivningsplan	Lineær			

Side 1



### Vollebråten AS

Org.nr: 841 805 402

## Noter til regnskapet for 2024

### Note 3 - Skatt

Årets skattekostnad fordeler seg på:	2024	2023
Endring utsatt skatt	7 069	-24 439
Årets totale skattekostnad	<u>7 069</u>	<u>-24 439</u>
<i>Beregning av årets skattegrunnlag:</i>	<b>2024</b>	<b>2023</b>
Ordinært resultat før skattekostnad	32 135	-111 089
Endring i midlertidige forskjeller	11 036	9 121
Alminnelig inntekt	43 171	-101 968
Anvendt fremførbart underskudd	-43 171	0
Årets skattegrunnlag	<u>0</u>	<u>-101 968</u>
<i>Oversikt over midlertidige forskjeller</i>	<b>2024</b>	<b>2023</b>
Driftsmidler inkl goodwill	5 295	1 331
Utestående fordringer	-15 000	0
Sum	<u>-9 705</u>	<u>1 331</u>
Akkumulert fremførbart underskudd før konsernbidrag	<u>-2 285 052</u>	<u>-2 328 223</u>
Netto midlertidige forskjeller pr 31.12	<u>-2 294 757</u>	<u>-2 326 892</u>
Utsatt skattefordel/Utsatt skatt (22%)	-504 847	-511 916

### Note 4 - Egenkapital

	Aksjekapital	Udekket tap	Sum
Egenkapital 01.01.	2 807 700	-229 770	2 577 930
Årsresultat	0	25 066	25 066
Egenkapital 31.12.	<u>2 807 700</u>	<u>-204 704</u>	<u>2 602 996</u>

### Note 5 - Aksjekapital og aksjonærinformasjon

Aksjekapitalen består av:

	Antall	Pålydende	Balanseført
Ordinære aksjer	280 770	10	2 807 700

Oversikt over aksjonærene i selskapet pr. 31.12:

	Ordinære aksjer	Eierandel
Spinneriet AS	140 385	50,00 %
Grønsand Holding AS	70 192	25,00 %
Haloma Holding AS	17 548	6,25 %
Hoda Invest AS	17 548	6,25 %
TWN Holding AS	17 549	6,25 %
Pye Invest AS	17 548	6,25 %

Side 2



**Vollebråten AS**  
Org.nr: 841 805 402

---

**Noter til regnskapet for 2024**

---

Sum	280 770	100,00 %
-----	---------	----------

---

**Note 6 - Personalkostnad/Antall ansatte**

Selskapet har ikke hatt ansatte 2024.