



## ÅRSREGNSKAPET FOR REGNSKAPSÅRET 2023 - GENERELL INFORMASJON

### Enheten

Organisasjonsnummer: 945 756 020  
Organisasjonsform: Aksjeselskap  
Foretaksnavn: Erling Sande A/S  
Forretningsadresse: Dråpen 12  
3036 DRAMMEN

### Regnskapsår

Årsregnskapets periode: 01.01.2023 - 31.12.2023

### Konsern

Morselskap i konsern: Nei

### Regnskapsregler

Regler for små foretak benyttet: Ja  
Benyttet ved utarbeidelsen av årsregnskapet til selskapet: Regnskapslovens alminnelige regler

### Årsregnskapet fastsatt av kompetent organ

Bekreftet av representant for selskapet: Svein Nikolai Helling  
Dato for fastsettelse av årsregnskapet: 04.04.2024

### Grunnlag for avgivelse

År 2023: Årsregnskapet er elektronisk innlevert  
År 2022: Tall er hentet fra elektronisk innlevert årsregnskap fra 2023

*Det er ikke krav til at årsregnskapet m.v. som sendes til Regnskapsregisteret er undertegnet. Kontrollen på at dette er utført ligger hos revisor/enhetens øverste organ. Sikkerheten ivaretas ved at innsender har rolle/rettighet for innsending av årsregnskapet via Altinn, og ved at det bekreftes at årsregnskapet er fastsatt av kompetent organ.*

Brønnøysundregistrene, 03.06.2025



## Resultatregnskap

Beløp i: NOK	Note	2023	2022
<b>RESULTATREGNSKAP</b>			
<b>Inntekter</b>			
Salgsinntekt	1	273 541 782	381 496 861
Annen driftsinntekt		338 894	676 946
<b>Sum inntekter</b>		<b>273 880 676</b>	<b>382 173 807</b>
<b>Kostnader</b>			
Varekostnad		185 930 564	280 308 982
Lønnskostnad	2, 3	32 602 298	30 593 533
Avskrivning av driftsmidler	4	1 747 270	1 626 347
Annen driftskostnad	2, 5	39 287 970	42 052 035
<b>Sum kostnader</b>		<b>259 568 102</b>	<b>354 580 897</b>
<b>Driftsresultat</b>		<b>14 312 575</b>	<b>27 592 910</b>
<b>Finansinntekter og finanskostnader</b>			
Annen renteinntekt		2 412 796	1 426 834
Annen finansinntekt	6	9 841 684	15 341 712
<b>Sum finansinntekter</b>		<b>12 254 480</b>	<b>16 768 546</b>
Annen rentekostnad		9 452 600	5 905 901
Annen finanskostnad	6	7 632 563	13 700 515
<b>Sum finanskostnader</b>		<b>17 085 163</b>	<b>19 606 416</b>
<b>Netto finans</b>		<b>-4 830 684</b>	<b>-2 837 871</b>
<b>Ordinært resultat før skattekostnad</b>		<b>9 481 891</b>	<b>24 755 039</b>
Skattekostnad på resultat	7	2 131 215	5 474 180
<b>Ordinært resultat etter skattekostnad</b>		<b>7 350 676</b>	<b>19 280 859</b>
<b>Årsresultat</b>		<b>7 350 676</b>	<b>19 280 859</b>
<b>Årsresultat etter minoritetsinteresser</b>		<b>7 350 676</b>	<b>19 280 859</b>
<b>Totalresultat</b>		<b>7 350 676</b>	<b>19 280 859</b>



## Resultatregnskap

<b>Beløp i: NOK</b>	<b>Note</b>	<b>2023</b>	<b>2022</b>
<b>Overføringer og disponeringer</b>			
Ordinært utbytte	8		
Avgitt konsernbidrag	8	10 000 000	
Avsatt til/overført fra annen egenkapital	8	-2 649 324	19 280 859
<b>Sum overføringer og disponeringer</b>		<b>7 350 676</b>	<b>19 280 859</b>



## Balanse

Beløp i: NOK	Note	2023	2022
<b>BALANSE - EIENDELER</b>			
<b>Anleggsmidler</b>			
<b>Immaterielle eiendeler</b>			
Utsatt skattefordel	7	3 818 165	4 920 703
<b>Sum immaterielle eiendeler</b>		<b>3 818 165</b>	<b>4 920 703</b>
<b>Varige driftsmidler</b>			
Tomter, bygninger o.a. fast eiendom	4		
Driftsløsøre, inventar o.a. utstyr	4	4 587 328	5 821 939
<b>Sum varige driftsmidler</b>		<b>4 587 328</b>	<b>5 821 939</b>
Andre langsiktige fordringer	9		
<b>Sum anleggsmidler</b>		<b>8 405 493</b>	<b>10 742 642</b>
<b>Omløpsmidler</b>			
<b>Varer</b>			
<b>Sum varer</b>	9, 10	<b>203 554 772</b>	<b>204 798 012</b>
<b>Fordringer</b>			
Kundefordringer	9	48 762 276	81 583 457
Andre kortsiktige fordringer		5 739 722	75 347 805
Konsernfordringer	9		2 875 000
<b>Sum fordringer</b>		<b>54 501 999</b>	<b>159 806 262</b>
<b>Bankinnskudd, kontanter og lignende</b>			
Bankinnskudd, kontanter o.l.	11	1 258 910	1 286 921
<b>Sum bankinnskudd, kontanter og lignende</b>		<b>1 258 910</b>	<b>1 286 921</b>
<b>Sum omløpsmidler</b>		<b>259 315 681</b>	<b>365 891 196</b>
<b>SUM EIENDELER</b>		<b>267 721 173</b>	<b>376 633 838</b>

## BALANSE - EGENKAPITAL OG GJELD

### Egenkapital



## Balanse

<b>Beløp i: NOK</b>	<b>Note</b>	<b>2023</b>	<b>2022</b>
<b>Innskutt egenkapital</b>			
Aksjekapital	8, 12	1 100 000	1 100 000
<b>Sum innskutt egenkapital</b>		<b>1 100 000</b>	<b>1 100 000</b>
<b>Opptjent egenkapital</b>			
Annen egenkapital	8	147 578 562	150 227 885
<b>Sum opptjent egenkapital</b>		<b>147 578 562</b>	<b>150 227 885</b>
<b>Sum egenkapital</b>		<b>148 678 562</b>	<b>151 327 885</b>
<b>Sum langsiktig gjeld</b>		<b>0</b>	<b>0</b>
<b>Kortsiktig gjeld</b>			
Gjeld til kredittinstitusjoner	9, 11	87 438 147	189 971 714
Leverandørgjeld		1 230 334	7 407 573
Betalbar skatt	7	1 028 677	5 303 712
Skyldig offentlige avgifter		7 678 680	10 296 514
Utbytte	8		
Kortsiktig konserngjeld	9	10 000 000	
Annen kortsiktig gjeld		11 666 773	12 326 440
<b>Sum kortsiktig gjeld</b>		<b>119 042 612</b>	<b>225 305 953</b>
<b>Sum gjeld</b>		<b>119 042 612</b>	<b>225 305 953</b>
<b>SUM EGENKAPITAL OG GJELD</b>		<b>267 721 174</b>	<b>376 633 838</b>



## Brønnøysundregistrene

### ÅRSREGNSKAP FOR REGNSKAPSÅRET 2023 - GENERELL INFORMASJON

Journalnummer: 2024 431050

#### Enheten

Organisasjonsnummer: 945 756 020  
Organisasjonsform: Aksjeselskap  
Foretaksnavn: Erling Sande A/S  
Forretningsadresse: Dråpen 12  
3036 DRAMMEN

#### Regnskapsår

Årsregnskapets periode: 01.01.2023 - 31.12.2023

#### Konsern

Morselskap i konsern: Nei

#### Regnskapsregler

Regler for små foretak benyttet: Ja  
Benyttet ved utarbeidelsen av  
årsregnskapet til selskapet: Regnskapslovens alminnelige regler

#### Årsregnskapet fastsatt av kompetent organ

Bekreftet av representant for selskapet: Svein Nikolai Helling  
Dato for fastsettelse av årsregnskapet: 04.04.2024

#### Grunnlag for avgivelse

År 2023: Årsregnskap er elektronisk innlevert.  
År 2022: Tall er hentet fra elektronisk innlevert årsregnskap fra 2023.

*Det er ikke krav til at årsregnskapet m.v. som sendes til Regnskapsregisteret er undertegnet. Kontrollen på at dette er utført ligger hos revisor/enhetens øverste organ. Sikkerheten ivaretas ved at innsender har rolle/rettighet for innsending av årsregnskapet via Altinn, og ved at det bekreftes at årsregnskapet er fastsatt av kompetent organ.*

Brønnøysundregistrene, 06.06.2024



Organisasjonsnr: 945 756 020  
Erling Sande A/S

## RESULTATREGNSKAP

Beløp i: NOK	Note	2023	2022
<b>RESULTATREGNSKAP</b>			
<b>Inntekter</b>			
Salgsinntekt	1	273 541 782	381 496 861
Annen driftsinntekt		338 894	676 946
<b>Sum inntekter</b>		<b>273 880 676</b>	<b>382 173 807</b>
<b>Kostnader</b>			
Varekostnad		185 930 564	280 308 982
Lønnskostnad	2, 3	32 602 298	30 593 533
Avskrivning av driftsmidler	4	1 747 270	1 626 347
Annen driftskostnad	2, 5	39 287 970	42 052 035
<b>Sum kostnader</b>		<b>259 568 102</b>	<b>354 580 897</b>
<b>Driftsresultat</b>		<b>14 312 575</b>	<b>27 592 910</b>
<b>Finansinntekter og finanskostnader</b>			
Annen renteinntekt		2 412 796	1 426 834
Annen finansinntekt	6	9 841 684	15 341 712
<b>Sum finansinntekter</b>		<b>12 254 480</b>	<b>16 768 546</b>
Annen rentekostnad		9 452 600	5 905 901
Annen finanskostnad	6	7 632 563	13 700 515
<b>Sum finanskostnader</b>		<b>17 085 163</b>	<b>19 606 416</b>
<b>Netto finans</b>		<b>-4 830 684</b>	<b>-2 837 871</b>
<b>Ordinært resultat før skattekostnad</b>			
Skattekostnad på resultat	7	9 481 891	24 755 039
<b>Ordinært resultat etter skattekostnad</b>		<b>2 131 215</b>	<b>5 474 180</b>
<b>Årsresultat</b>		<b>7 350 676</b>	<b>19 280 859</b>
<b>Årsresultat etter minoritetsinteresser</b>		<b>7 350 676</b>	<b>19 280 859</b>
<b>Totalresultat</b>		<b>7 350 676</b>	<b>19 280 859</b>
<b>Overføringer og disponeringer</b>			
Ordinært utbytte	8		
Avgitt konsernbidrag	8	10 000 000	
Avsatt til/overført fra annen egenkapital	8	-2 649 324	19 280 859
<b>Sum overføringer og disponeringer</b>		<b>7 350 676</b>	<b>19 280 859</b>



Organisasjonsnr: 945 756 020  
Erling Sande A/S

## BALANSE

**Beløp i: NOK** **Note** **2023** **2022**

### BALANSE - EIENDELER

#### Anleggsmidler

##### Immaterielle eiendeler

Utsatt skattefordel 7 3 818 165 4 920 703  
Sum immaterielle eiendeler 3 818 165 4 920 703

##### Varige driftsmidler

Tomter, bygninger o.a.  
fast eiendom 4  
Driftsløsøre, inventar o.  
a. utstyr 4 4 587 328 5 821 939  
Sum varige driftsmidler 4 587 328 5 821 939

Andre langsiktige  
fordringer 9

Sum anleggsmidler 8 405 493 10 742 642

#### Omløpsmidler

##### Varer

Sum varer 9, 10 203 554 772 204 798 012

##### Fordringer

Kundefordringer 9 48 762 276 81 583 457  
Andre kortsiktige  
fordringer 5 739 722 75 347 805  
Konsernfordringer 9 2 875 000  
Sum fordringer 54 501 999 159 806 262

#### Bankinnskudd, kontanter og lignende

Bankinnskudd, kontanter o.  
l. 11 1 258 910 1 286 921  
Sum bankinnskudd,  
kontanter og lignende 1 258 910 1 286 921

Sum omløpsmidler 259 315 681 365 891 196

**SUM EIENDELER 267 721 173 376 633 838**

### BALANSE - EGENKAPITAL OG GJELD

#### Egenkapital

Innskutt egenkapital  
Aksjekapital 8, 12 1 100 000 1 100 000  
Sum innskutt egenkapital 1 100 000 1 100 000

#### Opptjent egenkapital



Annen egenkapital	8	147 578 562	150 227 885
<b>Sum opptjent egenkapital</b>		<b>147 578 562</b>	<b>150 227 885</b>
<b>Sum egenkapital</b>		<b>148 678 562</b>	<b>151 327 885</b>
<b>Sum langsiktig gjeld</b>		<b>0</b>	<b>0</b>
<b>Kortsiktig gjeld</b>			
Gjeld til			
kredittinstitusjoner	9, 11	87 438 147	189 971 714
Leverandørgjeld		1 230 334	7 407 573
Betalbar skatt	7	1 028 677	5 303 712
Skyldig offentlige avgifter		7 678 680	10 296 514
Utbytte	8		
Kortsiktig konserngjeld	9	10 000 000	
Annen kortsiktig gjeld		11 666 773	12 326 440
<b>Sum kortsiktig gjeld</b>		<b>119 042 612</b>	<b>225 305 953</b>
<b>Sum gjeld</b>		<b>119 042 612</b>	<b>225 305 953</b>
<b>SUM EGENKAPITAL OG GJELD</b>		<b>267 721 174</b>	<b>376 633 838</b>



Organisasjonsnr: 945 756 020  
Erling Sande A/S

NOTEOPPLYSNINGER - SELSKAP - alle poster oppgitt i hele tall

Note  
8

Antall årsverk i regnskapsåret  
37.00

Sum Beløp

Balanseført verdi 31.12. Varige driftsmidler Immaterielle eiend.

**Konsernregnskap**

Morselskapet sitt navn

Forretningskontor for morselskapet

Begrunnelse for at datterselskap er utelatt fra konsolideringen

Samlet beløp - tilknyttet selskap Årets Fjorårets

Samlet beløp - foretak i samme konsern Årets Fjorårets

Samlet beløp - foretak i samme konsern Årets Fjorårets

Samlet beløp - felles kontrollert virksomhet Årets Fjorårets

Pantstillelse Beløp

Beholdning av egne aksjer Antall Pålydende Andel av aksjek.



# Deloitte.

Deloitte AS  
Erik Børresens allé 2  
Postboks 2013 Strømsø  
NO-3015 Drammen  
Norway

+47 32 26 41 00  
www.deloitte.no

Til generalforsamlingen i Erling Sande A/S

UAVHENGIG REVISORS BERETNING

## Konklusjon

Vi har revidert årsregnskapet for Erling Sande A/S som består av balanse per 31. desember 2023, resultatregnskap, kontantstrømpoppstilling for regnskapsåret avsluttet per denne datoen og noter til årsregnskapet, herunder et sammendrag av viktige regnskapsprinsipper.

Etter vår mening

- oppfyller årsregnskapet gjeldende lovkrav, og
- gir årsregnskapet et rettviseende bilde av selskapets finansielle stilling per 31. desember 2023 og av dets resultater og kontantstrømmer for regnskapsåret avsluttet per denne datoen i samsvar med regnskapslovens regler og god regnskapsskikk i Norge.

## Grunnlag for konklusjonen

Vi har gjennomført revisjonen i samsvar med International Standards on Auditing (ISA-ene). Våre oppgaver og plikter i henhold til disse standardene er beskrevet nedenfor under *Revisors oppgaver og plikter ved revisjonen av årsregnskapet*. Vi er uavhengige av selskapet i samsvar med kravene i relevante lover og forskrifter i Norge og International Code of Ethics for Professional Accountants (inkludert internasjonale uavhengighetsstandarder) utstedt av International Ethics Standards Board for Accountants (IESBA-reglene), og vi har overholdt våre øvrige etiske forpliktelser i samsvar med disse kravene. Innhentet revisjonsbevis er etter vår vurdering tilstrekkelig og hensiktsmessig som grunnlag for vår konklusjon.

## Øvrig informasjon

Styret og daglig leder (ledelsen) er ansvarlige for informasjonen i årsberetningen. Vår konklusjon om årsregnskapet ovenfor dekker ikke informasjonen i årsberetningen.

I forbindelse med revisjonen av årsregnskapet er det vår oppgave å lese årsberetningen. Formålet er å vurdere hvorvidt det foreligger vesentlig inkonsistens mellom årsberetningen og årsregnskapet og den kunnskap vi har opparbeidet oss under revisjonen av årsregnskapet, eller hvorvidt informasjon i årsberetningen ellers fremstår som vesentlig feil. Vi har plikt til å rapportere dersom årsberetningen fremstår som vesentlig feil. Vi har ingenting å rapportere i så henseende.

Basert på kunnskapen vi har opparbeidet oss i revisjonen, mener vi at årsberetningen

- er konsistent med årsregnskapet og
- inneholder de opplysninger som skal gis i henhold til gjeldende lovkrav.

## Ledelsens ansvar for årsregnskapet

Ledelsen er ansvarlig for å utarbeide årsregnskapet og for at det gir et rettviseende bilde i samsvar med regnskapslovens regler og god regnskapsskikk i Norge. Ledelsen er også ansvarlig for slik internkontroll som den finner nødvendig for å kunne utarbeide et årsregnskap som ikke inneholder vesentlig feilinformasjon, verken som følge av misligheter eller utilsiktede feil.

Ved utarbeidelsen av årsregnskapet må ledelsen ta standpunkt til selskapets evne til fortsatt drift og opplyse om forhold av betydning for fortsatt drift. Forutsetningen om fortsatt drift skal legges til grunn for årsregnskapet så lenge det ikke er sannsynlig at virksomheten vil bli avviklet.

Deloitte AS and Deloitte Advokatfirma AS are the Norwegian affiliates of Deloitte NSE LLP, a member firm of Deloitte Touche Tohmatsu Limited, a UK private company limited by guarantee ("DTTL"). DTTL and each of its member firms are legally separate and independent entities. DTTL and Deloitte NSE LLP do not provide services to clients. Please see [www.deloitte.com/about](http://www.deloitte.com/about) to learn more about our global network of member firms.

Deloitte Norway conducts business through two legally separate and independent limited liability companies; Deloitte AS, providing audit, consulting, financial advisory and risk management services, and Deloitte Advokatfirma AS, providing tax and legal services.

Registrert i Foretaksregisteret  
Medlemmer av Den norske Revisorforening  
Organisasjonsnummer: 980 211 282

Penneo Dokumentnøkkel: 37FW5-SYE81-H18DS-PHJET-H4MYB-0P2B1



## Deloitte.

Uavhengig revisors beretning  
Erling Sande A/S

### Revisors oppgaver og plikter ved revisjonen av årsregnskapet

Vårt mål er å oppnå betryggende sikkerhet for at årsregnskapet som helhet ikke inneholder vesentlig feilinformasjon, verken som følge av misligheter eller utilsiktede feil, og å avgi en revisjonsberetning som inneholder vår konklusjon. Betryggende sikkerhet er en høy grad av sikkerhet, men ingen garanti for at en revisjon utført i samsvar med ISA-ene, alltid vil avdekke vesentlig feilinformasjon. Feilinformasjon kan oppstå som følge av misligheter eller utilsiktede feil. Feilinformasjon er å anse som vesentlig dersom den enkeltvis eller samlet med rimelighet kan forventes å påvirke de økonomiske beslutningene som brukerne foretar på grunnlag av årsregnskapet.

Som del av en revisjon i samsvar med ISA-ene, utøver vi profesjonelt skjønn og utviser profesjonell skepsis gjennom hele revisjonen. I tillegg:

- identifiserer og vurderer vi risikoen for vesentlig feilinformasjon i årsregnskapet, enten det skyldes misligheter eller utilsiktede feil. Vi utformer og gjennomfører revisjonshandlinger for å håndtere slike risikoer, og innhenter revisjonsbevis som er tilstrekkelig og hensiktsmessig som grunnlag for vår konklusjon. Risikoen for at vesentlig feilinformasjon som følge av misligheter ikke blir avdekket, er høyere enn for feilinformasjon som skyldes utilsiktede feil, siden misligheter kan innebære samarbeid, forfalskning, bevisste utelatelser, uriktige fremstillinger eller overstyring av internkontroll.
- opparbeider vi oss en forståelse av intern kontroll som er relevant for revisjonen, for å utforme revisjonshandlinger som er hensiktsmessige etter omstendighetene, men ikke for å gi uttrykk for en mening om effektiviteten av selskapets interne kontroll.
- evaluerer vi om de anvendte regnskapsprinsippene er hensiktsmessige og om regnskapsestimatene og tilhørende noteopplysninger utarbeidet av ledelsen er rimelige.
- konkluderer vi på om ledelsens bruk av fortsatt drift-forutsetningen er hensiktsmessig, og, basert på innhentede revisjonsbevis, hvorvidt det foreligger vesentlig usikkerhet knyttet til hendelser eller forhold som kan skape tvil av betydning om selskapets evne til fortsatt drift. Dersom vi konkluderer med at det eksisterer vesentlig usikkerhet, kreves det at vi i revisjonsberetningen henleder oppmerksomheten på tilleggsopplysningene i årsregnskapet, eller, dersom slike tilleggsopplysninger ikke er tilstrekkelige, at vi modifierer vår konklusjon. Våre konklusjoner er basert på revisjonsbevis innhentet frem til datoen for revisjonsberetningen. Etterfølgende hendelser eller forhold kan imidlertid medføre at selskapet ikke kan fortsette driften.
- evaluerer vi den samlede presentasjonen, strukturen og innholdet i årsregnskapet, inkludert tilleggsopplysningene, og hvorvidt årsregnskapet gir uttrykk for de underliggende transaksjonene og hendelsene på en måte som gir et rettviseende bilde.

Vi kommuniserer med styret blant annet om det planlagte innholdet i og tidspunkt for revisjonsarbeidet og eventuelle vesentlige funn i revisjonen, herunder vesentlige svakheter i intern kontroll som vi avdekker gjennom revisjonen.

Drammen, 4. april 2024  
Deloitte AS

Sturle Holseter  
statsautorisert revisor

Pennco Dokumentnøkkel: 37FW5-SYE81-H18DS-PHJET-H4MYB-0P2B1



# PENNEO

Signaturene i dette dokumentet er juridisk bindende. Dokument signert med "Penneo™ - sikker digital signatur". De signerende parter sin identitet er registrert, og er listet nedenfor.

"Med min signatur bekrefter jeg alle datoer og innholdet i dette dokument."

## Holseter, Sturle

Statsautorisert revisor

Serienummer: no\_bankid:9578-5997-4-359375

IP: 163.116.xxx.xxx

2024-04-14 07:48:09 UTC



Penneo Dokumentnøkkel: 37FW5-SYE81-H18D5-PHHE1-H4MYB-0P2B1

Dokumentet er signert digitalt, med **Penneo.com**. Alle digitale signatur-data i dokumentet er sikret og validert av den datamaskin-utregnede hash-verdien av det opprinnelige dokument. Dokumentet er låst og tids-stemplet med et sertifikat fra en betrodd tredjepart. All kryptografisk bevis er integrert i denne PDF, for fremtidig validering (hvis nødvendig).

### Hvordan bekrefter at dette dokumentet er originalen?

Dokumentet er beskyttet av ett Adobe CDS sertifikat. Når du åpner dokumentet i

Adobe Reader, skal du kunne se at dokumentet er sertifisert av **Penneo e-signature service <penneo@penneo.com>**. Dette garanterer at innholdet i dokumentet ikke har blitt endret.

Det er lett å kontrollere de kryptografiske beviser som er lokalisert inne i dokumentet, med Penneo validator - <https://penneo.com/validator>



## Erling Sande A/S

# ÅRSBERETNING 2023

### Virksomheten

Erlings Sande A/S er importør/grossist som ligger i Drammen. Selskapet startet sin virksomhet i 1932 og har siden vært en landsdekkende leverandør av motorglede. Med et bredt sortiment av vann- og landbaserte kjøretøy velegnet for både fritid og næring, står handelshuset Erling Sande i en unik posisjon i det norske markedet.

Selskapets langsiktige samarbeid med Suzuki er en av de store driverne i virksomheten. Samarbeidet strekker seg tilbake til 1964, hvor man startet med import av motorsykler og ble senere utvidet til også gjelde båtmotor. I løpet av det siste tiåret er det inngått en rekke distribusjons- og samarbeidsavtaler med flere norske og utenlandske produsenter, innenfor produktgruppene 2-hjul, 4-hjul og marine. Et komplementært oppsett mellom samarbeidende båtprodusenter og påhengsmotor av kvalitet har vist seg å være en suksessoppskrift og gitt solide resultater. Selskapets marine-avdeling utgjør i dag den største delen av virksomheten.

### Arbeidsmiljø, likestilling og diskriminering

Styret anser arbeidsmiljøet som bra. Selskapet sysselsetter 36 ansatte, hvorav 28 menn og 8 kvinner, ved utgangen av 2023. Sykefraværet i selskapet var 8,86% i 2023 (korttids 2,65%, langtids 6,21%) og det var ingen forekomster av arbeidsuhell eller ulykker i løpet av året. Styret følger overvåkende med på dette og vurderer løpende eventuelle tiltak på området. Basert på en samlet vurdering av det faktiske har man ikke funnet det nødvendig å iverksette spesielle tiltak.

Selskapet har som mål å være en arbeidsplass der det råder full likestilling mellom kvinner og menn. Selskapets styre består av fire menn. Selskapet har som policy at det ikke skal forekomme forskjellsbehandling grunnet kjønn, religion, etnisitet og fremmer mangfold.

Selskapet har utarbeidet en redegjørelse og implementert bestemmelsene i Åpenhetsloven. Redegjørelsen er tilgjengelig på selskapets nettside og vi vil fortsette arbeidet med dette fremover.

Morselskap, Peak Invest AS, har tegnet styreansvarsforsikring som også dekker Erling Sande sitt styre, daglig leder og ledende ansatte. Forsikringssummen er 50MNOK.

### Ytre miljø

Selskapets virksomhet forurenser ikke det ytre miljø. Suzuki Marine sitt slagord er å lage «Den ultimate påhengsmotor». Dette forplikter også på miljømessige områder og arbeidet skal gi sitt bidrag inn mot FNs bærekraft mål 12 – «Ansvarlig forbruk og produksjon» og bærekrafts mål 14 – «Livet i havet».

Selskapet er miljøfyrtårn-sertifisert. Som Miljøfyrtårn jobbes det målrettet med kontinuerlig forbedring på en rekke måleparametere.

Erling Sande arbeider i tillegg med å etablere og videreutvikle et sortiment med hel-elektriske alternativer i alle produktgrupper. El-mc, el-moped, el-sykler og el-ATV/UTV er allerede i produktsortimentet, og det jobbes stadig med nye samarbeid.

### Redegjørelse for årsregnskapet og resultatdisponering

Omsetningen i 2023 ble NOK 273.880.676. En reduksjon fra fjoråret på 28%, som hovedsakelig skyldes betydelig svikt i marked. Resultatet etter skatt viser et overskudd på NOK 7.350.676. Det framlagte resultatregnskap med tilhørende balanse og noter gir, etter styrets mening, et rettvisende bilde av selskapets drift og stilling pr. 31.12.23.



Styret foreslår at overskuddet for 2023 disponeres slik:

Avgitt konsernbidrag	10.000.000	NOK
Utbytte	-	NOK
<b>Overføring fra annen egenkapital:</b>	<b>2.649.324</b>	<b>NOK</b>
<b>Totalt disponert:</b>	<b>7.350.676</b>	<b>NOK</b>

Selskapets egenkapital pr. 31.12.23:

Aksjekapital	1.100.000	NOK
<b>Annen egenkapital:</b>	<b>147.578.562</b>	<b>NOK</b>
<b>Sum egenkapital:</b>	<b>148.678.562</b>	<b>NOK</b>

### Sentrale risikofaktorer

Selskapet er opptatt av soliditet, og mener å være godt rustet for markedsendringer som vil kunne påvirke driften.

Erling Sande kjøper inn mye av produktene i utenlandsvaluta og er eksponert for valutasingninger knyttet til dette. Selskapet er også utsatt for renterisiko gjennom selskapets bankengasjement. Styret følger nøye med på verdenssituasjonen og relevante markeder spesielt, og har fokus på å håndtere risikoområdet.

### Fortsatt drift

Årsregnskapet for 2023 er satt opp under forutsetning av fortsatt drift. Det bekreftes herved at forutsetningen for fortsatt drift er til stede. Det er ikke avdekket forhold som tilsier vesentlige negative avvik på de forutsetninger selskapet har lagt til grunn for regnskapet

### Fretidig utvikling

Nye merker og samarbeid vurderes fortløpende og selskapet representerer i dag en rekke solide varemerker som er attraktive for både forhandlere og forbrukere. Det forventes at selskapet også for kommende år vil ha en solid posisjon i markedet.

Drammen, 4. april 2024

Stephen G. Fulford  
Styreleder

Frank Dunvold  
Styremedlem

Svein T. Helling  
Styremedlem

Svein N. Helling  
Adm. dir. / Styremedlem



**Årsregnskap 2023**

**for**

**Erling Sande A/s**



<b>Resultatregnskap</b>			
<b>Erling Sande A/s</b>			
<b>Driftsinntekter og driftskostnader</b>	<b>Note</b>	<b>2023</b>	<b>2022</b>
Salgsinntekt	1	273 541 782	381 496 861
Annen driftsinntekt		338 894	676 946
<b>Sum driftsinntekter</b>		<b>273 880 676</b>	<b>382 173 807</b>
Varekostnad		185 930 564	280 308 982
Lønnskostnad	2, 3	32 602 298	30 593 533
Avskrivning av driftsmidler	4	1 747 270	1 626 347
Annen driftskostnad	2, 5	39 287 970	42 052 035
<b>Sum driftskostnader</b>		<b>259 568 102</b>	<b>354 580 897</b>
<b>Driftsresultat</b>		<b>14 312 575</b>	<b>27 592 910</b>
<b>Finansinntekter og finanskostnader</b>			
Annen renteinntekt		2 412 796	1 426 834
Annen finansinntekt	6	9 841 684	15 341 712
Annen rentekostnad		9 452 600	5 905 901
Annen finanskostnad	6	7 632 563	13 700 515
<b>Resultat av finansposter</b>		<b>-4 830 684</b>	<b>-2 837 871</b>
Resultat før skattekostnad		9 481 891	24 755 039
Skattekostnad på resultat	7	2 131 215	5 474 180
<b>Resultat</b>		<b>7 350 676</b>	<b>19 280 859</b>
<b>Årsresultat</b>		<b>7 350 676</b>	<b>19 280 859</b>
<b>Overføringer</b>			
Avsatt konsernbidrag	8	10 000 000	0
Avsatt til/overført fra annen egenkapital	8	-2 649 324	19 280 859
<b>Sum overføringer</b>		<b>7 350 676</b>	<b>19 280 859</b>







<b>Balanse</b>			
<b>Erling Sande A/s</b>			
<b>Eiendeler</b>	<b>Note</b>	<b>2023</b>	<b>2022</b>
<b>Anleggsmidler</b>			
<b>Immaterielle eiendeler</b>			
Utsatt skattefordel	7	3 818 165	4 920 703
<b>Sum immaterielle eiendeler</b>		<b>3 818 165</b>	<b>4 920 703</b>
<b>Varige driftsmidler</b>			
Driftsløsøre, inventar o.a. utstyr	4	4 587 328	5 821 939
<b>Sum varige driftsmidler</b>		<b>4 587 328</b>	<b>5 821 939</b>
<b>Sum anleggsmidler</b>		<b>8 405 493</b>	<b>10 742 642</b>
<b>Omløpsmidler</b>			
Lager av varer og annen beholdning	9, 10	203 554 772	204 798 012
<b>Fordringer</b>			
Kundefordringer	9	48 762 276	81 583 457
Andre kortsiktige fordringer		5 739 722	75 347 805
Fordringer på konsernselskap	9	0	2 875 000
<b>Sum fordringer</b>		<b>54 501 999</b>	<b>159 806 262</b>
Bankinnskudd, kontanter o.l.	11	1 258 910	1 286 921
<b>Sum omløpsmidler</b>		<b>259 315 681</b>	<b>365 891 196</b>
<b>Sum eiendeler</b>		<b>267 721 173</b>	<b>376 633 838</b>



<b>Balanse</b>			
<b>Erling Sande A/s</b>			
	<b>Note</b>	<b>2023</b>	<b>2022</b>
<b>Egenkapital og gjeld</b>			
<b>Innskutt egenkapital</b>			
Aksjekapital	8, 12	1 100 000	1 100 000
<b>Sum innskutt egenkapital</b>		<b>1 100 000</b>	<b>1 100 000</b>
<b>Opptjent egenkapital</b>			
Annen egenkapital	8	147 578 562	150 227 885
<b>Sum opptjent egenkapital</b>		<b>147 578 562</b>	<b>150 227 885</b>
<b>Sum egenkapital</b>		<b>148 678 562</b>	<b>151 327 885</b>
<b>Kortsiktig gjeld</b>			
Gjeld til kredittinstitusjoner	9, 11	87 438 147	189 971 714
Leverandørgjeld		1 230 334	7 407 573
Betalbar skatt	7	1 028 677	5 303 712
Skyldig offentlige avgifter		7 678 680	10 296 514
Annen kortsiktig gjeld		11 666 773	12 326 440
Kortsiktig gjeld til konsernselskap	9	10 000 000	0
<b>Sum kortsiktig gjeld</b>		<b>119 042 612</b>	<b>225 305 953</b>
<b>Sum gjeld</b>		<b>119 042 612</b>	<b>225 305 953</b>
<b>Sum egenkapital og gjeld</b>		<b>267 721 174</b>	<b>376 633 838</b>

Drammen, 4. april 2024  
Styret i Erling Sande A/s

 Svein Tollef Helling styremedlem	 Frank Dunvold styremedlem
 Svein Nikolai Helling styremedlem/daglig leder	 Stephen George Fullford styreleder

**Erling Sande A/s** **Side 4**



## Erling Sande A/S

### NOTER TIL ÅRSREGNSKAPET 2023

#### ANVENDTE REGNSKAPSPRINSIPPER

Årsregnskapet er satt opp i samsvar med regnskapsloven og god regnskapsskikk. De benyttede regnskapsprinsipper er i samsvar med tidligere år.

#### Driftsinntekter

Inntektsføring ved salg av varer skjer på leveringstidspunktet. Tjenester inntektsføres etterhvert som de leveres.

#### Omløpsmidler/Kortsiktig gjeld

Omløpsmidler og kortsiktig gjeld omfatter normalt poster som forfaller til betaling innen ett år etter balansedagen, samt poster som knytter seg til varekretsløpet. Omløpsmidler vurderes til laveste verdi av anskaffelseskost og antatt virkelig verdi.

#### Anleggsmidler/Langsiktig gjeld

Anleggsmidler omfatter eiendeler bestemt til varig eie og bruk. Anleggsmidler vurderes til anskaffelseskost. Varige driftsmidler balanseføres og avskrives over driftsmidlenes økonomiske levetid. Varige driftsmidler nedskrives til virkelig verdi ved verdifall som forventes ikke å være forbigående. Nedskrivningen reverseres når grunnlaget for nedskrivningen ikke lenger er tilstede. Langsiktig gjeld balanseføres til nominelt beløp på etableringstidspunktet.

#### Varer

Varer vurderes til det laveste av vektet gjennomsnittlig anskaffelseskost og netto salgsverdi.

#### Fordringer

Kundefordringer og andre fordringer oppføres til pålydende etter fradrag for avsetning til forventet tap.

#### Rabatter

Kvantumsrabatter, bonuser, kontantrabatter og lignende avslag som knytter seg til salgstransaksjonen, regnskapsføres som inntektsreduksjon.

#### Valuta

Pengeposter, gjeld og valutaterminkontrakter er i balansen omregnet til balansedagens kurs. Urealiserte kursgevinster og -tap er resultatført som finansielle poster.

#### Pensjonsforpliktelser

Innskuddsplaner periodiseres etter sammenstillingsprinsippet. Årets innskudd til pensjonsordningen kostnadsføres.

#### Skatt

Skattekostnaden i resultatregnskapet omfatter både periodens betalbare skatt og endring i utsatt skatt. Utsatt skatt beregnes med 22 % på grunnlag av de midlertidige forskjeller som eksisterer mellom regnskapsmessige og skattemessige verdier, samt ligningsmessig underskudd til fremføring ved utgangen av regnskapsåret. Skatteøkende og skattereduserende midlertidige forskjeller som reverserer eller kan reversere i samme periode, er utignet og nettoført.

#### Garanti

Det avsettes til forventede garantikostnader. Garantikostnader er i balansen oppført under annen kortsiktig gjeld.

#### Kontantstrømpoppstilling

Kontantstrømpoppstillingen er utarbeidet etter den indirekte metode. Kontanter og kontantekvivalenter omfatter kontanter, bankinnskudd og andre kortsiktige, likvide plasseringer.



## Erling Sande A/S

### NOTER TIL ÅRSREGNSKAPET 2023

#### NOTE 1 SALGSINNEKTER

Selskapets omsetning er i all hovedsak tilknyttet salg i Norge og på Svalbard.

#### NOTE 2 LØNSKOSTNADER, ANTALL ANSATTE, GODTGJØRELSE

Lønnskostnader	2023	2022
Lønninger	26 135 036	23 824 540
Arbeidsgiveravgift	4 281 419	4 170 662
Pensjonskostnader	1 759 356	1 590 949
Andre ytelser	426 487	1 007 382
Sum	32 602 298	30 593 533

Selskapet har i løpet av året sysselsatt 37 årsverk.

Selskapet er pliktig til å ha tjenstepensjonsordning etter lov om obligatorisk tjenstepensjon. Selskapets pensjonsordninger tilfredsstiller kravene i denne lov.

Ytelser til ledende personer	Daglig leder	Øvrig styre medlemmer
Lønn	2 199 133	18 692
Styre honorar	0	200 000
Andre lønnsrelaterte ytelser	18 692	0
Sum	2 217 825	218 692

Det er ikke gitt lån eller sikkerhetsstillelse til daglig leder, styremedlemmer eller andre nærstående parter.

Honorar til selskapets revisor Deloitte AS og samarbeidende selskaper:	2023
Lovpålagt revisjon	272 132
Teknisk bistand	22 800
Annen bistand	20 500
Sum revisjonshonorar	315 432

Beløpene er eksklusiv merverdiavgift.

#### NOTE 3 PENSJONER

Selskapet har en innskuddsbasert pensjonsordning etter lov om obligatorisk tjenstepensjon. Selskapet pensjonsordninger tilfredsstiller kravene i denne lov.

#### NOTE 4 VARIGE DRIFTSMIDLER

	Transportmidler	Maskiner og inventar	Fast bygningsinventar	Sum
Anskaffelseskost 1.1	4 894 625	20 990 525	1 700 000	27 585 148
Tilgang kjøpte driftsmidler	0	512 659	0	512 659
Avgang solgte driftsmidler	0	0	0	0
Anskaffelseskost 31.12	4 894 625	21 503 184	1 700 000	28 097 807
Akk.avskrivninger 31.12	3 152 494	18 657 985	1 700 000	23 510 478
Bokført verdi 31.12	1 742 131	2 845 199	0	4 587 328
Årets avskrivninger	645 910	1 101 360	0	1 747 270

Selskapet benytter lineære avskrivninger for varige driftsmidler. Den økonomiske levetiden for driftsmidlene er beregnet til:

- Transportmidler 4 - 5 år
- Maskiner og inventar 3 - 5 år
- Fast eiendom 0 - 8 år



## Erling Sande A/S

### NOTER TIL ÅRSREGNSKAPET 2023

#### NOTE 5 LANGSIKTIGE LEIEAVTALER

Selskapet driver sin virksomhet i leide lokaler. Årets husleie er kr 12 901 716.

#### NOTE 6 FINANSIELL RISIKO

Selskapets inntekter er i all hovedsak i norske kroner, mens omkring 100 % av varekjøpet er i utenlandsk valuta. Selskapets hovedvaluta er japanske YEN, EURO, SEK, USD, GBP og CAD.

Vedvarende endringer i kursbildet vil medføre endrede innkjøpsbetingelser. Terminkontrakter inngås løpende.

Realiserte gevinster og tap på valutaterminkontrakter	2023	2022
Realiserte gevinster	6 832 923	8 331 579
Realiserte tap	2 581 194	3 847 246
<b>Netto</b>	<b>4 251 729</b>	<b>4 484 333</b>

Urealiserte gevinster og tap på valutaterminkontrakter pr 31.12	2023	2022
Verdøkning av inngåtte valutaterminkontrakter	0	2 057 080
Verdireduksjon av inngåtte valutaterminkontrakter	2 301 245	0
<b>Netto</b>	<b>-2 301 245</b>	<b>2 057 080</b>

#### Ramme for importremburser

Selskapet har en totalramme for remburs på kr 40 000 000. Pr 31.12 er det trukket kr 14 481 687 av rammen. Selskapet har stillet sikkerhet i varelager og fordringer for rembursrammen.

#### NOTE 7 SKATT

	2023	2022
<b>Årets skattekostnad består av</b>		
Betalbar skatt	1 028 677	5 303 712
Skatteeffekt av avgitt konsernbidrag	0	0
Endring utsatt skattefordel	1 102 537	170 468
Virkning av endring i skatteregler	0	0
<b>Skattekostnad</b>	<b>2 131 215</b>	<b>5 474 180</b>

<b>Betalbar skatt i balansen</b>		
Årets betalbare skattekostnad	1 028 677	5 303 712
Skatt på avgitt konsernbidrag	0	0
<b>Betalbar skatt i balansen</b>	<b>1 028 677</b>	<b>5 303 712</b>

#### Avstemming fra nominell til faktisk skattesats

Årsresultat før skatt	9 481 891	24 755 039
Forventet inntektsskatt etter nominell skattesats (22%)	2 086 016	5 446 109

#### Skatteeffekten av følgende poster

Andre ikke fradragsberettigede kostnader	45 198	28 073
Virkning av endringer i skatteregler	0	0
<b>Skattekostnad</b>	<b>2 131 215</b>	<b>5 474 181</b>
Effektiv skattesats	22 %	22 %

#### Spesifikasjon av skatteeffekten av midl. forskjeller og underskudd til framføring

	2023		2022	
	Fordel	Forpliktelse	Fordel	Forpliktelse
Driftsmidler	49 245	0	44 542	0
Varer	1 993 665	0	2 300 125	0
Fordringer	693 186	0	1 903 440	0
Avsetninger	1 082 070	0	1 178 870	0
Andre forskjeller	0	0	0	506 274
<b>Sum</b>	<b>3 818 165</b>	<b>0</b>	<b>5 426 977</b>	<b>506 274</b>
Ikke balanseført utsatt skattefordel	0	0	0	0
<b>Netto utsatt skattefordel i balansen</b>	<b>3 818 165</b>	<b>0</b>	<b>4 920 703</b>	<b>0</b>

Utsatt skattefordel er oppført med utgangspunkt i fremtidig inntekt.



## Erling Sande A/S

### NOTER TIL ÅRSREGNSKAPET 2023

#### NOTE 8 EGENKAPITAL

	Aksjekapital	Annen egenkapital	Sum
Egenkapital 1.1	1 100 000	150 227 885	151 327 885
Årets resultat	0	7 350 676	7 350 676
Avgitt konsernbidrag	0	-10 000 000	-10 000 000
Egenkapital 31.12	1 100 000	147 578 561	148 678 561

#### NOTE 9 FORDRINGER OG GJELD

	2023	2022
<b>Fordringer med forfall senere enn 1 år</b>		
Netto pensjonsmidler	0	0
Andre langsiktige fordringer	0	0
Sum	0	0
<b>Gjeld sikret ved pant</b>		
Benyttet kassekreditt med limit kr 180 000 000	111 953 894	216 330 060
Kortsiktig gjeld til kredittinstitusjoner	0	0
Langsiktig gjeld til kredittinstitusjoner	0	0
Sum	111 953 894	216 330 060
<b>Bokført verdi av pantsatte eiendeler</b>		
Kundefordringer	49 413 320	81 583 457
Fordringer på konsernselskap	0	2 875 000
Varer	204 280 546	204 798 012
Sum	253 693 866	289 256 469

<b>Mellomværender med konsernselskap</b>	2023	2022
<b>Fordringer</b>		
Kundefordringer	0	0
Andre kortsiktige fordringer	0	0
Fordringer konsernselskap	0	2 875 000
Sum	0	2 875 000
<b>Gjeld</b>		
Leverandørgjeld	0	0
Skyldig ytet konsernbidrag	10 000 000	0
Sum	10 000 000	0

#### NOTE 10 VARER

Samlet varelagerverdi pr 31.12.23 er innkjøpte varer for videresalg. Varene er vurdert til vektet gjennomsnittlig anskaffelseskost, med fradrag for regnskapsmessig ukurans.

#### NOTE 11 BETALINGSMIDLER

<b>Bundne innskudd</b>	2023	2022
Skattetrekksmidler	1 213 002	1 206 869



## Erling Sande A/S

### NOTER TIL ÅRSREGNSKAPET 2023

#### NOTE 12 AKSJEKAPITAL

Aksjekapital	Antall	Pålydende	Balansført
Ordinære aksjer	11 000	100	1 100 000

Alle aksjer har like rettigheter.

Aksjonær per 31.12	Tillitsverv	Antall aksjer	Stemme- og eierandel
Peak Invest AS	*	11 000	100 %

\* Daglig leder og styremedlem i Erling Sande A/S eier tilnærmet 100 % av aksjene via selskapet Peak Invest AS.

Det er utarbeidet konsernregnskap for morselskapet Peak Invest AS.  
Morselskapet har forretningskontor i Dråpen 12, 3036 DRAMMEN.

#### NOTE 13 TRANSAKSJONER MED NÆRSTÅENDE PARTER

Transaksjon	Motpart	2023	2022
Husleie	Danvik Eiendom AS	12 901 716	12 001 594
Provisjonsinntekter	Danvik IB AS	1 500 000	2 300 000
Kjøp	Kellox AS	236 200	0
Salg	Kellox AS	60 600	0



## Erling Sande A/S

### KONTANTSTRØMOPPSTILLING TIL ÅRSREGNSKAPET 2023

	Note	2023	2022
<b>Likvider tilført/brukt på virksomheten</b>			
Resultat før skatt		9 481 891	24 755 039
Betalt skatt	7	-5 303 712	-13 166 021
Ordinære avskrivninger	1	1 747 270	1 626 347
Gevinst ved salg av driftsmidler		-4 000	-254 639
Endring i varer, kundefordringer og leverandørgjeld		30 762 182	-96 840 734
Endring i andre tidsavgrensningsposter		66 330 582	-1 437 155
<b>Netto likviditetsendring fra virksomheten</b>		<b>103 014 213</b>	<b>-85 317 163</b>
<b>Likvider tilført/brukt på investeringer</b>			
Investeringer i varige driftsmidler	1	-512 659	-4 210 456
Salg av varige driftsmidler (salgssum)		4 000	290 000
<b>Netto likviditetsendring fra investeringer</b>		<b>-508 659</b>	<b>-3 920 456</b>
<b>Likvider tilført/brukt på finansiering</b>			
Endring kassekreditt		-102 533 567	139 271 474
Endring lån konsernselskaper		0	0
Utbetalt konsernbidrag		0	0
Utbytte (utbetalt)		0	-50 000 000
<b>Netto likviditetsendring fra finansiering</b>		<b>-102 533 567</b>	<b>89 271 474</b>
<b>Netto endring i likvider i året</b>		<b>-28 013</b>	<b>33 855</b>
<b>Kontanter og bankinnskudd pr 1.1</b>		<b>1 286 921</b>	<b>1 253 068</b>
<b>Kontanter og bankinnskudd pr 31.12</b>		<b>1 258 910</b>	<b>1 286 921</b>