



ÅRSREGNSKAPET FOR REGNSKAPSÅRET 2024 - GENERELL INFORMASJON

Enheten

Organisasjonsnummer: 962 238 742
Organisasjonsform: Aksjeselskap
Foretaksnavn: ABL GROUP NORWAY AS
Forretningsadresse: Karenslyst allé 4
0278 OSLO

Regnskapsår

Årsregnskapets periode: 01.01.2024 - 31.12.2024

Konsern

Morselskap i konsern: Ja
Konsernregnskap lagt ved: Nei

Regnskapsregler

Regler for små foretak benyttet: Ja
Benyttet ved utarbeidelsen av årsregnskapet til selskapet: Regnskapslovens alminnelige regler

Årsregnskapet fastsatt av kompetent organ

Bekreftet av representant for selskapet: Harald Justnæs
Dato for fastsettelse av årsregnskapet: 26.06.2025

Grunnlag for avgivelse

År 2024: Årsregnskapet er elektronisk innlevert
År 2023: Tall er hentet fra elektronisk innlevert årsregnskap fra 2024

Det er ikke krav til at årsregnskapet m.v. som sendes til Regnskapsregisteret er undertegnet. Kontrollen på at dette er utført ligger hos revisor/enhetens øverste organ. Sikkerheten ivaretas ved at innsender har rolle/rettighet for innsending av årsregnskapet via Altinn, og ved at det bekreftes at årsregnskapet er fastsatt av kompetent organ.

Brønnøysundregistrene, 02.07.2025



Resultatregnskap

Beløp i: NOK	Note	2024	2023
RESULTATREGNSKAP			
Inntekter			
Salgsinntekt		17 030 386	22 232 211
Sum inntekter		17 030 386	22 232 211
Kostnader			
Varekostnad		2 823 207	6 008 061
Lønnskostnad	1	7 841 315	13 076 309
Avskrivning av driftsmidler og immaterielle eiendeler	2	145 041	13 145
Nedskrivning av varige driftsmidler og immaterielle eiendeler	2		1 413 088
Annen driftskostnad		2 290 159	3 162 110
Sum kostnader		13 099 722	23 672 712
Driftsresultat		3 930 664	-1 440 502
Finansinntekter og finanskostnader			
Annen renteinntekt	3	574 960	574 454
Annen finansinntekt	3	671 617	440 685
Sum finansinntekter		1 246 577	1 015 139
Annen rentekostnad	3	1 618 039	1 930
Annen finanskostnad	3	171 292	307 074
Sum finanskostnader		1 789 331	309 004
Netto finans		-542 754	706 134
Resultat før skattekostnad		3 387 910	-734 367
Skattekostnad på resultat	4	745 363	-161 561
Årsresultat		2 642 547	-572 806
Årsresultat etter minoritetsinteresser		2 642 547	-572 806
Totalresultat		2 642 547	-572 806
Overføringer og disponeringer			



Resultatregnskap

Beløp i: NOK	Note	2024	2023
Avsatt til fond for vurderingsforskjeller	5		
Overført fra fond for vurderingsforskjeller	5		
Ordinært utbytte	5		
Tilleggsutbytte	5		
Ekstraordinært utbytte	5		
Konsernbidrag	5		
Avgitt konsernbidrag	5	2 494 693	256 584
Udekket tap	5, 5		
Avsatt til annen egenkapital	5	147 854	
Overført fra annen innskutt egenkapital	5		-829 390
Sum overføringer og disponeringer		2 642 547	-572 806



Balanse

Beløp i: NOK	Note	2024	2023
BALANSE - EIENDELER			
Anleggsmidler			
Immaterielle eiendeler			
Andre immaterielle eiendeler	2	1 283	119 855
Utsatt skattefordel	4	231 629	273 361
Sum immaterielle eiendeler		232 912	393 216
Varige driftsmidler			
Tomter, bygninger o.a. fast eiendom	2		
Maskiner og anlegg	2		
Skip og flytende installasjoner	2		
Driftsløsøre, inventar o.a. utstyr	2	63 583	73 161
Sum varige driftsmidler		63 583	73 161
Finansielle anleggsmidler			
Investering i datterselskap	6, 7	237 252 514	
Investering i annet foretak i samme konsern	6, 7		
Investeringer i tilknyttet selskap	6	330 295	330 295
Sum finansielle anleggsmidler		237 582 809	330 295
Sum anleggsmidler		237 879 304	796 672
Omløpsmidler			
Varer			
Fordringer			
Kundefordringer		2 227 406	4 464 515
Andre kortsiktige fordringer		15 422 655	13 516 636
Konsernfordringer		1 306 285	5 894 599
Sum fordringer		18 956 345	23 875 750
Investeringer			
Aksjer og andeler i foretak i samme konsern	6, 7		
Bankinnskudd, kontanter og lignende			
Bankinnskudd, kontanter o.l.		5 467 158	



Balanse

Beløp i: NOK	Note	2024	2023
Sum bankinnskudd, kontanter og lignende		5 467 158	
Sum omløpsmidler		24 423 503	23 875 750
SUM EIENDELER		262 302 807	24 672 422

BALANSE - EGENKAPITAL OG GJELD

Egenkapital

Innskutt egenkapital

Aksjekapital	5, 8	267 087	261 850
Beholdning av egne aksjer	5, 8	12 972 854	12 972 854
Overkurs	5	129 501 598	2 254 321
Annen innskutt egenkapital	5		
Sum innskutt egenkapital		142 741 539	15 489 025

Opptjent egenkapital

Annen egenkapital	5		
Udisponert resultat	5		
Udekket tap	5	3 184 661	3 661 469
Sum opptjent egenkapital		-3 184 661	-3 661 469

Sum egenkapital		139 556 878	11 827 557
------------------------	--	--------------------	-------------------

Gjeld

Langsiktig gjeld

Utsatt skatt	4		
Annen langsiktig gjeld			
Sum langsiktig gjeld		0	0

Kortsiktig gjeld

Leverandørgjeld		2 607	105 006
Betalbar skatt	4		
Skyldig offentlige avgifter		6 884 371	4 043 571
Kortsiktig konserngjeld		115 115 850	6 320 929
Annen kortsiktig gjeld		743 101	2 375 359



Balanse

Beløp i: NOK	Note	2024	2023
Sum kortsiktig gjeld		122 745 929	12 844 865
Sum gjeld		122 745 929	12 844 865
SUM EGENKAPITAL OG GJELD		262 302 807	24 672 422



Brønnøysundregistrene

ÅRSREGNSKAP FOR REGNSKAPSÅRET 2024 - GENERELL INFORMASJON

Journalnummer: 2025 599655

Enheten

Organisasjonsnummer: 962 238 742
Organisasjonsform: Aksjeselskap
Foretaksnavn: ABL GROUP NORWAY AS
Forretningsadresse: Karenslyst allé 4
0278 OSLO

Regnskapsår

Årsregnskapets periode: 01.01.2024 - 31.12.2024

Konsern

Morselskap i konsern: Ja
Konsernregnskap lagt ved: Nei

Regnskapsregler

Regler for små foretak benyttet: Ja
Benyttet ved utarbeidelsen av
årsregnskapet til selskapet: Regnskapslovens alminnelige regler

Årsregnskapet fastsatt av kompetent organ

Bekreftet av representant for selskapet: Harald Justnæs
Dato for fastsettelse av årsregnskapet: 26.06.2025

Revisjon

Årsregnskapet er utarbeidet av ekstern
autorisert regnskapsfører: Ja

Grunnlag for avgivelse

År 2024: Årsregnskap er elektronisk innlevert.
År 2023: Tall er hentet fra elektronisk innlevert årsregnskap fra 2024.

Det er ikke krav til at årsregnskapet m.v. som sendes til Regnskapsregisteret er undertegnet. Kontrollen på at dette er utført ligger hos revisor/enhetens øverste organ. Sikkerheten ivaretas ved at innsender har rolle/rettighet for innsending av årsregnskapet via Altinn, og ved at det bekreftes at årsregnskapet er fastsatt av kompetent organ.

Brønnøysundregistrene, 01.07.2025



Organisasjonsnr: 962 238 742
ABL GROUP NORWAY AS

RESULTATREGNSKAP

Beløp i: NOK	Note	2024	2023
RESULTATREGNSKAP			
Inntekter			
Salgsinntekt		17 030 386	22 232 211
Sum inntekter		17 030 386	22 232 211
Kostnader			
Varekostnad		2 823 207	6 008 061
Lønnskostnad	1	7 841 315	13 076 309
Avskrivning av driftsmidler og immaterielle eiendeler	2	145 041	13 145
Nedskrivning av varige driftsmidler og immaterielle eiendeler	2		1 413 088
Annen driftskostnad		2 290 159	3 162 110
Sum kostnader		13 099 722	23 672 712
Driftsresultat		3 930 664	-1 440 502
Finansinntekter og finanskostnader			
Annen renteinntekt	3	574 960	574 454
Annen finansinntekt	3	671 617	440 685
Sum finansinntekter		1 246 577	1 015 139
Annen rentekostnad	3	1 618 039	1 930
Annen finanskostnad	3	171 292	307 074
Sum finanskostnader		1 789 331	309 004
Netto finans		-542 754	706 134
Resultat før skattekostnad		3 387 910	-734 367
Skattekostnad på resultat	4	745 363	-161 561
Årsresultat		2 642 547	-572 806
Årsresultat etter minoritetsinteresser		2 642 547	-572 806
Totalresultat		2 642 547	-572 806
Overføringer og disponeringer			
Avsatt til fond for vurderingsforskjeller	5		
Overført fra fond for vurderingsforskjeller	5		
Ordinært utbytte	5		
Tilleggsutbytte	5		



Ekstraordinært utbytte	5		
Konsernbidrag	5		
Avgitt konsernbidrag	5	2 494 693	256 584
Udekket tap	5, 5		
Avsatt til annen egenkapital	5	147 854	
Overført fra annen innskutt egenkapital	5		-829 390
Sum overføringer og disponeringer		2 642 547	-572 806



Organisasjonsnr: 962 238 742
ABL GROUP NORWAY AS

BALANSE

Beløp i: NOK	Note	2024	2023
BALANSE - EIENDELER			
Anleggsmidler			
Immaterielle eiendeler			
Andre immaterielle eiendeler	2	1 283	119 855
Utsatt skattefordel	4	231 629	273 361
Sum immaterielle eiendeler		232 912	393 216
Varige driftsmidler			
Tomter, bygninger o.a. fast eiendom	2		
Maskiner og anlegg	2		
Skip og flytende installasjoner	2		
Driftsløsøre, inventar o. a. utstyr	2	63 583	73 161
Sum varige driftsmidler		63 583	73 161
Finansielle anleggsmidler			
Investering i datterselskap	6, 7	237 252 514	
Investering i annet foretak i samme konsern	6, 7		
Investeringer i tilknyttet selskap	6	330 295	330 295
Sum finansielle anleggsmidler		237 582 809	330 295
Sum anleggsmidler		237 879 304	796 672
Omløpsmidler			
Varer			
Fordringer			
Kundefordringer		2 227 406	4 464 515
Andre kortsiktige fordringer		15 422 655	13 516 636
Konsernfordringer		1 306 285	5 894 599
Sum fordringer		18 956 345	23 875 750
Investeringer			
Aksjer og andeler i foretak i samme konsern	6, 7		
Bankinnskudd, kontanter og lignende			
Bankinnskudd, kontanter o. l.		5 467 158	
Sum bankinnskudd, kontanter og lignende		5 467 158	



Sum omløpsmidler		24 423 503	23 875 750
SUM EIENDELER		262 302 807	24 672 422
BALANSE - EGENKAPITAL OG GJELD			
Egenkapital			
Innskutt egenkapital			
Aksjekapital	5, 8	267 087	261 850
Beholdning av egne aksjer	5, 8	12 972 854	12 972 854
Overkurs	5	129 501 598	2 254 321
Annen innskutt egenkapital	5		
Sum innskutt egenkapital		142 741 539	15 489 025
Opptjent egenkapital			
Annen egenkapital	5		
Udisponert resultat	5		
Udekket tap	5	3 184 661	3 661 469
Sum opptjent egenkapital		-3 184 661	-3 661 469
Sum egenkapital		139 556 878	11 827 557
Gjeld			
Langsiktig gjeld			
Utsatt skatt	4		
Annen langsiktig gjeld			
Sum langsiktig gjeld		0	0
Kortsiktig gjeld			
Leverandørgjeld		2 607	105 006
Betalbar skatt	4		
Skyldig offentlige avgifter		6 884 371	4 043 571
Kortsiktig konserngjeld		115 115 850	6 320 929
Annen kortsiktig gjeld		743 101	2 375 359
Sum kortsiktig gjeld		122 745 929	12 844 865
Sum gjeld		122 745 929	12 844 865
SUM EGENKAPITAL OG GJELD		262 302 807	24 672 422



Organisasjonsnr: 962 238 742
ABL GROUP NORWAY AS

NOTEOPPLYSNINGER - SELSKAP - alle poster oppgitt i hele tall

Note

Antall årsverk i regnskapsåret
7.00

<u>Sum</u>	<u>Beløp</u>
<u>Balanseført verdi 31.12.</u>	<u>Varige driftsmidler Immaterielle eiend.</u>

Konsernregnskap

Morselskapet sitt navn

Forretningskontor for morselskapet

Begrunnelse for at datterselskap er utelatt fra konsolideringen

<u>Samlet beløp - tilknyttet selskap</u>	<u>Årets</u>	<u>Fjorårets</u>
--	--------------	------------------

<u>Samlet beløp - foretak i samme konsern</u>	<u>Årets</u>	<u>Fjorårets</u>
---	--------------	------------------

<u>Samlet beløp - foretak i samme konsern</u>	<u>Årets</u>	<u>Fjorårets</u>
---	--------------	------------------

<u>Samlet beløp - felles kontrollert virksomhet</u>	<u>Årets</u>	<u>Fjorårets</u>
---	--------------	------------------

<u>Pantstillelse</u>	<u>Beløp</u>
----------------------	--------------

<u>Beholdning av egne aksjer</u>	<u>Antall</u>	<u>Pålydende</u>	<u>Andel av aksjek.</u>
----------------------------------	---------------	------------------	-------------------------



Til generalforsamlingen i ABL Group Norway AS

Uavhengig revisors beretning

Konklusjon

Vi har revidert årsregnskapet for ABL Group Norway AS som består av balanse per 31. desember 2024, resultatregnskap for regnskapsåret avsluttet per denne datoen og noter til årsregnskapet, herunder et sammendrag av viktige regnskapsprinsipper.

Etter vår mening oppfyller årsregnskapet gjeldende lovkrav, og gir årsregnskapet et rettviseende bilde av selskapets finansielle stilling per 31. desember 2024, og av dets resultater for regnskapsåret avsluttet per denne datoen i samsvar med regnskapslovens regler og god regnskapsskikk i Norge.

Grunnlag for konklusjonen

Vi har gjennomført revisjonen i samsvar med International Standards on Auditing (ISA-ene). Våre oppgaver og plikter i henhold til disse standardene er beskrevet nedenfor under *Revisors oppgaver og plikter ved revisjonen av årsregnskapet*. Vi er uavhengige av selskapet i samsvar med kravene i relevante lover og forskrifter i Norge og International Code of Ethics for Professional Accountants (inkludert internasjonale uavhengighetsstandarder) utstedt av International Ethics Standards Board for Accountants (IESBA-reglene), og vi har overholdt våre øvrige etiske forpliktelser i samsvar med disse kravene. Innhentet revisjonsbevis er etter vår vurdering tilstrekkelig og hensiktsmessig som grunnlag for vår konklusjon.

Styrets og daglig leders ansvar for årsregnskapet

Styret og daglig leder (ledelsen) er ansvarlige for å utarbeide årsregnskapet og for at det gir et rettviseende bilde i samsvar med regnskapslovens regler og god regnskapsskikk i Norge. Ledelsen er også ansvarlig for slik internkontroll som den finner nødvendig for å kunne utarbeide et årsregnskap som ikke inneholder vesentlig feilinformasjon, verken som følge av misligheter eller utilsiktede feil.

Ved utarbeidelsen av årsregnskapet må ledelsen ta standpunkt til selskapets evne til fortsatt drift og opplyse om forhold av betydning for fortsatt drift. Forutsetningen om fortsatt drift skal legges til grunn for årsregnskapet så lenge det ikke er sannsynlig at virksomheten vil bli avvirket.

Revisors oppgaver og plikter ved revisjonen av årsregnskapet

Vårt mål er å oppnå betryggende sikkerhet for at årsregnskapet som helhet ikke inneholder vesentlig feilinformasjon, verken som følge av misligheter eller utilsiktede feil, og å avgi en revisjonsberetning som inneholder vår konklusjon. Betryggende sikkerhet er en høy grad av sikkerhet, men ingen garanti for at en revisjon utført i samsvar med ISA-ene, alltid vil avdekke vesentlig feilinformasjon. Feilinformasjon kan oppstå som følge av misligheter eller utilsiktede feil. Feilinformasjon er å anse som vesentlig dersom den enkeltvis eller samlet med rimelighet kan forventes å påvirke de økonomiske beslutningene som brukerne foretar på grunnlag av årsregnskapet. For videre beskrivelse av revisors oppgaver og plikter vises det til: <https://revisorforeningen.no/revisjonsberetninger>

Oslo, 26. juni 2025

PricewaterhouseCoopers AS

Karoline Aanerud
Statsautorisert revisor
(elektronisk signert)

PricewaterhouseCoopers AS, Dronning Eufemias gate 71, Postboks 748 Sentrum, NO-0106 Oslo
T: 02316, org. no.: 987 009 713 MVA, www.pwc.no
Statsautoriserte revisorer, medlemmer av Den norske Revisorforening og autorisert regnskapsførerselskap



 Securely signed with Brevio

Revisjonsberetning - ABL Group Norway AS

Signers:

Name	Method	Date
Aanerud, Karoline	BANKID	2025-06-26 19:50

This document package contains:

- Closing page (this page)
- The original document(s)
- The electronic signatures. These are not visible in the document, but are electronically integrated.



This file is sealed with a digital signature.
The seal is a guarantee for the authenticity
of the document.



DocuSign Envelope ID: A6A68160-05DF-426C-9708-ADE1B2AE23BF



Årsregnskap 2024 Abl Group Norway AS

Resultatregnskap
Balanse
Noter til regnskapet



Org.nr.: 962 238 742



DocuSign Envelope ID: A6A68160-05DF-426C-9708-ADE1B2AE23BF

RESULTATREGNSKAP

ABL GROUP NORWAY AS

DRIFTSINNEKTER OG DRIFTSKOSTNADER	Note	2024	2023
Salgsinntekt		17 030 386	22 232 211
Sum driftsinntekter		17 030 386	22 232 211
Varekostnad		2 823 207	6 008 061
Lønnskostnad	1	7 841 315	13 076 309
Avskrivning av driftsmidler og immaterielle eiendeler	2	145 041	13 145
Nedskrivning av driftsmidler og immaterielle eiendeler	2	0	1 413 088
Annen driftskostnad		2 290 159	3 162 110
Sum driftskostnader		13 099 722	23 672 712
Driftsresultat		3 930 664	-1 440 502
FINANSINNEKTER OG FINANSKOSTNADER			
Annen renteinntekt	3	574 960	574 454
Annen finansinntekt	3	671 617	440 685
Annen rentekostnad	3	1 618 039	1 930
Annen finanskostnad	3	171 292	307 074
Resultat av finansposter		-542 754	706 134
Resultat før skattekostnad		3 387 910	-734 367
Skattekostnad på resultat	4	745 363	-161 561
Årsresultat		2 642 547	-572 806
OVERFØRINGER			
Avsatt konsernbidrag	5	2 494 693	256 584
Avsatt til annen egenkapital	5	147 854	0
Overført fra annen innskutt egenkapital	5	0	829 390
Sum overføringer		2 642 547	-572 806



DocuSign Envelope ID: A6A68160-05DF-426C-9708-ADE1B2AE23BF

BALANSE

ABL GROUP NORWAY AS

EIENDELER	Note	2024	2023
ANLEGGSMIDLER			
IMMATERIELLE EIENDELER			
Andre immaterielle eiendeler	2	1 283	119 855
Utsatt skattefordel	4	231 629	273 361
Sum immaterielle eiendeler		232 912	393 216
VARIGE DRIFTSMIDLER			
Driftsløsøre, inventar o.a. utstyr	2	63 583	73 161
Sum varige driftsmidler		63 583	73 161
FINANSIELLE ANLEGGSMIDLER			
Investeringer i datterselskap	6, 7	237 252 514	0
Investeringer i tilknyttet selskap	6	330 295	330 295
Sum finansielle anleggsmidler		237 582 809	330 295
Sum anleggsmidler		237 879 304	796 672
OMLØPSMIDLER			
FORDRINGER			
Kundefordringer		2 227 406	4 464 515
Andre kortsiktige fordringer		15 422 655	13 516 636
Konsernfordringer		1 306 285	5 894 599
Sum fordringer		18 956 345	23 875 750
Bankinnskudd, kontanter o.l.		5 467 158	0
Sum omløpsmidler		24 423 503	23 875 750
Sum eiendeler		262 302 807	24 672 422



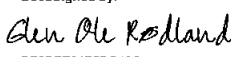
DocuSign Envelope ID: A6A68160-05DF-426C-9708-ADE1B2AE23BF

BALANSE

ABL GROUP NORWAY AS

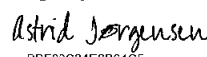
EGENKAPITAL OG GJELD	Note	2024	2023
EGENKAPITAL			
INNSKUTT EGENKAPITAL			
Aksjekapital	5, 8	267 087	261 850
Egne aksjer	5, 8	12 972 854	12 972 854
Overkurs	5	129 501 598	2 254 321
Sum innskutt egenkapital		142 741 539	15 489 025
OPPTJENT EGENKAPITAL			
Udekket tap	5	-3 184 661	-3 661 469
Sum opptjent egenkapital		-3 184 661	-3 661 469
Sum egenkapital		139 556 878	11 827 557
GJELD			
KORTSIKTIG GJELD			
Leverandørgjeld		2 607	105 006
Skyldig offentlige avgifter		6 884 371	4 043 571
Konserngjeld		115 115 850	6 320 929
Annen kortsiktig gjeld		743 101	2 375 359
Sum kortsiktig gjeld		122 745 929	12 844 865
Sum gjeld		122 745 929	12 844 865
Sum egenkapital og gjeld		262 302 807	24 672 422


Stavanger, 26.06.2025
Styret i Abl Group Norway AS


DocuSigned by:

Glen Ole Rødland
styreleder

DocuSigned by:

Svein Egil Sollund
styremedlem/daglig leder

Signed by:

Astrid Jørgensen
styremedlem

Signed by:

Maria Djomina
styremedlem


Jørnar Heggsum Hubred
styremedlem



DocuSign Envelope ID: A6A68160-05DF-426C-9708-ADE1B2AE23BF

Regnskapsprinsipper

Årsregnskapet er satt opp i samsvar med regnskapsloven og NRS 8 - God regnskapsskikk for små foretak.

DRIFTSINNTEKTER

Inntektsføring ved salg av varer skjer på leveringstidspunktet. Tjenester inntektsføres etter hvert som de leveres.

SKATT

Skattekostnaden i resultatregnskapet omfatter både periodens betalbare skatt og endring i utsatt skatt. Utsatt skatt er beregnet med 22 % på grunnlag av de midlertidige forskjeller som eksisterer mellom regnskapsmessige og skattemessige verdier, samt ligningsmessig underskudd til fremføring ved utgangen av regnskapsåret. Skatteøkende og skattereduserende midlertidige forskjeller som reverserer eller kan reverseres i samme periode er utlignet og nettoført.

KLASSIFISERING OG VURDERING AV ANLEGGSMIDLER

Anleggsmidler omfatter eiendeler bestemt til varig eie og bruk. Anleggsmidler er vurdert til anskaffelseskost. Varige driftsmidler balanseføres og avskrives over driftsmidlets økonomiske levetid. Avskrivningsperioden for fast eiendom anskaffet etter 2009 er dekomponert i en del som gjelder råbygget og en del som gjelder faste tekniske installasjoner. Varige driftsmidler nedskrives til gjenvinnbart beløp ved verdifall som forventes ikke å være forbigående. Gjenvinnbart beløp er det høyeste av netto salgsverdi og verdi i bruk. Verdi i bruk er nåverdi av fremtidige kontantstrømmer knyttet til eiendelen. Nedskrivningen reverseres når grunnlaget for nedskrivningen ikke lenger er til stede.

KLASSIFISERING OG VURDERING AV OMLØPSMIDLER

Omløpsmidler og kortsiktig gjeld omfatter normalt poster som forfaller til betaling innen ett år etter balansedagen, samt poster som knytter seg til varekretsløpet. Omløpsmidler vurderes til laveste verdi av anskaffelseskost og virkelig verdi.

AKSJER I DATTERSELSKAP

Datterselskap vurderes etter kostmetoden i selskapsregnskapet. Investeringen er vurdert til anskaffelseskost for aksjene med mindre nedskrivning har vært nødvendig. Det er foretatt nedskrivning til virkelig verdi når verdifall skyldes årsaker som ikke kan forventes å være forbigående og det må anses nødvendig etter god regnskapsskikk. Nedskrivninger er reversert når grunnlaget for nedskrivning ikke lenger er til stede.

Utbytte, konsernbidrag og andre utdelinger fra datterselskap er inntektsført samme år som det er avsatt i givers regnskap. Overstiger utbytte / konsernbidraget andelen av opptjent resultat etter anskaffelsestidspunktet, representerer den overskytende del tilbakebetaling av investert kapital, og utdelingene er fratrukket investeringens verdi i balansen til morselskapet.

FORDRINGER

Kundefordringer og andre fordringer oppføres til pålydende etter fradrag for avsetning til forventet tap. Avsetning til tap gjøres på grunnlag av en individuell vurdering av de enkelte fordringene.



DocuSign Envelope ID: A6A68160-05DF-426C-9708-ADE1B2AE23BF

Note 1 Lønnskostnader og ytelser, godtgjørelser til daglig leder, styret og revisor

LØNSSKOSTNADER

	2024	2023
Lønninger	5 825 627	10 829 322
Arbeidsgiveravgift	1 552 261	2 117 950
Pensjonskostnader	441 112	0
Andre ytelser	22 315	129 037
Sum	7 841 315	13 076 309

Selskapet har i 2024 sysselsatt 5 årsverk.

PENSJONSFORPLIKTELSE

Selskapet er pliktig til å ha tjenestepensjonsordning etter lov om obligatorisk tjenestepensjon. Selskapets pensjonsordninger tilfredsstiller kravene i denne lov.

REVISOR

Kostnadsført revisjonshonorar for 2024 utgjør kr 307 080 ekskl. mva. I tillegg kommer honorar for andre tjenester med kr 0 ekskl. mva.

Note 2 Anleggsmidler

	Andre immaterielle eiendeler	Driftsløsøre, inventar ol.	Sum
Anskaffelseskost pr. 01.01.24	3 992 670	301 881	4 294 551
Tilgang		16 891	16 891
= Anskaffelseskost 31.12.24	3 992 670	318 772	4 311 442
Akkumulerte avskrivninger 31.12.24	2 578 299	228 719	2 807 018
+ Akkumulerte nedskrivninger 31.12.24	1 413 088		1 413 088
= Av- og nedskrivninger pr. 31.12.24	3 991 387	255 189	4 220 106
= Bokført verdi 31.12.24	1 283	63 583	64 866
Årets ordinære avskrivninger	118 572	26 470	145 041
Økonomisk levetid	3-5 år	3 år	



DocuSign Envelope ID: A6A68160-05DF-426C-9708-ADE1B2AE23BF

Note 3 Finansposter

Andre finansinntekter og -kostnader består av følgende:

Finansinntekter	2024	2023
Renteinntekter	574 960	574 454
Valutagevinst	671 617	440 685
Sum	1 246 577	1 015 139

Finanskostnader	2024	2023
Rentekostnader	1 618 039	1 930
Valutatap	171 292	251 726
Annen finanskostnad	0	55 348
Sum driftskostnader	1 789 331	309 004

Note 4 Skatt

Årets skattekostnad	2024	2023
Resultatført skatt på ordinært resultat:		
Betalbar skatt	703 631	72 370
Endring i utsatt skattefordel	41 732	-233 931
Skattekostnad ordinært resultat	745 363	-161 561

Skattepliktig inntekt:		
Resultat før skatt	3 387 910	-734 367
Permanente forskjeller	105	0
Endring i midlertidige forskjeller	-189 690	1 063 321
Avgitt konsernbidrag	-3 198 324	-328 954
Skattepliktig inntekt	0	0

Betalbar skatt i balansen:		
Betalbar skatt på årets resultat	703 631	72 370
Betalbar skatt på avgitt konsernbidrag	-703 631	-72 370
Sum betalbar skatt i balansen	0	0

Skatteeffekten av midlertidige forskjeller som har gitt opphav til utsatt skatt og utsatte skattefordeler, spesifisert på typer av midlertidige forskjeller

	2024	2023	Endring
Varige driftsmidler	-1 052 859	-1 254 948	-202 089
Pensjonspremie/- forpliktelse	0	12 398	12 398
Sum	-1 052 859	-1 242 550	-189 690
Grunnlag for utsatt skattefordel	-1 052 859	-1 242 550	-189 690
Utsatt skattefordel (22 %)	-231 629	-273 361	-41 732



DocuSign Envelope ID: A6A68160-05DF-426C-9708-ADE1B2AE23BF

Note 5 Egenkapital

	Aksjekapital	Egne aksjer	Overkurs	Udekket tap	Sum egenkapital
Pr. 31.12.2023	261 850	12 972 854	2 254 321	-3 661 469	11 827 557
Årets resultat				2 642 547	2 642 547
Kapitalutvidelse	5 282		127 247 277	0	127 252 559
Justeringer 2023			0	328 909	328 909
Konsernbidrag avgitt			0	-2 494 694	-2 494 694
Pr 31.12.2024	267 132	12 972 854	129 501 598	-3 184 707	139 556 878

Note 6 TS

	Kontor-kommune	Eierandel	Stemmeandel	Anskaffelseskost	Egenkapital	Resultat
Total Service Partner AS	STAVANGER	32,5%	32,5%	330 295	1 218 603	35 465
Sum				330 295	1 183 138	166 846

Note 7 Investering i datterselskap

	Kontor-kommune	Eierandel	Stemmeandel	Anskaffelseskost
AGR Energy Services AS	Oslo	100%	100%	25 898 369
Ross Offshore AS	Oslo	100%	100%	101 354 145
Ross Offshore Well Management AS	Oslo	100%	100%	110 000 000
Sum				237 252 514

Note 8 Aksjekapital, aksjonærer m.v.

Aksjekapitalen i Abl Group Norway AS pr. 31.12 består av:

	Antall	Pålydende	Bokført
A-aksjer	3 928	51	196 400
B-aksjer	1 309	51	65 450
Sum	5 237	51	261 850

Aksjonærer i % pr.31.12.2024:

	A-aksjer	B-aksjer	Sum antall	Eier- og stemmeandel
Add Energy Group AS	3 928	1 309	5 237	100 %



DocuSign Envelope ID: A6A68160-05DF-426C-9708-ADE1B2AE23BF

Sum	3 928	1 309	5 237	100 %
------------	--------------	--------------	--------------	--------------



DocuSign Envelope ID: A6A68160-05DF-426C-9708-ADE1B2AE23BF

RESULTATREGNSKAP - SPESIFIKASJON

ABL GROUP NORWAY AS

	2024	2023
Salgsinntekt		
3102 420000 - Movement in Unbilled Revenue	0	-863 582
400000 Fees-external	-9 967 292	-11 296 403
410000 Fees-Intercompany	-9 612 596	-8 556 760
420000 Movement in Unbilled Revenue	392 847	0
425000 WIP movement - inter-company	2 156 655	-1 501 780
460000 460000 - Fees - recharged expenses	0	-13 685
	-17 030 386	-22 232 211
Varekostnad		
607000 Direct Expat benefits	-183 569	-337 110
607100 Direct other benefits	195 271	360 946
610000 610000 - Direct Vehicle running costs	0	72 000
625000 Direct Conference/Exhibition	11 305	7 750
630000 630000 - Direct Telephone costs	0	1 137
640000 Direct Airfare	49 514	69 085
641000 Direct General Travel Expenses	1 436	0
642000 Direct Meals	11 816	13 892
643000 Direct Hotels	34 045	25 476
650000 Direct Mileage & Parking	-2 904	2 330
651000 Direct Public Transport & Taxis	3 269	14 474
661000 Direct Sub contractors	2 673 498	887 145
664000 664000 - Direct recharged expenses	0	7 821
665000 665000 - Direct Purchased services - int	0	-191 178
670000 Direct Purchased services - intercompany	29 526	3 605 975
671000 671000 - Direct Purchased services - int	0	1 468 318
	2 823 207	6 008 061
Lønnskostnad		
600000 Direct Salaries	4 691 287	8 141 001
600160 Accrued salary costs	392 656	0
600280 Employer Pension Cost Direct	351 586	0
601000 Direct Vacation	783 134	1 354 197
602000 602000 - Direct Bonuses	0	140 022
604000 Direct Employer Taxes	1 150 865	2 104 557
605000 Direct Medical & Life insurance	13 853	129 037
700000 Salaries	2 720 470	1 193 377
700280 Employer Pension Cost Indirect	89 526	0
701000 Vacation	304 876	291
702000 Bonuses	28 223	0
704000 Employer Taxes	401 395	13 394
705000 705000 - Medical & Life Insurance	0	434
707000 Other benefits	8 462	0
775002-1 Overhead allocation -Regional costs	-3 095 018	0
	7 841 315	13 076 309
Avskrivning av driftsmidler og immaterielle eiendeler		
832000 Depreciation - Computers	26 470	4 235
833000 833000 - Depreciation - Office Equipment	0	1 210
ABL GROUP NORWAY AS		SIDE 1



DocuSign Envelope ID: A6A68160-05DF-426C-9708-ADE1B2AE23BF

RESULTATREGNSKAP - SPESIFIKASJON

ABL GROUP NORWAY AS

		2024	2023
834000	Depreciation -Software	118 571	7 700
		145 041	13 145
Nedskrivning av driftsmidler og immaterielle eiendeler			
6050	Nedskrivning av anleggsm. (ordinær)	0	1 413 088
		0	1 413 088
Annen driftskostnad			
740000	Training	67 252	0
745000	745000 - Conference/Exhibition	0	3 450
750000	Telephone costs	83 523	70 147
760000	General Travel Expenses	92 856	109 819
761000	Meals	686	25 128
762000	762000 - Hotels	0	6 382
763000	763000 - Mileage & Parking	0	235
764000	Public Transport & Taxis	1 649	501
765000	Airfare	9 336	15 913
775001	Overhead allocation - between segments	186 698	0
775002	Overhead allocation - Regional costs wit	300 213	0
790000	790000 - Public Relations	0	8 018
800000	Operating Lease - land and buildings	-187	571 187
801000	Repairs and maintenance	1 579	37 920
802000	802000 - Office relocation	0	11 860
803000	803000 - Utilities	0	32 630
804000	Operating lease - other	12 764	9 540
820000	820000 - Computer maintenance	0	46 392
821000	821000 - Software - Technical	0	7 473
822000	Software - Desktop	644	93 742
823000	Computer hosting fees (Internet)	447	244
823100	IT consumables	632	0
840000	Insurance	46 671	37 270
850000	Legal Fees	109 100	0
851000	Audit fees – Group auditor	307 080	253 061
852000	852000 - Tax Fees	0	7 748
853000	853000 - Out-sourcing Fees	0	162 217
854000	Other Consultancy Fees	75 173	3 352
855000	855000 - Visa and other govt. agency fee	0	233
860000	860000 - Stationary & Office Supplies	0	133
871000	871000 - Staff Gifts	0	1 642
880000	Postage & Couriers	779	0
881000	881000 - Telephone/telex/fax	0	33 862
883000	Subscriptions	65 075	11 670
884000	Other operating costs	133 522	41 377
884100	Non-deductible expenses – other	105	0
890000	Group Allocation Charges	781 601	1 552 992
940000	Bank charges	12 961	6 092
970100	970100 - Corporation Tax-Other/Education	0	-117
		2 290 159	3 162 110

ABL GROUP NORWAY AS

SIDE 2



DocuSign Envelope ID: A6A68160-05DF-426C-9708-ADE1B2AE23BF

RESULTATREGNSKAP - SPESIFIKASJON

ABL GROUP NORWAY AS

	2024	2023
Annen renteinntekt		
950010 Other Finance income - (3rd party)	-538 053	-574 454
960200 Cash pool interest paid / received (Nord)	-36 907	0
	-574 960	-574 454
Annen finansinntekt		
921000 Unrealized Gain/Loss	-539 514	0
922000 Unrealized Matching Gain/Loss	-132 103	0
931000 Realized Gain/Loss	0	-440 685
	-671 617	-440 685
Annen rentekostnad		
950000 Interest on intra-group borrowings	1 618 039	0
960000 960000 - Interest Expense	0	1 930
	1 618 039	1 930
Annen finanskostnad		
921000 Unrealized Gain/Loss	0	251 453
930000 Realised Exchange losses/ gain	49 713	273
931000 Realized Gain/Loss	121 579	0
941000 941000 - Other financial expenses	0	55 348
	171 292	307 074
Skattekostnad på resultat		
8300 Betalbar skatt / Taxes payable	703 631	72 370
8320 Endring utsatt skatt / Deferred tax	41 732	-233 931
	745 363	-161 561
Avsatt konsernbidrag		
8945 XXXAvsatt aksjonærbidrag	2 494 693	256 584
	2 494 693	256 584
Avsatt til annen egenkapital		
8960 Overføringer annen egenkapital / Transfe	147 854	0
	147 854	0
Overført fra annen innskutt egenkapital		
8961 Overføringer fra annen egenkapital	0	-829 390
	0	-829 390

ABL GROUP NORWAY AS

SIDE 3



DocuSign Envelope ID: A6A68160-05DF-426C-9708-ADE1B2AE23BF

BALANSE - SPESIFIKASJON		
ABL GROUP NORWAY AS		
	2024	2023
Andre immaterielle eiendeler		
104000 Software Cost	38 500	5 048 294
104100 Software Acc Depn	-37 217	-4 928 440
106600 Intangibles - R&D	8 199 755	3 189 961
106650 Amortisation - R&D	-8 199 755	-3 189 961
	1 283	119 855
Utsatt skattefordel		
190000 Deferred Tax Asset	231 629	273 361
	231 629	273 361
Driftsløsøre, inventar o.a. utstyr		
102000 Computers Cost	318 772	301 881
102100 Computers Acc Depn	-255 190	-228 720
	63 583	73 161
Investeringer i datterselskap		
105028 Investment in AGR Energy Services AS	25 898 369	0
105034 Investment in Ross Offshore AS	101 354 145	0
105035 Investment in Ross Offshore Well Managem	110 000 000	0
	237 252 514	0
Investeringer i tilknyttet selskap		
107000 Investment in associate	330 295	330 295
	330 295	330 295
Kundefordringer		
110000 Trade Receivables	2 204 906	1 789 092
121000 UBR - external clients	22 500	2 675 423
	2 227 406	4 464 515
Andre kortsiktige fordringer		
131004 VAT Input Tax NO	0	344 053
141000 Prepayment	101 344	0
1410000 141000 - Prepayment	0	109 589
150000 150000 - Employee advances	0	12 398
170813 DNB Bank - NOK (Add-Norway)	11 160 189	2 542 323
170814 170814 - DNB Bank - USD (Add-Norway)	0	5 526 431
170815 170815 - DNB Bank - AUD (Add-Norway)	0	3 438 366
210000 Salary control account	3 730 836	1 543 476
226000 Accrued group cost allocation	430 287	0
	15 422 655	13 516 636
Konsernfordringer		
160000 Intercompany receivables	379 406	940 203
160001 Intercompany receivables	926 879	4 954 396
	1 306 285	5 894 599
ABL GROUP NORWAY AS		SIDE 1



DocuSign Envelope ID: A6A68160-05DF-426C-9708-ADE1B2AE23BF

BALANSE - SPESIFIKASJON

ABL GROUP NORWAY AS

		2024	2023
Bankinnskudd, kontanter o.l.			
170905	Nordea Bank account – Taxes - NOK (ADD-N	309 922	0
175004	Nordea Bank account - NOK (ADD-Norway)	766 297	0
175005	Nordea Bank account - USD (ADD-Norway)	4 390 939	0
		5 467 158	0
Aksjekapital			
30000	300000 - Share capital	0	-261 850
300000	Share capital	-267 087	0
		-267 087	-261 850
Egne aksjer			
370000	Treasury shares	-12 972 854	-12 972 854
		-12 972 854	-12 972 854
Overkurs			
360000	Share premium	-129 501 598	-2 254 321
		-129 501 598	-2 254 321
Udekket tap			
2050	Annen egenkapital / Other equity	-381 785	829 390
310000	Retained Earnings	3 762 108	3 027 740
390000	Capital contribution account	-195 662	-195 662
		3 184 661	3 661 469
Leverandørgjeld			
200000	Trade Creditors	-2 607	-105 006
		-2 607	-105 006
Skyldig offentlige avgifter			
211000	Payroll Taxes Control account	-4 586 830	-2 596 149
240004	VAT Output Tax NO	0	-1 057 093
241004	VAT Control Account NO	-2 297 541	-390 329
		-6 884 371	-4 043 571
Konserngjeld			
270000	Intercompany payables	-250 094	-2 175 615
270001	Intercompany payables	-49 393	-3 816 360
280500	Intercompany loan payables	-111 618 039	0
2929	IC Avsatt konsernbidrag / Group contribu	-3 198 324	-328 954
		-115 115 850	-6 320 929
Annen kortsiktig gjeld			
14000	140000 - Deposits	0	-1 344
201000	201000 - Other creditors	0	-2 014
220000	Accruals	-302 212	-1 110 254
221000	Accrued Vacation	-440 889	-400 238
226000	Accrued group cost allocation	0	-861 509

ABL GROUP NORWAY AS

SIDE 2



DocuSign Envelope ID: A6A68160-05DF-426C-9708-ADE1B2AE23BF

BALANSE - SPESIFIKASJON

ABL GROUP NORWAY AS

	2024	2023
	-743 101	-2 375 359

ABL GROUP NORWAY AS

SIDE 3