



ÅRSREGNSKAPET FOR REGNSKAPSÅRET 2023 - GENERELL INFORMASJON

Enheten

Organisasjonsnummer: 924 894 822
Organisasjonsform: Aksjeselskap
Foretaksnavn: LEGA OST OG BAKST AS
Forretningsadresse: Totakvegen 181
3864 RAULAND

Regnskapsår

Årsregnskapets periode: 01.01.2023 - 31.12.2023

Konsern

Morselskap i konsern: Nei

Regnskapsregler

Regler for små foretak benyttet: Ja
Benyttet ved utarbeidelsen av årsregnskapet til selskapet: Regnskapslovens alminnelige regler

Årsregnskapet fastsatt av kompetent organ

Bekreftet av representant for selskapet: Gro Hommo
Dato for fastsettelse av årsregnskapet: 22.04.2024

Grunnlag for avgivelse

År 2023: Årsregnskapet er elektronisk innlevert
År 2022: Tall er hentet fra elektronisk innlevert årsregnskap fra 2023

Det er ikke krav til at årsregnskapet m.v. som sendes til Regnskapsregisteret er undertegnet. Kontrollen på at dette er utført ligger hos revisor/enhetens øverste organ. Sikkerheten ivaretas ved at innsender har rolle/rettighet for innsending av årsregnskapet via Altinn, og ved at det bekreftes at årsregnskapet er fastsatt av kompetent organ.

Brønnøysundregistrene, 31.07.2025



Resultatregnskap

Beløp i: NOK	Note	2023	2022
RESULTATREKNESKAP			
Inntekter			
Salgsinntekt		7 751 235	5 778 549
Annen driftsinntekt	1	1 370 186	146 694
Sum inntekter		9 121 421	5 925 243
Kostnader			
Varekostnad		2 190 703	1 382 327
Lønnskostnad	2	4 772 765	2 778 243
Avskrivning på varige driftsmidler og immaterielle eiendeler		217 620	49 863
Annen driftskostnad		1 932 615	2 049 549
Sum kostnader		9 113 703	6 259 982
Driftsresultat		7 719	-334 739
Finansinntekter og finanskostnader			
Anna renteinntekt		272	772
Annen finansinntekt		4 694	1 295
Sum finansinntekter		4 966	2 067
Annan rentekostnad		109 353	68 079
Sum finanskostnader		-109 353	-68 079
Netto finans		-104 387	-66 012
Resultat før skattekostnad		-96 668	-400 751
Skattekostnad	3, 4	0	36 152
Årsresultat		-96 668	-436 903
Overføringer og disponeringar			
Udekt tap		-96 668	-436 903
Sum overføringer og disponeringar		-96 668	-436 903



Balanse

Beløp i: NOK	Note	2023	2022
BALANSE - EIGEDELAR			
Anleggsmiddel			
Immaterielle egedelar			
Sum immaterielle egedelar		0	0
Varige driftsmiddel			
Maskiner og anlegg	5, 6	1 412 000	1 540 000
Driftsløsøre, inventar, verktøy, kontormaskiner, ol.	5, 6	525 000	463 000
Sum varige driftsmiddel		1 937 000	2 003 000
Finansielle anleggsmiddel			
Andre langsiktige fordringer		4 400	6 800
Sum finansielle anleggsmiddel		4 400	6 800
Sum anleggsmiddel		1 941 400	2 009 800
Omløpsmiddel			
Varer			
Varer		459 000	559 900
Sum varer		459 000	559 900
Krav			
Kundefordringer	6	212 184	219 185
Andre kortsiktige fordringer		740 812	0
Sum krav		952 996	219 185
Investeringar			
Sum investeringar		0	0
Bankinnskott, kontantar og liknande			
Bankinnskudd, kontanter og lignende		133 760	86 945
Sum bankinnskott, kontantar og liknande		133 760	86 945
Sum omløpsmiddel		1 545 756	866 030
SUM EIGEDELAR		3 487 156	2 875 830



Balanse

Beløp i: NOK	Note	2023	2022
BALANSE - EIGENKAPITAL OG GJELD			
Eigenkapital			
Innskoten egenkapital			
Aksjekapital	7, 8	885 000	30 000
Sum innskoten egenkapital		885 000	30 000
Opptent egenkapital			
Udekt tap	8	661 748	565 079
Sum opptent egenkapital		-661 748	-565 079
Sum egenkapital		223 252	-535 079
Gjeld			
Langsiktig gjeld			
Sum avsetjinger for plikter		0	0
Anna langsiktig gjeld			
Gjeld til kredittinstitusjonar	6	916 399	958 162
Sum anna langsiktig gjeld		916 399	958 162
Sum langsiktig gjeld		916 399	958 162
Kortsiktig gjeld			
Gjeld til kredittinstitusjoner		197 525	191 390
Leverandørgjeld		202 221	342 378
Skyldige offentlige avgifter		410 639	183 721
Annen kortsiktig gjeld	9	1 537 120	1 735 258
Sum kortsiktig gjeld		2 347 505	2 452 747
Sum gjeld		3 263 903	3 410 909
SUM EIGENKAPITAL OG GJELD		3 487 156	2 875 830



Brønnøysundregistrene

ÅRSREGNSKAP FOR REGNSKAPSÅRET 2023 - GENERELL INFORMASJON

Journalnummer: 2024 380935

Enheten

Organisasjonsnummer: 924 894 822
Organisasjonsform: Aksjeselskap
Foretaksnavn: LEGA OST OG BAKST AS
Forretningsadresse: Totakvegen 181
3864 RAULAND

Regnskapsår

Årsregnskapets periode: 01.01.2023 - 31.12.2023

Konsern

Morselskap i konsern: Nei

Regnskapsregler

Regler for små foretak benyttet: Ja
Benyttet ved utarbeidelsen av
årsregnskapet til selskapet: Regnskapslovens alminnelige regler

Årsregnskapet fastsatt av kompetent organ

Bekreftet av representant for selskapet: Gro Hommo
Dato for fastsettelse av årsregnskapet: 22.04.2024

Revisjon

Selskapet har besluttet at årsregnskapet
ikke skal revideres: Ja
Årsregnskapet er utarbeidet av ekstern
autorisert regnskapsfører: Ja
Ekstern autorisert regnskapsfører har i
løpet av regnskapsåret bistått ved den
løpende regnskapsføringen eller utført
andre tjenester for selskapet enn å
utarbeide årsregnskapet: Ja

Grunnlag for avgivelse

År 2023: Årsregnskap er elektronisk innlevert.
År 2022: Tall er hentet fra elektronisk innlevert årsregnskap fra 2023.

Det er ikke krav til at årsregnskapet m.v. som sendes til Regnskapsregisteret er undertegnet. Kontrollen på at dette er utført ligger hos revisor/enhetens øverste organ. Sikkerheten ivaretas ved at innsender har rolle/rettighet for innsending av årsregnskapet via Altinn, og ved at det bekreftes at årsregnskapet er fastsatt av kompetent organ.

Brønnøysundregistrene, 29.04.2024

Brønnøysundregistrene
Postadresse: Postboks 900, 8910 Brønnøysund
Telefon: 75 00 75 00
E-post: firmapost@brreg.no Internett: www.brreg.no
Organisasjonsnummer: 974 760 673



Organisasjonsnr: 924 894 822
LEGA OST OG BAKST AS

RESULTATREGNSKAP

Beløp i: NOK	Note	2023	2022
RESULTATREKNESKAP			
Inntekter			
Salgsinntekt		7 751 235	5 778 549
Annen driftsinntekt	1	1 370 186	146 694
Sum inntekter		9 121 421	5 925 243
Kostnader			
Varekostnad		2 190 703	1 382 327
Lønnskostnad	2	4 772 765	2 778 243
Avskrivning på varige driftsmidler og immaterielle eiendeler		217 620	49 863
Annen driftskostnad		1 932 615	2 049 549
Sum kostnader		9 113 703	6 259 982
Driftsresultat		7 719	-334 739
Finansinntekter og finanskostnader			
Anna renteinntekt		272	772
Annen finansinntekt		4 694	1 295
Sum finansinntekter		4 966	2 067
Annan rentekostnad		109 353	68 079
Sum finanskostnader		-109 353	-68 079
Netto finans		-104 387	-66 012
Resultat før skattekostnad		-96 668	-400 751
Skattekostnad	3, 4	0	36 152
Årsresultat		-96 668	-436 903
Overføringer og disponeringar			
Udekt tap		-96 668	-436 903
Sum overføringer og disponeringar		-96 668	-436 903



Organisasjonsnr: 924 894 822
LEGA OST OG BAKST AS

BALANSE

Beløp i: NOK	Note	2023	2022
BALANSE - EIGEDELAR			
Anleggsmiddel			
Immaterielle egedelar			
Sum immaterielle egedelar		0	0
Varige driftsmiddel			
Maskiner og anlegg	5, 6	1 412 000	1 540 000
Driftsløsøre, inventar, verktøy, kontormaskiner, ol.	5, 6	525 000	463 000
Sum varige driftsmiddel		1 937 000	2 003 000
Finansielle anleggsmiddel			
Andre langsiktige fordringer		4 400	6 800
Sum finansielle anleggsmiddel		4 400	6 800
Sum anleggsmiddel		1 941 400	2 009 800
Omløpsmiddel			
Varer			
Varer		459 000	559 900
Sum varer		459 000	559 900
Krav			
Kundefordringer	6	212 184	219 185
Andre kortsiktige fordringer		740 812	0
Sum krav		952 996	219 185
Investeringar			
Sum investeringar		0	0
Bankinnskot, kontantar og liknande			
Bankinnskudd, kontanter og lignende		133 760	86 945
Sum bankinnskot, kontantar og liknande		133 760	86 945
Sum omløpsmiddel		1 545 756	866 030
SUM EIGEDELAR		3 487 156	2 875 830
BALANSE - EIGENKAPITAL OG GJELD			



Eigenkapital			
Innskoten eigenkapital			
Aksjekapital	7, 8	885 000	30 000
Sum innskoten eigenkapital		885 000	30 000
Opptent eigenkapital			
Udekt tap	8	661 748	565 079
Sum opptent eigenkapital		-661 748	-565 079
Sum eigenkapital		223 252	-535 079
Gjeld			
Langsiktig gjeld			
Sum avsetjinger for plikter		0	0
Anna langsiktig gjeld			
Gjeld til			
kredittinstitusjonar	6	916 399	958 162
Sum anna langsiktig gjeld		916 399	958 162
Sum langsiktig gjeld		916 399	958 162
Kortsiktig gjeld			
Gjeld til			
kredittinstitusjoner		197 525	191 390
Leverandørgjeld		202 221	342 378
Skyldige offentlige avgifter		410 639	183 721
Annen kortsiktig gjeld	9	1 537 120	1 735 258
Sum kortsiktig gjeld		2 347 505	2 452 747
Sum gjeld		3 263 903	3 410 909
SUM EIGENKAPITAL OG GJELD		3 487 156	2 875 830



Organisasjonsnr: 924 894 822
LEGA OST OG BAKST AS

NOTEOPPLYSNINGER - SELSKAP - alle poster oppgitt i hele tall

Note

Rekneskapsprinsipp

Årsregnskapet er satt opp i samsvar med regnskapsloven og god regnskapsskikk for små foretak. Salgsinntekter Inntektsføring ved salg av varer skjer på leveringstidspunktet. Tjenester inntektsføres etter hvert som de leveres. Klassifisering og vurdering av balanseposter Anleggsmidler er eiendeler bestemt til varig eie eller bruk. Eiendeler som er knyttet til varekretsløpet er klassifisert som omløpsmidler. Fordringer klassifiseres som omløpsmidler hvis de forfaller til betaling innen ett år etter transaksjonsdagen. Tilsvarende klassifiseres gjeld som kortsiktig hvis gjelden forfaller til betaling innen ett år. Langsiktig gjeld er gjeld som forfaller senere enn ett år etter transaksjonsdagen. Første års avdrag på langsiktige fordringer og langsiktig gjeld klassifiseres likevel ikke som omløpsmiddel og kortsiktig gjeld. Omløpsmidler vurderes til laveste av anskaffelseskost og virkelig verdi. Kortsiktig gjeld balanseføres til nominelt beløp på etableringstidspunktet. Anleggsmidler vurderes til anskaffelseskost. Varige anleggsmidler avskrives etter en fornuftig avskrivningsplan. Anleggsmidlene nedskrives til virkelig verdi ved verdifall som ikke forventes å være forbigående. Langsiktig gjeld med unntak av andre avsetninger balanseføres til nominelt beløp på etableringstidspunktet. Fordringer Kundefordringer og andre fordringer er oppført i balansen til pålydende etter fradrag for avsetning til forventet tap. Avsetning til tap gjøres på grunnlag av individuelle vurderinger av de enkelte fordringene. Varebeholdninger Lager av innkjøpte varer er verdsatt til laveste verdi av anskaffelseskost etter FIFO- prinsippet og virkelig verdi. Egentilvirkede ferdigvarer og varer under tilvirkning er vurdert til variabel tilvirkningskost. For råvarer er gjenanskaffelseskost vurdert som tilnærming til virkelig verdi. Det foretas nedskrivning for påregnelig ukurans. Varige driftsmidler Varige driftsmidler balanseføres og avskrives over driftsmidlenes levetid dersom de har antatt levetid over 3 år og har en kostpris som overstiger kr 15 000. Direkte vedlikehold av driftsmidler kostnadsføres løpende under driftskostnader, mens påkostninger eller forbedringer tillegges driftsmidlets kostpris og avskrives i takt med driftsmidlet. Forøvrig er følgende regnskapsprinsipper anvendt: Forsikret pensjonsforpliktelse er ikke balanseført - kostnaden er lik premien. Leieavtaler er ikke balanseført. Selskapet har ikke endret regnskapsprinsipp fra 2022 til 2023. Skatt Skattekostnaden i resultatregnskapet omfatter periodens betalbare skatt som blir utlignet og forfaller til betaling i neste regnskapsår, i tillegg til endring i utsatt skatt. Utsatt skatt er beregnet med skattesatsen ved utgangen av regnskapsåret 22% på grunnlag av skattereduserende og skatteøkende midlertidige forskjeller som eksisterer mellom regnskapsmessige og skattemessige verdier. I beregningen er det også medtatt ligningsmessig framførbart underskudd ved regnskapsårets utgang. Skatteøkende og skattereduserende midlertidige forskjeller som reverserer eller kan reversere i samme periode er utlignet og nettoført.

Note

Tal på årsverk i rekneskapsåret
9.00



Note

2

Spesifisering av resultatregnskapen

Lønnskostnader

<u>Lønn</u>	<u>Årets</u>	<u>Fjorårets</u>
	4203281.00	2457239.00
<u>Folketrygdavgift</u>	<u>Årets</u>	<u>Fjorårets</u>
	463251.00	243932.00
<u>Pensjonskostnader</u>	<u>Årets</u>	<u>Fjorårets</u>
	97473.00	65392.00
<u>Andre ytingar</u>	<u>Årets</u>	<u>Fjorårets</u>
	8759.00	11680.00
<u>Sum lønnskostnader</u>	<u>Årets</u>	<u>Fjorårets</u>
	4772764.00	2778243.00

Note

Ekstraordinære inntekter og kostnader

<u>Sum</u>	<u>Beløp</u>
<u>Balanseført verdi 31.12.</u>	<u>Varige driftsmiddel Immaterielle eigned.</u>

Konsernregnskap

Morselskapet sitt namn


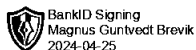
Forretningskontor for morselskapet

Grunn til at dotterselskap ikkje er tatt med i konsolideringa

Konsern, tilknytt selskap m.v. - krav og gjeld

Krav


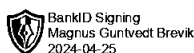
<u>Samla beløp - tilknytt selskap</u>	<u>Årets</u>	<u>Fjorårets</u>
<u>Samla beløp - føretak i samme konsern</u>	<u>Årets</u>	<u>Fjorårets</u>
<u>Samla beløp - føretak i samme konsern</u>	<u>Årets</u>	<u>Fjorårets</u>



Årsregnskap for
LEGA OST OG BAKST AS
924894822
Regnskapsår
01.01.2023 - 31.12.2023



LEGA OST OG BAKST AS
924 894 822


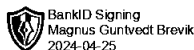


Resultatregnskap

	Note	2023	2022
Driftsinntekter			
Salgsinntekt		7 751 235	5 778 549
Annen driftsinntekt	1	1 370 186	146 694
Sum driftsinntekter		9 121 421	5 925 243
Driftskostnader			
Varekostnad		-2 190 703	-1 382 327
Lønnskostnad	2	-4 772 765	-2 778 243
Avskrivning på varige driftsmidler og immaterielle eiendeler		-217 620	-49 863
Annen driftskostnad		-1 932 615	-2 049 549
Sum driftskostnader		-9 113 703	-6 259 982
Driftsresultat		7 719	-334 739
Finansinntekter			
Annen renteinntekt		272	772
Annen finansinntekt		4 694	1 295
Sum finansinntekter		4 966	2 067
Finanskostnader			
Annen rentekostnad		-109 353	-68 079
Sum finanskostnader		-109 353	-68 079
Netto finans		-104 387	-66 012
Resultat før skattekostnad		-96 668	-400 751
Skattekostnad	3, 4	0	-36 152
Årsresultat		-96 668	-436 903
Overføringer			
Udekket tap		-96 668	-436 903
Sum overføringer		-96 668	-436 903



LEGA OST OG BAKST AS
924 894 822


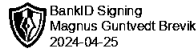


Balanse

	Note	31.12.2023	31.12.2022
EIENDELER			
Anleggsmidler			
Varige driftsmidler			
Maskiner og anlegg	5, 6	1 412 000	1 540 000
Driftsløsøre, inventar, verktøy, kontormaskiner, ol.	5, 6	525 000	463 000
Sum varige driftsmidler		1 937 000	2 003 000
Finansielle anleggsmidler			
Andre langsiktige fordringer		4 400	6 800
Sum finansielle anleggsmidler		4 400	6 800
Sum anleggsmidler		1 941 400	2 009 800
Omløpsmidler			
Varer			
Varer		459 000	559 900
Sum varer		459 000	559 900
Fordringer			
Kundefordringer	6	212 184	219 185
Andre kortsiktige fordringer		740 812	0
Sum fordringer		952 996	219 185
Bankinnskudd, kontanter og lignende			
Bankinnskudd, kontanter og lignende		133 760	86 945
Sum bankinnskudd, kontanter og lignende		133 760	86 945
Sum omløpsmidler		1 545 756	866 030
SUM EIENDELER		3 487 156	2 875 830



LEGA OST OG BAKST AS
924 894 822



Balanse

	Note	31.12.2023	31.12.2022
EGENKAPITAL OG GJELD			
Egenkapital			
Innskutt egenkapital			
Aksjekapital	7, 8	885 000	30 000
Sum innskutt egenkapital		885 000	30 000
Opptjent egenkapital			
Udekket tap	8	-661 748	-565 079
Sum opptjent egenkapital		-661 748	-565 079
Sum egenkapital		223 252	-535 079
Gjeld			
Annen langsiktig gjeld			
Gjeld til kredittinstitusjoner	6	916 399	958 162
Sum annen langsiktig gjeld		916 399	958 162
Kortsiktig gjeld			
Gjeld til kredittinstitusjoner		197 525	191 390
Leverandørgjeld		202 221	342 378
Skyldige offentlige avgifter		410 639	183 721
Annen kortsiktig gjeld	9	1 537 120	1 735 258
Sum kortsiktig gjeld		2 347 505	2 452 747
Sum gjeld		3 263 903	3 410 909
SUM EGENKAPITAL OG GJELD		3 487 156	2 875 830

Vinje, 22.04.2024

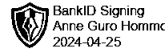
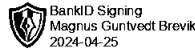
Gro Hommo
styrets leder / daglig leder

Anne Guro Hommo
nestleder

Magnus Guntvedt Brevik
styremedlem



LEGA OST OG BAKST AS
924 894 822



Noter

Regnskapsprinsipper

Årsregnskapet er satt opp i samsvar med regnskapsloven og god regnskapsskikk for små foretak.

Salgsinntekter

Inntektsføring ved salg av varer skjer på leveringstidspunktet. Tjenester inntektsføres etter hvert som de leveres.

Klassifisering og vurdering av balanseposter

Anleggsmidler er eiendeler bestemt til varig eie eller bruk. Eiendeler som er knyttet til varekretsløpet er klassifisert som omløpsmidler. Fordringer klassifiseres som omløpsmidler hvis de forfaller til betaling innen ett år etter transaksjonsdagen. Tilsvarende klassifiseres gjeld som kortsiktig hvis gjelden forfaller til betaling innen ett år. Langsiktig gjeld er gjeld som forfaller senere enn ett år etter transaksjonsdagen. Første års avdrag på langsiktige fordringer og langsiktig gjeld klassifiseres likevel ikke som omløpsmiddel og kortsiktig gjeld.

Omløpsmidler vurderes til laveste av anskaffelseskost og virkelig verdi. Kortsiktig gjeld balanseføres til nominelt beløp på etableringstidspunktet. Anleggsmidler vurderes til anskaffelseskost. Varige anleggsmidler avskrives etter en fornuftig avskrivningsplan. Anleggsmidlene nedskrives til virkelig verdi ved verdifall som ikke forventes å være forbigående. Langsiktig gjeld med unntak av andre avsetninger balanseføres til nominelt beløp på etableringstidspunktet.

Fordringer

Kundefordringer og andre fordringer er oppført i balansen til pålydende etter fradrag for avsetning til forventet tap. Avsetning til tap gjøres på grunnlag av individuelle vurderinger av de enkelte fordringene.

Varebeholdninger

Lager av innkjøpte varer er verdsatt til laveste verdi av anskaffelseskost etter FIFO- prinsippet og virkelig verdi. Egentilvirkede ferdigvarer og varer under tilvirkning er vurdert til variabel tilvirkningskost. For råvarer er gjenanskaffelseskost vurdert som tilnærming til virkelig verdi. Det foretas nedskrivning for påregnelig ukurans.

Varige driftsmidler

Varige driftsmidler balanseføres og avskrives over driftsmidlenes levetid dersom de har antatt levetid over 3 år og har en kostpris som overstiger kr 15 000. Direkte vedlikehold av driftsmidler kostnadsføres løpende under driftskostnader, mens påkostninger eller forbedringer tillegges driftsmidlets kostpris og avskrives i takt med driftsmidlet.

Forøvrig er følgende regnskapsprinsipper anvendt:

Forsikret pensjonsforpliktelse er ikke balanseført - kostnaden er lik premien. Leieavtaler er ikke balanseført.


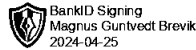
Selskapet har ikke endret regnskapsprinsipp fra 2022 til 2023.

Skatt

Skattekostnaden i resultatregnskapet omfatter periodens betalbare skatt som blir utlignet og forfaller til betaling i neste regnskapsår, i tillegg til endring i utsatt skatt. Utsatt skatt er beregnet med skattesatsen ved utgangen av regnskapsåret 22% på grunnlag av skattereduserende og skatteøkende midlertidige forskjeller som eksisterer mellom regnskapsmessige og skattemessige verdier. I beregningen er det også medtatt ligningsmessig framførbart underskudd ved regnskapsårets utgang. Skatteøkende og skattereduserende midlertidige forskjeller som reverserer eller kan reversere i samme periode er utlignet og nettoført.



LEGA OST OG BAKST AS
924 894 822



Note 1 - Tilskot

Mottatt tilskot:	2023
Innovasjon Norge	kr. 1 250 000
Vinje Kommune	kr. 35 000
Vinje Kommune- straumstøtte	kr. 65 355
Vestfold og Telemark Fylkeskommune	kr. 14 166

Kr. 650 000 av 1 250 000 fra Innovasjon Norge er sendt utbetalingsanmodning på i 2024, og vil bli utbetalt i løpet av året.

Note 2 - Lønnskostnader

Spesifikasjon av lønnskostnader	2023	2022
Lønn	4 203 281	2 457 239
Arbeidsgiveravgift	463 251	243 932
Pensjonskostnader	97 473	65 392
Andre relaterte ytelser	8 759	11 680
Sum	4 772 764	2 778 243

Note 3 - Spesifisering av skatt

Skattekostnad	2023	2022
+/- Endringer i utsatt skatt/utsatt skattefordel	0	36 152
Skattekostnad	0	36 152
Skattepliktig inntekt		
Resultat før skatt	-96 668	-400 751
Permanente forskjeller	3 911	150
+/- Endring i midlertidige forskjeller	-141 162	-360 710
Skattepliktig inntekt	-233 920	-761 311

Note 4 - Midlertidige forskjeller - utsatt skatt/skattefordel


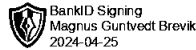
Utsatt skatt/utsatt skattefordel i balansen avsettes på grunnlag av forskjeller mellom regnskapsmessige og skattemessige verdier i henhold til norsk regnskapsstandard for skatt.

Midlertidige skatteøkende og skattereduserende forskjeller som kan utlignes er nettoført.

Midlertidige forskjeller knyttet til:	01.01.2023	31.12.2023	Endring
Anleggsmidler	360 710	501 872	-141 162
Fremførbart underskudd	-925 638	-1 159 558	233 920
Netto forskjeller	-564 928	-657 686	92 758
Skattereduserende forskjeller som ikke kan utlignes	564 928	657 686	-92 758
Sum midlertidige forskjeller som påvirker betalbar skatt	0	0	0
Utsatt skatt 31.12.2023 basert på 22 %	0	0	0



LEGA OST OG BAKST AS
924 894 822



Note 5 - Varige driftsmidler/anleggsmidler

Varige driftsmidler	Driftsløsøre, inventar o.l	Maskiner og anlegg	Sum
Anskaffelseskost pr 01.01	494 030	1 558 833	2 052 863
Tilgang i året	122 280	29 340	151 620
Avgang i året	0	0	0
Anskaffelseskost pr 31.12	616 310	1 588 173	2 204 483
Akkumulert av- og nedskrivninger 01.01	-31 030	-18 833	-49 863
Akkumulert av- og nedskrivninger 31.12	-91 310	-176 173	-267 483
Balanseført verdi pr 31.12	525 000	1 412 000	1 937 000
Årets av- og nedskrivninger	60 280	157 340	217 620
Økonomisk levetid	5 - 10,16	10 - 10,02	
Avskrivningsplan	Lineær	Lineær	

Note 6 - Gjeld og garantiforpliktelser

	Beløp
Del av gjelden som forfaller til betaling mer enn fem år etter regnskapsårets slutt	707 584
Gjeld som er sikret ved pant eller lignende sikkerhet i eiendeler	916 399
Balanseført verdi av pantsatte eiendeler	2 149 184
Summen av garantiforpliktelser som ikke er regnskapsført	0

Mer om gjeld

Eiendel stilt som sikkerhet:
Kundekrav
Driftstilbehør

Note 7 - Aksjekapital

Aksjeklasse	Antall aksjer	Aksjenes pålydende	Bokført verdi
Ordinære	29 500	30	885 000

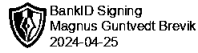
Aksjonærer	Antall aksjer	Eierandel %	Aksjeklasse
Gro Hommo	22 167	75,14	Ordinære
Olav Hommo	3 333	11,30	Ordinære
Magnus Guntvedt Brevik	2 000	6,78	Ordinære
Anne Guro Hommo	2 000	6,78	Ordinære
Totalt antall aksjer	29 500	100	

Note 8 - Egenkapital

	Selskapskapital	Udekket tap	Sum
Egenkapital 31.12.2022	30 000	-565 079	-535 079
Årsresultat	0	-96 668	-96 668
Kontantinnskudd/ tingsinnskudd	855 000	0	855 000
Egenkapital 31.12.2023	885 000	-661 748	223 252



LEGA OST OG BAKST AS
924 894 822



Note 9 - Mellomværende aksjonær/nærstående

Aksjonær/nærstående	Beløp: (-) Gjeld, (+) Fordring
Gjeld Gro Hommo	-kr. 260 184
Gjeld andre aksjonærer	-kr. 247
Gjeld Til G og G Hommo Holding AS	-kr. 211 368
Skyldig Lega Eigendom AS	-kr. 157 708

Antall årsverk

Antall årsverk sysselsatt i regnskapsåret: 9

Lån og sikkerhetsstillelse til ledende personer, eiere med videre

Det er ikke gitt lån eller sikkerhetsstillelse til medlemmer av styrende organer.