



## ÅRSREGNSKAPET FOR REGNSKAPSÅRET 2024 - GENERELL INFORMASJON

### Enheten

Organisasjonsnummer: 996 904 490  
Organisasjonsform: Aksjeselskap  
Foretaksnavn: SOLLERUD BÅTBYGGERI & SLIPP AS  
Forretningsadresse: Drammensveien 290  
0283 OSLO

### Regnskapsår

Årsregnskapets periode: 01.01.2024 - 31.12.2024

### Konsern

Morselskap i konsern: Nei

### Regnskapsregler

Regler for små foretak benyttet: Ja  
Benyttet ved utarbeidelsen av årsregnskapet til selskapet: Regnskapslovens alminnelige regler

### Årsregnskapet fastsatt av kompetent organ

Bekreftet av representant for selskapet: Henrik Ottersen  
Dato for fastsettelse av årsregnskapet: 31.05.2025

### Grunnlag for avgivelse

År 2024: Årsregnskapet er elektronisk innlevert  
År 2023: Tall er hentet fra elektronisk innlevert årsregnskap fra 2024

*Det er ikke krav til at årsregnskapet m.v. som sendes til Regnskapsregisteret er undertegnet. Kontrollen på at dette er utført ligger hos revisor/enhetens øverste organ. Sikkerheten ivaretas ved at innsender har rolle/rettighet for innsending av årsregnskapet via Altinn, og ved at det bekreftes at årsregnskapet er fastsatt av kompetent organ.*

Brønnøysundregistrene, 23.04.2026



## Resultatregnskap

| Beløp i: NOK   | Note | 2024             | 2023             |
|--|------|------------------|------------------|
| <b>RESULTATREGNSKAP</b>  |      |                  |                  |
| <b>Inntekter</b>   |      |                  |                  |
| Salgsinntekt   |      | 8 722 340        | 8 429 400        |
| Annen driftsinntekt  |      | 591 838          | 370 452          |
| <b>Sum inntekter</b>   |      | <b>9 314 178</b> | <b>8 799 852</b> |
| <b>Kostnader</b>   |      |                  |                  |
| Endring i beholdning av varer under tilvirkning og ferdig tilvirkede varer |      | 91 465           | -24 658          |
| Varekostnad  |      | 964 464          | 1 310 873        |
| Lønnskostnad   | 2    | 6 608 540        | 5 998 542        |
| Avskrivning av driftsmidler og immaterielle eiendeler                      | 3    | 111 600          | 103 100          |
| Annen driftskostnad  |      | 1 424 923        | 1 340 015        |
| <b>Sum kostnader</b>   |      | <b>9 200 992</b> | <b>8 727 872</b> |
| <b>Driftsresultat</b>  |      | <b>113 186</b>   | <b>71 980</b>    |
| <b>Finansinntekter og finanskostnader</b>                                  |      |                  |                  |
| Annen renteinntekt   |      | 42 883           | 27 588           |
| Annen finansinntekt  |      | 12 547           |                  |
| <b>Sum finansinntekter</b>   |      | <b>55 430</b>    | <b>27 588</b>    |
| Annen rentekostnad   |      | 8 961            | 538              |
| Annen finanskostnad  |      | 987              | 7 110            |
| <b>Sum finanskostnader</b>   |      | <b>9 948</b>     | <b>7 648</b>     |
| <b>Netto finans</b>  |      | <b>45 482</b>    | <b>19 940</b>    |
| <b>Resultat før skattekostnad</b>  | 4    | <b>158 668</b>   | <b>91 920</b>    |
| Skattekostnad på resultat  | 4    | 33 738           | 17 873           |
| <b>Årsresultat</b>   |      | <b>124 930</b>   | <b>74 047</b>    |
| <b>Årsresultat etter minoritetsinteresser</b>                              |      | <b>124 930</b>   | <b>74 047</b>    |
| <b>Totalresultat</b>   |      | <b>124 930</b>   | <b>74 047</b>    |



## Resultatregnskap

| Beløp i: NOK                             | Note | 2024           | 2023          |
|--|------|----------------|---------------|
| <b>Overføringer og disponeringer</b>     |      |                |               |
| Avsatt til annen egenkapital             | 5    | 124 930        | 74 047        |
| <b>Sum overføringer og disponeringer</b> |      | <b>124 930</b> | <b>74 047</b> |



## Balanse

| Beløp i: NOK                                   | Note | 2024             | 2023             |
|--|------|------------------|------------------|
| <b>BALANSE - EIENDELER</b>                     |      |                  |                  |
| <b>Anleggsmidler</b>                           |      |                  |                  |
| <b>Immaterielle eiendeler</b>                  |      |                  |                  |
| Utsatt skattefordel                            | 4    | 44 948           |                  |
| <b>Sum immaterielle eiendeler</b>              |      | <b>44 948</b>    |                  |
| <b>Varige driftsmidler</b>                     |      |                  |                  |
| Tomter, bygninger o.a. fast eiendom            | 3    |                  |                  |
| Maskiner og anlegg                             | 3    | 395 200          | 213 200          |
| Skip og flytende installasjoner                | 3    |                  |                  |
| Driftsløsøre, inventar o.a. utstyr             | 3    |                  | 3 700            |
| <b>Sum varige driftsmidler</b>                 |      | <b>395 200</b>   | <b>216 900</b>   |
| <b>Sum anleggsmidler</b>                       |      | <b>440 148</b>   | <b>216 900</b>   |
| <b>Omløpsmidler</b>                            |      |                  |                  |
| <b>Varer</b>                                   |      |                  |                  |
| <b>Sum varer</b>                               |      | <b>597 131</b>   | <b>473 596</b>   |
| <b>Fordringer</b>                              |      |                  |                  |
| Kundefordringer                                |      | 1 318 406        | 1 269 924        |
| Andre kortsiktige fordringer                   |      | 143 170          | 139 026          |
| <b>Sum fordringer</b>                          |      | <b>1 461 577</b> | <b>1 408 950</b> |
| <b>Bankinnskudd, kontanter og lignende</b>     |      |                  |                  |
| Bankinnskudd, kontanter o.l.                   | 6    | 2 054 198        | 1 246 938        |
| <b>Sum bankinnskudd, kontanter og lignende</b> |      | <b>2 054 198</b> | <b>1 246 938</b> |
| <b>Sum omløpsmidler</b>                        |      | <b>4 112 906</b> | <b>3 129 484</b> |
| <b>SUM EIENDELER</b>                           |      | <b>4 553 054</b> | <b>3 346 384</b> |

## BALANSE - EGENKAPITAL OG GJELD

### Egenkapital



## Balanse

| Beløp i: NOK                      | Note | 2024             | 2023             |
|-----------------------------------|------|------------------|------------------|
| <b>Innskutt egenkapital</b>       |      |                  |                  |
| Aksjekapital                      | 5, 7 | 100 000          | 100 000          |
| Beholdning av egne aksjer         | 7    |                  |                  |
| Overkurs                          | 5    | 7 575            | 7 575            |
| <b>Sum innskutt egenkapital</b>   |      | <b>107 575</b>   | <b>107 575</b>   |
| <b>Opptjent egenkapital</b>       |      |                  |                  |
| Annen egenkapital                 | 5    | 1 318 477        | 1 193 547        |
| <b>Sum opptjent egenkapital</b>   |      | <b>1 318 477</b> | <b>1 193 547</b> |
| <b>Sum egenkapital</b>            |      | <b>1 426 052</b> | <b>1 301 122</b> |
| <b>Gjeld</b>                      |      |                  |                  |
| <b>Langsiktig gjeld</b>           |      |                  |                  |
| Utsatt skatt                      | 4    |                  |                  |
| <b>Annen langsiktig gjeld</b>     |      |                  |                  |
| Gjeld til kredittinstitusjoner    |      | 246 203          |                  |
| <b>Sum annen langsiktig gjeld</b> |      | <b>246 203</b>   |                  |
| <b>Sum langsiktig gjeld</b>       |      | <b>246 203</b>   | <b>0</b>         |
| <b>Kortsiktig gjeld</b>           |      |                  |                  |
| Leverandørgjeld                   |      | 164 127          | 145 419          |
| Betalbar skatt                    | 4    | 78 686           | 17 873           |
| Skyldig offentlige avgifter       |      | 783 182          | 699 506          |
| Annen kortsiktig gjeld            |      | 1 854 805        | 1 182 464        |
| <b>Sum kortsiktig gjeld</b>       |      | <b>2 880 800</b> | <b>2 045 262</b> |
| <b>Sum gjeld</b>                  |      | <b>3 127 002</b> | <b>2 045 262</b> |
| <b>SUM EGENKAPITAL OG GJELD</b>   |      | <b>4 553 054</b> | <b>3 346 384</b> |



## Brønnøysundregistrene

### ÅRSREGNSKAP FOR REGNSKAPSÅRET 2024 - GENERELL INFORMASJON

Journalnummer: 2025 588132

#### Enheten

Organisasjonsnummer: 996 904 490  
Organisasjonsform: Aksjeselskap  
Foretaksnavn: SOLLERUD BÅTBYGGERI & SLIPP AS  
Forretningsadresse: Drammensveien 290  
0283 OSLO

#### Regnskapsår

Årsregnskapets periode: 01.01.2024 - 31.12.2024

#### Konsern

Morselskap i konsern: Nei

#### Regnskapsregler

Regler for små foretak benyttet: Ja  
Benyttet ved utarbeidelsen av  
årsregnskapet til selskapet: Regnskapslovens alminnelige regler

#### Årsregnskapet fastsatt av kompetent organ

Bekreftet av representant for selskapet: Henrik Ottersen  
Dato for fastsettelse av årsregnskapet: 31.05.2025

#### Revisjon

Årsregnskapet er utarbeidet av ekstern  
autorisert regnskapsfører: Ja  
Ekstern autorisert regnskapsfører har i  
løpet av regnskapsåret bistått ved den  
løpende regnskapsføringen eller utført  
andre tjenester for selskapet enn å  
utarbeide årsregnskapet: Ja

#### Grunnlag for avgivelse

År 2024: Årsregnskap er elektronisk innlevert.  
År 2023: Tall er hentet fra elektronisk innlevert årsregnskap fra 2024.

*Det er ikke krav til at årsregnskapet m.v. som sendes til Regnskapsregisteret er undertegnet. Kontrollen på at dette er utført ligger hos revisor/enhetens øverste organ. Sikkerheten ivaretas ved at innsender har rolle/rettighet for innsending av årsregnskapet via Altinn, og ved at det bekreftes at årsregnskapet er fastsatt av kompetent organ.*

Brønnøysundregistrene, 30.06.2025

---

Brønnøysundregistrene  
Postadresse: Postboks 900, 8910 Brønnøysund  
Telefon: 75 00 75 00  
E-post: firmapost@brreg.no Internett: www.brreg.no  
Organisasjonsnummer: 974 760 673



Organisasjonsnr: 996 904 490  
SOLLERUD BÅTBYGGERI & SLIPP AS

## RESULTATREGNSKAP

| Beløp i: NOK   | Note | 2024             | 2023             |
|--|------|------------------|------------------|
| <b>RESULTATREGNSKAP</b>  |      |                  |                  |
| <b>Inntekter</b>   |      |                  |                  |
| Salgsinntekt   |      | 8 722 340        | 8 429 400        |
| Annen driftsinntekt  |      | 591 838          | 370 452          |
| <b>Sum inntekter</b>   |      | <b>9 314 178</b> | <b>8 799 852</b> |
| <b>Kostnader</b>   |      |                  |                  |
| Endring i beholdning av varer under tilvirkning og ferdig tilvirkede varer |      | 91 465           | -24 658          |
| Varekostnad  |      | 964 464          | 1 310 873        |
| Lønnskostnad   | 2    | 6 608 540        | 5 998 542        |
| Avskrivning av driftsmidler og immaterielle eiendeler                      | 3    | 111 600          | 103 100          |
| Annen driftskostnad  |      | 1 424 923        | 1 340 015        |
| <b>Sum kostnader</b>   |      | <b>9 200 992</b> | <b>8 727 872</b> |
| <b>Driftsresultat</b>  |      | <b>113 186</b>   | <b>71 980</b>    |
| <b>Finansinntekter og finanskostnader</b>                                  |      |                  |                  |
| Annen renteinntekt   |      | 42 883           | 27 588           |
| Annen finansinntekt  |      | 12 547           |                  |
| <b>Sum finansinntekter</b>   |      | <b>55 430</b>    | <b>27 588</b>    |
| Annen rentekostnad   |      | 8 961            | 538              |
| Annen finanskostnad  |      | 987              | 7 110            |
| <b>Sum finanskostnader</b>   |      | <b>9 948</b>     | <b>7 648</b>     |
| <b>Netto finans</b>  |      | <b>45 482</b>    | <b>19 940</b>    |
| <b>Resultat før skattekostnad</b>  | 4    | <b>158 668</b>   | <b>91 920</b>    |
| Skattekostnad på resultat  | 4    | 33 738           | 17 873           |
| <b>Årsresultat</b>   |      | <b>124 930</b>   | <b>74 047</b>    |
| <b>Årsresultat etter minoritetsinteresser</b>                              |      | <b>124 930</b>   | <b>74 047</b>    |
| <b>Totalresultat</b>   |      | <b>124 930</b>   | <b>74 047</b>    |
| <b>Overføringer og disponeringer</b>                                       |      |                  |                  |
| Avsatt til annen egenkapital   | 5    | 124 930          | 74 047           |
| <b>Sum overføringer og disponeringer</b>                                   |      | <b>124 930</b>   | <b>74 047</b>    |



Organisasjonsnr: 996 904 490  
SOLLERUD BÅTBYGGERI & SLIPP AS

## BALANSE

| Beløp i: NOK                                       | Note | 2024             | 2023             |
|--|------|------------------|------------------|
| <b>BALANSE - EIENDELER</b>                         |      |                  |                  |
| <b>Anleggsmidler</b>                               |      |                  |                  |
| <b>Immaterielle eiendeler</b>                      |      |                  |                  |
| Utsatt skattefordel                                | 4    | 44 948           |                  |
| <b>Sum immaterielle eiendeler</b>                  |      | <b>44 948</b>    |                  |
| <b>Varige driftsmidler</b>                         |      |                  |                  |
| Tomter, bygninger o.a.<br>fast eiendom             | 3    |                  |                  |
| Maskiner og anlegg                                 | 3    | 395 200          | 213 200          |
| Skip og flytende<br>installasjoner                 | 3    |                  |                  |
| Driftsløsøre, inventar o.<br>a. utstyr             | 3    |                  | 3 700            |
| <b>Sum varige driftsmidler</b>                     |      | <b>395 200</b>   | <b>216 900</b>   |
| <b>Sum anleggsmidler</b>                           |      | <b>440 148</b>   | <b>216 900</b>   |
| <b>Omløpsmidler</b>                                |      |                  |                  |
| <b>Varer</b>                                       |      |                  |                  |
| <b>Sum varer</b>                                   |      | <b>597 131</b>   | <b>473 596</b>   |
| <b>Fordringer</b>                                  |      |                  |                  |
| Kundefordringer                                    |      | 1 318 406        | 1 269 924        |
| Andre kortsiktige<br>fordringer                    |      | 143 170          | 139 026          |
| <b>Sum fordringer</b>                              |      | <b>1 461 577</b> | <b>1 408 950</b> |
| <b>Bankinnskudd, kontanter<br/>og lignende</b>     |      |                  |                  |
| Bankinnskudd, kontanter o.<br>l.                   | 6    | 2 054 198        | 1 246 938        |
| <b>Sum bankinnskudd,<br/>kontanter og lignende</b> |      | <b>2 054 198</b> | <b>1 246 938</b> |
| <b>Sum omløpsmidler</b>                            |      | <b>4 112 906</b> | <b>3 129 484</b> |
| <b>SUM EIENDELER</b>                               |      | <b>4 553 054</b> | <b>3 346 384</b> |
| <b>BALANSE - EGENKAPITAL OG<br/>GJELD</b>          |      |                  |                  |
| <b>Egenkapital</b>                                 |      |                  |                  |
| <b>Innskutt egenkapital</b>                        |      |                  |                  |
| Aksjekapital                                       | 5, 7 | 100 000          | 100 000          |
| Beholdning av egne aksjer                          | 7    |                  |                  |
| Overkurs   | 5    | 7 575            | 7 575            |
| <b>Sum innskutt egenkapital</b>                    |      | <b>107 575</b>   | <b>107 575</b>   |



|                                   |   |                  |                  |
|-----------------------------------|---|------------------|------------------|
| <b>Opptjent egenkapital</b>       |   |                  |                  |
| Annen egenkapital                 | 5 | 1 318 477        | 1 193 547        |
| <b>Sum opptjent egenkapital</b>   |   | <b>1 318 477</b> | <b>1 193 547</b> |
| <b>Sum egenkapital</b>            |   | <b>1 426 052</b> | <b>1 301 122</b> |
| <b>Gjeld</b>                      |   |                  |                  |
| <b>Langsiktig gjeld</b>           |   |                  |                  |
| Utsatt skatt                      | 4 |                  |                  |
| <b>Annen langsiktig gjeld</b>     |   |                  |                  |
| Gjeld til                         |   |                  |                  |
| kredittinstitusjoner              |   | 246 203          |                  |
| <b>Sum annen langsiktig gjeld</b> |   | <b>246 203</b>   |                  |
| <b>Sum langsiktig gjeld</b>       |   | <b>246 203</b>   | <b>0</b>         |
| <b>Kortsiktig gjeld</b>           |   |                  |                  |
| Leverandørgjeld                   |   | 164 127          | 145 419          |
| Betalbar skatt                    | 4 | 78 686           | 17 873           |
| Skyldig offentlige avgifter       |   | 783 182          | 699 506          |
| Annen kortsiktig gjeld            |   | 1 854 805        | 1 182 464        |
| <b>Sum kortsiktig gjeld</b>       |   | <b>2 880 800</b> | <b>2 045 262</b> |
| <b>Sum gjeld</b>                  |   | <b>3 127 002</b> | <b>2 045 262</b> |
| <b>SUM EGENKAPITAL OG GJELD</b>   |   | <b>4 553 054</b> | <b>3 346 384</b> |



Organisasjonsnr: 996 904 490  
SOLLERUD BÅTBYGGERI & SLIPP AS

NOTEOPPLYSNINGER - SELSKAP - alle poster oppgitt i hele tall

Note  
2

Antall årsverk i regnskapsåret  
9.00

| <u>Sum</u>               | <u>Beløp</u>                            |
|--------------------------|---|
| Balanseført verdi 31.12. | Varige driftsmidler Immaterielle eiend. |

Konsernregnskap

Morselskapet sitt navn

Forretningskontor for morselskapet

Begrunnelse for at datterselskap er utelatt fra konsolideringen

|  |              |                  |
|--|--------------|------------------|
| <u>Samlet beløp - tilknyttet selskap</u> | <u>Årets</u> | <u>Fjorårets</u> |
|--|--------------|------------------|

|   |              |                  |
|---|--------------|------------------|
| <u>Samlet beløp - foretak i samme konsern</u> | <u>Årets</u> | <u>Fjorårets</u> |
|---|--------------|------------------|

|   |              |                  |
|---|--------------|------------------|
| <u>Samlet beløp - foretak i samme konsern</u> | <u>Årets</u> | <u>Fjorårets</u> |
|---|--------------|------------------|

|   |              |                  |
|---|--------------|------------------|
| <u>Samlet beløp - felles kontrollert virksomhet</u> | <u>Årets</u> | <u>Fjorårets</u> |
|---|--------------|------------------|

|                      |              |
|----------------------|--------------|
| <u>Pantstillelse</u> | <u>Beløp</u> |
|----------------------|--------------|

|                                  |               |                  |                         |
|----------------------------------|---------------|------------------|-------------------------|
| <u>Beholdning av egne aksjer</u> | <u>Antall</u> | <u>Pålydende</u> | <u>Andel av aksjek.</u> |
|----------------------------------|---------------|------------------|-------------------------|



Revisjon Sør AS  
Henrik Wergelands gate 27  
4612 Kristiansand  
TLF 38 12 38 60

[www.revisjonsor.no](http://www.revisjonsor.no)  
[post@revisjonsor.no](mailto:post@revisjonsor.no)

Org. nr. 943 708 428 MVA  
Foretaksregisteret

Godkjent revisjonsselskap  
Autorisert regnskapsførerselskap  
Medlem av Den norske Revisorforening

## UAVHENGIG REVISORS BERETNING Til generalforsamlingen i Sollerud Båtbyggeri & Slipp AS

### Uttalelse om revisjonen av årsregnskapet

#### *Konklusjon*

Vi har revidert årsregnskapet for Sollerud Båtbyggeri & Slipp AS som viser et overskudd på kr 124 930. Årsregnskapet består av balanse per 31. desember 2024, resultatregnskap for regnskapsåret avsluttet per denne datoen og noter til årsregnskapet, herunder et sammendrag av viktige regnskapsprinsipper.

Etter vår mening

- oppfyller årsregnskapet gjeldende lovkrav, og
- gir årsregnskapet et rettviseende bilde av selskapets finansielle stilling per 31. desember 2024 og av dets resultater for regnskapsåret avsluttet per denne datoen i samsvar med regnskapslovens regler og god regnskapsskikk i Norge.

#### *Grunnlag for konklusjonen*

Vi har gjennomført revisjonen i samsvar med International Standards on Auditing (ISA-ene). Våre oppgaver og plikter i henhold til disse standardene er beskrevet nedenfor under Revisors oppgaver og plikter ved revisjonen av årsregnskapet. Vi er uavhengige av selskapet i samsvar med kravene i relevante lover og forskrifter i Norge og International Code of Ethics for Professional Accountants (inkludert internasjonale uavhengighetsstandarder) utstedt av International Ethics Standards Board for Accountants (IESBA-reglene), og vi har overholdt våre øvrige etiske forpliktelser i samsvar med disse kravene. Innhentet revisjonsbevis er etter vår vurdering tilstrekkelig og hensiktsmessig som grunnlag for vår konklusjon.

#### *Styret og daglig leders ansvar for årsregnskapet*

Styret og daglig leder (ledelsen) er ansvarlig for å utarbeide årsregnskapet og for at det gir et rettviseende bilde i samsvar med regnskapslovens regler og god regnskapsskikk i Norge. Ledelsen er også ansvarlig for slik intern kontroll som den finner nødvendig for å kunne utarbeide et årsregnskap som ikke inneholder vesentlig feilinformasjon, verken som følge av misligheter eller utilsiktede feil.

Ved utarbeidelsen av årsregnskapet må ledelsen ta standpunkt til selskapets evne til fortsatt drift og opplyse om forhold av betydning for fortsatt drift. Forutsetningen om fortsatt drift skal legges til grunn for årsregnskapet så lenge det ikke er sannsynlig at virksomheten vil bli avviklet.



Uavhengig revisors beretning for 2024 for Sollerud Båtbyggeri & Slipp AS

---


## *Revisors oppgaver og plikter ved revisjonen av årsregnskapet*

Vårt mål er å oppnå betryggende sikkerhet for at årsregnskapet som helhet ikke inneholder vesentlig feilinformasjon, verken som følge av misligheter eller utilsiktede feil, og å avgi en revisjonsberetning som inneholder vår konklusjon. Betryggende sikkerhet er en høy grad av sikkerhet, men ingen garanti for at en revisjon utført i samsvar med ISA-ene, alltid vil avdekke vesentlig feilinformasjon. Feilinformasjon kan oppstå som følge av misligheter eller utilsiktede feil. Feilinformasjon er å anse som vesentlig dersom den enkeltvis eller samlet med rimelighet kan forventes å påvirke de økonomiske beslutningene som brukerne foretar på grunnlag av årsregnskapet.

For revisors oppgaver og plikter se: <https://revisorforeningen.no/revisjonsberetninger>

Risør, 17. juni 2025

Revisjon Sør AS

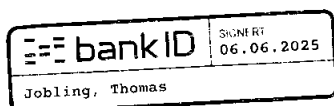
  
Eirik Andre Lynghaug  
Statsautorisert revisor



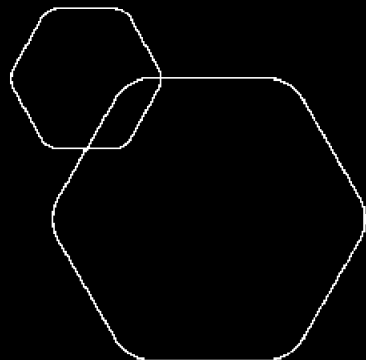
Dette dokumentet er behandlet gjennom RN Kundesjekk – på vegne av **LØKKEBAKKEN REGNSKAP OG RÅDGIVNING AS**

## SBS årsregnskap

Signert av følgende



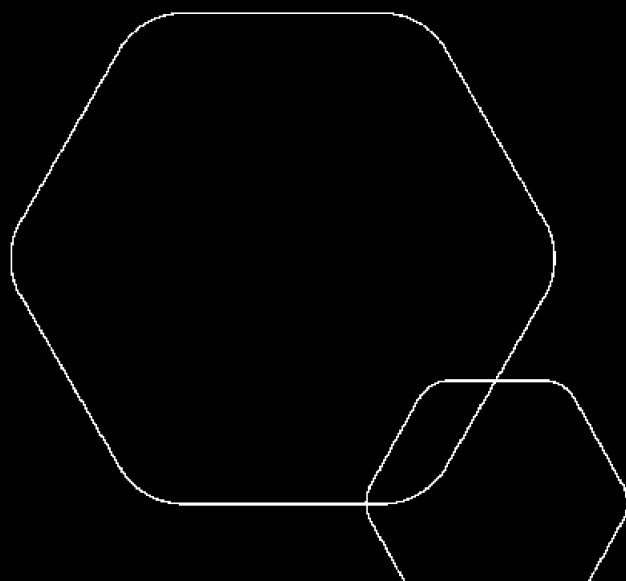
Et blått stempel indikerer at dokument er signert med BankID



# Årsregnskap 2024

## Sollerud Båtbyggeri & Slipp AS

Resultatregnskap  
Balanse  
Noter til regnskapet



Org.nr.: 996 904 490



### RESULTATREGNSKAP

#### SOLLERUD BÅTBYGGERI & SLIPP AS

| DRIFTSINNEKTER OG DRIFTSKOSTNADER                     | Note | 2024             | 2023             |
|---|------|------------------|------------------|
| Salgsinntekt  |      | 8 722 340        | 8 429 400        |
| Annen driftsinntekt                                   |      | 591 838          | 370 452          |
| <b>Sum driftsinntekter</b>                            |      | <b>9 314 178</b> | <b>8 799 852</b> |
| Varekostnad   |      | 964 464          | 1 310 873        |
| End. beh. varer u.tilv. og ferdigvarer                |      | 91 465           | -24 658          |
| Lønnskostnad  | 2    | 6 608 540        | 5 998 542        |
| Avskrivning av driftsmidler og immaterielle eiendeler | 3    | 111 600          | 103 100          |
| Annen driftskostnad                                   |      | 1 424 923        | 1 340 015        |
| <b>Sum driftskostnader</b>                            |      | <b>9 200 992</b> | <b>8 727 872</b> |
| <b>Driftsresultat</b>                                 |      | <b>113 186</b>   | <b>71 980</b>    |
| <b>FINANSINNEKTER OG FINANSKOSTNADER</b>              |      |                  |                  |
| Annen renteinntekt                                    |      | 42 883           | 27 588           |
| Annen finansinntekt                                   |      | 12 547           | 0                |
| Annen rentekostnad                                    |      | 8 961            | 538              |
| Annen finanskostnad                                   |      | 987              | 7 110            |
| <b>Resultat av finansposter</b>                       |      | <b>45 482</b>    | <b>19 940</b>    |
| Resultat før skattekostnad                            | 4    | 158 668          | 91 920           |
| Skattekostnad på resultat                             | 4    | 33 738           | 17 873           |
| <b>Årsresultat</b>                                    |      | <b>124 930</b>   | <b>74 047</b>    |
| <b>OVERFØRINGER</b>                                   |      |                  |                  |
| Avsatt til annen egenkapital                          | 5    | 124 930          | 74 047           |
| <b>Sum overføringer</b>                               |      | <b>124 930</b>   | <b>74 047</b>    |



### BALANSE

#### SOLLERUD BÅTBYGGERI & SLIPP AS

| EIENDELER                          | Note | 2024             | 2023             |
|------------------------------------|------|------------------|------------------|
| <b>ANLEGGSMIDLER</b>               |      |                  |                  |
| <b>IMMATERIELLE EIENDELER</b>      |      |                  |                  |
| Utsatt skattefordel                | 4    | 44 948           | 0                |
| <b>Sum immaterielle eiendeler</b>  |      | <b>44 948</b>    | <b>0</b>         |
| <b>VARIGE DRIFTSMIDLER</b>         |      |                  |                  |
| Maskiner og anlegg                 | 3    | 395 200          | 213 200          |
| Driftsløsøre, inventar o.a. utstyr | 3    | 0                | 3 700            |
| <b>Sum varige driftsmidler</b>     |      | <b>395 200</b>   | <b>216 900</b>   |
| <b>FINANSIELLE ANLEGGSMIDLER</b>   |      |                  |                  |
| <b>Sum anleggsmidler</b>           |      | <b>440 148</b>   | <b>216 900</b>   |
| <b>OMLØPSMIDLER</b>                |      |                  |                  |
| Lager av varer og annen beholdning |      | 597 131          | 473 596          |
| <b>FORDRINGER</b>                  |      |                  |                  |
| Kundefordringer                    |      | 1 318 406        | 1 269 924        |
| Andre kortsiktige fordringer       |      | 143 170          | 139 026          |
| <b>Sum fordringer</b>              |      | <b>1 461 577</b> | <b>1 408 950</b> |
| <b>INVESTERINGER</b>               |      |                  |                  |
| Bankinnskudd, kontanter o.l.       | 6    | 2 054 198        | 1 246 938        |
| <b>Sum omløpsmidler</b>            |      | <b>4 112 906</b> | <b>3 129 484</b> |
| <b>Sum eiendeler</b>               |      | <b>4 553 054</b> | <b>3 346 384</b> |



### BALANSE

#### SOLLERUD BÅTBYGGERI & SLIPP AS

| EGENKAPITAL OG GJELD                        | Note | 2024                       | 2023                       |
|---|------|----------------------------|----------------------------|
| <strong>EGENKAPITAL</strong>                |      |                            |                            |
| <strong>INNSKUTT EGENKAPITAL</strong>       |      |                            |                            |
| Aksjekapital                                | 5, 7 | 100 000                    | 100 000                    |
| Overkurs                                    | 5    | 7 575                      | 7 575                      |
| <strong>Sum innskutt egenkapital</strong>   |      | <strong>107 575</strong>   | <strong>107 575</strong>   |
| <strong>OPPTJENT EGENKAPITAL</strong>       |      |                            |                            |
| Annen egenkapital                           | 5    | 1 318 477                  | 1 193 547                  |
| <strong>Sum opptjent egenkapital</strong>   |      | <strong>1 318 477</strong> | <strong>1 193 547</strong> |
| <strong>Sum egenkapital</strong>            |      | <strong>1 426 052</strong> | <strong>1 301 122</strong> |
| <strong>GJELD</strong>                      |      |                            |                            |
| <strong>AVSETNING FOR FORPLIKTELSE</strong> |      |                            |                            |
| <strong>ANNEN LANGSIKTIG GJELD</strong>     |      |                            |                            |
| Gjeld til kredittinstitusjoner              |      | 246 203                    | 0                          |
| <strong>Sum annen langsiktig gjeld</strong> |      | <strong>246 203</strong>   | <strong>0</strong>         |
| <strong>KORTSIKTIG GJELD</strong>           |      |                            |                            |
| Leverandørgjeld                             |      | 164 127                    | 145 419                    |
| Betalbar skatt                              | 4    | 78 686                     | 17 873                     |
| Skyldig offentlige avgifter                 |      | 783 182                    | 699 506                    |
| Annen kortsiktig gjeld                      |      | 1 854 805                  | 1 182 464                  |
| <strong>Sum kortsiktig gjeld</strong>       |      | <strong>2 880 800</strong> | <strong>2 045 262</strong> |
| <strong>Sum gjeld</strong>                  |      | <strong>3 127 002</strong> | <strong>2 045 262</strong> |
| <strong>Sum egenkapital og gjeld</strong>   |      | <strong>4 553 054</strong> | <strong>3 346 384</strong> |

31.05.2025

Styret i Sollerud Båtbyggeri & Slipp AS

Henrik Ottersen  
styreleder

Erik Lund  
styremedlem

Thomas Jobling  
styremedlem/daglig leder



## Note 1 Regnskapsprinsipper

Årsregnskapet er satt opp i samsvar med regnskapsloven og NRS 8 - God regnskapsskikk for små foretak.

### Driftsinntekter

Inntekter ved salg av varer og tjenester vurderes til virkelig verdi av vederlaget, netto etter fradrag for merverdiavgift og eventuelle rabatter. Inntektsføring ved salg av varer skjer på leveringstidspunktet. Tjenester inntektsføres etter hvert som de utføres.

### Arbeid under utførelse

Igangværende prosjekter er vurdert etter prinsippet om løpende avregning.

### Kostnader

Utgifter sammenstilles med og kostnadsføres samtidig med de inntekter utgiftene kan henføres til. Utgifter som ikke direkte kan henføres til inntekter, kostnadsføres når de påløper.

### Anleggsmidler og langsiktig gjeld

Anleggsmidler omfatter eiendeler bestemt til varig eie og bruk. Anleggsmidler vurderes til anskaffelseskost. Varige driftsmidler balanseføres og avskrives over driftsmidlets forventede økonomiske levetid. Nedskrivning til virkelig verdi forestas ved verdifall som forventes ikke å være av forbigående art. Nedskrivning reverseres når grunnlaget for nedskrivning ikke lenger er tilstede. Langsiktig gjeld omfatter normalt poster som forfaller til betaling senere enn ett år etter siste dag i regnskapsåret. Langsiktig gjeld vurderes til pålydende verdi.

### Omløpsmidler og kortsiktig gjeld

Omløpsmidler og kortsiktig gjeld omfatter normalt poster som forfaller til betaling innen ett år etter balansedagen, samt poster som knytter seg til varekretsløpet. Omløpsmidler vurderes til laveste verdi av anskaffelseskost og virkelig verdi. Kortsiktig gjeld vurderes til høyeste verdi av pålydende og antatt virkelig verdi.

### Varer

Varer vurderes til det laveste av anskaffelseskost og netto salgsverdi. Egentilvirkede ferdigvarer og varer under tilvirkning er vurdert til variabel tilvirkningskost. Det foretas nedskrivning for påregnelig ukurans.

### Fordringer

Kundefordringer og andre fordringer oppføres til pålydende etter fradrag for avsetning til forventet tap. Avsetning til tap gjøres på grunnlag av en individuell vurdering av de enkelte fordringene.

### Skatt

Skattekostnaden i resultatregnskapet omfatter både periodens betalbare skatt og endring i utsatt skatt. Utsatt skatt er beregnet med 22 % på grunnlag av de midlertidige forskjeller som eksisterer mellom regnskapsmessige og skattemessige verdier, samt ligningsmessig underskudd til fremføring ved utgangen av regnskapsåret. Skatteøkende og skattereduserende midlertidige forskjeller som reverserer eller kan reverseres i samme periode er utlignet og nettoført.



## Note 2 Lønnskostnad, antall ansatte, godtgjørelser, lån til ansatte mm

| Lønnskostander     | 2024             | 2023             |
|--------------------|------------------|------------------|
| Lønninger          | 5 624 861        | 4 875 464        |
| Arbeidsgiveravgift | 747 673          | 791 741          |
| Pensjonkostander   | 126 025          | 124 124          |
| Andre ytelser      | 109 980          | 207 213          |
| <b>Sum</b>         | <b>6 608 540</b> | <b>5 998 542</b> |

Antall årsverk 9

## Note 3 Anleggsmidler

|                                  | Maskiner og<br>anlegg | Driftsløsøre,<br>inventar ol. | SUM            |
|----------------------------------|-----------------------|-------------------------------|----------------|
| Anskaffelseskost 01.01           | <b>533 193</b>        | <b>16 000</b>                 | <b>625 731</b> |
| Tilgang kjøpte anleggsmidler     | 289 900               | 0                             | 289 900        |
| <b>Anskaffelseskost 31.12.</b>   | <b>823 093</b>        | <b>16 000</b>                 | <b>839 093</b> |
| Akkumulerte avskrivninger 31.12. | 427 893               | 16 000                        | 443 893        |
| <b>Bokført verdi 31.12.24</b>    | <b>395 200</b>        | <b>0</b>                      | <b>395 200</b> |
| Årets ordinære avskrivninger     | 107 900               | 3 700                         | 111 600        |

## Note 4 Skattekostnad

| Skattepliktig inntekt              | 2024           | 2023          |
|------------------------------------|----------------|---------------|
| Ordinært resultat før skatt        | 158 668        | 91 920        |
| Permanente forskjeller             | 18 751         | 11 464        |
| Endring i midlertidige forskjeller | 180 246        | -22 140       |
| <b>Skattepliktig inntekt</b>       | <b>357 664</b> | <b>81 243</b> |

### Årets skattekostnad fremkommer slik:

|  |               |               |
|--|---------------|---------------|
| Betalbar skatt                         | 78 686        | 17 873        |
| Endring i utsatt skatt                 | -44 948       | 0             |
| <b>Skattekostnad ordinært resultat</b> | <b>33 738</b> | <b>17 873</b> |

## Note 5 Egenkapital

| Egenkapital               | Aksjekapital   | Udekket<br>Overkurs tap | Annen<br>Egenkapital | Sum<br>egenkapital |
|---------------------------|----------------|-------------------------|----------------------|--------------------|
| Egenkapital 01.01         | 100 000        | 7 575                   | 0                    | 1 193 547          |
| Periodens resultat        | 0              | 0                       | 0                    | 124 930            |
| Avsatt utbytte            | 0              | 0                       | 0                    | 0                  |
| <b>Egenkapital 31.12.</b> | <b>100 000</b> | <b>7 575</b>            | <b>0</b>             | <b>1 318 477</b>   |



## Note 6 Bankinnskudd

Innestående midler på skattetrekkkonto (bundne midler) er på kr 285 845.

## Note 7 Aksjonærer

| Aksjekapitalen i selskapet pr 31.12 består av: | Antall         | Pålydende | Bokført        |
|--|----------------|-----------|----------------|
| Ordinære aksjer                                | 100 000        | 1         | 100 000        |
| <b>Sum</b>                                     | <b>100 000</b> |           | <b>100 000</b> |

### Eierstruktur

| De største aksjonærene i selskapet pr 31.12 var: | Ordinære       | Eierandel    | Stemmeandel  |
|--|----------------|--------------|--------------|
| Erik Lund  | 50 000         | 50,0 %       | 50,0 %       |
| Thomas Jobling                                   | 50 000         | 50,0 %       | 50,0 %       |
| <b>Totalt antall aksjer</b>                      | <b>100 000</b> | <b>100 %</b> | <b>100 %</b> |

