



ÅRSREGNSKAPET FOR REGNSKAPSÅRET 2023 - GENERELL INFORMASJON

Enheten

Organisasjonsnummer: 913 714 229
Organisasjonsform: Aksjeselskap
Foretaksnavn: SOTRA TRAFIKKOPPLÆRING AS
Forretningsadresse: Tytebærbrekko 2
5353 STRAUME

Regnskapsår

Årsregnskapets periode: 01.01.2023 - 31.12.2023

Konsern

Morselskap i konsern: Nei

Regnskapsregler

Regler for små foretak benyttet: Ja
Benyttet ved utarbeidelsen av årsregnskapet til selskapet: Regnskapslovens alminnelige regler

Årsregnskapet fastsatt av kompetent organ

Bekreftet av representant for selskapet: SIGVALD JOHANNES KALLESTAD

Dato for fastsettelse av årsregnskapet: 26.05.2024

Grunnlag for avgivelse

År 2023: Årsregnskapet er elektronisk innlevert
År 2022: Tall er hentet fra elektronisk innlevert årsregnskap fra 2023

Det er ikke krav til at årsregnskapet m.v. som sendes til Regnskapsregisteret er undertegnet. Kontrollen på at dette er utført ligger hos revisor/enhetens øverste organ. Sikkerheten ivaretas ved at innsender har rolle/rettighet for innsending av årsregnskapet via Altinn, og ved at det bekreftes at årsregnskapet er fastsatt av kompetent organ.



Brønnøysundregistrene

Brønnøysundregistrene Årsregnskap regnskapsåret 2023 for 913714229

Postadresse: 8910 Brønnøysund

Telefoner: Opplysningstelefonen 75 00 75 00 Telefaks 75 00 75 05

E-post: firmapost@brreg.no Internett: www.brreg.no

Organisasjonsnummer: 974 760 673



Resultatregnskap

Beløp i: NOK	Note	2023	2022
RESULTATREGNSKAP			
Inntekter			
Salgsinntekt		1 618 455	1 638 767
Annen driftsinntekt		182 933	
Sum inntekter		1 801 388	1 638 767
Kostnader			
Varekostnad		154 217	99 950
Lønnskostnad	1	696 832	1 014 056
Avskrivning av driftsmidler og immaterielle eiendeler		233 861	220 549
Annen driftskostnad		458 239	416 419
Sum kostnader		1 543 149	1 750 974
Driftsresultat		258 240	-112 207
Finansinntekter og finanskostnader			
Annen renteinntekt		3 440	524
Annen finansinntekt		2 721	5 843
Sum finansinntekter		6 161	6 367
Annen rentekostnad		39 519	16 305
Annen finanskostnad		49 100	6 176
Sum finanskostnader		88 619	22 481
Netto finans		-82 458	-16 115
Ordinært resultat før skattekostnad		175 782	-128 322
Skattekostnad på resultat	2	21 932	-5 387
Ordinært resultat etter skattekostnad		153 850	-122 934
Årsresultat	3	153 850	-122 935
Årsresultat etter minoritetsinteresser		153 850	-122 934
Totalresultat		153 850	-122 934



Resultatregnskap

Beløp i: NOK	Note	2023	2022
Overføringer og disponeringer			
Avsatt til annen egenkapital		153 850	-122 935
Sum overføringer og disponeringer		153 850	-122 935



Balanse

Beløp i: NOK	Note	2023	2022
BALANSE - EIENDELER			
Anleggsmidler			
Immaterielle eiendeler			
Utsatt skattefordel	2		
Varige driftsmidler			
Maskiner og anlegg		37 829	
Skip og flytende installasjoner		198 280	
Driftsløsøre, inventar o.a. utstyr		406 496	850 894
Sum varige driftsmidler		642 605	850 894
Finansielle anleggsmidler			
Investeringer i aksjer og andeler		40 000	91 000
Sum finansielle anleggsmidler		40 000	91 000
Sum anleggsmidler		682 605	941 894
Omløpsmidler			
Varer			
Fordringer			
Kundefordringer		-14 461	
Andre kortsiktige fordringer		10 975	22 723
Sum fordringer		-3 487	22 722
Bankinnskudd, kontanter og lignende			
Bankinnskudd, kontanter o.l.	4	234 283	155 607
Sum bankinnskudd, kontanter og lignende		234 283	155 607
Sum omløpsmidler		230 797	178 329
SUM EIENDELER		913 401	1 120 223

BALANSE - EGENKAPITAL OG GJELD



Balanse

Beløp i: NOK	Note	2023	2022
Egenkapital			
Innskutt egenkapital			
Aksjekapital	5	30 000	30 000
Beholdning av egne aksjer	5		
Sum innskutt egenkapital		30 000	30 000
Opptjent egenkapital			
Annen egenkapital		243 055	89 206
Sum opptjent egenkapital		243 055	89 206
Sum egenkapital	3	273 055	119 206
Gjeld			
Langsiktig gjeld			
Utsatt skatt	2	19 420	
Sum avsetninger for forpliktelser		19 420	
Annen langsiktig gjeld			
Gjeld til kredittinstitusjoner		428 626	279 293
Sum annen langsiktig gjeld		428 626	279 293
Sum langsiktig gjeld		448 046	279 293
Kortsiktig gjeld			
Leverandørgjeld		15 630	568 390
Betalbar skatt	2	2 512	
Skyldig offentlige avgifter		50 724	36 198
Annen kortsiktig gjeld		123 433	117 137
Sum kortsiktig gjeld		192 299	721 724
Sum gjeld		640 346	1 001 017
SUM EGENKAPITAL OG GJELD		913 401	1 120 223



Brønnøysundregistrene

ÅRSREGNSKAP FOR REGNSKAPSÅRET 2023 - GENERELL INFORMASJON

Journalnummer: 2024 651548

Enheten

Organisasjonsnummer: 913 714 229
Organisasjonsform: Aksjeselskap
Foretaksnavn: SOTRA TRAFIKKOPPLÆRING AS
Forretningsadresse: Tytebærbrekko 2
5353 STRAUME

Regnskapsår

Årsregnskapets periode: 01.01.2023 - 31.12.2023

Konsern

Morselskap i konsern: Nei

Regnskapsregler

Regler for små foretak benyttet: Ja
Benyttet ved utarbeidelsen av
årsregnskapet til selskapet: Regnskapslovens alminnelige regler

Årsregnskapet fastsatt av kompetent organ

Bekreftet av representant for selskapet: SIGVALD JOHANNES KALLESTAD
Dato for fastsettelse av årsregnskapet: 26.05.2024

Revisjon

Selskapet har besluttet at årsregnskapet
ikke skal revideres: Ja

Grunnlag for avgivelse

År 2023: Årsregnskap er elektronisk innlevert.
År 2022: Tall er hentet fra elektronisk innlevert årsregnskap fra 2023.

Det er ikke krav til at årsregnskapet m.v. som sendes til Regnskapsregisteret er undertegnet. Kontrollen på at dette er utført ligger hos revisor/enhetens øverste organ. Sikkerheten ivaretas ved at innsender har rolle/rettighet for innsending av årsregnskapet via Altinn, og ved at det bekreftes at årsregnskapet er fastsatt av kompetent organ.

Brønnøysundregistrene, 18.07.2024



Organisasjonsnr: 913 714 229
SOTRA TRAFIKKOPPLERING AS

RESULTATREGNSKAP

Beløp i: NOK	Note	2023	2022
RESULTATREGNSKAP			
Inntekter			
Salgsinntekt		1 618 455	1 638 767
Annen driftsinntekt		182 933	
Sum inntekter		1 801 388	1 638 767
Kostnader			
Varekostnad		154 217	99 950
Lønnskostnad	1	696 832	1 014 056
Avskrivning av driftsmidler og immaterielle eiendeler		233 861	220 549
Annen driftskostnad		458 239	416 419
Sum kostnader		1 543 149	1 750 974
Driftsresultat		258 240	-112 207
Finansinntekter og finanskostnader			
Annen renteinntekt		3 440	524
Annen finansinntekt		2 721	5 843
Sum finansinntekter		6 161	6 367
Annen rentekostnad		39 519	16 305
Annen finanskostnad		49 100	6 176
Sum finanskostnader		88 619	22 481
Netto finans		-82 458	-16 115
Ordinært resultat før skattekostnad			
Ordinært resultat før skattekostnad		175 782	-128 322
Skattekostnad på resultat	2	21 932	-5 387
Ordinært resultat etter skattekostnad		153 850	-122 934
Årsresultat	3	153 850	-122 935
Årsresultat etter minoritetsinteresser		153 850	-122 934
Totalresultat		153 850	-122 934
Overføringer og disponeringer			
Avsatt til annen egenkapital		153 850	-122 935
Sum overføringer og disponeringer		153 850	-122 935



Organisasjonsnr: 913 714 229
SOTRA TRAFIKKOPPLERING AS

BALANSE

<u>Beløp i: NOK</u>	<u>Note</u>	<u>2023</u>	<u>2022</u>
BALANSE - EIENDELER			
Anleggsmidler			
Immaterielle eiendeler			
Utsatt skattefordel	2		
Varige driftsmidler			
Maskiner og anlegg		37 829	
Skip og flytende installasjoner		198 280	
Driftsløsøre, inventar o. a. utstyr		406 496	850 894
Sum varige driftsmidler		642 605	850 894
Finansielle anleggsmidler			
Investeringer i aksjer og andeler		40 000	91 000
Sum finansielle anleggsmidler		40 000	91 000
Sum anleggsmidler		682 605	941 894
Omløpsmidler			
Varer			
Fordringer			
Kundefordringer		-14 461	
Andre kortsiktige fordringer		10 975	22 723
Sum fordringer		-3 487	22 722
Bankinnskudd, kontanter og lignende			
Bankinnskudd, kontanter o. l.	4	234 283	155 607
Sum bankinnskudd, kontanter og lignende		234 283	155 607
Sum omløpsmidler		230 797	178 329
SUM EIENDELER		913 401	1 120 223
BALANSE - EGENKAPITAL OG GJELD			
Egenkapital			
Innskutt egenkapital			
Aksjekapital	5	30 000	30 000
Beholdning av egne aksjer	5		



Sum innskutt egenkapital		30 000	30 000
Opptjent egenkapital			
Annen egenkapital		243 055	89 206
Sum opptjent egenkapital		243 055	89 206
Sum egenkapital	3	273 055	119 206
Gjeld			
Langsiktig gjeld			
Utsatt skatt	2	19 420	
Sum avsetninger for forpliktelses		19 420	
Annen langsiktig gjeld			
Gjeld til kredittinstitusjoner		428 626	279 293
Sum annen langsiktig gjeld		428 626	279 293
Sum langsiktig gjeld		448 046	279 293
Kortsiktig gjeld			
Leverandørgjeld		15 630	568 390
Betalbar skatt	2	2 512	
Skyldig offentlige avgifter		50 724	36 198
Annen kortsiktig gjeld		123 433	117 137
Sum kortsiktig gjeld		192 299	721 724
Sum gjeld		640 346	1 001 017
SUM EGENKAPITAL OG GJELD		913 401	1 120 223



Organisasjonsnr: 913 714 229
SOTRA TRAFIKKOPPLERING AS

NOTEOPPLYSNINGER - SELSKAP - alle poster oppgitt i hele tall

Note

Antall årsverk i regnskapsåret
1.00

Sum Beløp

Balanseført verdi 31.12. Varige driftsmidler Immaterielle eiend.

Konsernregnskap

Morselskapet sitt navn

Forretningskontor for morselskapet

Begrunnelse for at datterselskap er utelatt fra konsolideringen

Samlet beløp - tilknyttet selskap Årets Fjorårets

Samlet beløp - foretak i samme konsern Årets Fjorårets

Samlet beløp - foretak i samme konsern Årets Fjorårets

Samlet beløp - felles kontrollert virksomhet Årets Fjorårets

Pantstillelse Beløp

Beholdning av egne aksjer Antall Pålydende Andel av aksjek.



Årsregnskap 2023

Sotra Trafikkopplæring AS

Resultatregnskap
Balanse
Noter til regnskapet



Org.nr.: 913 714 229



RESULTATREGNSKAP

SOTRA TRAFIKKOPPLÆRING AS

DRIFTSINNEKTER OG DRIFTSKOSTNADER	Note	2023	2022
Salgsinntekt		1 618 455	1 638 767
Annen driftsinntekt		182 933	0
Sum driftsinntekter		1 801 388	1 638 767
Varekostnad		154 217	99 950
Lønnskostnad	1	696 832	1 014 056
Avskrivning av driftsmidler og immaterielle eiendeler		233 861	220 549
Annen driftskostnad		458 239	416 419
Sum driftskostnader		1 543 149	1 750 974
Driftsresultat		258 240	-112 207
FINANSINNEKTER OG FINANSKOSTNADER			
Renteinntekt fra tilknyttet selskap		0	524
Annen renteinntekt		3 440	0
Annen finansinntekt		2 721	5 843
Rentekostnad til tilknyttet selskap		0	16 305
Annen rentekostnad		39 519	0
Annen finanskostnad		49 100	6 176
Resultat av finansposter		-82 458	-16 115
Resultat før skattekostnad		175 782	-128 322
Skattekostnad på resultat	2	21 932	-5 387
Årsresultat	3	153 850	-122 935
OVERFØRINGER			
Avsatt til annen egenkapital		153 850	-122 935
Sum overføringer		153 850	-122 935



BALANSE

SOTRA TRAFIKKOPPLERING AS

EIENDELER	Note	2023	2022
ANLEGGSMIDLER			
IMMATERIELLE EIENDELER			
VARIGE DRIFTSMIDLER			
Maskiner og anlegg		37 829	0
Skip og flytende installasjoner		198 280	0
Driftsløsøre, inventar o.a. utstyr		406 496	850 894
Sum varige driftsmidler		642 605	850 894
FINANSIELLE ANLEGGSMIDLER			
Investeringer i aksjer og andeler		40 000	91 000
Sum finansielle anleggsmidler		40 000	91 000
Sum anleggsmidler		682 605	941 894
OMLØPSMIDLER			
FORDRINGER			
Kundefordringer		-14 461	0
Andre kortsiktige fordringer		10 975	22 723
Sum fordringer		-3 487	22 722
INVESTERINGER			
Bankinnskudd, kontanter o.l.	4	234 283	155 607
Sum omløpsmidler		230 797	178 329
Sum eiendeler		913 401	1 120 223



BALANSE

SOTRA TRAFIKKOPPLÆRING AS

EGENKAPITAL OG GJELD	Note	2023	2022
EGENKAPITAL			
INNSKUTT EGENKAPITAL			
Aksjekapital	5	30 000	30 000
Sum innskutt egenkapital		30 000	30 000
OPPTJENT EGENKAPITAL			
Annen egenkapital		243 055	89 206
Sum opptjent egenkapital		243 055	89 206
Sum egenkapital	3	273 055	119 206
GJELD			
AVSETNING FOR FORPLIKTELSE			
Utsatt skatt	2	19 420	0
Sum avsetning for forpliktelser		19 420	0
ANNEN LANGSIKTIG GJELD			
Gjeld til kredittinstitusjoner		428 626	279 293
Sum annen langsiktig gjeld		428 626	279 293
KORTSIKTIG GJELD			
Leverandørgjeld		15 630	568 390
Betalbar skatt	2	2 512	0
Skyldig offentlige avgifter		50 724	36 198
Annen kortsiktig gjeld		123 433	117 137
Sum kortsiktig gjeld		192 299	721 724
Sum gjeld		640 346	1 001 017
Sum egenkapital og gjeld		913 401	1 120 223

Styret i Sotra Trafikkopplæring AS

SIGVALD JOHANNES KALLESTAD
styreleder/daglig leder



Regnskapsprinsipper

Årsregnskapet er satt opp i samsvar med regnskapsloven og NRS 8 - God regnskapsskikk for små foretak.

SKATT

Skattekostnaden i resultatregnskapet omfatter både periodens betalbare skatt og endring i utsatt skatt. Utsatt skatt er beregnet med 22 % på grunnlag av de midlertidige forskjeller som eksisterer mellom regnskapsmessige og skattemessige verdier, samt ligningsmessig underskudd til fremføring ved utgangen av regnskapsåret. Skatteøkende og skattereduserende midlertidige forskjeller som reverserer eller kan reverseres i samme periode er utlignet og nettoført.

KLASSIFISERING OG VURDERING AV ANLEGGSMIDLER

Anleggsmidler omfatter eiendeler bestemt til varig eie og bruk. Anleggsmidler er vurdert til anskaffelseskost. Varige driftsmidler balanseføres og avskrives over driftsmidlets økonomiske levetid. Avskrivningsperioden for fast eiendom anskaffet etter 2009 er dekomponert i en del som gjelder råbygget og en del som gjelder faste tekniske installasjoner. Varige driftsmidler nedskrives til gjenvinnbart beløp ved verdifall som forventes ikke å være forbigående. Gjenvinnbart beløp er det høyeste av netto salgsverdi og verdi i bruk. Verdi i bruk er nåverdi av fremtidige kontantstrømmer knyttet til eiendelen. Nedskrivningen reverseres når grunnlaget for nedskrivningen ikke lenger er til stede.

KLASSIFISERING OG VURDERING AV OMLØPSMIDLER

Omløpsmidler og kortsiktig gjeld omfatter normalt poster som forfaller til betaling innen ett år etter balansedagen, samt poster som knytter seg til varekretsløpet. Omløpsmidler vurderes til laveste verdi av anskaffelseskost og virkelig verdi.

Note 1 Lønnskostnader og antall årsverk

LØNNSKOSTNADER

	2023	2022
Lønninger	504 570	783 284
Arbeidsgiveravgift	82 545	121 689
Pensjonskostnader	0	75 469
Andre ytelser	109 717	33 614
Sum	696 832	1 014 056

Selskapet har i 2023 sysselsatt 1 årsverk.



Note 2 Skatt

Årets skattekostnad	2023	2022
Resultatført skatt på ordinært resultat:		
Betalbar skatt	2 512	0
Endring i utsatt skattefordel	19 420	-5 387
Skattekostnad ordinært resultat	21 932	-5 387
Skattepliktig inntekt:		
Resultat før skatt	175 782	-128 322
Permanente forskjeller	0	27 745
Endring i midlertidige forskjeller	-74 945	11 158
Anvendelse av fremførbart underskudd	-89 419	0
Skattepliktig inntekt	11 417	-89 419
Betalbar skatt i balansen:		
Betalbar skatt på årets resultat	2 512	0
Sum betalbar skatt i balansen	2 512	0

Skatteeffekten av midlertidige forskjeller som har gitt opphav til utsatt skatt og utsatte skattefordeler, spesifisert på typer av midlertidige forskjeller

	2023	2022	Endring
Varige driftsmidler	88 275	13 330	-74 945
Sum	88 275	13 330	-74 945
Akkumulert fremførbart underskudd	0	-89 419	-89 419
Inngår ikke i beregningen av utsatt skatt	0	76 089	76 089
Grunnlag for utsatt skatt / skattefordel	88 275	0	-88 275
Utsatt skatt / skattefordel (22 %)	19 420	0	-19 421

I henhold til God regnskapsskikk for små foretak balanseføres ikke utsatt skattefordel.

Note 3 Egenkapital

	Aksjekapital	Overkurs	Annen Innskutt egenkapital	Annen egenkapital	Sum egenkapital
Pr. 31.12.2022	30 000	0	0	89 206	119 206
Årets resultat				153 850	153 850
Pr 31.12.2023	30 000	0	0	243 056	273 056



Note 4 Bankinnskudd

Innestående midler på skattetrekkskonto (bundne midler) er på kr. 39 507.

Note 5 Aksjonærer

AKSJEKAPITALEN I SOTRA TRAFIKKOPPLÆRING AS PR. 31.12 BESTÅR AV:

	Antall	Pålydende	Bokført
Ordinære aksjer	100	300,0	30 000
Sum	100		30 000

EIERSTRUKTUR

De største aksjonærene i % pr. 31.12 var:

	Ordinære	Eierandel	Stemmeandel
SIGVALD JOHANNES KALLESTAD	100	100,0	100,0

AKSJER EIET AV MEDLEMMER I STYRET OG DAGLIG LEDER:

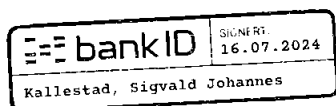
Navn	Verv	Ordinære
SIGVALD JOHANNES KALLESTAD	styreleder/daglig leder	100
Totalt antall aksjer		100



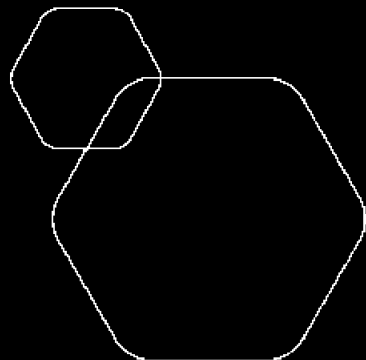
Dette dokumentet er behandlet gjennom RN Kundesjekk – på vegne av AKI Regnskapsservice AS

Sotra Trafikkopplæring AS Offentlig regnskap 2023

Signert av følgende



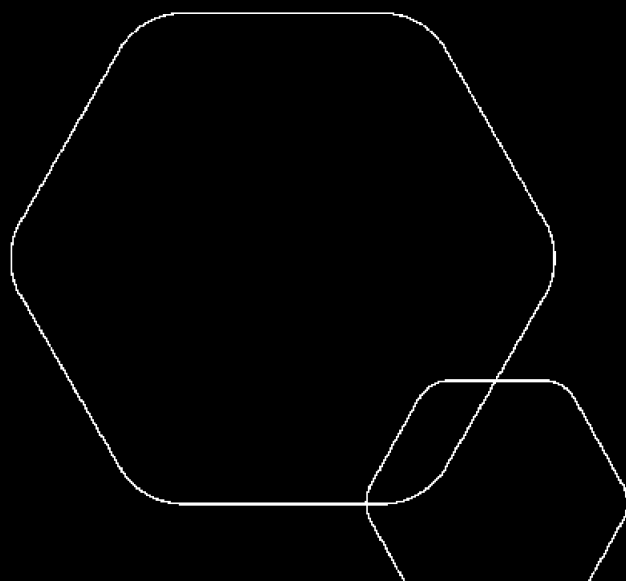
Et blått stempel indikerer at dokument er signert med BankID



Årsregnskap 2023

Sotra Trafikkopplæring AS

Resultatregnskap
Balanse
Noter til regnskapet



Org.nr.: 913 714 229



RESULTATREGNSKAP

SOTRA TRAFIKKOPPLÆRING AS

DRIFTSINNEKTER OG DRIFTSKOSTNADER	Note	2023	2022
Salgsinntekt		1 618 455	1 638 767
Annen driftsinntekt		182 933	0
Sum driftsinntekter		1 801 388	1 638 767
Varekostnad		154 217	99 950
Lønnskostnad	1	696 832	1 014 056
Avskrivning av driftsmidler og immaterielle eiendeler		233 861	220 549
Annen driftskostnad		458 239	416 419
Sum driftskostnader		1 543 149	1 750 974
Driftsresultat		258 240	-112 207
FINANSINNEKTER OG FINANSKOSTNADER			
Renteinntekt fra tilknyttet selskap		0	524
Annen renteinntekt		3 440	0
Annen finansinntekt		2 721	5 843
Rentekostnad til tilknyttet selskap		0	16 305
Annen rentekostnad		39 519	0
Annen finanskostnad		49 100	6 176
Resultat av finansposter		-82 458	-16 115
Resultat før skattekostnad		175 782	-128 322
Skattekostnad på resultat	2	21 932	-5 387
Årsresultat	3	153 850	-122 935
OVERFØRINGER			
Avsatt til annen egenkapital		153 850	-122 935
Sum overføringer		153 850	-122 935



BALANSE

SOTRA TRAFIKKOPPLÆRING AS

EIENDELER	Note	2023	2022
ANLEGGSMIDLER			
IMMATERIELLE EIENDELER			
VARIGE DRIFTSMIDLER			
Maskiner og anlegg		37 829	0
Skip og flytende installasjoner		198 280	0
Driftsløsøre, inventar o.a. utstyr		406 496	850 894
Sum varige driftsmidler		642 605	850 894
FINANSIELLE ANLEGGSMIDLER			
Investeringer i aksjer og andeler		40 000	91 000
Sum finansielle anleggsmidler		40 000	91 000
Sum anleggsmidler		682 605	941 894
OMLØPSMIDLER			
FORDRINGER			
Kundefordringer		-14 461	0
Andre kortsiktige fordringer		10 975	22 723
Sum fordringer		-3 487	22 722
INVESTERINGER			
Bankinnskudd, kontanter o.l.	4	234 283	155 607
Sum omløpsmidler		230 797	178 329
Sum eiendeler		913 401	1 120 223



BALANSE

SOTRA TRAFIKKOPPLÆRING AS

EGENKAPITAL OG GJELD	Note	2023	2022
EGENKAPITAL			
INNSKUTT EGENKAPITAL			
Aksjekapital	5	30 000	30 000
Sum innskutt egenkapital		30 000	30 000
OPPTJENT EGENKAPITAL			
Annen egenkapital		243 055	89 206
Sum opptjent egenkapital		243 055	89 206
Sum egenkapital	3	273 055	119 206
GJELD			
AVSETNING FOR FORPLIKTELSER			
Utsatt skatt	2	19 420	0
Sum avsetning for forpliktelser		19 420	0
ANNEN LANGSIKTIG GJELD			
Gjeld til kredittinstitusjoner		428 626	279 293
Sum annen langsiktig gjeld		428 626	279 293
KORTSIKTIG GJELD			
Leverandørgjeld		15 630	568 390
Betalbar skatt	2	2 512	0
Skyldig offentlige avgifter		50 724	36 198
Annen kortsiktig gjeld		123 433	117 137
Sum kortsiktig gjeld		192 299	721 724
Sum gjeld		640 346	1 001 017
Sum egenkapital og gjeld		913 401	1 120 223

Styret i Sotra Trafikkopplæring AS

SIGVALD JOHANNES KALLESTAD
styreleder/daglig leder



Regnskapsprinsipper

Årsregnskapet er satt opp i samsvar med regnskapsloven og NRS 8 - God regnskapsskikk for små foretak.

SKATT

Skattekostnaden i resultatregnskapet omfatter både periodens betalbare skatt og endring i utsatt skatt. Utsatt skatt er beregnet med 22 % på grunnlag av de midlertidige forskjeller som eksisterer mellom regnskapsmessige og skattemessige verdier, samt ligningsmessig underskudd til fremføring ved utgangen av regnskapsåret. Skatteøkende og skattereduserende midlertidige forskjeller som reverserer eller kan reverseres i samme periode er utlignet og nettoført.

KLASSIFISERING OG VURDERING AV ANLEGGSMIDLER

Anleggsmidler omfatter eiendeler bestemt til varig eie og bruk. Anleggsmidler er vurdert til anskaffelseskost. Varige driftsmidler balanseføres og avskrives over driftsmidlets økonomiske levetid. Avskrivningsperioden for fast eiendom anskaffet etter 2009 er dekomponert i en del som gjelder råbygget og en del som gjelder faste tekniske installasjoner. Varige driftsmidler nedskrives til gjenvinnbart beløp ved verdifall som forventes ikke å være forbigående. Gjenvinnbart beløp er det høyeste av netto salgsverdi og verdi i bruk. Verdi i bruk er nåverdi av fremtidige kontantstrømmer knyttet til eiendelen. Nedskrivningen reverseres når grunnlaget for nedskrivningen ikke lenger er til stede.

KLASSIFISERING OG VURDERING AV OMLØPSMIDLER

Omløpsmidler og kortsiktig gjeld omfatter normalt poster som forfaller til betaling innen ett år etter balansedagen, samt poster som knytter seg til varekretsløpet. Omløpsmidler vurderes til laveste verdi av anskaffelseskost og virkelig verdi.

Note 1 Lønnskostnader og antall årsverk

LØNNSKOSTNADER

	2023	2022
Lønninger	504 570	783 284
Arbeidsgiveravgift	82 545	121 689
Pensjonskostnader	0	75 469
Andre ytelser	109 717	33 614
Sum	696 832	1 014 056

Selskapet har i 2023 sysselsatt 1 årsverk.



Note 2 Skatt

Årets skattekostnad	2023	2022
Resultatført skatt på ordinært resultat:		
Betalbar skatt	2 512	0
Endring i utsatt skattefordel	19 420	-5 387
Skattekostnad ordinært resultat	21 932	-5 387
Skattepliktig inntekt:		
Resultat før skatt	175 782	-128 322
Permanente forskjeller	0	27 745
Endring i midlertidige forskjeller	-74 945	11 158
Anvendelse av fremførbart underskudd	-89 419	0
Skattepliktig inntekt	11 417	-89 419
Betalbar skatt i balansen:		
Betalbar skatt på årets resultat	2 512	0
Sum betalbar skatt i balansen	2 512	0

Skatteeffekten av midlertidige forskjeller som har gitt opphav til utsatt skatt og utsatte skattefordeler, spesifisert på typer av midlertidige forskjeller

	2023	2022	Endring
Varige driftsmidler	88 275	13 330	-74 945
Sum	88 275	13 330	-74 945
Akkumulert fremførbart underskudd	0	-89 419	-89 419
Inngår ikke i beregningen av utsatt skatt	0	76 089	76 089
Grunnlag for utsatt skatt / skattefordel	88 275	0	-88 275
Utsatt skatt / skattefordel (22 %)	19 420	0	-19 421

I henhold til God regnskapsskikk for små foretak balanseføres ikke utsatt skattefordel.

Note 3 Egenkapital

	Aksjekapital	Overkurs	Annen innskutt egenkapital	Annen egenkapital	Sum egenkapital
Pr. 31.12.2022	30 000	0	0	89 206	119 206
Årets resultat				153 850	153 850
Pr 31.12.2023	30 000	0	0	243 056	273 056



Note 4 Bankinnskudd

Innestående midler på skattetrekkskonto (bundne midler) er på kr. 39 507.

Note 5 Aksjonærer

AKSJEKAPITALEN I SOTRA TRAFIKKOPPLÆRING AS PR. 31.12 BESTÅR AV:

	Antall	Pålydende	Bokført
Ordinære aksjer	100	300,0	30 000
Sum	100		30 000

EIERSTRUKTUR

De største aksjonærene i % pr. 31.12 var:

	Ordinære	Eierandel	Stemmeandel
SIGVALD JOHANNES KALLESTAD	100	100,0	100,0

AKSJER EIET AV MEDLEMMER I STYRET OG DAGLIG LEDER:

Navn	Verv	Ordinære
SIGVALD JOHANNES KALLESTAD	styreleder/daglig leder	100
Totalt antall aksjer		100