



ÅRSREGNSKAPET FOR REGNSKAPSÅRET 2023 - GENERELL INFORMASJON

Enheten

Organisasjonsnummer: 988 462 233
Organisasjonsform: Aksjeselskap
Foretaksnavn: FAGERBORG INSTALLASJON AS
Forretningsadresse: Thereses gate 22A
0168 OSLO

Regnskapsår

Årsregnskapets periode: 01.01.2023 - 31.12.2023

Konsern

Morselskap i konsern: Nei

Regnskapsregler

Regler for små foretak benyttet: Ja
Benyttet ved utarbeidelsen av årsregnskapet til selskapet: Regnskapslovens alminnelige regler

Årsregnskapet fastsatt av kompetent organ

Bekreftet av representant for selskapet: Lars Arvid Baalsrud
Dato for fastsettelse av årsregnskapet: 28.06.2024

Grunnlag for avgivelse

År 2023: Årsregnskapet er elektronisk innlevert
År 2022: Tall er hentet fra elektronisk innlevert årsregnskap fra 2023

Det er ikke krav til at årsregnskapet m.v. som sendes til Regnskapsregisteret er undertegnet. Kontrollen på at dette er utført ligger hos revisor/enhetens øverste organ. Sikkerheten ivaretas ved at innsender har rolle/rettighet for innsending av årsregnskapet via Altinn, og ved at det bekreftes at årsregnskapet er fastsatt av kompetent organ.

Brønnøysundregistrene, 29.06.2025



Resultatregnskap

Beløp i: NOK	Note	2023	2022
RESULTATREGNSKAP			
Inntekter			
Salgsinntekt		13 515 378	10 107 607
Annen driftsinntekt		23 579	
Sum inntekter		13 538 957	10 107 607
Kostnader			
Endring i beholdning av varer under tilvirkning og ferdig tilvirkede varer		38 769	-45 853
Varekostnad		3 769 034	3 166 436
Lønnskostnad	1	5 923 655	5 548 876
Avskrivning av driftsmidler og immaterielle eiendeler	2	142 200	73 681
Nedskrivning av varige driftsmidler og immaterielle eiendeler	2		
Annen driftskostnad	1	2 164 629	2 174 972
Sum kostnader		12 038 287	10 918 113
Driftsresultat		1 500 670	-810 506
Finansinntekter og finanskostnader			
Annen renteinntekt		3 771	2 438
Sum finansinntekter		3 771	2 438
Annen rentekostnad		132	5 519
Sum finanskostnader		132	5 519
Netto finans		3 639	-3 081
Ordinært resultat før skattekostnad		1 504 308	-813 587
Skattekostnad på resultat	3	393 301	-78 612
Ordinært resultat etter skattekostnad		1 111 007	-734 975
Årsresultat	4	1 111 007	-734 975
Årsresultat etter minoritetsinteresser		1 111 007	-734 974
Totalresultat		1 111 007	-734 974



Resultatregnskap

Beløp i: NOK	Note	2023	2022
Overføringer og disponeringer			
Avgitt konsernbidrag		123 218	
Avsatt til annen egenkapital		987 789	-734 975
Sum overføringer og disponeringer		1 111 007	-734 975



Balanse

Beløp i: NOK	Note	2023	2022
BALANSE - EIENDELER			
Anleggsmidler			
Immaterielle eiendeler			
Utsatt skattefordel	3	10 874	323 553
Sum immaterielle eiendeler		10 874	323 553
Varige driftsmidler			
Driftsløsøre, inventar o.a. utstyr	2	532 015	346 215
Sum varige driftsmidler	2	532 015	346 215
Sum anleggsmidler		542 889	669 768
Omløpsmidler			
Varer			
Sum varer		283 721	322 490
Fordringer			
Kundefordringer		1 920 178	2 162 673
Andre kortsiktige fordringer		119 816	132 441
Sum fordringer		2 039 994	2 295 114
Bankinnskudd, kontanter og lignende			
Bankinnskudd, kontanter o.l.		4 373 095	1 896 979
Sum bankinnskudd, kontanter og lignende		4 373 095	1 896 979
Sum omløpsmidler		6 696 810	4 514 583
SUM EIENDELER		7 239 699	5 184 351
BALANSE - EGENKAPITAL OG GJELD			
Egenkapital			
Innskutt egenkapital			
Aksjekapital	5	100 000	100 000
Beholdning av egne aksjer	5		



Balanse

Beløp i: NOK	Note	2023	2022
Annen innskutt egenkapital			1 000 000
Sum innskutt egenkapital		100 000	1 100 000
Opptjent egenkapital			
Annen egenkapital		2 250 649	262 860
Sum opptjent egenkapital		2 250 649	262 860
Sum egenkapital	4	2 350 649	1 362 860
Gjeld			
Langsiktig gjeld			
Utsatt skatt	3		
Annen langsiktig gjeld			
Langsiktig konserngjeld	6	1 483 597	1 350 738
Sum annen langsiktig gjeld		1 483 597	1 350 738
Sum langsiktig gjeld		1 483 597	1 350 738
Kortsiktig gjeld			
Leverandørgjeld		1 074 966	904 675
Betalbar skatt	3	45 868	
Skyldig offentlige avgifter		936 049	522 371
Annen kortsiktig gjeld		1 348 569	1 043 707
Sum kortsiktig gjeld		3 405 453	2 470 753
Sum gjeld		4 889 050	3 821 491
SUM EGENKAPITAL OG GJELD		7 239 699	5 184 351



Brønnøysundregistrene

ÅRSREGNSKAP FOR REGNSKAPSÅRET 2023 - GENERELL INFORMASJON

Journalnummer: 2024 579626

Enheten

Organisasjonsnummer: 988 462 233
Organisasjonsform: Aksjeselskap
Foretaksnavn: FAGERBORG INSTALLASJON AS
Forretningsadresse: Thereses gate 22A
0168 OSLO

Regnskapsår

Årsregnskapets periode: 01.01.2023 - 31.12.2023

Konsern

Morselskap i konsern: Nei

Regnskapsregler

Regler for små foretak benyttet: Ja
Benyttet ved utarbeidelsen av
årsregnskapet til selskapet: Regnskapslovens alminnelige regler

Årsregnskapet fastsatt av kompetent organ

Bekreftet av representant for selskapet: Lars Arvid Baalsrud
Dato for fastsettelse av årsregnskapet: 28.06.2024

Grunnlag for avgivelse

År 2023: Årsregnskap er elektronisk innlevert.
År 2022: Tall er hentet fra elektronisk innlevert årsregnskap fra 2023.

Det er ikke krav til at årsregnskapet m.v. som sendes til Regnskapsregisteret er undertegnet. Kontrollen på at dette er utført ligger hos revisor/enhetens øverste organ. Sikkerheten ivaretas ved at innsender har rolle/rettighet for innsending av årsregnskapet via Altinn, og ved at det bekreftes at årsregnskapet er fastsatt av kompetent organ.

Brønnøysundregistrene, 04.07.2024



Organisasjonsnr: 988 462 233
FAGERBORG INSTALLASJON AS

RESULTATREGNSKAP

Beløp i: NOK	Note	2023	2022
RESULTATREGNSKAP			
Inntekter			
Salgsinntekt		13 515 378	10 107 607
Annen driftsinntekt		23 579	
Sum inntekter		13 538 957	10 107 607
Kostnader			
Endring i beholdning av varer under tilvirkning og ferdig tilvirkede varer		38 769	-45 853
Varekostnad		3 769 034	3 166 436
Lønnskostnad	1	5 923 655	5 548 876
Avskrivning av driftsmidler og immaterielle eiendeler	2	142 200	73 681
Nedskrivning av varige driftsmidler og immaterielle eiendeler	2		
Annen driftskostnad	1	2 164 629	2 174 972
Sum kostnader		12 038 287	10 918 113
Driftsresultat		1 500 670	-810 506
Finansinntekter og finanskostnader			
Annen renteinntekt		3 771	2 438
Sum finansinntekter		3 771	2 438
Annen rentekostnad		132	5 519
Sum finanskostnader		132	5 519
Netto finans		3 639	-3 081
Ordinært resultat før skattekostnad			
Skattekostnad på resultat	3	393 301	-78 612
Ordinært resultat etter skattekostnad		1 111 007	-734 975
Årsresultat	4	1 111 007	-734 975
Årsresultat etter minoritetsinteresser		1 111 007	-734 974
Totalresultat		1 111 007	-734 974
Overføringer og disponeringer			
Avgitt konsernbidrag		123 218	



Avsatt til annen egenkapital	987 789	-734 975
Sum overføringer og disponeringer	1 111 007	-734 975



Organisasjonsnr: 988 462 233
FAGERBORG INSTALLASJON AS

BALANSE

Beløp i: NOK	Note	2023	2022
BALANSE - EIENDELER			
Anleggsmidler			
Immaterielle eiendeler			
Utsatt skattefordel	3	10 874	323 553
Sum immaterielle eiendeler		10 874	323 553
Varige driftsmidler			
Driftsløsøre, inventar o. a. utstyr			
	2	532 015	346 215
Sum varige driftsmidler	2	532 015	346 215
Sum anleggsmidler		542 889	669 768
Omløpsmidler			
Varer			
Sum varer		283 721	322 490
Fordringer			
Kundefordringer		1 920 178	2 162 673
Andre kortsiktige fordringer		119 816	132 441
Sum fordringer		2 039 994	2 295 114
Bankinnskudd, kontanter og lignende			
Bankinnskudd, kontanter o. l.			
		4 373 095	1 896 979
Sum bankinnskudd, kontanter og lignende		4 373 095	1 896 979
Sum omløpsmidler		6 696 810	4 514 583
SUM EIENDELER		7 239 699	5 184 351
BALANSE - EGENKAPITAL OG GJELD			
Egenkapital			
Innskutt egenkapital			
Aksjekapital	5	100 000	100 000
Beholdning av egne aksjer	5		
Annen innskutt egenkapital			1 000 000
Sum innskutt egenkapital		100 000	1 100 000
Opptjent egenkapital			
Annen egenkapital		2 250 649	262 860
Sum opptjent egenkapital		2 250 649	262 860



Sum egenkapital	4	2 350 649	1 362 860
Gjeld			
Langsiktig gjeld			
Utsatt skatt	3		
Annen langsiktig gjeld			
Langsiktig konserngjeld	6	1 483 597	1 350 738
Sum annen langsiktig gjeld		1 483 597	1 350 738
Sum langsiktig gjeld		1 483 597	1 350 738
Kortsiktig gjeld			
Leverandørgjeld		1 074 966	904 675
Betalbar skatt	3	45 868	
Skyldig offentlige avgifter		936 049	522 371
Annen kortsiktig gjeld		1 348 569	1 043 707
Sum kortsiktig gjeld		3 405 453	2 470 753
Sum gjeld		4 889 050	3 821 491
SUM EGENKAPITAL OG GJELD		7 239 699	5 184 351



Organisasjonsnr: 988 462 233
FAGERBORG INSTALLASJON AS

NOTEOPPLYSNINGER - SELSKAP - alle poster oppgitt i hele tall

Note

1

Antall årsverk i regnskapsåret
9.00

Sum Beløp

Balanseført verdi 31.12. Varige driftsmidler Immaterielle eiend.

Konsernregnskap

Morselskapet sitt navn

Forretningskontor for morselskapet

Begrunnelse for at datterselskap er utelatt fra konsolideringen

Samlet beløp - tilknyttet selskap Årets Fjorårets

Samlet beløp - foretak i samme konsern Årets Fjorårets

Samlet beløp - foretak i samme konsern Årets Fjorårets

Samlet beløp - felles kontrollert virksomhet Årets Fjorårets

Pantstillelse Beløp

Beholdning av egne aksjer Antall Pålydende Andel av aksjek.



VARDER

Til generalforsamlingen i
FAGERBORG INSTALLASJON AS

Uavhengig revisors beretning

Konklusjon

Vi har revidert årsregnskapet for FAGERBORG INSTALLASJON AS som viser et overskudd på kr 1 111 007. Årsregnskapet består av balanse per 31. desember 2023, resultatregnskap for regnskapsåret avsluttet per denne datoen og noter til årsregnskapet, herunder et sammendrag av viktige regnskapsprinsipper.

Etter vår mening

- oppfyller årsregnskapet gjeldende lovkrav, og
- gir årsregnskapet et rettviseende bilde av selskapets finansielle stilling per 31. desember 2023 og av dets resultater for regnskapsåret avsluttet per denne datoen i samsvar med regnskapslovens regler og god regnskapsskikk i Norge.

Grunnlag for konklusjonen

Vi har gjennomført revisjonen i samsvar med International Standards on Auditing (ISA-ene). Våre oppgaver og plikter i henhold til disse standardene er beskrevet nedenfor under Revisors oppgaver og plikter ved revisjonen av årsregnskapet. Vi er uavhengige av selskapet i samsvar med kravene i relevante lover og forskrifter i Norge og International Code of Ethics for Professional Accountants (inkludert internasjonale uavhengighetsstandarder) utstedt av International Ethics Standards Board for Accountants (IESBA-reglene), og vi har overholdt våre øvrige etiske forpliktelser i samsvar med disse kravene. Innhentet revisjonsbevis er etter vår vurdering tilstrekkelig og hensiktsmessig som grunnlag for vår konklusjon.

Ledelsens ansvar for årsregnskapet

Styret og daglig leder (ledelsen) er ansvarlig for å utarbeide årsregnskapet og for at det gir et rettviseende bilde i samsvar med regnskapslovens regler og god regnskapsskikk i Norge. Ledelsen er også ansvarlig for slik intern kontroll som den finner nødvendig for å kunne utarbeide et årsregnskap som ikke inneholder vesentlig feilinformasjon, verken som følge av misligheter eller utilsiktede feil.

Ved utarbeidelsen av årsregnskapet må ledelsen ta standpunkt til selskapets evne til fortsatt drift og opplyse om forhold av betydning for fortsatt drift. Forutsetningen om fortsatt drift skal legges til grunn for årsregnskapet så lenge det ikke er sannsynlig at virksomheten vil bli avviklet.

Revisjonsselskapet Varder AS - www.varder.no - revisjon@varder.no - Tlf. + 47 22 08 35 10 - Foretaksregisteret NO 983 535 712 MVA
Oslo - Henrik Ibsens gate 60C 0255 Oslo - **Romerike** - Elektrovegen 4 2069 Jessheim - **Moss** - Henrich Gernersgt. 11 1501 Moss
Member of Clarkson Hyde Global. Helping you take on the world.

Dette dokumentet er signert med PAdES-formatet (PDF Advanced Electronic Signatures) av Signicat. Dette sikrer dokumentet og dets vedlegg mot endringer etter signering.





VARDER

Revisors oppgaver og plikter ved revisjonen av årsregnskapet

Vårt mål er å oppnå betryggende sikkerhet for at årsregnskapet som helhet ikke inneholder vesentlig feilinformasjon, verken som følge av misligheter eller utilsiktede feil, og å avgi en revisjonsberetning som inneholder vår konklusjon. Betryggende sikkerhet er en høy grad av sikkerhet, men ingen garanti for at en revisjon utført i samsvar med ISA-ene, alltid vil avdekke vesentlig feilinformasjon. Feilinformasjon kan oppstå som følge av misligheter eller utilsiktede feil. Feilinformasjon er å anse som vesentlig dersom den enkeltvis eller samlet med rimelighet kan forventes å påvirke de økonomiske beslutningene som brukerne foretar, på grunnlag av årsregnskapet.

For videre beskrivelse av revisors oppgaver og plikter vises det til <https://revisorforeningen.no/revisjonsberetninger>

Oslo, 28.06.2024

Revisjonsselskapet Varder AS

Robert Gjelstenli
Statsautorisert revisor

Elektronisk signert



Elektronisk signatur

Signert av

Gjelstenli, Robert
Norwegian BankID

Dato og tid

(UTC+01:00) Central European Time (Berlin)

06/28/2024 13:08:06

Dette dokumentet er signert med elektronisk signatur. En elektronisk signatur er juridisk forpliktende på samme måte som en håndskrevet signatur på papir. Denne siden er lagt til dokumentet for å vise grunnleggende informasjon om signaturen(e), og på de foregående sidene kan du lese dokumentet som er signert. Vedlagt finnes også en PDF med signatordetaljer, og en XML-fil med innholdet i den elektroniske signaturen(e). Vedleggene kan brukes for å verifisere gyldigheten av dokumentets signatur ved behov.



 BankID Signing
Lars Arvid Baalsrud
2024-06-24

 BankID Signing
Roar Ivan Rasmussen
2024-06-25

 BankID Signing
Jim Elling Evensen
2024-06-26

 BankID Signing
Morten Samuelsen
2024-06-27

Årsregnskap 2023

Fagerborg Installasjon AS

Innhold:

Resultat
Balanse
Noter
Revisors beretning



Org.nr: 988 462 233



 BankID Signing
Lars Arvid Baalsrud
2024-06-24

 BankID Signing
Roar Ivan Rasmussen
2024-06-25

 BankID Signing
Jim Elling Evensen
2024-06-26

 BankID Signing
Morten Samuelsen
2024-06-27

Resultatregnskap			
Fagerborg Installasjon AS			
Driftsinntekter og driftskostnader	Note	2023	2022
Salgsinntekt		13 515 378	10 107 607
Annen driftsinntekt		23 579	0
Sum driftsinntekter		13 538 957	10 107 607
Varekostnad		3 769 034	3 166 436
End. beh. varer u.tilv. og ferdigvarer		38 769	-45 853
Lønnskostnad	1	5 923 655	5 548 876
Avskrivning av driftsmidler og immaterielle eiendeler	2	142 200	73 681
Annen driftskostnad	1	2 164 629	2 174 972
Sum driftskostnader		12 038 287	10 918 113
Driftsresultat		1 500 670	-810 506
Finansinntekter og finanskostnader			
Annen renteinntekt		3 771	2 438
Annen rentekostnad		132	5 519
Resultat av finansposter		3 639	-3 081
Resultat før skattekostnad		1 504 308	-813 587
Skattekostnad på resultat	3	393 301	-78 612
Resultat		1 111 007	-734 975
Ekstraordinære inntekter og kostnader			
Årsresultat	4	1 111 007	-734 975
Overføringer			
Avsatt konsernbidrag		123 218	0
Avsatt til annen egenkapital		987 789	-734 975
Sum overføringer		1 111 007	-734 975

Fagerborg Installasjon AS

Side 2



 BankID Signing
Lars Arvid Baalsrud
2024-06-24

 BankID Signing
Roar Ivan Rasmussen
2024-06-25

 BankID Signing
Jim Eiling Evensen
2024-06-26

 BankID Signing
Morten Samuelsen
2024-06-27

Balanse			
Fagerborg Installasjon AS			
Eiendeler	Note	2023	2022
Anleggsmidler			
Immaterielle eiendeler			
Utsatt skattefordel	3	10 874	323 553
Sum immaterielle eiendeler		10 874	323 553
Varige driftsmidler			
Driftsløsøre, inventar o.a. utstyr	2	532 015	346 215
Sum varige driftsmidler	2	532 015	346 215
Finansielle anleggsmidler			
Sum anleggsmidler		542 889	669 768
Omløpsmidler			
Lager av varer og annen beholdning		283 721	322 490
Fordringer			
Kundefordringer		1 920 178	2 162 673
Andre kortsiktige fordringer		119 816	132 441
Sum fordringer		2 039 994	2 295 114
Investeringer			
Bankinnskudd, kontanter o.l.		4 373 095	1 896 979
Sum omløpsmidler		6 696 810	4 514 583
Sum eiendeler		7 239 699	5 184 351
Fagerborg Installasjon AS			Side 3



 BankID Signing
Lars Arvid Baalsrud
2024-06-24

 BankID Signing
Roar Ivan Rasmussen
2024-06-25

 BankID Signing
Jim Elling Evensen
2024-06-26

 BankID Signing
Morten Samuelsen
2024-06-27

Balanse			
Fagerborg Installasjon AS			
Egenkapital og gjeld	Note	2023	2022
Egenkapital			
Innskutt egenkapital			
Aksjekapital	5	100 000	100 000
Annen innskutt egenkapital		0	1 000 000
Sum innskutt egenkapital		100 000	1 100 000
Opptjent egenkapital			
Annen egenkapital		2 250 649	262 860
Sum opptjent egenkapital		2 250 649	262 860
Sum egenkapital	4	2 350 649	1 362 860
Gjeld			
Avsetning for forpliktelser			
Annen langsiktig gjeld			
Langsiktig konserngjeld	6	1 483 597	1 350 738
Sum annen langsiktig gjeld		1 483 597	1 350 738
Kortsiktig gjeld			
Leverandørgjeld		1 074 966	904 675
Betalbar skatt	3	45 868	0
Skyldig offentlige avgifter		936 049	522 371
Annen kortsiktig gjeld		1 348 569	1 043 707
Sum kortsiktig gjeld		3 405 453	2 470 753
Sum gjeld		4 889 050	3 821 491
Sum egenkapital og gjeld		7 239 699	5 184 351



 BankID Signing
Lars Arvid Baalsrud
2024-06-24

 BankID Signing
Roar Ivan Rasmussen
2024-06-25

 BankID Signing
Jim Elling Evensen
2024-06-26

 BankID Signing
Morten Samuelsen
2024-06-27

Balanse

Fagerborg Installasjon AS

Oslo, 24.06.2024

Styret i Fagerborg Installasjon AS

Lars Arvid Baalsrud
styreleder/daglig leder

Morten Samuelsen
styremedlem

Roar Ivan Rasmussen
styremedlem

Jim Elling Evensen
styremedlem



Regnskapsprinsipper

Årsregnskapet er satt opp i samsvar med regnskapsloven og NRS 8 - God regnskapsforetak.



Skatt

Skattekostnaden i resultatregnskapet omfatter både periodens betalbare skatt og endring i utsatt skatt. Utsatt skatt er beregnet med 22 % på grunnlag av de midlertidige forskjeller som eksisterer mellom regnskapsmessige og skattemessige verdier, samt ligningsmessig underskudd til fremføring ved utgangen av regnskapsåret. Skatteøkende og skattereduserende midlertidige forskjeller som reverserer eller kan reverseres i samme periode er utlignet og nettoført.

Klassifisering og vurdering av anleggsmidler

Anleggsmidler omfatter eiendeler bestemt til varig eie og bruk. Anleggsmidler er vurdert til anskaffelseskost. Varige driftsmidler balanseføres og avskrives over driftsmidlets økonomiske levetid. Avskrivningsperioden for fast eiendom anskaffet etter 2009 er dekomponert i en del som gjelder råbygget og en del som gjelder faste tekniske installasjoner. Varige driftsmidler nedskrives til gjenvinnbart beløp ved verdifall som forventes ikke å være forbigående. Gjenvinnbart beløp er det høyeste av netto salgsverdi og verdi i bruk. Verdi i bruk er nåverdi av fremtidige kontantstrømmer knyttet til eiendelen. Nedskrivningen reverseres når grunnlaget for nedskrivningen ikke lenger er til stede.

Klassifisering og vurdering av omløpsmidler

Omløpsmidler og kortsiktig gjeld omfatter normalt poster som forfaller til betaling innen ett år etter balansedagen, samt poster som knytter seg til varekretsløpet. Omløpsmidler vurderes til laveste verdi av anskaffelseskost og virkelig verdi.

Varer

Varer er vurdert til det laveste av anskaffelseskost og netto salgsverdi.

Fordringer

Kundefordringer og andre fordringer oppføres til pålydende etter fradrag for avsetning til forventet tap. Avsetning til tap gjøres på grunnlag av en individuell vurdering av de enkelte fordringene.





Note 1 Lønnskostnader og ytelser, godtgjørelser til daglig leder, styret og revisor


Lønnskostnader

	2023	
Lønninger	4 878 766	
Arbeidsgiveravgift	716 171	
Pensjonskostnader	207 054	168 095
Andre ytelser	121 663	30 253
Sum	5 923 655	5 548 876

 BankID Signing
Lars Arvid Baalsrud
2024-06-24

 BankID Signing
Roar Ivan Rasmussen
2024-06-25

 BankID Signing
Jim Elling Evensen
2024-06-26

 BankID Signing
Morten Samuelsen
2024-06-27

Selskapet har i 2023 sysselsatt 9 årsverk.

Pensjonsforpliktelser

Selskapet er pliktig til å ha tjenstepensjonsordning etter lov om obligatorisk tjenstepensjon.

Selskapets pensjonsordninger tilfredsstiller kravene i denne lov.

Note 2 Anleggsmidler

	Goodwill	Driftsløsøre, inventar ol.	Sum
Anskaffelseskost pr. 01.01.23	93 000	899 979	992 979
Tilgang kjøpte driftsmidler		328 000	328 000
Anskaffelseskost 31.12.23	93 000	1 227 979	1 320 979
Akkumulerte avskrivninger 31.12.23	93 000	695 964	788 964
Av- og nedskrivninger pr. 31.12.23	93 000	695 964	788 964
Bokført verdi 31.12.23	0	532 015	532 015
Årets ordinære avskrivninger		142 200	142 200
Økonomisk levetid		0-5 år	

Note 3 Skatt

Årets skattekostnad	2023	2022
Resultatført skatt på ordinært resultat:		
Betalbar skatt	80 622	0
Endring i utsatt skatt	312 679	-78 612
Skattekostnad ordinært resultat	393 301	-78 612
Skattepliktig inntekt:		
Resultat før skatt	1 504 308	-813 587
Permanente forskjeller	283 426	456 259
Endring i midlertidige forskjeller	4 103 407	-5 167 350
Avgitt konsernbidrag	-157 972	0
Anvendelse av fremførbart underskudd	-5 524 677	0
Skattepliktig inntekt	208 493	-5 524 677



Betalbar skatt i balansen:

Betalbar skatt på årets resultat


80 622


Betalbar skatt på avgitt konsernbidrag


-34 754


Sum betalbar skatt i balansen

45 868

 BankID Signing
Lars Arvid Baalsrud
2024-06-24

 BankID Signing
Roar Ivan Rasmussen
2024-06-25

 BankID Signing
Jim Elling Evensen
2024-06-26

 BankID Signing
Morten Samuelsen
2024-06-27

Skatteeffekten av midlertidige forskjeller som har gitt opphav til utsatt skatt og utsatte skattefordeler, spesifisert på typer av midlertidige forskjeller

	2023	2022	Endring
Varige driftsmidler	-33 571	-76 998	-43 427
Fordringer	-15 857	4 130 977	4 146 834
Sum	-49 428	4 053 980	4 103 407
Akkumulert fremførbart underskudd	0	-5 524 677	-5 524 677
Grunnlag for utsatt skattefordel	-49 428	-1 470 697	-1 421 270
Utsatt skattefordel (22 %)	-10 874	-323 553	-312 679

Note 4 Egenkapital

	Aksjekapital	Overkurs	Annen Innskutt egenkapital	Annen egenkapital	Sum egenkapital
Pr. 31.12.2022	100 000	0	1 000 000	262 860	1 362 860
Årets resultat				1 111 007	1 111 007
Konsernbidrag avgitt				-123 218	-123 218
Pr 31.12.2023	100 000	0	1 000 000	1 250 649	2 350 649

Note 5 Aksjonærer

Aksjekapitalen i Fagerborg Installasjon AS pr. 31.12 består av:

	Antall	Pålydende	Bokført
Ordinære aksjer	1 000	100,0	100 000
Sum	1 000		100 000

Eierstruktur

De største aksjonærene i % pr. 31.12 var:

	Ordinære	Eierandel	Stemmeandel
Fagerborg Holding AS	1 000	100,0	100,0



Note 6 Lån og sikkerhetsstillelse til nærstående parter

Morselskapet har lånt fra Fagerborg Installasjon AS et lån på NOK 1 350 738.

