



## ÅRSREGNSKAPET FOR REGNSKAPSÅRET 2020 - GENERELL INFORMASJON

### Enheten

Organisasjonsnummer:	994 164 473
Organisasjonsform:	Aksjeselskap
Foretaksnavn:	SRG HOLDING AS
Forretningsadresse:	Energivegen 9 4056 TANANGER

### Regnskapsår

Årsregnskapets periode:	01.01.2020 - 31.12.2020
-------------------------	-------------------------

### Konsern

Mørselskap i konsern:	Ja
Konsernregnskap lagt ved:	Ja

### Regnskapsregler

Regler for små foretak benyttet:	Nei
Benyttet ved utarbeidelsen av årsregnskapet til selskapet:	Regnskapslovens alminnelige regler
Benyttet ved utarbeidelsen av årsregnskapet til konsernet:	Regnskapslovens alminnelige regler

### Årsregnskapet fastsatt av kompetent organ

Bekreftet av representant for selskapet:	Erga Revisjon as
Dato for fastsettelse av årsregnskapet:	15.04.2021

### Grunnlag for avgivelse

År 2020: Årsregnskapet er elektronisk innlevert  
År 2019: Tall er hentet fra elektronisk innlevert årsregnskap fra 2020

*Det er ikke krav til at årsregnskapet m.v. som sendes til Regnskapsregisteret er undertegnet. Kontrollen på at dette er utført ligger hos revisor/enhetens øverste organ. Sikkerheten ivaretas ved at innsender har rolle/rettighet for innsending av årsregnskapet via Altinn, og ved at det bekreftes at årsregnskapet er fastsatt av kompetent organ.*

Brønnøysundregistrene, 29.07.2022



### Resultatregnskap

Beløp i: NOK	Note	2020	2019
<b>RESULTATREGNSKAP</b>			
<b>Inntekter</b>			
Salgsinntekt		1 706 723	661 745
<b>Sum inntekter</b>		<b>1 706 723</b>	<b>661 745</b>
<b>Kostnader</b>			
Varekostnad			49 522
Avskrivning på varige driftsmidler og immaterielle eiendeler		2 298 171	706 303
Annen driftskostnad		974 478	4 383 197
<b>Sum kostnader</b>		<b>3 272 649</b>	<b>5 139 022</b>
<b>Driftsresultat</b>		<b>-1 565 926</b>	<b>-4 477 277</b>
<b>Finansinntekter og finanskostnader</b>			
Inntekt på investering i datterselskap og tilknyttet selskap		34 350 000	38 255 900
Renteinntekt fra foretak i samme konsern			62 400
Annen renteinntekt		317 478	642 259
Annen finansinntekt		44	0
<b>Sum finansinntekter</b>		<b>34 667 522</b>	<b>38 960 559</b>
Nedskrivning av finansielle eiendeler		6 800 000	15 466 980
Annen rentekostnad		750 290	831 557
<b>Sum finanskostnader</b>		<b>7 550 290</b>	<b>16 298 537</b>
<b>Netto finans</b>		<b>27 117 232</b>	<b>22 662 022</b>
<b>Ordinært resultat før skattekostnad</b>		<b>25 551 306</b>	<b>18 184 745</b>
Skattekostnad på ordinært resultat		7 080 987	8 048 074
<b>Ordinært resultat etter skattekostnad</b>		<b>18 470 319</b>	<b>10 136 671</b>
<b>Årsresultat</b>		<b>18 470 319</b>	<b>10 136 671</b>
<b>Overføringer og disponeringer</b>			
Overføringer til/fra annen egenkapital		18 470 319	10 136 671
<b>Sum overføringer og disponeringer</b>		<b>18 470 319</b>	<b>10 136 671</b>



### Balanse

Beløp i: NOK	Note	2020	2019
<b>BALANSE - EIENDELER</b>			
<b>Anleggsmidler</b>			
<b>Immaterielle eiendeler</b>			
Utsatt skattefordel		423 162	0
<b>Sum immaterielle eiendeler</b>		<b>423 162</b>	<b>0</b>
<b>Varige driftsmidler</b>			
Driftsløsøre, inventar, verktøy, kontormaskiner og lignende		6 743 552	8 981 823
<b>Sum varige driftsmidler</b>		<b>6 743 552</b>	<b>8 981 823</b>
<b>Finansielle anleggsmidler</b>			
Investering i datterselskap		87 472 000	83 352 001
Lån til foretak i samme konsern		5 000 000	6 622 400
Investeringer i aksjer og andeler		2 536 430	2 536 430
<b>Sum finansielle anleggsmidler</b>		<b>95 008 430</b>	<b>92 510 831</b>
<b>Sum anleggsmidler</b>		<b>102 175 144</b>	<b>101 492 654</b>
<b>Omløpsmidler</b>			
<b>Varer</b>			
<b>Fordringer</b>			
Kundefordringer		599 121	294 473
Andre fordringer		156 584	169 350
Konsernfordringer		34 350 000	38 255 900
<b>Sum fordringer</b>		<b>35 105 705</b>	<b>38 719 723</b>
<b>Bankinnskudd, kontanter og lignende</b>			
Bankinnskudd, kontanter og lignende		733 362	454 387
<b>Sum bankinnskudd, kontanter og lignende</b>		<b>733 362</b>	<b>454 387</b>
<b>Sum omløpsmidler</b>		<b>35 839 067</b>	<b>39 174 110</b>
<b>SUM EIENDELER</b>		<b>138 014 211</b>	<b>140 666 764</b>



### Balanse

Beløp i: NOK	Note	2020	2019
<b>BALANSE - EGENKAPITAL OG GJELD</b>			
<b>Egenkapital</b>			
<b>Innskutt egenkapital</b>			
Selskapskapital		46 641 700	46 641 700
Overkurs		7 408 300	7 408 300
<b>Sum innskutt egenkapital</b>		<b>54 050 000</b>	<b>54 050 000</b>
<b>Opptjent egenkapital</b>			
Fond		34 188 980	15 718 661
<b>Sum opptjent egenkapital</b>		<b>34 188 980</b>	<b>15 718 661</b>
<b>Sum egenkapital</b>		<b>88 238 980</b>	<b>69 768 661</b>
<b>Gjeld</b>			
<b>Langsiktig gjeld</b>			
<b>Annen langsiktig gjeld</b>			
Gjeld til kredittinstitusjoner		8 619 098	8 981 823
Øvrig langsiktig gjeld		9 500 000	18 400 000
<b>Sum annen langsiktig gjeld</b>		<b>18 119 098</b>	<b>27 381 823</b>
<b>Sum langsiktig gjeld</b>		<b>18 119 098</b>	<b>27 381 823</b>
<b>Kortsiktig gjeld</b>			
Gjeld til kredittinstitusjoner		343 009	10 650 354
Leverandørgjeld		0	3 645 234
Betalbar skatt		4 424 150	4 024 054
Skyldige offentlige avgifter		597 974	0
Kortsiktig konserngjeld		26 291 000	24 965 594
Annen kortsiktig gjeld		0	231 044
<b>Sum kortsiktig gjeld</b>		<b>31 656 133</b>	<b>43 516 280</b>
<b>Sum gjeld</b>		<b>49 775 231</b>	<b>70 898 103</b>
<b>SUM EGENKAPITAL OG GJELD</b>		<b>138 014 211</b>	<b>140 666 764</b>



### Konsernets resultatregnskap

Beløp i: NOK	Note	2020	2019
<b>RESULTATREGNSKAP</b>			
<b>Inntekter</b>			
Salgsinntekt		887 170 590	829 826 835
Annen driftsinntekt		3 537 927	4 870 713
<b>Sum inntekter</b>		<b>890 708 517</b>	<b>834 697 548</b>
<b>Kostnader</b>			
Varekostnad		423 975 403	400 593 009
Lønnskostnad		174 610 468	174 780 577
Avskrivning på varige driftsmidler og immaterielle eiendeler		35 462 810	34 167 318
Annen driftskostnad		233 088 201	220 976 826
<b>Sum kostnader</b>		<b>867 136 882</b>	<b>830 517 730</b>
<b>Driftsresultat</b>		<b>23 571 635</b>	<b>4 179 818</b>
<b>Finansinntekter og finanskostnader</b>			
Annen renteinntekt		1 252 536	2 386 254
Annen finansinntekt		1 811 628	710 505
<b>Sum finansinntekter</b>		<b>3 064 164</b>	<b>3 096 759</b>
Annen rentekostnad		4 234 102	5 660 588
Annen finanskostnad		621 383	1 206 203
<b>Sum finanskostnader</b>		<b>4 855 485</b>	<b>6 866 791</b>
<b>Netto finans</b>		<b>-1 791 321</b>	<b>-3 770 032</b>
<b>Ordinært resultat før skattekostnad</b>		<b>21 780 314</b>	<b>409 786</b>
Skattekostnad på ordinært resultat		3 300 244	4 320 077
<b>Ordinært resultat etter skattekostnad</b>		<b>18 480 070</b>	<b>-3 910 291</b>
<b>Årsresultat</b>		<b>18 480 070</b>	<b>-3 910 291</b>
Minoritetsinteresser		354 678	249 108
<b>Årsresultat etter minoritetsinteresser</b>		<b>18 125 392</b>	<b>-4 159 399</b>
<b>Overføringer og disponeringer</b>			



## Konsernets resultatregnskap

<b>Beløp i: NOK</b>	<b>Note</b>	<b>2020</b>	<b>2019</b>
Overføring til/fra fond		18 125 392	-4 159 399
<b>Sum overføringer og disponeringer</b>		<b>18 125 392</b>	<b>-4 159 399</b>



### Konsernets balanse

Beløp i: NOK	Note	2020	2019
<b>BALANSE - EIENDELER</b>			
<b>Anleggsmidler</b>			
<b>Immaterielle eiendeler</b>			
Goodwill		8 335 932	10 689 816
<b>Sum immaterielle eiendeler</b>		<b>8 335 932</b>	<b>10 689 816</b>
<b>Varige driftsmidler</b>			
Maskiner og anlegg		108 407 959	108 361 864
<b>Sum varige driftsmidler</b>		<b>108 407 959</b>	<b>108 361 864</b>
<b>Finansielle anleggsmidler</b>			
Investeringer i aksjer og andeler		2 539 032	2 539 032
Andre fordringer		1 512 255	2 245 683
<b>Sum finansielle anleggsmidler</b>		<b>4 051 287</b>	<b>4 784 715</b>
<b>Sum anleggsmidler</b>		<b>120 795 178</b>	<b>123 836 395</b>
<b>Omløpsmidler</b>			
<b>Varer</b>			
<b>Fordringer</b>			
Kundefordringer		152 563 192	137 045 420
Andre fordringer		10 171 882	7 102 441
<b>Sum fordringer</b>		<b>162 735 074</b>	<b>144 147 861</b>
<b>Bankinnskudd, kontanter og lignende</b>			
Bankinnskudd, kontanter og lignende		46 250 650	28 885 881
<b>Sum bankinnskudd, kontanter og lignende</b>		<b>46 250 650</b>	<b>28 885 881</b>
<b>Sum omløpsmidler</b>		<b>208 985 724</b>	<b>173 033 742</b>
<b>SUM EIENDELER</b>		<b>329 780 902</b>	<b>296 870 137</b>

### BALANSE - EGENKAPITAL OG GJELD



## Konsernets balanse

Beløp i: NOK	Note	2020	2019
<b>Egenkapital</b>			
<b>Innskutt egenkapital</b>			
Selskapskapital		46 641 700	46 641 700
Overkurs		7 408 300	7 408 300
<b>Sum innskutt egenkapital</b>		<b>54 050 000</b>	<b>54 050 000</b>
<b>Opptjent egenkapital</b>			
Fond		-14 600 416	-32 725 808
Minoritetsinteresser		1 485 428	1 130 750
<b>Sum opptjent egenkapital</b>		<b>-13 114 988</b>	<b>-31 595 058</b>
<b>Sum egenkapital</b>		<b>40 935 012</b>	<b>22 454 942</b>
<b>Gjeld</b>			
<b>Langsiktig gjeld</b>			
Utsatt skatt		140 678	1 710 710
<b>Sum avsetninger for forpliktelser</b>		<b>140 678</b>	<b>1 710 710</b>
<b>Annen langsiktig gjeld</b>			
Gjeld til kredittinstitusjoner		132 026 647	131 942 390
Øvrig langsiktig gjeld		14 500 000	23 400 000
<b>Sum annen langsiktig gjeld</b>		<b>146 526 647</b>	<b>155 342 390</b>
<b>Sum langsiktig gjeld</b>		<b>146 667 325</b>	<b>157 053 100</b>
<b>Kortsiktig gjeld</b>			
Leverandørgjeld		71 129 608	65 225 948
Betalbar skatt		4 870 276	4 234 429
Skyldige offentlige avgifter		22 713 381	18 262 080
Annen kortsiktig gjeld		43 465 300	29 639 638
<b>Sum kortsiktig gjeld</b>		<b>142 178 565</b>	<b>117 362 095</b>
<b>Sum gjeld</b>		<b>288 845 890</b>	<b>274 415 195</b>
<b>SUM EGENKAPITAL OG GJELD</b>		<b>329 780 902</b>	<b>296 870 137</b>



**SRG Holding AS**

**Selskaps- og konsernregnskap for 2020**

**SRG Holding AS**  
**Selskaps- og konsernregnskap for 2020**

<b>Resultatregnskap</b>				
<b>Morselskap</b>			<b>Konsern</b>	
<b>2019</b>	<b>2020</b>		<b>2020</b>	<b>2019</b>
661 745	1 706 723	Salgsinntekt	887 170 590	829 826 835
0	0	Annen driftsinntekt	3 537 927	4 870 713
<b>661 745</b>	<b>1 706 723</b>	<b>Sum driftsinntekter</b>	<b>890 708 517</b>	<b>834 697 548</b>
49 522	0	Varekostnad	423 975 403	400 593 009
0	0	Lønnskostnad	174 610 468	174 780 577
706 303	2 298 171	Avskr. på varige driftsm. og immat. eiend.	35 462 810	34 167 318
4 383 197	974 478	Andre driftskostnader	233 088 201	220 976 826
<b>5 139 022</b>	<b>3 272 649</b>	<b>Sum driftskostnader</b>	<b>867 136 882</b>	<b>830 517 730</b>
<b>-4 477 277</b>	<b>-1 565 926</b>	<b>Driftsresultat</b>	<b>23 571 635</b>	<b>4 179 818</b>
38 255 900	34 350 000	Inntekt på investering i datterselskap	0	0
0	44	Annen finansinntekt	1 811 628	710 505
642 259	317 478	Annen renteinntekt	1 252 536	2 386 254
62 400	0	Renteinntekter fra foretak i samme konsern	0	0
-831 557	-750 290	Annen rentekostnad	-4 234 102	-5 660 588
-15 466 980	-6 800 000	Nedskrivning aksjer i datterselskap	0	0
0	0	Annen finanskostnad	-621 383	-1 206 203
<b>22 662 022</b>	<b>27 117 232</b>	<b>Resultat av finansposter</b>	<b>-1 791 321</b>	<b>-3 770 032</b>
<b>18 184 745</b>	<b>25 551 306</b>	<b>Ordinært resultat før skattekostnad</b>	<b>21 780 314</b>	<b>409 786</b>
-8 048 074	-7 080 987	Skattekostnad på ordinært resultat	-3 300 244	-4 320 077
<b>10 136 671</b>	<b>18 470 319</b>	<b>Ordinært resultat/Resultat før min.int.</b>	<b>18 480 070</b>	<b>-3 910 291</b>
		Minoritetsinteresser	354 678	249 108
		<b>Årsresultat etter minoritetsinteresser</b>	<b>18 125 392</b>	<b>-4 159 399</b>
		<b>Disponering av årsresultatet</b>		
10 136 671	18 470 319	Til/fra annen egenkapital	18 125 392	-4 159 399
0	0	Avsatt utbytte	0	0
<b>10 136 671</b>	<b>18 470 319</b>	<b>Sum disponering</b>	<b>18 125 392</b>	<b>-4 159 399</b>

**SRG Holding AS**  
**Selskaps- og konsernregnskap for 2020**




		<b>Eiendeler</b>			
<b>Morselskap</b>				<b>Konsern</b>	
<u>2019</u>	<u>2020</u>		Note	<u>2020</u>	<u>2019</u>
		<b>Anleggsmidler</b>			
		<b>Immaterielle eiendeler</b>			
0	423 162	Utsatt skattefordel	7	0	0
0	0	Goodwill	4	8 335 932	10 689 816
0	423 162	Sum immaterielle eiendeler		8 335 932	10 689 816
		<b>Varige driftsmidler</b>			
8 981 823	6 743 552	Maskiner, anlegg, inventar, verktøy ol.	4	108 407 959	108 361 864
8 981 823	6 743 552	Sum varige driftsmidler		108 407 959	108 361 864
		<b>Finansielle anleggsmidler</b>			
83 352 001	87 472 000	Investering i datterselskap	5	0	0
2 536 430	2 536 430	Investering i aksjer og andeler		2 539 032	2 539 032
6 622 400	5 000 000	Lån til selskap i samme konsern	3, 9	0	0
0	0	Andre fordringer		1 512 255	2 245 683
0	0	Langsiktige fordringer		0	0
92 510 831	95 008 430	Sum finansielle anleggsmidler		4 051 287	4 784 715
<b>101 492 654</b>	<b>102 175 144</b>	<b>Sum anleggsmidler</b>		<b>120 795 178</b>	<b>123 836 395</b>
		<b>Omløpsmidler</b>			
		<b>Fordringer</b>			
294 473	599 121	Kundefordringer	3, 9	152 563 192	137 045 420
38 255 900	34 350 000	Kortsiktige fordringer til selskap i samme konsern	3, 9	0	0
169 350	156 584	Andre fordringer	9	10 171 882	7 102 441
38 719 723	35 105 705	Sum fordringer		162 735 074	144 147 861
454 387	733 362	Bankinnskudd, kontanter og lignende	11	46 250 650	28 885 881
<b>39 174 110</b>	<b>35 839 067</b>	<b>Sum omløpsmidler</b>		<b>208 985 724</b>	<b>173 033 742</b>
<b>140 666 764</b>	<b>138 014 211</b>	<b>Sum eiendeler</b>		<b>329 780 902</b>	<b>296 870 137</b>

SRG Holding AS  
Selskaps- og konsernregnskap for 2020

Egenkapital og gjeld				
Morselskap		Note	Konsern	
2019	2020		2020	2019
<b>Egenkapital</b>				
<b>Innskutt egenkapital</b>				
46 641 700	46 641 700	8	46 641 700	46 641 700
7 408 300	7 408 300	8	7 408 300	7 408 300
<b>54 050 000</b>	<b>54 050 000</b>		<b>54 050 000</b>	<b>54 050 000</b>
<b>Opptjent egenkapital</b>				
15 718 661	34 188 980	8	0	0
0	0	8	-14 600 416	-32 725 808
0	0	8	1 485 428	1 130 750
<b>15 718 661</b>	<b>34 188 980</b>		<b>-13 114 988</b>	<b>-31 595 058</b>
<b>69 768 661</b>	<b>88 238 980</b>		<b>40 935 012</b>	<b>22 454 942</b>
<b>Gjeld</b>				
<b>Avsetning for forpliktelser</b>				
0	0	7	140 678	1 710 710
<b>0</b>	<b>0</b>		<b>140 678</b>	<b>1 710 710</b>
<b>Annenn langsiktig gjeld</b>				
8 981 823	8 619 098	9,12	132 026 647	131 942 390
18 400 000	9 500 000		14 500 000	23 400 000
<b>27 381 823</b>	<b>18 119 098</b>		<b>146 526 647</b>	<b>155 342 390</b>
<b>Kortsiktig gjeld</b>				
10 650 354	343 009	9	0	0
3 645 234	0	3	71 129 608	65 225 948
4 024 054	4 424 150	7	4 870 276	4 234 429
0	597 974		22 713 381	18 262 080
18 291 000	14 000 000		0	0
6 674 594	12 291 000	3	0	0
0	0	8	0	0
231 044	0		43 465 300	29 639 638
<b>43 516 280</b>	<b>31 656 133</b>		<b>142 178 565</b>	<b>117 362 095</b>
<b>70 898 103</b>	<b>49 775 231</b>		<b>288 845 890</b>	<b>274 415 195</b>
<b>140 666 764</b>	<b>138 014 211</b>		<b>329 780 902</b>	<b>296 870 137</b>

Sola, 15. april 2021

I samsvar for SRG Holding AS

  
Olav Stangeland  
Styremedlem  
Arne Incoronato  
Styrets leder  
Bjørn Christian Røstad  
Daglig leder  
Bjørn Ansgar Fast Waage  
Styremedlem

**SRG Holding AS**  
**Kontantstrømsanalyse 2020**

<b>Kontantstrømanalyse</b>				
<b>Mor</b>			<b>Konsern</b>	
<b>2019</b>	<b>2020</b>		<b>2020</b>	<b>2019</b>
		<b>Kontantstrømmer fra operasjonelle aktiviteter</b>		
18 184 745	25 551 306	Resultat før skattekostnad	21 780 314	409 786
0	-4 024 054	Periodens betalte skatt	-4 234 429	-509 024
0	0	Tap/gevinst ved salg av anleggsmidler	-3 532 402	-4 790 174
706 303	2 298 171	Ordinære avskrivninger	35 462 810	34 167 318
15 466 980	6 800 000	Nedskrivning aksjer i datterselskap	0	0
0	0	Nedskrivning driftsmidler	0	0
0	0	Tap/gevinst salg av aksjer	0	-40 000
3 350 761	-3 949 882	Endring i varel., kundeford. og leverandørgjeld	-9 614 112	-19 490 432
-195 720	379 698	Endring i andre tidsavgrensingsposter	15 207 529	8 771 192
<b>37 513 069</b>	<b>27 055 239</b>	<b>Netto kontantstrøm fra operasjonelle aktiviteter</b>	<b>55 069 710</b>	<b>18 518 666</b>
		<b>Kontantstrømmer fra investeringsaktiviteter</b>		
0	0	Innbetalinger ved salg av varige driftsmidler	7 453 589	6 469 594
-9 688 126	-59 900	Utbetalinger ved kjøp av varige driftsmidler/goodwill	-37 076 212	-40 390 121
0	0	Endring til finansiell leasing	0	0
8 854 006	1 622 400	Endringer i langsiktige lånefordringer	733 428	958 270
0	0	Innbetaling ved salg av aksjer	0	3 456 442
-3 736 430	0	Utbetaling ved kjøp av aksjer	0	-2 536 430
<b>-4 570 550</b>	<b>1 562 500</b>	<b>Netto kontantstrøm fra investeringsaktiviteter</b>	<b>-28 889 195</b>	<b>-32 042 245</b>
		<b>Kontantstrømmer fra finansieringsaktiviteter</b>		
0	0	Utkjøp minoritet	0	-1 200 000
0	0	Tilførsel kapital ifm oppkjøp	0	0
6 781 823	-9 262 725	Endring langsiktig gjeld	-8 815 743	39 399 228
-9 205 153	9 522 306	Endring i konsernmellomværende	0	0
-8 188 116	-10 307 345	Netto endring i kassekreditt	0	0
-21 991 000	-18 291 000	Utbetalt utbytte /konsernbidrag	0	-320 000
<b>-32 602 446</b>	<b>-28 338 764</b>	<b>Netto kontantstrøm fra finansieringsaktiviteter</b>	<b>-8 815 743</b>	<b>37 879 228</b>
<b>340 073</b>	<b>278 975</b>	<b>Netto endring i kontanter og kontantekvivalenter</b>	<b>17 364 772</b>	<b>24 355 649</b>
114 314	454 387	Kontanter og kontantekvivalenter 01.01	28 885 878	4 530 229
<b>454 387</b>	<b>733 362</b>	<b>Kontanter og kontantekvivalenter 31.12</b>	<b>46 250 650</b>	<b>28 885 878</b>



## SRG Holding AS Selskaps- og konsernregnskap for 2020

### **Note 1 - Regnskapsprinsipper**

Årsregnskapet, som er utarbeidet av selskapets styre og ledelse, må leses i sammenheng med årsberetningen og revisjonsberetningen.

Årsregnskapet består av resultatregnskap, balanse, kontantstrømpoppstilling og noteopplysninger og er avlagt i samsvar med aksjelov, regnskapslov og god regnskapsskikk i Norge gjeldende pr. 31. desember.

### **Regnskapsprinsipper**

Årsregnskapet er basert på de grunnleggende prinsipper om historisk kost, sammenlignbarhet, fortsatt drift, kongruens og forsiktighet. Transaksjoner regnskapsføres til verdien av vederlaget på transaksjonstidspunktet. Inntekter resultatføres når de er opptjent og kostnader sammenstilles med opptjente inntekter.

Ved anvendelse av regnskapsprinsipper og presentasjon av transaksjoner og andre forhold, legges det vekt på økonomiske realiteter, ikke bare juridisk form. Betingede tap som er sannsynlige og kvantifiserbare, kostnadsføres. Regnskapsprinsippene er utdypet nedenfor.

### **Konsolideringsprinsipper**

#### *Konsoliderte selskap*

Konsernregnskapet omfatter de selskap hvor morselskapet og datterselskap direkte eller indirekte har bestemmende innflytelse. Konsernregnskapet viser selskapenes økonomiske stilling, resultat av årets virksomhet og kontantstrømmer som en samlet økonomisk enhet. Bestemmende innflytelse anses, i utgangspunktet, å foreligge når en direkte eller indirekte eier mer enn 50 % av den stemmeberettigede kapital. Selskap som eies midlertidig konsolideres ikke. Det er anvendt enhetlige regnskapsprinsipper for alle selskap som inngår i konsernet. Nyervervede datterselskap medtas fra det tidspunkt bestemmende innflytelse oppnås, og avhendede datterselskap medtas frem til avhendelsestidspunktet.

#### *Eliminering av interne transaksjoner*

Alle vesentlige transaksjoner og mellomværende mellom selskaper i konsernet er eliminert.

#### *Eliminering av eierandeler i datterselskap*

Eierandeler i datterselskaper er eliminert i konsernregnskapet etter oppkjøpsmetoden. Forskjellen mellom kostpris for eierandelene og bokført verdi av netto eiendeler på oppkjøpstidspunktet analyseres og henføres til de enkelte balanseposter i henhold til reell verdi. Eventuell ytterligere merpris som skyldes forventninger om fremtidig inntjening, aktiveres som goodwill og avskrives i resultatregnskapet i takt med de underliggende forhold og forventet økonomisk levetid.

#### *Behandling av tilknyttede selskap*

Med tilknyttede selskap menes selskap der konsernet har en eierandel på 20-50 %, hvor investeringen er av langvarig og strategisk karakter og hvor konsernet kan utøve en vesentlig innflytelse. Det tilknyttede selskapet er vurdert etter kostmetoden i selskapsregnskapet. I konsernregnskapet brukes egenkapitalmetoden. Konsernets andel av resultatet i et tilknyttet selskap er basert på resultat etter skatt i det tilknyttede selskapet med fradrag for eventuelle avskrivninger på merverdier som skyldes at kostpris på eierandelene var høyere enn den ervervede andel av bokført egenkapital. I resultatregnskapet er andel av resultatet i tilknyttet selskap vist under finansposter. I balansen vises eierandeler i tilknyttede selskaper under anleggsmidler.



## SRG Holding AS Selskaps- og konsernregnskap for 2020

### ***Inntekts- og kostnadsføringstidspunkt (sammenstilling)***

Inntekt resultatføres som hovedregel når den er opptjent. Utgifter sammenstilles med og kostnadsføres samtidig med de inntekter utgiftene kan henføres til. Utgifter som ikke kan henføres direkte til inntekter, kostnadsføres når de påløper.

### ***Eiendeler og gjeld***

Eiendeler/gjeld som knytter seg til varekretsløpet og poster som forfaller til betaling innen ett år etter balansedagen, er klassifisert som omløpsmidler/kortsiktig gjeld. Vurdering av omløpsmidler/kortsiktig gjeld skjer til laveste/høyeste verdi av anskaffelseskost og virkelig verdi. Virkelig verdi er definert som antatt fremtidig salgspris redusert med forventede salgskostnader. Andre eiendeler er klassifisert som anleggsmidler. Vurdering av anleggsmidler skjer til anskaffelseskost. Anleggsmidler som forringes avskrives. Dersom det finner sted en verdiendring som ikke er forbigående, foretas en nedskrivning av anleggsmidlet. Tilsvarende prinsipper legges normalt til grunn for gjeldsposter.

### ***Kontantstrømoppstilling***

Kontantstrømoppstillingen er utarbeidet etter den indirekte metoden. Kontanter og kontantekvivalenter omfatter kontanter og bankinnskudd.

### ***Varige driftsmidler***

Varige driftsmidler balanseføres og avskrives lineært over driftsmidlets forventede levetid. Vesentlige driftsmidler som består av betydelige komponenter med ulik levetid er dekomponert med ulik avskrivningstid for de ulike komponentene. Direkte vedlikehold av driftsmidler kostnadsføres løpende under driftskostnader, mens påkostninger eller forbedringer tillegges driftsmidlets kostpris og avskrives i takt med driftsmidlet. Dersom gjenvinnbart beløp av driftsmiddelet er lavere enn balanseført verdi foretas nedskrivning til gjenvinnbart beløp. Gjenvinnbart beløp er det høyeste av netto salgsverdi og verdi i bruk. Verdi i bruk er nåverdien av de fremtidige kontantstrømmene som eiendelen forventes å generere.

### ***Investering i datterselskap***

I selskapsregnskapet er investering i datterselskap vurdert til laveste av anskaffelseskost og virkelig verdi. I konsernregnskapet er investeringen medtatt etter egenkapitalmetoden.

### ***Investering i tilknyttet selskap***

I selskapsregnskapet er investering i tilknyttet selskap vurdert til laveste av anskaffelseskost og virkelig verdi. I konsernregnskapet er investeringen medtatt etter egenkapitalmetoden.

### ***Varelager***

Beholdninger av varer vurderes til det laveste av kostpris etter "først inn - først ut"-prinsippet og antatt salgspris. Kostpris for innkjøpte varer er anskaffelseskost.

### ***Fordringer***

Fordringer er oppført til pålydende med fradrag for forventede tap.

### ***Markedsbaserte aksjer***

Markedsbaserte aksjer som styres som en portefølje regnskapsføres til virkelig verdi.

### ***Skattekostnad***

Skattekostnaden i resultatregnskapet omfatter både periodens betalbare skatt og endring i utsatt skatt. Utsatt skatt er beregnet på grunnlag av de midlertidige forskjeller som eksisterer mellom



**SRG Holding AS**  
**Selskaps- og konsernregnskap for 2020**

--

regnskapsmessige og skattemessige verdier, samt skattemessig underskudd til fremføring ved utgangen av regnskapsåret. Skatteøkende og skattereduserende midlertidige forskjeller som reverserer eller kan reversere i samme periode er utlignet.

Netto utsatt skattefordel balanseføres i den grad det er sannsynlig at denne kan bli nyttegjort.



## SRG Holding AS Selskaps- og konsernregnskap for 2020

### Note 2 Lønnskostnader / Antall ansatte / Godtgjørelser / Lån til ansatte / Pensjoner mm

Lønnskostnader mm.	Mor	Mor	Konsern	Konsern
	2020	2019	2020	2019
Lønninger	0	0	145 382 097	123 688 364
Folketrygdavgift	0	0	19 712 134	17 428 494
Pensjon	0	0	6 875 734	6 413 288
Andre personalkostnader	0	0	2 640 503	27 250 431
Lønnskostnader	<b>0</b>	<b>0</b>	<b>174 610 468</b>	<b>174 780 577</b>
Gjennomsnittlig antall ansatte	0	0	244	237

Ytelser til ledende personer	Daglig leder	Styret
Lønn	1 123 001	0
Annen godtgjørelse	79 512	0
Innskuddspensjon	7 472	0

Daglig leder har lønn i datterselskapet SR Group AS.

Daglig leder har ingen bonus. Det er ingen avtaler om opsjoner eller lignende for daglig leder eller leder av styret, og heller ingen avtaler om særskilt vederlag ved opphør eller endring av ansettelsesforholdet eller vervet.

Konsernet er pliktig til å ha tjenestepensjonsordning og har opprettet slik ordning som oppfyller kravene etter denne lov.

#### Revisor

Revisjonshonoraret for morselskapet for 2020 utgjør kr 20 238 I tillegg kommer bistand i forbindelse med utarbeidelse av årsregnskap og ligningspapir med kr 40 812 og annen konsulentbistand med kr 0. Beløpene er eks. mva.

Revisjonshonoraret for konsernet for 2020 utgjør kr 385 662 I tillegg kommer bistand i forbindelse med utarbeidelse av årsregnskap og ligningspapir med kr 102 123 og annen konsulentbistand med kr 3 000. Beløpene er eks. mva.

### Note 3 Mellomværende med selskap i samme konsern m.v. (Mor)

	Kundefordringer		Andre fordringer	
	2020	2019	2020	2019
Foretak i samme konsern	599 121	294 473	39 350 000	44 878 300
Sum	<b>599 121</b>	<b>294 473</b>	<b>39 350 000</b>	<b>44 878 300</b>

	Leverandørgjeld		Annen gjeld	
	2020	2019	2020	2019
Foretak i samme konsern	0	0	12 291 000	6 674 594
Sum	<b>0</b>	<b>0</b>	<b>12 291 000</b>	<b>6 674 594</b>

Alt salget i morselskapet er til konsernselskap.

**SRG Holding AS**  
**Selskaps- og konsernregnskap for 2020**

## Note 4 Varige driftsmidler og immaterielle eiendeler

<b>Mørselskap:</b>	<b>Driftsløsøre</b>	<b>Sum</b>
Anskaffelseskost 01.01.	9 737 126	<b>9 737 126</b>
Tilgang kjøpte driftsmidler	59 900	<b>59 900</b>
Avgang	0	<b>0</b>
<b>Anskaffelseskost 31.12.</b>	<b>9 797 026</b>	<b>9 797 026</b>
Akkumulerte avskrivninger 01.01.	755 303	<b>755 303</b>
Årets avskrivninger	2 298 171	<b>2 298 171</b>
Akk. avskrivninger på avgang	0	<b>0</b>
<b>Akkumulerte avskrivninger 31.12.</b>	<b>3 053 474</b>	<b>3 053 474</b>
<b>Bokført verdi 31.12.</b>	<b>6 743 552</b>	<b>6 743 552</b>
Økonomisk levetid	3-5 år	
Avskrivningsplan	Lineær	

<b>Konsern:</b>	<b>Driftsløsøre biler m.m</b>	<b>Bygninger</b>	<b>Goodwill</b>	<b>Sum</b>
Anskaffelseskost 01.01.	195 974 331	109 817	156 596 594	<b>352 680 742</b>
Tilgang kjøpte driftsmidler	37 076 212	0	0	<b>37 076 212</b>
Avgang driftsmidler	-3 971 291	0	0	<b>-3 971 291</b>
<b>Anskaffelseskost 31.12.</b>	<b>229 079 252</b>	<b>109 817</b>	<b>156 596 594</b>	<b>385 785 663</b>
Akkumulerte avskrivninger 1.1.	87 612 467	109 817	145 906 778	<b>233 629 062</b>
Årets avskrivninger	33 108 926	0	2 353 884	<b>35 462 810</b>
Årets nedskrivning	0		0	<b>0</b>
Avskrivninger på avgang	-50 100		0	<b>-50 100</b>
<b>Akkumulerte avskrivninger 31.12.</b>	<b>120 671 293</b>	<b>109 817</b>	<b>148 260 662</b>	<b>269 041 772</b>
<b>Bokført verdi 31.12.</b>	<b>108 407 959</b>	<b>0</b>	<b>8 335 932</b>	<b>116 743 891</b>
Økonomisk levetid	3-5 år	10 år	5-10 år	
Avskrivningsplan	Lineær	Lineær	Lineær	

Bokført goodwill er oppstått i forbindelse med oppkjøp av datterselskap i konsernet. Goodwillposten refererer seg til merverdier ved oppkjøp av virksomhet. En avskrivningsperiode på 10 år gir et pålitelig uttrykk for økonomisk levetid.



**SRG Holding AS**  
**Selskaps- og konsernregnskap for 2020**

---

**Note 5 Datterselskaper/selskaper innarbeidet i konsernregnskapet**

<b>Datterselskaper</b>	<b>Forretnings- kontor</b>	<b>Eierandel</b>	<b>Stemmeandel</b>
Røsi Invest AS	Stavanger	100 %	100 %
SR Group AS	Stavanger	100 %	100 %
Total Transport Bergen AS	Bergen	70 %	70 %
Bergen Kran & Cargo AS	Bergen	100 %	100 %
Gesi Shipping AS	Stavanger	100 %	100 %
Mongstad Terminalen AS	Stavanger	100 %	100 %
Norfrigo AS	Stavanger	100 %	100 %
Alta Logistics AS	Alta	80 %	80 %
Prime Cargo AS	Ullensaker	100 %	100 %

**Note 6 Gjeld og obligasjoner**

Gjeld som forfaller til betaling mer enn fem år etter regnskapsårets slutt :

	<b>Mor</b>	<b>Konsern</b>
	<b>31.12.2020</b>	<b>31.12.2020</b>
Gjeld til kredittinstitusjoner	<b>4 625 398</b>	<b>30 525 398</b>



**SRG Holding AS**  
**Selskaps- og konsernregnskap for 2020**

--

Note 7 Skatt	Mor 2020	Mor 2019		
<b>Betalbar skatt fremkommer slik:</b>				
Ordinært resultat før skattekostnad	25 551 306	18 184 745		
Permanente forskjeller	0	2 930 429		
Avgitt konsernbidrag	-14 000 000	-18 291 000		
Nedskrivning aksjer	6 800 000	15 466 980		
Endring midlertidige forskjeller	1 758 465	0		
Benyttet underskudd til fremføring	0	0		
<b>Grunnlag betalbar skatt</b>	<b>20 109 771</b>	<b>18 291 154</b>		
<b>Betalbar skatt på årets resultat</b>	<b>4 424 150</b>	<b>4 024 054</b>		
<b>Sum betalbar skatt</b>	<b>4 424 150</b>	<b>4 024 054</b>		
	<b>Mor 2020</b>	<b>Mor 2019</b>	<b>Konsern 2020</b>	<b>2019</b>
<b>Årets skattekostnad fremkommer slik:</b>				
Betalbar skatt på årets resultat	4 424 150	4 024 054	4 870 276	4 234 429
Betalbar skatt på konsernbidrag	3 080 000	4 024 020	0	0
Brutto endring utsatt skatt	-423 162	0	-1 570 032	85 648
<b>Årets totale skattekostnad</b>	<b>7 080 987</b>	<b>8 048 074</b>	<b>3 300 244</b>	<b>4 320 077</b>
<b>Betalbar skatt i balansen fremkommer slik:</b>				
Betalbar skatt på årets resultat	4 424 150	4 024 054	4 870 276	4 234 429
<b>Sum betalbar skatt</b>	<b>4 424 150</b>	<b>4 024 054</b>	<b>4 870 276</b>	<b>4 234 429</b>
<b>Spesifikasjon av grunnlag for utsatt skatt:</b>				
Varige driftsmidler	1 997	0	9 054 994	8 718 900
Fordring	0	0	-2 265 478	-2 235 373
Gevinst og tapskonto	0	0	351 501	439 377
Leieavtaler	-1 925 462	0	-8 556 359	-2 553 769
Underskudd til fremføring	0	0	-312	-22 785 852
Andre forskjeller	0	-165 000	-203 734	-204 367
Avsetning for forpliktelser	0	0	-2 066 000	-1 202 000
<b>Sum</b>	<b>-1 923 465</b>	<b>-165 000</b>	<b>-3 685 388</b>	<b>-19 823 084</b>
Utsatt skatt/skattefordel (-)	-423 162	-36 300	-810 785	-4 361 078
<b>Bokført utsatt skatt/utsatt skattefordel (-)</b>	<b>-423 162</b>	<b>0</b>	<b>140 678</b>	<b>1 710 710</b>

**Sammenheng mellom skattekostnad og skatt beregnet som gjennomsnittelig nominell skattesats på resultat før skatt:**

	Mor	
	Kroner	%
Skatt beregnet som gjennomsnittlig nominell skattesats på resultat før skatt	5 621 287	22,0 %
Resultat fra tilknyttede selskaper	0	0,0 %
Effekt av permanente forskjeller	1 496 000	5,9 %
Effekt av mottatt utbytte	0	0,0 %
Effekt av ikke bokført utsatt skattefordel 2019	-36 300	-0,1 %
<b>Skattekostnad i henhold til resultatregnskap</b>	<b>7 080 987</b>	<b>27,7 %</b>

**SRG Holding AS**  
**Selskaps- og konsernregnskap for 2020****Note 8 Egenkapital og aksjonærinformasjon (morselskap)**

<b>Mor</b>	<b>Aksjekapital</b>	<b>Overkurs</b>	<b>Annen EK</b>	<b>Sum</b>
Egenkapital 01.01.	46 641 700	7 408 300	15 718 661	69 768 661
Årsresultat			18 470 319	18 470 319
<b>Egenkapital 31.12.</b>	<b>46 641 700</b>	<b>7 408 300</b>	<b>34 188 980</b>	<b>88 238 980</b>

## Aksjekapital og aksjonærinformasjon:

Aksjekapitalen i SR Group AS pr. 31.12. består av 466 417 aksjer à kr 100.

## Eierstruktur

	<b>Antall aksjer</b>	<b>Eierandel</b>
Røsi AS	150 000	32,16 %
Inro AS	110 000	23,58 %
Stangeland Gruppen AS	83 750	17,96 %
Waage Holding AS	99 667	21,37 %
SRA AS	23 000	4,93 %
	<b>466 417</b>	<b>100 %</b>

**Note 8 Egenkapital og aksjonærinformasjon (forts.)****Konsern**

<b>Konsern</b>	<b>Aksjekapital</b>	<b>Overkurs</b>	<b>Fond i konsernet</b>	<b>Minoritets- interesser</b>	<b>Sum</b>
Egenkapital 01.01.	46 641 700	7 408 300	-32 725 808	1 130 750	22 454 942
Årsresultat			18 125 392	354 678	18 480 070
Avsatt utbytte		0	0	0	0
<b>Egenkapital 31.12.</b>	<b>46 641 700</b>	<b>7 408 300</b>	<b>-14 600 416</b>	<b>1 485 428</b>	<b>40 935 012</b>



## SRG Holding AS Selskaps- og konsernregnskap for 2020

### Note 9 Pantstillelser og garantiansvar

	Mor 31.12.2020	Konsern 31.12.2020
<b>Balanseført gjeld som er sikret ved pant ol.</b>		
Langsiktig gjeld til kreditinstitusjoner	8 619 098	132 026 647
Kassakreditt	343 009	0
<b>Sum</b>	<b>8 962 107</b>	<b>132 026 647</b>
<b>Balanseført verdi av eiendeler stilt som sikkerhet for pantesikret gjeld:</b>		
Maskiner og driftsløsøre	6 743 552	108 407 959
Fordringer	40 105 705	152 563 192
<b>Sum</b>	<b>46 849 257</b>	<b>260 971 151</b>
Garantiforpliktelser ikke regnskapsført:	37 930 601	56 559 221

SRG Holding AS har stillet garanti på kr 30 mill ovenfor forpliktelser i et datterselskap.

### Note 10 Trekkrettigheter mm

Konsernet har en kassekreditt på 10 mill. Morselskapet har overgått denne på selskapsnivå, men konsernet har totalt sett ikke trukket av denne.

### Note 11 Bankinnskudd

Av selskapets bankinnskudd er kr 0 bundne skattetrekkmidler.

Av konsernets bankinnskudd er kr 8 288 461 bundne skattetrekkmidler.

### Note 12 Finansiell risiko / markedsrisiko

Selskapet har ingen vesentlige transaksjoner i utenlandsk valuta og er således ikke eksponert for valutasingninger.

Renten på selskapets langsiktige gjeld er flytende. Finanskostnadene er avhengig av utviklingen i rentenivået så vel nasjonalt som internasjonalt, samt utviklingen i valutakursen.

### Note 13 Virksomhetsområde og geografisk marked

SRG Holding konsernet har kun ett virksomhetsområde.

Selskapets kundegruppe består i hovedsakelighet av norske selskaper, mens utførelsen av oppdragene skjer i Norge, primært på vestlandet.



**SRG Holding AS**  
**Selskaps- og konsernregnskap for 2020**

**Note 14 Leieavtaler**

*Bokført verdi av leasingavtaler*

Estimert verdi av leasingforpliktelser	100 855 100
Leasingobjekter	92 298 741

*Leasingutbetalinger*

Leasingutbetaling	21 089 164
-------------------	------------

*Fremtidige leasingutbetalinger*

Nest regnskapsår	21 961 720
I år 2-5	86 593 700
Etter 5 år	14 225 398

Avdragstid på leasingforpliktelsen er fra 4 til 8 år avhengig av leasingobjektets levetid, samt størrelsen på investeringens kostpris. Gjennomsnittlig leasingrente ligger på ca 2,4 %.



## STYRETS BERETNING 2020

### SRG Holding AS

#### **Virksomhetens art og tilholdssted**

SRG Holding AS er et holdingselskap som har investeringer i aksjer i transport- og spedisjonsbransjen. Konsernet disponerer ca. 150 vogntog og har drift av transportmidler samt spedisjon, lagring og logistikkjenester som forretningside.

Konsernet er lokalisert med hovedkontor og datterselskap i Tananger, og har i tillegg selskap i Alta, Kristiansund, Bergen, Mongstad, Gardermoen og på Vestby. Hovedtyngden av selskapets aktivitet skjer i Norge.

#### **Fortsatt drift**

I samsvar med regnskapsloven §3-3a bekreftes det at forutsetningene om fortsatt drift er til stede.

#### **Fremtidig utvikling**

Forretningsområdet lagring er i betydelig bedring. Endringer i organisasjonen og driften samt en del nye og utfordrende kunder har gjort at området leverer betydelig bedre enn i fjor.

Den øvrige aktiviteten innen transport og spedisjon har skapt relativt greie resultater på tross av en krevende situasjon.

#### **Redegjørelse for årsregnskapet**

Morselskapets omsetning var MNOK 1,7 i 2020 – mot MNOK 0,66 i 2019. Omsetningen i konsernet økte fra MNOK 829,8 i 2019 til MNOK 887,1 i 2020.

Morselskapet fikk et resultat på MNOK 18,5 i 2020, mot MNOK 10,1 i 2019. Årsresultatet i konsernet endte på MNOK 18,1 mot et minus på MNOK 4,1 mill. i 2019.

Forbedringen er i hovedsak fra Prime Cargo AS, som tross et mindre underskudd, nå leverer langt bedre resultater. De øvrige selskapene leverer greie resultater, pandemisituasjonen tatt i betraktning.

Samlet kontantstrøm fra operasjonelle aktiviteten i selskapet var på MNOK 27 i 2020, mot MNOK 37,5 i 2019, mens det i konsernet var på MNOK 55 i 2019 mot MNOK 18,5 i 2019.

De samlede investeringene i selskapet var på MNOK 0,1 i 2020, mens de i konsernet var på MNOK 37,1, mot MNOK 40,4 i 2019.

Likviditetsbeholdningen pr 31.12.2020 var på MNOK 0,73 i selskapet og MNOK 46,25 i konsernet.

Totalkapitalen var ved utgangen av året MNOK 138 i selskapet og MNOK 329,8 i konsernet. Tilsvarende tall for 2019 var hhv. MNOK 140,7 og MNOK 296,9.

#### **Finansiell risiko**

##### *Overordnet om målsetting og strategi*

Konsernet er i svært liten grad utsatt for finansiell risiko. Hovedtyngden av oppgjørene skjer i NOK.



## **Markedsrisiko**

Konsernets største eksponering mot markedsendringer er på drivstoffsidene. Her har en også sikret seg gjennom langsiktige avtaler med kundene.

Selskapene i konsernet leaser i all hovedsak materiellet og vil være påvirket av rentesvingninger.

## **Kreditrisiko**

Historisk sett har konsernet hatt lite tap på fordringer. Det er etablert gode rutiner for purring og inkasso sammen med Debia AS.

Alle kunder kredittvurderes før registrering og usikre kunder må forskuddsbetale. Det er også etablert varsling på registrerte kunder ved endringer i kredittscore som vurderes etter egen rutine.

## **Likviditetsrisiko**

Konsernet vurderer likviditeten i selskapet som god, og det er ikke besluttet å innføre tiltak som endrer denne.

## **Arbeidsmiljø og personale**

Sykefraværet i selskapet var på 5,92 % i 2020, en økning fra 3,93 % i 2019.

Styret er ikke fornøyd med utviklingen, og ønsker et fortsatt fokus på oppfølging og tilrettelegging. Dette for å nå det langsiktige målet med fravær under 3%. Gjennomgangen av fraværet viser at det fortsatt er langtidsfraværet som er størst.

Korttidsfraværet er på 1,61 % og skulle vitne om godt miljø og god trivsel.

Konsernet har i løpet av 2020 hatt 3 arbeidsulykker eller uhell som har medført fravær.

Arbeidsmiljøet betraktes som godt, og det iverksettes løpende tiltak for å ivareta dette. Både gjennom digitale aktiviteter både sentralt og selskapsvis – møter og samlinger begrenses naturlig nok av Covid situasjonen.

## **Likestilling/Diskriminering**

Konsernet har som mål å være en arbeidsplass der det råder full likestilling mellom kvinner og menn. Konsernet har i sin policy innarbeidet forholdet rundt likestilling som tar sikte på at det ikke forekommer forskjellsbehandling grunnet kjønn, religion eller hudfarge i saker som for eksempel lønn, avansement og rekruttering. Selskapene har tradisjonelt rekruttert fra miljøer hvor antall kvinner og menn er jevnt representert.

Av konsernets 289 ansatte er 59 kvinner. Kvinnene har tilsvarende lønn som mennene, både i administrasjonen og blant sjåførere/lagerarbeidere.

Selskapet har som mål å være en arbeidsplass hvor det ikke forekommer diskriminering på grunn av nedsatt funksjonsevne. Selskapet arbeider aktivt og målrettet for å utforme og tilrettelegge de fysiske forholdene slik at virksomhetens ulike funksjoner kan benyttes av flest mulig.

Gjennom konsernets etiske retningslinjer tas det klare standpunkt mot korrupsjon og for etisk drift. Konsernet og våre selskapet ivaretar sitt samfunnsansvar overfor både ansatte, eiere, kunder, leverandører, myndigheter og det øvrige samfunnet på en god måte.

## **Miljørapportering**



Utslippene er innenfor de krav myndighetene stiller for type virksomhet konsernet driver. Konsernets virksomhet er ikke regulert av konsesjoner eller pålegg.

En betydelig del av miljøarbeidet konsentrerer seg om bevisstgjøring av sjåfører og, og optimalisering av økonomisk kjøring – og derigjennom lavere utslipp.

Videre er det innført kildesortering og det bygges bevissthet rundt avfallshåndtering.

**Styreansvar/Daglig leders ansvar**

Konsernet har tegnet styreansvarsforsikring med dekning på normale vilkår for kr 10 mill. pr skade – ingen egenandel. Dekningen er tegnet hos IF skadeforsikring.

Tananger, 15. april 2021

Arne Incononato  
Styrets leder

Bjørn Røstad  
Daglig leder

Bjørn A F Waage  
Styremedlem

Olav Stangeland  
Styremedlem



ERGA REVISJON as



Til generalforsamlingen i SRG Holding AS

ER  
1998

Tlf: +47 51 51 03 70

Jens Zetlitzgt. 47

Postboks 672

N-4003 Stavanger

Org.nr.980 024 679 mva

Statsautorisert revisor

medlem av Den norske Revisorforening

## Uavhengig revisors beretning

### Uttalelse om revisjonen av årsregnskapet

#### Konklusjon

Vi har revidert SRG Holding AS sitt årsregnskap som viser et overskudd for selskapsregnskapet på NOK 18 470 319 og et overskudd for konsernregnskapet på NOK 18 125 392.

Årsregnskapet består av:

- selskapsregnskapet, som består av balanse per 31. desember 2020, resultatregnskap og kontantstrømpoppstilling for regnskapsåret avsluttet per denne datoen og noter, herunder et sammendrag av viktige regnskapsprinsipper, og
- konsernregnskapet som består av balanse per 31. desember 2020, resultatregnskap og kontantstrømpoppstilling for regnskapsåret avsluttet per denne datoen og noter, herunder et sammendrag av viktige regnskapsprinsipper.

Etter vår mening:

- er årsregnskapet avgitt i samsvar med lov og forskrifter
- gir selskapsregnskapet et rettviseende bilde av den finansielle stillingen til SRG Holding AS per 31. desember 2020 og av selskapets resultater og kontantstrømmer for regnskapsåret som ble avsluttet per denne datoen i samsvar med regnskapslovens regler og god regnskapsskikk i Norge.
- gir konsernregnskapet et rettviseende bilde av den finansielle stillingen til konsernet SRG Holding AS per 31. desember 2020 og av konsernets resultater og kontantstrømmer for det avsluttede regnskapsåret i samsvar med regnskapslovens regler og god regnskapsskikk i Norge.

#### Grunnlag for konklusjonen

Vi har gjennomført revisjonen i samsvar med lov, forskrift og god revisjonsskikk i Norge, herunder de internasjonale revisjonsstandardene International Standards on Auditing (ISA-ene). Våre oppgaver og plikter i henhold til disse standardene er beskrevet i Revisors oppgaver og plikter ved revisjon av årsregnskapet. Vi er uavhengige av selskapet slik det kreves i lov og forskrift, og har overholdt våre øvrige etiske forpliktelser i samsvar med disse kravene. Etter vår oppfatning er innhentet revisjonsbevis tilstrekkelig og hensiktsmessig som grunnlag for vår konklusjon.

#### Øvrig informasjon

Ledelsen er ansvarlig for øvrig informasjon. Øvrig informasjon består av årsberetningen, men inkluderer ikke årsregnskapet og revisjonsberetningen.

Vår uttalelse om revisjonen av årsregnskapet dekker ikke øvrig informasjon, og vi attesterer ikke den øvrige informasjonen.

I forbindelse med revisjonen av årsregnskapet er det vår oppgave å lese øvrig informasjon med det formål å vurdere hvorvidt det foreligger vesentlig inkonsistens mellom øvrig informasjon og årsregnskapet, kunnskap vi har opparbeidet oss under revisjonen, eller hvorvidt den tilsynelatende inneholder vesentlig feilinformasjon. Dersom vi hadde konkludert med at den øvrige informasjonen inneholder vesentlig feilinformasjon er vi pålagt å rapportere det. Vi har ingenting å rapportere i så henseende.



#### **Styrets og daglig leders ansvar for årsregnskapet**

Styret og daglig leder (ledelsen) er ansvarlig for å utarbeide årsregnskapet til SRG Holding AS i samsvar med lov og forskrifter, herunder for at det gir et rettviseende bilde i samsvar med regnskapslovens regler og god regnskapsskikk i Norge. Ledelsen er også ansvarlig for slik intern kontroll som den finner nødvendig for å kunne utarbeide et årsregnskap som ikke inneholder vesentlig feilinformasjon, verken som følge av misligheter eller feil.

Ved utarbeidelsen av årsregnskapet må ledelsen ta standpunkt til selskapets og konsernets evne til fortsatt drift og opplyse om forhold av betydning for fortsatt drift. Forutsetningen om fortsatt drift skal legges til grunn for årsregnskapet så lenge det ikke er sannsynlig at virksomheten vil bli avvirket.

#### **Revisors oppgaver og plikter ved revisjonen av årsregnskapet**

Vårt mål er å oppnå betryggende sikkerhet for at årsregnskapet som helhet ikke inneholder vesentlig feilinformasjon, verken som følge av misligheter eller utilsiktede feil, og å avgi en revisjonsberetning som inneholder vår konklusjon. Betryggende sikkerhet er en høy grad av sikkerhet, men ingen garanti for at en revisjon utført i samsvar med lov, forskrift og god revisjonsskikk i Norge, herunder ISA-ene, alltid vil avdekke vesentlig feilinformasjon som eksisterer. Feilinformasjon kan oppstå som følge av misligheter eller feil. Feilinformasjon blir vurdert som vesentlig dersom den enkeltvis eller samlet med rimelighet kan forventes å påvirke økonomiske beslutninger som brukerne foretar basert på årsregnskapet.

For videre beskrivelse av revisorsoppgaver og plikter vises det til <https://revisorforeningen.no/revisjonsberetninger>.

## **Uttalelse om øvrige lovmessige krav**

#### **Konklusjon om årsberetningen**

Basert på vår revisjon av årsregnskapet som beskrevet ovenfor, mener vi at opplysningene i årsberetningen om årsregnskapet og forutsetningen om fortsatt drift er konsistente med årsregnskapet og i samsvar med lov og forskrifter.

#### **Konklusjon om registrering og dokumentasjon**

Basert på vår revisjon av årsregnskapet som beskrevet ovenfor, og kontrollhandlinger vi har funnet nødvendig i henhold til internasjonal standard for attestasjonsoppdrag (ISAE) 3000 «Attestasjonsoppdrag som ikke er revisjon eller forenklet revisorkontroll av historisk finansiell informasjon», mener vi at ledelsen har oppfylt sin plikt til å sørge for ordentlig og oversiktlig registrering og dokumentasjon av selskapets regnskapsopplysninger i samsvar med lov, forskrift og god bokføringskikk i Norge.

Stavanger, 15. april 2021

Erga Revisjon as

Konrad Skulstad

Statsautorisert revisor