



ÅRSREGNSKAPET FOR REGNSKAPSÅRET 2023 - GENERELL INFORMASJON

Enheten

Organisasjonsnummer: 943 815 127
Organisasjonsform: Aksjeselskap
Foretaksnavn: BYGDESNEKKERN AS
Forretningsadresse: Industriveien 38F
3340 ÅMOT

Regnskapsår

Årsregnskapets periode: 01.01.2023 - 31.12.2023

Konsern

Morselskap i konsern: Nei

Regnskapsregler

Regler for små foretak benyttet: Ja
Benyttet ved utarbeidelsen av årsregnskapet til selskapet: Regnskapslovens alminnelige regler

Årsregnskapet fastsatt av kompetent organ

Bekreftet av representant for selskapet: Håvard Brathovde Olsen
Dato for fastsettelse av årsregnskapet: 05.07.2024

Grunnlag for avgivelse

År 2023: Årsregnskapet er elektronisk innlevert
År 2022: Tall er hentet fra elektronisk innlevert årsregnskap fra 2023

Det er ikke krav til at årsregnskapet m.v. som sendes til Regnskapsregisteret er undertegnet. Kontrollen på at dette er utført ligger hos revisor/enhetens øverste organ. Sikkerheten ivaretas ved at innsender har rolle/rettighet for innsending av årsregnskapet via Altinn, og ved at det bekreftes at årsregnskapet er fastsatt av kompetent organ.

Brønnøysundregistrene, 20.06.2025



Resultatregnskap

Beløp i: NOK	Note	2023	2022
RESULTATREGNSKAP			
Inntekter			
Salgsinntekt		25 273 734	23 485 213
Sum inntekter		25 273 734	23 485 213
Kostnader			
Varekostnad		12 697 265	13 129 649
Lønnskostnad	1	8 300 953	7 090 264
Avskrivning av driftsmidler og immaterielle eiendeler	2	138 975	39 411
Annen driftskostnad		2 421 874	2 441 965
Sum kostnader		23 559 067	22 701 289
Driftsresultat		1 714 666	783 924
Finansinntekter og finanskostnader			
Annen renteinntekt		6 307	470
Annen finansinntekt		4 000	4 400
Sum finansinntekter		10 307	4 870
Annen rentekostnad		74 542	2 044
Annen finanskostnad		74 767	12 933
Sum finanskostnader		149 309	14 976
Netto finans		-139 002	-10 106
Ordinært resultat før skattekostnad		1 575 665	773 818
Skattekostnad på resultat	3	347 066	171 349
Ordinært resultat etter skattekostnad		1 228 599	602 469
Årsresultat	4	1 228 599	602 469
Årsresultat etter minoritetsinteresser		1 228 599	602 469
Totalresultat		1 228 599	602 469
Overføringer og disponeringer			



Resultatregnskap

Beløp i: NOK	Note	2023	2022
Avgitt konsernbidrag		25 135	31 927
Avsatt til annen egenkapital		1 203 464	570 542
Sum overføringer og disponeringer		1 228 599	602 469



Balanse

Beløp i: NOK	Note	2023	2022
BALANSE - EIENDELER			
Anleggsmidler			
Immaterielle eiendeler			
Utsatt skattefordel	3	56 538	120 296
Sum immaterielle eiendeler		56 538	120 296
Varige driftsmidler			
Tomter, bygninger o.a. fast eiendom	2	1 010 325	
Maskiner og anlegg	2		
Skip og flytende installasjoner	2		
Driftsløsøre, inventar o.a. utstyr	2	650 900	252 700
Sum varige driftsmidler	2	1 661 225	252 700
Finansielle anleggsmidler			
Investeringer i aksjer og andeler		42 000	42 000
Sum finansielle anleggsmidler		42 000	42 000
Sum anleggsmidler		1 759 763	414 996
Omløpsmidler			
Varer			
Fordringer			
Kundefordringer		4 249 547	2 850 490
Andre kortsiktige fordringer		1 034 924	866 540
Sum fordringer		5 284 471	3 717 030
Bankinnskudd, kontanter og lignende			
Bankinnskudd, kontanter o.l.		1 479 323	4 877 483
Sum bankinnskudd, kontanter og lignende		1 479 323	4 877 483
Sum omløpsmidler		6 763 794	8 594 513
SUM EIENDELER		8 523 558	9 009 509



Balanse

Beløp i: NOK	Note	2023	2022
BALANSE - EGENKAPITAL OG GJELD			
Egenkapital			
Innskutt egenkapital			
Aksjekapital	5	70 000	70 000
Beholdning av egne aksjer	5		
Sum innskutt egenkapital		70 000	70 000
Opptjent egenkapital			
Annen egenkapital		2 903 194	1 699 730
Sum opptjent egenkapital		2 903 194	1 699 730
Sum egenkapital	4	2 973 194	1 769 730
Gjeld			
Langsiktig gjeld			
Utsatt skatt	3		
Annen langsiktig gjeld			
Gjeld til kredittinstitusjoner		769 801	810 325
Sum annen langsiktig gjeld		769 801	810 325
Sum langsiktig gjeld		769 801	810 325
Kortsiktig gjeld			
Leverandørgjeld		2 332 298	4 137 038
Betalbar skatt	3	276 219	227 692
Skyldig offentlige avgifter		985 440	1 043 892
Kortsiktig konserngjeld		32 224	40 932
Annen kortsiktig gjeld		1 154 382	979 900
Sum kortsiktig gjeld		4 780 563	6 429 454
Sum gjeld		5 550 364	7 239 779
SUM EGENKAPITAL OG GJELD		8 523 558	9 009 508



Brønnøysundregistrene

ÅRSREGNSKAP FOR REGNSKAPSÅRET 2023 - GENERELL INFORMASJON

Journalnummer: 2024 627075

Enheten

Organisasjonsnummer: 943 815 127
Organisasjonsform: Aksjeselskap
Foretaksnavn: BYGDESNEKKERN AS
Forretningsadresse: Eikerveien 38B
3340 ÅMOT

Regnskapsår

Årsregnskapets periode: 01.01.2023 - 31.12.2023

Konsern

Morselskap i konsern: Nei

Regnskapsregler

Regler for små foretak benyttet: Ja
Benyttet ved utarbeidelsen av
årsregnskapet til selskapet: Regnskapslovens alminnelige regler

Årsregnskapet fastsatt av kompetent organ

Bekreftet av representant for selskapet: Håvard Brathovde Olsen
Dato for fastsettelse av årsregnskapet: 05.07.2024

Revisjon

Ekstern autorisert regnskapsfører har i løpet av regnskapsåret bistått ved den løpende regnskapsføringen eller utført andre tjenester for selskapet enn å utarbeide årsregnskapet: Ja

Grunnlag for avgivelse

År 2023: Årsregnskap er elektronisk innlevert.
År 2022: Tall er hentet fra elektronisk innlevert årsregnskap fra 2023.

Det er ikke krav til at årsregnskapet m.v. som sendes til Regnskapsregisteret er undertegnet. Kontrollen på at dette er utført ligger hos revisor/enhetens øverste organ. Sikkerheten ivaretas ved at innsender har rolle/rettighet for innsending av årsregnskapet via Altinn, og ved at det bekreftes at årsregnskapet er fastsatt av kompetent organ.

Brønnøysundregistrene, 15.07.2024



Organisasjonsnr: 943 815 127
BYGDESNEKKERN AS

RESULTATREGNSKAP

Beløp i: NOK	Note	2023	2022
RESULTATREGNSKAP			
Inntekter			
Salgsinntekt		25 273 734	23 485 213
Sum inntekter		25 273 734	23 485 213
Kostnader			
Varekostnad		12 697 265	13 129 649
Lønnskostnad	1	8 300 953	7 090 264
Avskrivning av driftsmidler og immaterielle eiendeler	2	138 975	39 411
Annen driftskostnad		2 421 874	2 441 965
Sum kostnader		23 559 067	22 701 289
Driftsresultat		1 714 666	783 924
Finansinntekter og finanskostnader			
Annen renteinntekt		6 307	470
Annen finansinntekt		4 000	4 400
Sum finansinntekter		10 307	4 870
Annen rentekostnad		74 542	2 044
Annen finanskostnad		74 767	12 933
Sum finanskostnader		149 309	14 976
Netto finans		-139 002	-10 106
Ordinært resultat før skattekostnad			
Skattekostnad på resultat	3	347 066	171 349
Ordinært resultat etter skattekostnad		1 228 599	602 469
Årsresultat	4	1 228 599	602 469
Årsresultat etter minoritetsinteresser		1 228 599	602 469
Totalresultat		1 228 599	602 469
Overføringer og disponeringer			
Avgitt konsernbidrag		25 135	31 927
Avsatt til annen egenkapital		1 203 464	570 542
Sum overføringer og disponeringer		1 228 599	602 469



Organisasjonsnr: 943 815 127
BYGDESNEKKERN AS

BALANSE

Beløp i: NOK	Note	2023	2022			
BALANSE - EIENDELER						
Anleggsmidler						
Immaterielle eiendeler						
Utsatt skattefordel	3	56 538	120 296			
Sum immaterielle eiendeler		56 538	120 296			
Varige driftsmidler						
Tomter, bygninger o.a. fast eiendom				2	1 010 325	
Maskiner og anlegg				2		
Skip og flytende installasjoner				2		
Driftsløsøre, inventar o. a. utstyr				2	650 900	252 700
Sum varige driftsmidler	2	1 661 225	252 700			
Finansielle anleggsmidler						
Investeringer i aksjer og andeler					42 000	42 000
Sum finansielle anleggsmidler		42 000	42 000			
Sum anleggsmidler		1 759 763	414 996			
Omløpsmidler						
Varer						
Fordringer						
Kundefordringer					4 249 547	2 850 490
Andre kortsiktige fordringer					1 034 924	866 540
Sum fordringer		5 284 471	3 717 030			
Bankinnskudd, kontanter og lignende						
Bankinnskudd, kontanter o. l.					1 479 323	4 877 483
Sum bankinnskudd, kontanter og lignende		1 479 323	4 877 483			
Sum omløpsmidler		6 763 794	8 594 513			
SUM EIENDELER		8 523 558	9 009 509			

BALANSE - EGENKAPITAL OG GJELD

Egenkapital



Innskutt egenkapital			
Aksjekapital	5	70 000	70 000
Beholdning av egne aksjer	5		
Sum innskutt egenkapital		70 000	70 000
Opptjent egenkapital			
Annen egenkapital		2 903 194	1 699 730
Sum opptjent egenkapital		2 903 194	1 699 730
Sum egenkapital	4	2 973 194	1 769 730
Gjeld			
Langsiktig gjeld			
Utsatt skatt	3		
Annen langsiktig gjeld			
Gjeld til			
kredittinstitusjoner		769 801	810 325
Sum annen langsiktig gjeld		769 801	810 325
Sum langsiktig gjeld		769 801	810 325
Kortsiktig gjeld			
Leverandørgjeld		2 332 298	4 137 038
Betalbar skatt	3	276 219	227 692
Skyldig offentlige avgifter		985 440	1 043 892
Kortsiktig konserngjeld		32 224	40 932
Annen kortsiktig gjeld		1 154 382	979 900
Sum kortsiktig gjeld		4 780 563	6 429 454
Sum gjeld		5 550 364	7 239 779
SUM EGENKAPITAL OG GJELD		8 523 558	9 009 508



Organisasjonsnr: 943 815 127
BYGDESNEKKERN AS

NOTEOPPLYSNINGER - SELSKAP - alle poster oppgitt i hele tall

Note

Antall årsverk i regnskapsåret
15.00

Sum Beløp

Balanseført verdi 31.12. Varige driftsmidler Immaterielle eiend.

Konsernregnskap

Morselskapet sitt navn

Forretningskontor for morselskapet

Begrunnelse for at datterselskap er utelatt fra konsolideringen

Samlet beløp - tilknyttet selskap Årets Fjorårets

Samlet beløp - foretak i samme konsern Årets Fjorårets

Samlet beløp - foretak i samme konsern Årets Fjorårets

Samlet beløp - felles kontrollert virksomhet Årets Fjorårets

Pantstillelse Beløp

Beholdning av egne aksjer Antall Pålydende Andel av aksjek.



Årsregnskap 2023
Bygdesnekkern AS

Resultatregnskap
Balanse
Noter til regnskapet
Revisors beretning

Org.nr.: 943 815 127



RESULTATREGNSKAP

BYGDESNEKKERN AS

DRIFTSINTEKTER OG DRIFTSKOSTNADER	Note	2023	2022
Salgsinntekt		25 273 734	23 485 213
Sum driftsinntekter		25 273 734	23 485 213
Varekostnad		12 697 265	13 129 649
Lønnskostnad	1	8 300 953	7 090 264
Avskrivning av driftsmidler og immaterielle eiendeler	2	138 975	39 411
Annen driftskostnad		2 421 874	2 441 965
Sum driftskostnader		23 559 067	22 701 289
Driftsresultat		1 714 666	783 924
FINANSINTEKTER OG FINANSKOSTNADER			
Annen renteinntekt		6 307	470
Annen finansinntekt		4 000	4 400
Annen rentekostnad		74 542	2 044
Annen finanskostnad		74 767	12 933
Resultat av finansposter		-139 002	-10 106
Resultat før skattekostnad		1 575 665	773 818
Skattekostnad på resultat	3	347 066	171 349
Årsresultat	4	1 228 599	602 469
OVERFØRINGER			
Avsatt konsernbidrag		25 135	31 927
Avsatt til annen egenkapital		1 203 464	570 542
Sum overføringer		1 228 599	602 469

BYGDESNEKKERN AS

SIDE 2



BALANSE

BYGDESNEKKERN AS

EIENDELER	Note	2023	2022
ANLEGGSMIDLER			
IMMATERIELLE EIENDELER			
Utsatt skattefordel	3	56 538	120 296
Sum immaterielle eiendeler		56 538	120 296
VARIGE DRIFTSMIDLER			
Tomter, bygninger o.a. fast eiendom	2	1 010 325	0
Driftsløsøre, inventar o.a. utstyr	2	650 900	252 700
Sum varige driftsmidler	2	1 661 225	252 700
FINANSIELLE ANLEGGSMIDLER			
Investeringer i aksjer og andeler		42 000	42 000
Sum finansielle anleggsmidler		42 000	42 000
Sum anleggsmidler		1 759 763	414 996
OMLØPSMIDLER			
FORDRINGER			
Kundefordringer		4 249 547	2 850 490
Andre kortsiktige fordringer		1 034 924	866 540
Sum fordringer		5 284 471	3 717 030
INVESTERINGER			
Bankinnskudd, kontanter o.l.		1 479 323	4 877 483
Sum omløpsmidler		6 763 794	8 594 513
Sum eiendeler		8 523 558	9 009 509




BALANSE

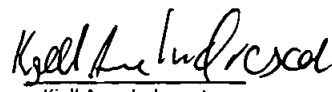
BYGDESNEKKERN AS

EGENKAPITAL OG GJELD	Note	2023	2022
EGENKAPITAL			
INNSKUTT EGENKAPITAL			
Aksjekapital	5	70 000	70 000
Sum innskutt egenkapital		70 000	70 000
OPPTJENT EGENKAPITAL			
Annen egenkapital		2 903 194	1 699 730
Sum opptjent egenkapital		2 903 194	1 699 730
Sum egenkapital	4	2 973 194	1 769 730
GJELD			
AVSETNING FOR FORPLIKTELSE			
ANNEN LANGSIKTIG GJELD			
Gjeld til kredittinstitusjoner		769 801	810 325
Sum annen langsiktig gjeld		769 801	810 325
KORTSIKTIG GJELD			
Leverandørgjeld		2 332 298	4 137 038
Betalbar skatt	3	276 219	227 692
Skyldig offentlige avgifter		985 440	1 043 892
Konserngjeld		32 224	40 932
Annen kortsiktig gjeld		1 154 382	979 900
Sum kortsiktig gjeld		4 780 563	6 429 454
Sum gjeld		5 550 364	7 239 779
Sum egenkapital og gjeld		8 523 558	9 009 508

Modum, 13.05.2024
Styret i Bygdesnekkern AS



Håvard Brathovde Olsen
styremedlem/daglig leder


Harald Skjetteberg
styremedlem


Kjell Arne Indresæter
styremedlem


Tore Bjørnstad
styremedlem


Bjørnar Borgersen
styremedlem


Rune Drolsum
styreleder

BYGDESNEKKERN AS

SIDE 4



Regnskapsprinsipper

Årsregnskapet er satt opp i samsvar med regnskapsloven og NRS 8 - God regnskapsskikk for små foretak

DRIFTSINNEKTER

Inntektsføring ved salg av varer skjer på leveringstidspunktet. Tjenester inntektsføres etter hvert som de leveres.

SKATT

Skattekostnaden i resultatregnskapet omfatter både periodens betalbare skatt og endring i utsatt skatt. Utsatt skatt er beregnet med 22 % på grunnlag av de midlertidige forskjeller som eksisterer mellom regnskapsmessige og skattemessige verdier, samt ligningsmessig underskudd til fremføring ved utgangen av regnskapsåret. Skatteøkende og skattereduserende midlertidige forskjeller som reverserer eller kan reverseres i samme periode er utlignet og nettoført.

KLASSIFISERING OG VURDERING AV ANLEGGSMIDLER

Anleggsmidler omfatter eiendeler bestemt til varig eie og bruk. Anleggsmidler er vurdert til anskaffelseskost. Varige driftsmidler balanseføres og avskrives over driftsmidlets økonomiske levetid. Avskrivningsperioden for fast eiendom anskaffet etter 2009 er dekomponert i en del som gjelder råbygget og en del som gjelder faste tekniske installasjoner. Varige driftsmidler nedskrives til gjenvinnbart beløp ved verdifall som forventes ikke å være forbigående. Gjenvinnbart beløp er det høyeste av netto salgsverdi og verdi i bruk. Verdi i bruk er nåverdi av fremtidige kontantstrømmer knyttet til eiendelen. Nedskrivningen reverseres når grunnlaget for nedskrivningen ikke lenger er til stede.

KLASSIFISERING OG VURDERING AV OMLØPSMIDLER

Omløpsmidler og kortsiktig gjeld omfatter normalt poster som forfaller til betaling innen ett år etter balansedagen, samt poster som knytter seg til varekretsløpet. Omløpsmidler vurderes til laveste verdi av anskaffelseskost og virkelig verdi.

FORDRINGER

Kundefordringer og andre fordringer oppføres til pålydende etter fradrag for avsetning til forventet tap. Avsetning til tap gjøres på grunnlag av en individuell vurdering av de enkelte fordringene.

Note 1 Lønnskostnader og antall årsverk

LØNNSKOSTNADER

	2023	2022
Lønninger	7 020 399	5 937 836
Arbeidsgiveravgift	1 036 112	869 187
Pensjonskostnader	91 128	80 628
Andre ytelser	153 315	202 613
Sum	8 300 953	7 090 264

Selskapet har i 2023 sysselsatt 15 årsverk.



Note 2 Anleggsmidler

	Bygninger og tomter	Driftsløsøre, inventar ol.	Sum
Anskaffelseskost pr. 01.01.23		409 057	409 057
+ Tilgang kjøpte driftsmidler	1 010 325	537 176	1 547 501
= Anskaffelseskost 31.12.23	1 010 325	946 233	1 956 558
Akkumulerte avskrivninger 31.12.23		295 333	295 333
= Bokført verdi 31.12.23	1 010 325	650 900	1 661 225
Årets ordinære avskrivninger		138 975	138 975
Økonomisk levetid		0-10 år	

Note 3 Skatt

Årets skattekostnad	2023	2022
Resultatført skatt på ordinært resultat:		
Betalbar skatt	283 308	236 697
Endring i utsatt skattefordel	63 758	-65 348
Skattekostnad ordinært resultat	347 066	171 349
Skattepliktig inntekt:		
Resultat før skatt	1 575 665	773 818
Permanente forskjeller	1 911	5 041
Endring i midlertidige forskjeller	-289 812	297 036
Avgitt konsernbidrag	-32 224	0
Skattepliktig inntekt	1 255 540	1 075 895
Betalbar skatt i balansen:		
Betalbar skatt på årets resultat	283 308	227 692
Betalbar skatt på avgitt konsernbidrag	-7 089	0
Sum betalbar skatt i balansen	276 219	227 692

Skatteeffekten av midlertidige forskjeller som har gitt opphav til utsatt skatt og utsatte skattefordeler, spesifisert på typer av midlertidige forskjeller

	2023	2022	Endring
Varige driftsmidler	41 010	23 198	-17 812
Fordringer	-38 000	-250 000	-212 000
Avsetninger mv	-260 000	-320 000	-60 000
Sum	-256 991	-546 802	-289 812
Grunnlag for utsatt skattefordel	-256 991	-546 802	-289 812
Utsatt skattefordel (22 %)	-56 538	-120 296	-63 759



Note 4 Egenkapital

	Aksjekapital	Annen egenkapital	Sum egenkapital
Pr. 31.12.2022	70 000	1 699 730	1 769 730
Årets resultat		1 228 599	1 228 599
Konsernbidrag avgitt		-25 135	-25 135
Pr 31.12.2023	70 000	2 903 194	2 973 194

Note 5 Aksjonærer

AKSJEKAPITALEN I BYGDESNEKKERN AS PR. 31.12 BESTÅR AV:

	Antall	Pålydende	Bokført
Ordinære aksjer	70	1 000,0	70 000
Sum	70		70 000

EIERSTRUKTUR

De største aksjonærene i % pr. 31.12 var:

	Ordinære	Eierandel	Stemmeandel
MODUM HOLDING AS	70	100,0	100,0



UAVHENGIG REVISORS BERETNING
Til generalforsamlingen i Bygdesnekkern AS

Uttalelse om revisjonen av årsregnskapet

Konklusjon

Vi har revidert årsregnskapet for Bygdesnekkern AS som viser et overskudd på kr 1 228 599. Årsregnskapet består av balanse per 31. desember 2023, resultatregnskap for regnskapsåret avsluttet per denne datoen og noter til årsregnskapet, herunder et sammendrag av viktige regnskapsprinsipper.

Etter vår mening

- oppfyller årsregnskapet gjeldende lovkrav, og
- gir årsregnskapet et rettviseende bilde av selskapets finansielle stilling per 31. desember 2023 og av dets resultater for regnskapsåret avsluttet per denne datoen i samsvar med regnskapslovens regler og god regnskapsskikk i Norge.

Grunnlag for konklusjonen

Vi har gjennomført revisjonen i samsvar med International Standards on Auditing (ISA-ene). Våre oppgaver og plikter i henhold til disse standardene er beskrevet nedenfor under Revisors oppgaver og plikter ved revisjonen av årsregnskapet. Vi er uavhengige av selskapet i samsvar med kravene i relevante lover og forskrifter i Norge og International Code of Ethics for Professional Accountants (inkludert internasjonale uavhengighetsstandarder) utstedt av International Ethics Standards Board for Accountants (IESBA-reglene), og vi har overholdt våre øvrige etiske forpliktelser i samsvar med disse kravene. Innhentet revisjonsbevis er etter vår vurdering tilstrekkelig og hensiktsmessig som grunnlag for vår konklusjon.

Styret og daglig leders ansvar for årsregnskapet

Styret og daglig leder (ledelsen) er ansvarlig for å utarbeide årsregnskapet og for at det gir et rettviseende bilde i samsvar med regnskapslovens regler og god regnskapsskikk i Norge. Ledelsen er også ansvarlig for slik intern kontroll som den finner nødvendig for å kunne utarbeide et årsregnskap som ikke inneholder vesentlig feilinformasjon, verken som følge av misligheter eller utilsiktede feil.

Ved utarbeidelsen av årsregnskapet må ledelsen ta standpunkt til selskapets evne til fortsatt drift og opplyse om forhold av betydning for fortsatt drift. Forutsetningen om fortsatt drift skal legges til grunn for årsregnskapet så lenge det ikke er sannsynlig at virksomheten vil bli avvirket.



Revisors oppgaver og plikter ved revisjonen av årsregnskapet

Vårt mål er å oppnå betryggende sikkerhet for at årsregnskapet som helhet ikke inneholder vesentlig feilinformasjon, verken som følge av misligheter eller utilsiktede feil, og å avgi en revisjonsberetning som inneholder vår konklusjon. Betryggende sikkerhet er en høy grad av sikkerhet, men ingen garanti for at en revisjon utført i samsvar med ISA-ene, alltid vil avdekke vesentlig feilinformasjon. Feilinformasjon kan oppstå som følge av misligheter eller utilsiktede feil. Feilinformasjon er å anse som vesentlig dersom den enkeltvis eller samlet med rimelighet kan forventes å påvirke de økonomiske beslutningene som brukerne foretar på grunnlag av årsregnskapet.

For revisors oppgaver og plikter se: <https://revisorforeningen.no/om-revisjon/revisjonsberetning-revisors-oppgaver-og-plikter/>

Drammen, 13. mai 2024
Gyllstrøm & Johansen AS

Hege Gyllstrøm
Statsautorisert revisor