



ÅRSREGNSKAPET FOR REGNSKAPSÅRET 2020 - GENERELL INFORMASJON

Enheten

Organisasjonsnummer: 999 523 803
Organisasjonsform: Aksjeselskap
Foretaksnavn: VEKST OG VARME AS
Forretningsadresse: Østre Solørveg 124
2211 KONGSVINGER

Regnskapsår

Årsregnskapets periode: 01.01.2020 - 31.12.2020

Konsern

Morselskap i konsern: Nei

Regnskapsregler

Regler for små foretak benyttet: Ja
Benyttet ved utarbeidelsen av årsregnskapet til selskapet: Regnskapslovens alminnelige regler

Årsregnskapet fastsatt av kompetent organ

Bekreftet av representant for selskapet: KJELL HAUGER
Dato for fastsettelse av årsregnskapet: 25.06.2021

Grunnlag for avgivelse

År 2020: Årsregnskapet er elektronisk innlevert
År 2019: Tall er hentet fra elektronisk innlevert årsregnskap fra 2020

Det er ikke krav til at årsregnskapet m.v. som sendes til Regnskapsregisteret er undertegnet. Kontrollen på at dette er utført ligger hos revisor/enhetens øverste organ. Sikkerheten ivaretas ved at innsender har rolle/rettighet for innsending av årsregnskapet via Altinn, og ved at det bekreftes at årsregnskapet er fastsatt av kompetent organ.

Brønnøysundregistrene, 22.05.2022



Resultatregnskap

| Beløp i: NOK | Note | 2020 | 2019 |
|--|------|-------------|--------------|
| RESULTATREGNSKAP | | | |
| Kostnader | | | |
| Annen driftskostnad | | 720 | 605 |
| Sum kostnader | | 720 | 605 |
| Driftsresultat | | -720 | -605 |
| Finansinntekter og finanskostnader | | | |
| Annen renteinntekt | | 232 | 2 380 |
| Sum finansinntekter | | 232 | 2 380 |
| Rentekostnad til foretak i samme konsern | | | 280 |
| Sum finanskostnader | | | 280 |
| Netto finans | | 232 | 2 100 |
| Ordinært resultat før skattekostnad | | -488 | 1 495 |
| Skattekostnad på ordinært resultat | | -107 | 329 |
| Ordinært resultat etter skattekostnad | | -381 | 1 166 |
| Årsresultat | | -381 | 1 166 |



Balanse

| Beløp i: NOK | Note | 2020 | 2019 |
|--|------|---------------|---------------|
| BALANSE - EIENDELER | | | |
| Anleggsmidler | | | |
| Immaterielle eiendeler | | | |
| Utsatt skattefordel | | 19 390 | 19 283 |
| Sum immaterielle eiendeler | | 19 390 | 19 283 |
| Sum anleggsmidler | | 19 390 | 19 283 |
| Omløpsmidler | | | |
| Varer | | | |
| Bankinnskudd, kontanter og lignende | | | |
| Bankinnskudd, kontanter og lignende | | 31 717 | 32 206 |
| Sum bankinnskudd, kontanter og lignende | | 31 717 | 32 206 |
| Sum omløpsmidler | | 31 717 | 32 206 |
| SUM EIENDELER | | 51 107 | 51 489 |
| BALANSE - EGENKAPITAL OG GJELD | | | |
| Egenkapital | | | |
| Innskutt egenkapital | | | |
| Selskapskapital | 2 | 30 000 | 30 000 |
| Sum innskutt egenkapital | | 30 000 | 30 000 |
| Opptjent egenkapital | | | |
| Annen egenkapital | 3 | 11 255 | 11 636 |
| Sum opptjent egenkapital | | 11 255 | 11 636 |
| Sum egenkapital | | 41 255 | 41 636 |
| Sum langsiktig gjeld | | 0 | 0 |
| Kortsiktig gjeld | | | |



Balanse

| Beløp i: NOK | Note | 2020 | 2019 |
|---------------------------------|-------------|---------------|---------------|
| Betalbar skatt | | 3 377 | 3 377 |
| Kortsiktig konserngjeld | | 6 476 | 6 476 |
| Sum kortsiktig gjeld | | 9 853 | 9 853 |
| | | | |
| Sum gjeld | | 9 853 | 9 853 |
| | | | |
| SUM EGENKAPITAL OG GJELD | | 51 108 | 51 489 |



Brønnøysundregistrene

ÅRSREGNSKAP FOR REGNSKAPSÅRET 2020 - GENERELL INFORMASJON

Journalnummer: 2021 493818

Enheten

Organisasjonsnummer: 999 523 803
Organisasjonsform: Aksjeselskap
Foretaksnavn: VEKST OG VARME AS
Forretningsadresse: Østre Solørveg 124
2211 KONGSVINGER

Regnskapsår

Årsregnskapets periode: 01.01.2020 - 31.12.2020

Konsern

Morselskap i konsern: Nei

Regnskapsregler

Regler for små foretak benyttet: Ja
Benyttet ved utarbeidelsen av
årsregnskapet til selskapet: Regnskapslovens alminnelige regler

Årsregnskapet fastsatt av kompetent organ

Bekreftet av representant for selskapet: KJELL HAUGER
Dato for fastsettelse av årsregnskapet: 25.06.2021

Revisjon

Selskapet har besluttet at årsregnskapet
ikke skal revideres: Ja

Grunnlag for avgivelse

År 2020: Årsregnskap er elektronisk innlevert.
År 2019: Tall er hentet fra elektronisk innlevert årsregnskap fra 2020.

Det er ikke krav til at årsregnskapet m.v. som sendes til Regnskapsregisteret er undertegnet. Kontrollen på at dette er utført ligger hos revisor/enhetens øverste organ. Sikkerheten ivaretas ved at innsender har rolle/rettighet for innsending av årsregnskapet via Altinn, og ved at det bekreftes at årsregnskapet er fastsatt av kompetent organ.

Brønnøysundregistrene, 28.06.2021



Organisasjonsnr: 999 523 803
VEKST OG VARME AS

RESULTATREGNSKAP

| Beløp i: NOK | Note | 2020 | 2019 |
|--|-------------|-------------|--------------|
| RESULTATREGNSKAP | | | |
| Kostnader | | | |
| Annen driftskostnad | | 720 | 605 |
| Sum kostnader | | 720 | 605 |
| Driftsresultat | | -720 | -605 |
| Finansinntekter og finanskostnader | | | |
| Annen renteinntekt | | 232 | 2 380 |
| Sum finansinntekter | | 232 | 2 380 |
| Rentekostnad til foretak i samme konsern | | | 280 |
| Sum finanskostnader | | | 280 |
| Netto finans | | 232 | 2 100 |
| Ordinært resultat før skattekostnad | | -488 | 1 495 |
| Skattekostnad på ordinært resultat | | -107 | 329 |
| Ordinært resultat etter skattekostnad | | -381 | 1 166 |
| Årsresultat | | -381 | 1 166 |



Organisasjonsnr: 999 523 803
VEKST OG VARME AS

BALANSE

| Beløp i: NOK | Note | 2020 | 2019 |
|--|------|---------------|---------------|
| BALANSE - EIENDELER | | | |
| Anleggsmidler | | | |
| Immaterielle eiendeler | | | |
| Utsatt skattefordel | | 19 390 | 19 283 |
| Sum immaterielle eiendeler | | 19 390 | 19 283 |
| Sum anleggsmidler | | 19 390 | 19 283 |
| Omløpsmidler | | | |
| Varer | | | |
| Bankinnskudd, kontanter og lignende | | | |
| Bankinnskudd, kontanter og lignende | | 31 717 | 32 206 |
| Sum bankinnskudd, kontanter og lignende | | 31 717 | 32 206 |
| Sum omløpsmidler | | 31 717 | 32 206 |
| SUM EIENDELER | | 51 107 | 51 489 |
| BALANSE - EGENKAPITAL OG GJELD | | | |
| Egenkapital | | | |
| Innskutt egenkapital | | | |
| Selskapskapital | 2 | 30 000 | 30 000 |
| Sum innskutt egenkapital | | 30 000 | 30 000 |
| Opptjent egenkapital | | | |
| Annen egenkapital | 3 | 11 255 | 11 636 |
| Sum opptjent egenkapital | | 11 255 | 11 636 |
| Sum egenkapital | | 41 255 | 41 636 |
| Sum langsiktig gjeld | | 0 | 0 |
| Kortsiktig gjeld | | | |
| Betalbar skatt | | 3 377 | 3 377 |
| Kortsiktig konserngjeld | | 6 476 | 6 476 |
| Sum kortsiktig gjeld | | 9 853 | 9 853 |
| Sum gjeld | | 9 853 | 9 853 |
| SUM EGENKAPITAL OG GJELD | | 51 108 | 51 489 |



Organisasjonsnr: 999 523 803
VEKST OG VARME AS

NOTEOPPLYSNINGER - SELSKAP - alle poster oppgitt i hele tall

Note
1

Regnskapsprinsipper

Regnskapet er satt opp etter regnskapsloven. Regnskapsreglene for små foretak er fulgt.

Note
2

Antall aksjer og aksjeeiere

| <u>Aksjeklasse</u> | <u>Ant. aksjer</u> | <u>Pålydende</u> | <u>Bokført verdi</u> |
|--------------------|--------------------|------------------|----------------------|
| Ordinære aksjer | 6.00 | 5000.00 | 30000.00 |

| <u>Aksjeeiere - fritekst</u> | <u>Antall</u> | <u>Eierandel</u> | <u>Aksjeklasse</u> |
|------------------------------|---------------|------------------|--------------------|
| Norsenteret Kongsvinger SA | 6.00 | 100.00% | Ordinære aksjer |

| <u>Sum</u> | <u>Sum antall</u> | <u>Sum eierandel</u> |
|------------|-------------------|----------------------|
| | 6.00 | 100.00% |

Note
4

Ytelser til ledende personer

Er det gitt ytelser til ledende person: Nei

Ytelser til daglig leder

| <u>Ytelser</u> | <u>Lønn</u> | <u>Pensj.forpl.</u> | <u>Andre godtgj.</u> |
|----------------|-------------|---------------------|----------------------|
|----------------|-------------|---------------------|----------------------|

Note
4

Antall årsverk i regnskapsåret

Virksomheten har hatt følgende antall årsverk:
0.00

Note

Lån og sikkerhetsstillelse til ledende personer og aksjeeiere



Er det gitt lån eller sikkerhetsstillelse til ledende personer: Nei

Note

Skattekostnad

Resultatført skatt på ordinært resultat

| <u>Betalbar skatt</u> | <u>Årets</u> | <u>Fjorårets</u> |
|-----------------------|--------------|------------------|
| | -107.00 | 329.00 |

Skattepliktig inntekt

| <u>Ordinært resultat før skatt</u> | <u>Årets</u> | <u>Fjorårets</u> |
|------------------------------------|--------------|------------------|
| | 488.00 | 1495.00 |

Betalbar skatt i balansen

| <u>Betalbar skatt på årets resultat</u> | <u>Årets</u> | <u>Fjorårets</u> |
|---|--------------|------------------|
| | -107.00 | 329.00 |



GENERALFORSAMLINGS PROTOKOLL

for generalforsamling i

Vekst og Varme AS 999 523 803

Generalforsamling i Vekst og Varme AS ble avholdt 25/6-2021 i Norsenterets lokaler på Kongsvinger.

Følgende aksjonærer var til stede:

| Navn: | Antall aksjer/stemmer: | Møtt ved fullmektig – navn: |
|-------------------------------|------------------------|-----------------------------|
| Norsenteret Kongsvinger SA | 6 | |
| V/daglig leder og kontorleder | | |
| | | |

Således var 100 % av aksjekapitalen representert.

1. Apning av generalforsamlingen

Styrets formann Kjell Hauger åpnet generalforsamlingen.

2. Godkjenning av innkalling og dagsorden.

Innkalling og dagsorden ble godkjent.

3. Valg av møteleder og én person til å undertegne protokollen.

Kjell Hauger ble valgt til møteleder.

Alle de frammøtte ble valgt til å undertegne protokollen sammen med møteleder. Det er benyttet forenklete regler for avholdelse av generalforsamling etter §5-7.

4. Årsoppgjør

Seiskapets regnskap for 2020 ble gjennomgått, likeledes styrets årsberetning. Det fremlagte resultatregnskap og balanse ble besluttet fastsatt som selskapets offisielle regnskap for 2020.

5. Disponering av årsresultatet

Generalforsamlingen godkjente at årets underskudd overføres udekket tap. Det ble besluttet ikke å utdele aksjeutbytte.

6. Godkjenning av godtgjørelse til styrets medlemmer

Generalforsamlingen godkjente godtgjørelse til styret som følger:

Styrets formann:

Styremedlemmer:

Det ble vedtatt og ikke utbetale godtgjørelser til styremedlemmene.

7. Valg til styret.

Det var foreslått gjenvalg på sittende styremedlemmer, og det ble enstemmig vedtatt.

Det forelå intet annet til behandling, og generalforsamlingen ble hevet.

Kongsvinger 25/6/2021






RESULTATREGNSKAP VEKST OG VARME AS 2020

| | 2020 | 2019 | 2018 | 2017 | 2016 | 2015 | 2014 | 2013 |
|--|------|-------|---------|--------|---------|--------|--------|-------|
| DRIFTSINNEKTER | | | | | | | | |
| Salgsinntekter | | | | | - | - | - | - |
| Andre salgsinntekter | | | | | - | - | - | - |
| SUM DRIFTSINNEKTER | | | | | - | - | - | - |
| DEKNINGSBIDRAG | | | | | - | - | - | - |
| DRIFTSKOSTNADER | | | | | | | | |
| Varekostnader | | | | | - | - | - | - |
| Solgte varers kostnad | | | | | - | - | - | - |
| Beholdningsendringer | | | | | - | - | - | - |
| Personalkostnader | | | | | - | - | - | - |
| Avskrivninger | | | | | - | - | - | - |
| Nedskrivninger | | | | | - | - | - | - |
| Andre driftskostnader | 720 | 605 | 605 | 600 | 68 537 | 1 326 | 6 847 | 633 |
| SUM DRIFTSKOSTNADER | 720 | 605 | 605 | 600 | 68 537 | 1 326 | 6 847 | 633 |
| DRIFTSRESULTAT | -720 | -605 | -605 | -600 | -68 537 | -1 326 | -6 847 | -633 |
| FINANSINNEKTER OG FINANSKOSTNADER | | | | | | | | |
| Inntekter på invest. i datterselskap | | | | | - | - | - | - |
| Inntekter på invest. i samme konsern | | | | | - | - | - | - |
| Inntekter på invest. i tilknyttet s | | | | | - | - | - | - |
| Renteinntekter fra konsern | | | | | - | - | - | - |
| Andre renteinntekter | 232 | 2 380 | 13 561 | 13 300 | 94 | 191 | 277 | 2 200 |
| Andre finansinntekter | | | | | - | - | - | - |
| Verdiendring omløpsmidler | | | | | - | - | - | - |
| Nedskrivning av omløpsmidler | | | | | - | - | - | - |
| Nedskr. av finansielle anleggsmidl. | | | | | - | - | - | - |
| Rentekostnader fra konsern | | | | | - | - | - | - |
| Andre rentekostnader | 0 | -280 | -13 358 | | - | - | -3 | - |
| Andre finanskostnader | | | | | - | - | - | - |
| SUM NETTO FINANSPOSTER | 232 | 2 100 | 203 | 13 300 | 94 | 191 | 274 | 2 200 |
| ORDINÆRT RESULTAT FØR SKATT | -488 | 1 495 | -402 | 12 700 | -68 443 | -1 135 | -6 573 | 2 833 |
| Sum Skattekostnad på ordinært resultat | 107 | -329 | 92 | -3 048 | 17 111 | 306 | 1 774 | -439 |
| EKSTRA ORD. INNEKTER OG KOSTNADER | | | | | | | | |
| Ekstra ordinære inntekter | | | | | - | - | - | - |
| Ekstra ordinære kostnader | | | | | - | - | - | - |
| SUM NETTO EKSTRAORD. POSTER | | | | | - | - | - | - |
| Sum Skattekostnad på ekstraord. poster | | | | | - | - | - | - |
| ÅRSRESULTAT | -381 | 1 166 | -310 | 9 652 | -51 332 | -829 | -4 799 | 2 394 |
| OVERFØRINGER OG DISPONERINGER | | | | | | | | |
| Fond for vurderingsforskjeller | | | | | - | - | - | - |
| Overføringer annen egenkapital | | | | 9 652 | - | - | - | 1 128 |
| Udekket tap | -381 | | -310 | | -51 332 | -829 | -4 799 | - |
| SUM OVERFØRINGER OG DISPONERINGER | -381 | | -310 | 9 652 | -51 332 | -829 | -4 799 | 1 128 |



| | 31.12.2020 | 31.12.2019 | 31.12.2018 | 31.12.2017 | 31.12.2016 | 31.12.2015 | 31.12.2014 | 01.01.2014 |
|--|---------------|----------------|------------------|-------------------|-------------------|-------------------|-------------------|-------------------|
| BALANSE VEKST OG VARME AS 2020 | | | | | | | | |
| Eiendeler | | | | | | | | |
| ANLEGGSMIDLER | | | | | | | | |
| Sum Forskning og utvikling | - | - | - | - | - | - | - | - |
| Sum Konesjoner, pat., lisenser, varemer | - | - | - | - | - | - | - | - |
| Sum Utsatt skattefordel | 19390 | 19 283 | 19283 | 19 191 | 19 191 | 2 080 | 1 774 | - |
| Sum Goodwill | - | - | - | - | - | - | - | - |
| Sum immaterielle eiendeler | 19390 | 19 283 | 19283 | 19 191 | 19 191 | 2 080 | 1 774 | - |
| Sum Tomter, bygg og annen fast eiendom | - | - | - | - | - | - | - | - |
| Sum Maskiner og anlegg | - | - | - | - | - | - | - | - |
| Sum Skip, rigg, fly og lignende | - | - | - | - | - | - | - | - |
| Sum Driftsløsøre og inventar | - | - | - | - | - | - | - | - |
| Sum varige driftsmidler | - | - | - | - | - | - | - | - |
| Sum Investeringer i datterselskap | - | - | - | - | - | - | - | - |
| Sum Invest. i annet selskap samme kons | - | - | - | - | - | - | - | - |
| Sum Lån til foretak i samme konsern | - | - | - | - | - | - | - | - |
| Sum Investeringer i tilknyttet selskap | - | - | - | - | - | - | - | - |
| Sum Lån til tilkn. selskap og felles kon | - | - | - | - | - | - | - | - |
| Sum investeringer i aksje og andeler | - | - | - | - | 4 204 307 | 4 204 307 | 4 204 307 | 3 404 257 |
| Sum Obligasjoner og andre fordringer | - | - | - | - | - | - | - | - |
| Sum finansielle anleggsmidler | - | - | - | - | 4 204 307 | 4 204 307 | 4 204 307 | 3 404 257 |
| SUM ANLEGGSMIDLER | 19390 | 19 283 | 19283 | 19 191 | 4 223 498 | 4 206 387 | 4 206 081 | 3 404 257 |
| OMLØPSMIDLER | | | | | | | | |
| Sum Varer | - | - | - | - | - | - | - | - |
| Sum Kundefordringer | - | - | - | - | - | - | - | - |
| Sum Andre fordringer | - | - | - | - | - | - | - | - |
| Sum Krav på innbetalt selskapskapital | - | - | - | - | - | - | - | - |
| Sum fordringer | - | - | - | - | - | - | - | - |
| Sum Markedsbaserte aksjer | - | - | - | - | - | - | - | - |
| Sum Markedsbaserte obligasjoner | - | - | - | - | - | - | - | - |
| Sum Andre markedsbaserte finans. instrum | - | - | - | - | - | - | - | - |
| Sum Andre finansielle instrumenter | - | - | - | - | - | - | - | - |
| Sum investeringer | - | - | - | - | - | - | - | - |
| Sum Bankinnskudd og kontanter | 31717 | 32 206 | 130430,5 | 3 017 475 | 63 599 | 189 114 | 195 248 | 197 310 |
| SUM OMLØPSMIDLER | 31717 | 32 206 | 130430,5 | 3 017 475 | 63 599 | 189 114 | 195 248 | 197 310 |
| SUM EIEDELER | 51107 | 51 489 | 149713,5 | 3 036 666 | 4 287 097 | 4 395 501 | 4 401 329 | 3 601 567 |
| Egenkapital og gjeld | | | | | | | | |
| EGENKAPITAL | | | | | | | | |
| Sum Selskapskapital | -30000 | -30 000 | -30000 | -30 000 | -4 400 000 | -4 400 000 | -4 400 000 | -3 600 000 |
| Sum Egne aksje | - | - | - | - | - | - | - | - |
| Sum Overskuddsfond | - | - | - | - | - | - | - | - |
| Sum innskutt egenkapital | -30000 | -30 000 | -30000 | -30 000 | -4 400 000 | -4 400 000 | -4 400 000 | -3 600 000 |
| Sum Fond for vurderingsforskjeller | - | - | - | - | - | - | - | - |
| Sum Annen egenkapital | -11636 | -10 470 | -10780 | -1 128 | -1 128 | -1 128 | -1 128 | -1 128 |
| Overført resultat | 488 | -1 166 | 310 | -9 652 | 56 960 | 5 628 | 4 799 | - |
| Sum opptjent egenkapital | -11255 | -11 636 | -10470 | -10 780 | 55 832 | 4 500 | 3 671 | -1 128 |
| SUM EGENKAPITAL | -41255 | -41 636 | -40470 | -40 780 | -4 344 169 | -4 395 501 | -4 396 329 | -3 601 128 |
| GJELD | | | | | | | | |
| Sum Pensjonsforpliktelse | - | - | - | - | - | - | - | - |
| Sum Utsatt skatt | - | - | - | - | - | - | - | - |
| Sum Andre avsetningsforpliktelse | - | - | - | - | - | - | - | - |
| Sum avsetning og forpliktelse | - | - | - | - | - | - | - | - |
| Sum Konvertible lån | - | - | - | - | - | - | - | - |
| Sum Obligasjonslån | - | - | - | - | - | - | - | - |
| Sum Gjeld til kredittinstitusjoner | - | - | - | - | - | - | - | - |
| Sum Annen langsiktig gjeld | - | - | - | - | - | - | - | - |
| Sum langsiktig gjeld | - | - | - | - | - | - | - | - |
| Sum Konvertible lån | - | - | - | - | - | - | - | - |
| Sum Sertifikatlån | - | - | - | - | - | - | - | - |
| Sum Gjeld til kredittinstitusjoner | - | - | - | - | - | - | - | - |
| Sum Leverandørgjeld | - | - | - | - | 57 072 | - | - | - |
| Sum Betalbar skatt | -3377 | -3 377 | -3048 | -3 048 | - | - | - | -439 |
| Sum Skyldig offentlige avgifter | - | - | - | - | - | - | - | - |
| Sum Skyldig utbytte | - | - | - | - | - | - | - | - |
| Sum Annen kortsiktig gjeld | -6476 | -6 476 | -106195,5 | -2 992 838 | - | - | -5 000 | - |
| Sum kortsiktig gjeld | - | - | - | - | - | - | -5 000 | -439 |
| SUM GJELD | -9853 | -9 853 | -109243,5 | -2 995 886 | 57 072 | - | -5 000 | -439 |
| SUM EGENKAPITAL OG GJELD | -51107 | -51 489 | -149713,5 | -3 036 666 | -4 287 097 | -4 395 501 | -4 401 329 | -3 601 567 |

Kongsvinger 25/6-2021


Kjell Haugen


Jon Helder Skaare



Årsberetning 2020 for Vekst og Varme AS

Virksomhetens art og hvor den drives

Vekst og Varme AS er et selskap der virksomheten omfatter investeringer i selskap som generalforsamlingen vedtar. Selskapet ble stiftet den 15.1. 2013 og er lokalisert i Kongsvinger kommune.

Fortsatt drift

Årsregnskapet for år 2020 er satt opp under forutsetning av fortsatt drift. Det bekreftes herved at forutsetningen om fortsatt drift er til stede.

Arbeidsmiljø

Det er ingen ansatte i selskapet.

Likestilling

Styret består av 2 personer, og begge er menn. Styret har ikke funnet det nødvendig å iverksette spesielle tiltak med hensyn til likestilling.

Ytre miljø

Selskapets virksomhet forurenses ikke det ytre miljøet.

Andre forhold

Det aller meste av tilgodehavende til Norsenteret Kongsvinger SA er overført morselskapet i løpet av året.


Framtidsutsikter


Selskapet vil bestå med minste lovlige aksjekapital i påvente av at det kan brukes til andre investeringsformål.

Forslag til inndekning av underskudd

Regnskapet er gjort opp med et resultat på -488 kr før skatt. Godskrives egenkapitalen.

Kongsvinger 25/6-2021


Jon Helder Skaare
Styremedlem


Kjetil Hauger
Styreleder