



## ÅRSREGNSKAPET FOR REGNSKAPSÅRET 2023 - GENERELL INFORMASJON

### Enheten

Organisasjonsnummer: 915 000 967  
Organisasjonsform: Aksjeselskap  
Foretaksnavn: SUK-SAN AS  
Forretningsadresse: c/o Prathana Silaporn  
Gamle Maridalsvei 110  
0890 OSLO

### Regnskapsår

Årsregnskapets periode: 01.01.2023 - 31.12.2023

### Konsern

Morselskap i konsern: Nei

### Regnskapsregler

Regler for små foretak benyttet: Ja  
Benyttet ved utarbeidelsen av årsregnskapet til selskapet: Regnskapslovens alminnelige regler

### Årsregnskapet fastsatt av kompetent organ

Bekreftet av representant for selskapet: Gyrd Helmut Larsen  
Dato for fastsettelse av årsregnskapet: 30.06.2024

### Grunnlag for avgivelse

År 2023: Årsregnskapet er elektronisk innlevert  
År 2022: Tall er hentet fra elektronisk innlevert årsregnskap fra 2023

*Det er ikke krav til at årsregnskapet m.v. som sendes til Regnskapsregisteret er undertegnet. Kontrollen på at dette er utført ligger hos revisor/enhetens øverste organ. Sikkerheten ivaretas ved at innsender har rolle/rettighet for innsending av årsregnskapet via Altinn, og ved at det bekreftes at årsregnskapet er fastsatt av kompetent organ.*

Brønnøysundregistrene, 31.07.2025



### Resultatregnskap

Beløp i: NOK	Note	2023	2022
<b>RESULTATREGNSKAP</b>			
<b>Inntekter</b>			
Salgsinntekt		6 989 665	6 345 625
Annen driftsinntekt		287 123	57 789
<b>Sum inntekter</b>		<b>7 276 788</b>	<b>6 403 414</b>
<b>Kostnader</b>			
Endring i beholdning av varer under tilvirkning og ferdig tilvirkede varer			21 686
Varekostnad	1	2 190 313	2 046 952
Lønnskostnad	2	3 394 453	2 807 933
Avskrivning av driftsmidler og immaterielle eiendeler		67 700	39 300
Annen driftskostnad		1 776 423	1 475 325
<b>Sum kostnader</b>		<b>7 428 889</b>	<b>6 391 196</b>
<b>Driftsresultat</b>		<b>-152 101</b>	<b>12 218</b>
<b>Finansinntekter og finanskostnader</b>			
Annen renteinntekt		12 603	5 092
<b>Sum finansinntekter</b>		<b>12 603</b>	<b>5 092</b>
Annen rentekostnad		13 758	4 491
Annen finanskostnad			1 809
<b>Sum finanskostnader</b>		<b>13 758</b>	<b>6 300</b>
<b>Netto finans</b>		<b>-1 155</b>	<b>-1 208</b>
<b>Ordinært resultat før skattekostnad</b>		<b>-153 255</b>	<b>11 010</b>
<b>Ordinært resultat etter skattekostnad</b>	3	<b>-153 255</b>	<b>11 010</b>
<b>Årsresultat</b>	4	<b>-153 255</b>	<b>11 010</b>
<b>Årsresultat etter minoritetsinteresser</b>		<b>-153 255</b>	<b>11 010</b>
<b>Totalresultat</b>		<b>-153 255</b>	<b>11 010</b>



## Resultatregnskap

<b>Beløp i: NOK</b>	<b>Note</b>	<b>2023</b>	<b>2022</b>
<b>Overføringer og disponeringer</b>			
Udekket tap		-153 255	11 010
<b>Sum overføringer og disponeringer</b>		<b>-153 255</b>	<b>11 010</b>



### Balanse

Beløp i: NOK	Note	2023	2022
<b>BALANSE - EIENDELER</b>			
<b>Anleggsmidler</b>			
<b>Immaterielle eiendeler</b>			
<b>Varige driftsmidler</b>			
Driftsløsøre, inventar o.a. utstyr		149 899	161 448
<b>Sum varige driftsmidler</b>		<b>149 899</b>	<b>161 448</b>
<b>Sum anleggsmidler</b>		<b>149 899</b>	<b>161 448</b>
<b>Omløpsmidler</b>			
<b>Varer</b>			
<b>Sum varer</b>	1	<b>56 196</b>	<b>94 144</b>
<b>Fordringer</b>			
Kundefordringer		7 613	39 657
Andre kortsiktige fordringer		118 378	21 984
<b>Sum fordringer</b>		<b>125 990</b>	<b>61 641</b>
<b>Bankinnskudd, kontanter og lignende</b>			
Bankinnskudd, kontanter o.l.		656 133	945 877
<b>Sum bankinnskudd, kontanter og lignende</b>		<b>656 133</b>	<b>945 877</b>
<b>Sum omløpsmidler</b>		<b>838 320</b>	<b>1 101 662</b>
<b>SUM EIENDELER</b>		<b>988 218</b>	<b>1 263 110</b>
<b>BALANSE - EGENKAPITAL OG GJELD</b>			
<b>Egenkapital</b>			
<b>Innskutt egenkapital</b>			
Aksjekapital	5	30 000	30 000
<b>Sum innskutt egenkapital</b>		<b>30 000</b>	<b>30 000</b>
<b>Opptjent egenkapital</b>			



## Balanse

<b>Beløp i: NOK</b>	<b>Note</b>	<b>2023</b>	<b>2022</b>
Udekket tap		382 145	228 890
<b>Sum opptjent egenkapital</b>		<b>-382 145</b>	<b>-228 890</b>
<b>Sum egenkapital</b>	4	<b>-352 145</b>	<b>-198 890</b>
<b>Sum langsiktig gjeld</b>		<b>0</b>	<b>0</b>
<b>Kortsiktig gjeld</b>			
Leverandørgjeld		710 299	906 263
Skyldig offentlige avgifter		302 607	257 571
Annen kortsiktig gjeld		327 458	298 166
<b>Sum kortsiktig gjeld</b>		<b>1 340 363</b>	<b>1 462 000</b>
<b>Sum gjeld</b>		<b>1 340 363</b>	<b>1 462 000</b>
<b>SUM EGENKAPITAL OG GJELD</b>		<b>988 218</b>	<b>1 263 110</b>



## Brønnøysundregistrene

### ÅRSREGNSKAP FOR REGNSKAPSÅRET 2023 - GENERELL INFORMASJON

Journalnummer: 2024 681330

#### Enheten

Organisasjonsnummer: 915 000 967  
Organisasjonsform: Aksjeselskap  
Foretaksnavn: SUK-SAN AS  
Forretningsadresse: c/o Pratthana Silaporn  
Gamle Maridalsvei 110  
0890 OSLO

#### Regnskapsår

Årsregnskapets periode: 01.01.2023 - 31.12.2023

#### Konsern

Morselskap i konsern: Nei

#### Regnskapsregler

Regler for små foretak benyttet: Ja  
Benyttet ved utarbeidelsen av  
årsregnskapet til selskapet: Regnskapslovens alminnelige regler

#### Årsregnskapet fastsatt av kompetent organ

Bekreftet av representant for selskapet: Gyrd Helmut Larsen  
Dato for fastsettelse av årsregnskapet: 30.06.2024

#### Revisjon

Selskapet har besluttet at årsregnskapet  
ikke skal revideres: Ja  
Årsregnskapet er utarbeidet av ekstern  
autorisert regnskapsfører: Ja  
Ekstern autorisert regnskapsfører har i  
løpet av regnskapsåret bistått ved den  
løpende regnskapsføringen eller utført  
andre tjenester for selskapet enn å  
utarbeide årsregnskapet: Ja

#### Grunnlag for avgivelse

År 2023: Årsregnskap er elektronisk innlevert.  
År 2022: Tall er hentet fra elektronisk innlevert årsregnskap fra 2023.

*Det er ikke krav til at årsregnskapet m.v. som sendes til Regnskapsregisteret er undertegnet. Kontrollen på at dette er utført ligger hos revisor/enhetens øverste organ. Sikkerheten ivaretas ved at innsender har rolle/rettighet for innsending av årsregnskapet via Altinn, og ved at det bekreftes at årsregnskapet er fastsatt av kompetent organ.*

Brønnøysundregistrene, 27.07.2024

---

Brønnøysundregistrene  
Postadresse: Postboks 900, 8910 Brønnøysund  
Telefon: 75 00 75 00  
E-post: firmapost@brreg.no Internett: www.brreg.no  
Organisasjonsnummer: 974 760 673



Organisasjonsnr: 915 000 967  
SUK-SAN AS

## RESULTATREGNSKAP

Beløp i: NOK	Note	2023	2022
<b>RESULTATREGNSKAP</b>			
<b>Inntekter</b>			
Salgsinntekt		6 989 665	6 345 625
Annen driftsinntekt		287 123	57 789
<b>Sum inntekter</b>		<b>7 276 788</b>	<b>6 403 414</b>
<b>Kostnader</b>			
Endring i beholdning av varer under tilvirkning og ferdig tilvirkede varer			21 686
Varekostnad	1	2 190 313	2 046 952
Lønnskostnad	2	3 394 453	2 807 933
Avskrivning av driftsmidler og immaterielle eiendeler		67 700	39 300
Annen driftskostnad		1 776 423	1 475 325
<b>Sum kostnader</b>		<b>7 428 889</b>	<b>6 391 196</b>
<b>Driftsresultat</b>		<b>-152 101</b>	<b>12 218</b>
<b>Finansinntekter og finanskostnader</b>			
Annen renteinntekt		12 603	5 092
<b>Sum finansinntekter</b>		<b>12 603</b>	<b>5 092</b>
Annen rentekostnad		13 758	4 491
Annen finanskostnad			1 809
<b>Sum finanskostnader</b>		<b>13 758</b>	<b>6 300</b>
<b>Netto finans</b>		<b>-1 155</b>	<b>-1 208</b>
<b>Ordinært resultat før skattekostnad</b>		<b>-153 255</b>	<b>11 010</b>
<b>Ordinært resultat etter skattekostnad</b>	3	<b>-153 255</b>	<b>11 010</b>
<b>Årsresultat</b>	4	<b>-153 255</b>	<b>11 010</b>
<b>Årsresultat etter minoritetsinteresser</b>		<b>-153 255</b>	<b>11 010</b>
<b>Totalresultat</b>		<b>-153 255</b>	<b>11 010</b>
<b>Overføringer og disponeringer</b>			
Udekket tap		-153 255	11 010
<b>Sum overføringer og disponeringer</b>		<b>-153 255</b>	<b>11 010</b>



Organisasjonsnr: 915 000 967  
SUK-SAN AS

## BALANSE

Beløp i: NOK Note 2023 2022

### BALANSE - EIENDELER

#### Anleggsmidler

##### Immaterielle eiendeler

#### Varige driftsmidler

Driftsløsøre, inventar o.

a. utstyr

149 899

161 448

Sum varige driftsmidler

149 899

161 448

Sum anleggsmidler

149 899

161 448

#### Omløpsmidler

##### Varer

Sum varer

1

56 196

94 144

##### Fordringer

Kundefordringer

7 613

39 657

Andre kortsiktige

fordringer

118 378

21 984

Sum fordringer

125 990

61 641

##### Bankinnskudd, kontanter

##### og lignende

Bankinnskudd, kontanter o.

l.

656 133

945 877

Sum bankinnskudd,

kontanter og lignende

656 133

945 877

Sum omløpsmidler

838 320

1 101 662

SUM EIENDELER

988 218

1 263 110

### BALANSE - EGENKAPITAL OG GJELD

#### Egenkapital

##### Innskutt egenkapital

Aksjekapital

5

30 000

30 000

Sum innskutt egenkapital

30 000

30 000

##### Opptjent egenkapital

Udekket tap

382 145

228 890

Sum opptjent egenkapital

-382 145

-228 890

Sum egenkapital

4

-352 145

-198 890

Sum langsiktig gjeld

0

0



<b>Kortsiktig gjeld</b>		
Leverandørgjeld	710 299	906 263
Skyldig offentlige avgifter	302 607	257 571
Annen kortsiktig gjeld	327 458	298 166
<b>Sum kortsiktig gjeld</b>	<b>1 340 363</b>	<b>1 462 000</b>
<b>Sum gjeld</b>	<b>1 340 363</b>	<b>1 462 000</b>
<b>SUM EGENKAPITAL OG GJELD</b>	<b>988 218</b>	<b>1 263 110</b>



Organisasjonsnr: 915 000 967  
SUK-SAN AS

NOTEOPPLYSNINGER - SELSKAP - alle poster oppgitt i hele tall

Note  
2

Antall årsverk i regnskapsåret  
5.00

Sum Beløp

Balanseført verdi 31.12. Varige driftsmidler Immaterielle eiend.

Konsernregnskap

Morselskapet sitt navn

Forretningskontor for morselskapet

Begrunnelse for at datterselskap er utelatt fra konsolideringen

Samlet beløp - tilknyttet selskap Årets Fjorårets

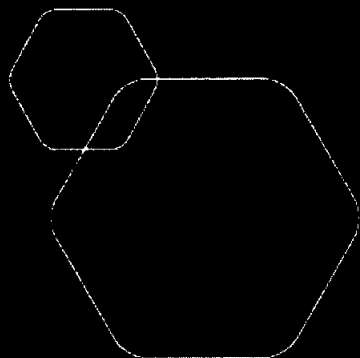
Samlet beløp - foretak i samme konsern Årets Fjorårets

Samlet beløp - foretak i samme konsern Årets Fjorårets

Samlet beløp - felles kontrollert virksomhet Årets Fjorårets

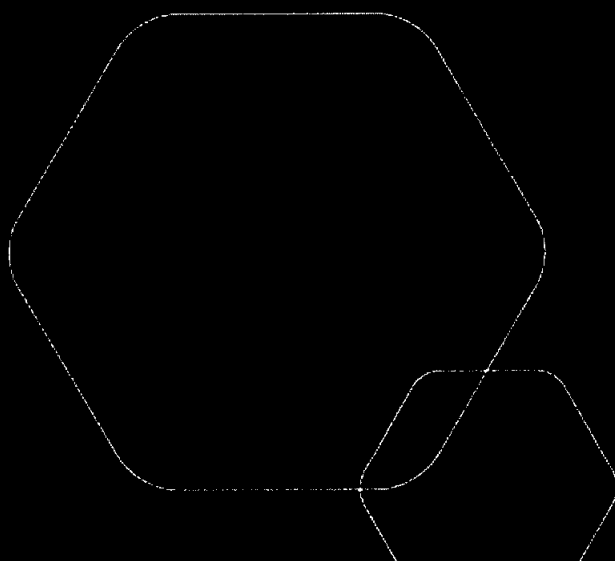
Pantstillelse Beløp

Beholdning av egne aksjer Antall Pålydende Andel av aksjek.



**Årsregnskap 2023**  
**Suk-san AS**

Resultatregnskap  
Balanse  
Noter til regnskapet



Org.nr.: 915 000 967



### RESULTATREGNSKAP

#### SUK-SAN AS

DRIFTSINTEKTER OG DRIFTSKOSTNADER	Note	2023	2022
Salgsinntekt		6 989 665	6 345 625
Annen driftsinntekt		287 123	57 789
<b>Sum driftsinntekter</b>		<b>7 276 788</b>	<b>6 403 414</b>
Varekostnad	1	2 190 313	2 046 952
End. beh. varer u.tilv. og ferdigvarer		0	21 686
Lønnskostnad	2	3 394 453	2 807 933
Avskrivning av driftsmidler og immaterielle eiendeler		67 700	39 300
Annen driftskostnad		1 776 423	1 475 325
<b>Sum driftskostnader</b>		<b>7 428 889</b>	<b>6 391 196</b>
<b>Driftsresultat</b>		<b>-152 101</b>	<b>12 218</b>
<b>FINANSINTEKTER OG FINANSKOSTNADER</b>			
Annen renteinntekt		12 603	5 092
Annen rentekostnad		13 758	4 491
Annen finanskostnad		0	1 809
<b>Resultat av finansposter</b>		<b>-1 155</b>	<b>-1 208</b>
Resultat før skattekostnad		-153 255	11 010
<b>Resultat</b>	3	<b>-153 255</b>	<b>11 010</b>
<b>EKSTRAORDINÆRE INNTEKTER OG KOSTNADER</b>			
<b>Årsresultat</b>	4	<b>-153 255</b>	<b>11 010</b>
<b>OVERFØRINGER</b>			
Avsatt til dekning av tidligere udekket tap		0	11 010
Overført til udekket tap		153 255	0
<b>Sum overføringer</b>		<b>-153 255</b>	<b>11 010</b>



### BALANSE

SUK-SAN AS

EIENDELER	Note	2023	2022
<b>ANLEGGSMIDLER</b>			
<b>IMMATERIELLE EIENDELER</b>			
<b>VARIGE DRIFTSMIDLER</b>			
Driftsløsøre, inventar o.a. utstyr		149 899	161 448
<b>Sum varige driftsmidler</b>		<b>149 899</b>	<b>161 448</b>
<b>FINANSIELLE ANLEGGSMIDLER</b>			
<b>Sum anleggsmidler</b>		<b>149 899</b>	<b>161 448</b>
<b>OMLØPSMIDLER</b>			
Lager av varer og annen beholdning	1	56 196	94 144
<b>FORDRINGER</b>			
Kundefordringer		7 613	39 657
Andre kortsiktige fordringer		118 378	21 984
<b>Sum fordringer</b>		<b>125 990</b>	<b>61 641</b>
<b>INVESTERINGER</b>			
Bankinnskudd, kontanter o.l.		656 133	945 877
<b>Sum omløpsmidler</b>		<b>838 320</b>	<b>1 101 662</b>
<b>Sum eiendeler</b>		<b>988 218</b>	<b>1 263 110</b>

SUK-SAN AS

SIDE 3




**BALANSE**

**SUK-SAN AS**

<b>EGENKAPITAL OG GJELD</b>	<b>Note</b>	<b>2023</b>	<b>2022</b>
<b>EGENKAPITAL</b>			
<b>INNSKUTT EGENKAPITAL</b>			
Aksjekapital	5	30 000	30 000
<b>Sum innskutt egenkapital</b>		<b>30 000</b>	<b>30 000</b>
<b>OPPTJENT EGENKAPITAL</b>			
Udekket tap		-382 145	-228 890
<b>Sum opptjent egenkapital</b>		<b>-382 145</b>	<b>-228 890</b>
<b>Sum egenkapital</b>	<b>4</b>	<b>-352 145</b>	<b>-198 890</b>
<b>GJELD</b>			
<b>KORTSIKTIG GJELD</b>			
Leverandørgjeld		710 299	906 263
Skyldig offentlige avgifter		302 607	257 571
Annen kortsiktig gjeld		327 458	298 166
<b>Sum kortsiktig gjeld</b>		<b>1 340 363</b>	<b>1 462 000</b>
<b>Sum gjeld</b>		<b>1 340 363</b>	<b>1 462 000</b>
<b>Sum egenkapital og gjeld</b>		<b>988 218</b>	<b>1 263 110</b>

Oslo , 30.06.2024  
Styret i Suk-san AS

  
Prathana Silaporn  
styreleder



## Regnskapsprinsipper

Årsregnskapet er satt opp i samsvar med regnskapsloven og NRS 8 - God regnskapsskikk for små foretak.

## DRIFTSINTEKTER

Inntektsføring ved salg av varer skjer på leveringstidspunktet. Tjenester inntektsføres etter hvert som de leveres.

## SKATT

Skattekostnaden i resultatregnskapet omfatter både periodens betalbare skatt og endring i utsatt skatt. Utsatt skatt er beregnet med 22 % på grunnlag av de midlertidige forskjeller som eksisterer mellom regnskapsmessige og skattemessige verdier, samt ligningsmessig underskudd til fremføring ved utgangen av regnskapsåret. Skatteøkende og skattereduserende midlertidige forskjeller som reverserer eller kan reverseres i samme periode er utlignet og nettoført.

## KLASSIFISERING OG VURDERING AV ANLEGGSMIDLER

Anleggsmidler omfatter eiendeler bestemt til varig eie og bruk. Anleggsmidler er vurdert til anskaffelseskost. Varige driftsmidler balanseføres og avskrives over driftsmidlets økonomiske levetid. Avskrivningsperioden for fast eiendom anskaffet etter 2009 er dekomponert i en del som gjelder råbygget og en del som gjelder faste tekniske installasjoner. Varige driftsmidler nedskrives til gjenvinnbart beløp ved verdifall som forventes ikke å være forbigående. Gjenvinnbart beløp er det høyeste av netto salgsverdi og verdi i bruk. Verdi i bruk er nåverdi av fremtidige kontantstrømmer knyttet til eiendelen. Nedskrivningen reverseres når grunnlaget for nedskrivningen ikke lenger er til stede.

## KLASSIFISERING OG VURDERING AV OMLØPSMIDLER

Omløpsmidler og kortsiktig gjeld omfatter normalt poster som forfaller til betaling innen ett år etter balansedagen, samt poster som knytter seg til varekretsløpet. Omløpsmidler vurderes til laveste verdi av anskaffelseskost og virkelig verdi.

## VARER

Varer er vurdert til det laveste av anskaffelseskost og netto salgsverdi.

## FORDRINGER

Kundefordringer og andre fordringer oppføres til pålydende etter fradrag for avsetning til forventet tap. Avsetning til tap gjøres på grunnlag av en individuell vurdering av de enkelte fordringene.

## Note 1 Varer

<b>Varelager</b>	<b>2023</b>	<b>2022</b>
Lager av innkjøpte handelsvarer	56 196	94 144
<b>Sum varelager</b>	<b>56 196</b>	<b>94 144</b>
<b>Varekostnad</b>	<b>2023</b>	<b>2022</b>
<b>Sum varekostnad</b>	<b>0</b>	<b>0</b>



## Note 2 Lønnskostnader og antall årsverk

### LØNNSKOSTNADER

	2023	2022
Lønninger	2 945 621	2 455 180
Arbeidsgiveravgift	421 412	352 753
Pensjonskostnader	27 420	0
<b>Sum</b>	<b>3 394 453</b>	<b>2 807 933</b>

Selskapet har i 2023 sysselsatt 5 årsverk.

## Note 3 Skatt

Årets skattekostnad	2023	2022
Resultatført skatt på ordinært resultat:		
Betalbar skatt	0	0
Endring i utsatt skattefordel	0	0
<b>Skattekostnad ordinært resultat</b>	<b>0</b>	<b>0</b>
Skattepliktig inntekt:		
Resultat før skatt	-153 255	11 010
Permanente forskjeller	0	7 416
Endring i midlertidige forskjeller	19 053	-1 878
Anvendelse av fremførbart underskudd	0	-16 549
<b>Skattepliktig inntekt</b>	<b>-134 203</b>	<b>0</b>
Betalbar skatt i balansen:		
Betalbar skatt på årets resultat	0	0
<b>Sum betalbar skatt i balansen</b>	<b>0</b>	<b>0</b>

Skatteeffekten av midlertidige forskjeller og underskudd til fremføring som har gitt opphav til utsatt skatt og utsatte skattefordeler, spesifisert på typer av midlertidige forskjeller

	2023	2022	Endring
Varige driftsmidler	-3 323	15 729	19 053
<b>Sum</b>	<b>-3 323</b>	<b>15 729</b>	<b>19 053</b>
Akkumulert fremførbart underskudd	-371 632	-237 429	134 203
Inngår ikke i beregningen av utsatt skatt	374 955	221 700	-153 255
<b>Utsatt skattefordel (22 %)</b>	<b>-82 490</b>	<b>-48 774</b>	<b>33 716</b>

I henhold til God regnskapsskikk for små foretak balanseføres ikke utsatt skattefordel.



## Note 4 Egenkapital

	Aksjekapital	Overkurs	Annen Innskutt egenkapital	Annen egenkapital	Sum egenkapital
Pr. 31.12.2022	30 000	0	0	-228 890	-198 890
Årets resultat				-153 255	-153 255
<b>Pr 31.12.2023</b>	<b>30 000</b>	<b>0</b>	<b>0</b>	<b>-382 145</b>	<b>-352 145</b>

Selskapets aksjekapital er tapt i sin helhet og styrets handleplikt har intrådt. Det har vært en økning i omsetningen 2024 og det er gjort endringer i henhold til personalet og personalkostnadene. Styret går derfor inn for fortsatt drift.

## Note 5 Aksjonærer

### AKSJEKAPITALEN I SUK-SAN AS PR. 31.12 BESTÅR AV:

	Antall	Pålydende	Bokført
Ordinære aksjer	30	1 000,0	30 000
<b>Sum</b>	<b>30</b>		<b>30 000</b>

### EIERSTRUKTUR

De største aksjonærene i % pr. 31.12 var:

	Ordinære	Eierandel	Stemmeandel
Pratthana Silaporn	30	100,0	100,0

### AKSJER EIET AV MEDLEMMER I STYRET OG DAGLIG LEDER:

Navn	Verv	Ordinære
Pratthana Silaporn	styreleder	30
<b>Totalt antall aksjer</b>		<b>30</b>