



ÅRSREGNSKAPET FOR REGNSKAPSÅRET 2020 - GENERELL INFORMASJON

Enheten

Organisasjonsnummer: 889 068 922
Organisasjonsform: Aksjeselskap
Foretaksnavn: BJØRN E BERG AS
Forretningsadresse: Gartnerivegen 12
2850 LENA

Regnskapsår

Årsregnskapets periode: 01.01.2020 - 31.12.2020

Konsern

Morselskap i konsern: Nei

Regnskapsregler

Regler for små foretak benyttet: Ja
Benyttet ved utarbeidelsen av årsregnskapet til selskapet: Regnskapslovens alminnelige regler

Årsregnskapet fastsatt av kompetent organ

Bekreftet av representant for selskapet: Bjørn E. Berg
Dato for fastsettelse av årsregnskapet: 21.06.2021

Grunnlag for avgivelse

År 2020: Årsregnskapet er elektronisk innlevert
År 2019: Tall er hentet fra elektronisk innlevert årsregnskap fra 2020

Det er ikke krav til at årsregnskapet m.v. som sendes til Regnskapsregisteret er undertegnet. Kontrollen på at dette er utført ligger hos revisor/enhetens øverste organ. Sikkerheten ivaretas ved at innsender har rolle/rettighet for innsending av årsregnskapet via Altinn, og ved at det bekreftes at årsregnskapet er fastsatt av kompetent organ.

Brønnøysundregistrene, 03.07.2022



Resultatregnskap

Beløp i: NOK	Note	2020	2019
RESULTATREGNSKAP			
Inntekter			
Salgsinntekt		1 754 212	1 687 204
Annen driftsinntekt			30 294
Sum inntekter		1 754 212	1 717 497
Kostnader			
Lønnskostnad	1	6 464	11 281
Avskrivning på varige driftsmidler	2	64 030	69 071
Annen driftskostnad		428 954	518 456
Sum kostnader		499 448	598 808
Driftsresultat		1 254 764	1 118 689
Finansinntekter og finanskostnader			
Annen renteinntekt		78 570	96 425
Annen finansinntekt		68 794	8 626
Verdiøkning av markedsb. finansielle oml.m	3	40 149	70 628
Sum finansinntekter		187 513	175 679
Verdired. av markedsb. finansielle oml.midler	3	63 348	8 960
Annen rentekostnad		81	127
Annen finanskostnad		504	31 047
Sum finanskostnader		63 933	40 134
Netto finans		123 581	135 545
Ordinært resultat før skattekostnad		1 378 344	1 254 234
Skattekostnad på ordinært resultat	4	293 662	267 393
Ordinært resultat etter skattekostnad		1 084 682	986 841
Årsresultat		1 084 682	986 841
Årsresultat etter minoritetsinteresser		1 084 682	986 841
Overføringer og disponeringer			



Resultatregnskap

Beløp i: NOK	Note	2020	2019
Overføringer annen egenkapital	5	1 084 682	986 841
Sum overføringer og disponeringer		1 084 682	986 841



Balanse

Beløp i: NOK	Note	2020	2019
BALANSE - EIENDELER			
Anleggsmidler			
Immaterielle eiendeler			
Varige driftsmidler			
Tomter, bygninger og annen fast eiendom	2	147 161	157 488
Maskiner og anlegg	2	29 464	37 321
Driftsløsøre, inventar, verktøy, kontorm.	2	239 215	285 061
Sum varige driftsmidler		415 840	479 871
Finansielle anleggsmidler			
Investeringer i aksjer og andeler	3	429 591	429 591
Sum finansielle anleggsmidler		429 591	429 591
Sum anleggsmidler		845 431	909 462
Omløpsmidler			
Varer			
Fordringer			
Kundefordringer		1 077 137	1 110 719
Andre fordringer		20 604	48 789
Sum fordringer		1 097 741	1 159 508
Investeringer			
Markedsbaserte aksjer	3	309 640	289 070
Sum investeringer		309 640	289 070
Bankinnskudd, kontanter og lignende			
Bankinnskudd, kontanter o.l.		7 689 600	6 540 315
Sum bankinnskudd, kontanter og lignende		7 689 600	6 540 315
Sum omløpsmidler		9 096 981	7 988 893
SUM EIENDELER		9 942 413	8 898 355



Balanse

Beløp i: NOK	Note	2020	2019
BALANSE - EGENKAPITAL OG GJELD			
Egenkapital			
Innskutt egenkapital			
Aksjekapital	6	100 000	100 000
Sum innskutt egenkapital		100 000	100 000
Opptjent egenkapital			
Annen egenkapital		9 224 831	8 140 149
Sum opptjent egenkapital		9 224 831	8 140 149
Sum egenkapital		9 324 831	8 240 149
Gjeld			
Langsiktig gjeld			
Utsatt skatt	4	12 929	13 815
Sum avsetninger for forpliktelser		12 929	13 815
Annen langsiktig gjeld			
Sum langsiktig gjeld		12 929	13 815
Kortsiktig gjeld			
Leverandørgjeld		78 005	164 872
Betalbar skatt	4	294 548	259 032
Skyldig offentlige avgifter		229 636	220 487
Annen kortsiktig gjeld		2 464	
Sum kortsiktig gjeld		604 653	644 391
Sum gjeld		617 582	658 206
SUM EGENKAPITAL OG GJELD		9 942 413	8 898 355



Brønnøysundregistrene

ÅRSREGNSKAP FOR REGNSKAPSÅRET 2020 - GENERELL INFORMASJON

Journalnummer: 2021 475227

Enheten

Organisasjonsnummer: 889 068 922
Organisasjonsform: Aksjeselskap
Foretaksnavn: BJØRN E BERG AS
Forretningsadresse: Gartnerivegen 12
2850 LENA

Regnskapsår

Årsregnskapets periode: 01.01.2020 - 31.12.2020

Konsern

Morselskap i konsern: Nei

Regnskapsregler

Regler for små foretak benyttet: Ja
Benyttet ved utarbeidelsen av
årsregnskapet til selskapet: Regnskapslovens alminnelige regler

Årsregnskapet fastsatt av kompetent organ

Bekreftet av representant for selskapet: Bjørn E. Berg
Dato for fastsettelse av årsregnskapet: 21.06.2021

Revisjon

Selskapet har besluttet at årsregnskapet
ikke skal revideres: Ja
Årsregnskapet er utarbeidet av ekstern
autorisert regnskapsfører: Ja

Grunnlag for avgivelse

År 2020: Årsregnskap er elektronisk innlevert.
År 2019: Tall er hentet fra elektronisk innlevert årsregnskap fra 2020.

Det er ikke krav til at årsregnskapet m.v. som sendes til Regnskapsregisteret er undertegnet. Kontrollen på at dette er utført ligger hos revisor/enhetens øverste organ. Sikkerheten ivaretas ved at innsender har rolle/rettighet for innsending av årsregnskapet via Altinn, og ved at det bekreftes at årsregnskapet er fastsatt av kompetent organ.

Brønnøysundregistrene, 26.06.2021



Organisasjonsnr: 889 068 922
BJØRN E BERG AS

RESULTATREGNSKAP

Beløp i: NOK	Note	2020	2019
RESULTATREGNSKAP			
Inntekter			
Salgsinntekt		1 754 212	1 687 204
Annen driftsinntekt			30 294
Sum inntekter		1 754 212	1 717 497
Kostnader			
Lønnskostnad	1	6 464	11 281
Avskrivning på varige driftsmidler	2	64 030	69 071
Annen driftskostnad		428 954	518 456
Sum kostnader		499 448	598 808
Driftsresultat		1 254 764	1 118 689
Finansinntekter og finanskostnader			
Annen renteinntekt		78 570	96 425
Annen finansinntekt		68 794	8 626
Verdiøkning av markedsb. finansielle oml.m	3	40 149	70 628
Sum finansinntekter		187 513	175 679
Verdired. av markedsb. finansielle oml.midler	3	63 348	8 960
Annen rentekostnad		81	127
Annen finanskostnad		504	31 047
Sum finanskostnader		63 933	40 134
Netto finans		123 581	135 545
Ordinært resultat før skattekostnad			
Skattekostnad på ordinært resultat	4	293 662	267 393
Ordinært resultat etter skattekostnad		1 084 682	986 841
Årsresultat		1 084 682	986 841
Årsresultat etter minoritetsinteresser		1 084 682	986 841
Overføringer og disponeringer			
Overføringer annen egenkapital	5	1 084 682	986 841
Sum overføringer og disponeringer		1 084 682	986 841





Aksjekapital	6	100 000	100 000
Sum innskutt egenkapital		100 000	100 000
Opptjent egenkapital			
Annen egenkapital		9 224 831	8 140 149
Sum opptjent egenkapital		9 224 831	8 140 149
Sum egenkapital		9 324 831	8 240 149
Gjeld			
Langsiktig gjeld			
Utsatt skatt			
Sum avsetninger for forpliktelse	4	12 929	13 815
Annen langsiktig gjeld			
Sum langsiktig gjeld		12 929	13 815
Kortsiktig gjeld			
Leverandørgjeld		78 005	164 872
Betalbar skatt	4	294 548	259 032
Skyldig offentlige avgifter		229 636	220 487
Annen kortsiktig gjeld		2 464	
Sum kortsiktig gjeld		604 653	644 391
Sum gjeld		617 582	658 206
SUM EGENKAPITAL OG GJELD		9 942 413	8 898 355



Organisasjonsnr: 889 068 922
BJØRN E BERG AS

NOTEOPPLYSNINGER - SELSKAP - alle poster oppgitt i hele tall

Note

Regnskapsprinsipper

Note

Antall aksjer og aksjeeiere

<u>Aksjeklasse</u>	<u>Ant. aksjer</u>	<u>Pålydende</u>	<u>Bokført verdi</u>
A-aksjer	2.00	1000.00	2000.00
B-aksjer	98.00	1000.00	98000.00

<u>Aksjeeiere - fritekst</u>	<u>Antall</u>	<u>Eierandel</u>	<u>Aksjeklasse</u>
Bjørn Erling Berg	98.00	98.00%	B-aksjer
Bjørn Erling Berg	2.00	2.00%	A-aksjer

<u>Sum</u>	<u>Sum antall</u>	<u>Sum eierandel</u>
	100.00	100.00%

Note

Ytelser til ledende personer

Er det gitt ytelser til ledende person: Nei

Ytelser til daglig leder

<u>Ytelser</u>	<u>Lønn</u>	<u>Pensj.forpl.</u>	<u>Andre godtgj.</u>
----------------	-------------	---------------------	----------------------

Note

Antall årsverk i regnskapsåret

Virksomheten har hatt følgende antall årsverk:

0.00

Note

Lån og sikkerhetsstillelse til ledende personer og aksjeeiere

Er det gitt lån eller sikkerhetsstillelse til ledende personer: Nei



**Årsregnskap 2020
for
Bjørn E Berg As**

Foretaksnr. 889068922

Utarbeidet av:

Økonomitjenester Innlandet AS
Autorisert regnskapsførerselskap
Audheimsgården, PB 74
2851 LENA



Bjørn E Berg As

Årsrapport 2020

Virksomhetens art

Selskapet driver med konsulentvirksomhet innen miljøteknologi, miljøkjemi, miljørapportering, teknisk prøving og analyse samt kursvirksomhet med utgangspunkt i lokaler på Lena i Østre Toten kommune. Selskapet har oppdragsgivere over store deler av landet.

Utvikling i resultat og stilling

	2020	2019	2018
Driftsinntekter	1 754 212	1 717 497	1 546 230
Driftsresultat	1 254 764	1 118 689	1 029 975
Årsresultat	1 084 682	986 841	847 157
	31.12.2020	31.12.2019	31.12.2018
Balansesum	9 942 413	8 898 355	7 734 061
Egenkapital	9 324 831	8 240 149	7 253 308
Egenkapitalprosent	93,8%	92,6%	93,8%

Driftsinntektene i selskapet endret seg fra 1 717 497 kr i fjor til 1 754 212 mill. kr i år, en økning på 2,1 %. Årsresultatet ble 1 084 682 mill. kr. mot 986 841 mill. kr i fjor, en økning på 9,9 %.

Selskapets utvikling er positiv med en tilfredsstillende oppdragsmengde. Selskapets likviditet er god og selskapets egenkapitalandel ved årets slutt utgjør ca 92,6 %

Fortsatt drift

Selskapet ble stiftet 01.12.2005. Årsoppgjøret er avlagt under forutsetningen om fortsatt drift.

Arbeidsmiljø og personale

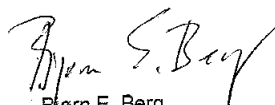
Selskapet har oppnevnt daglig leder, men han har ingen godtgjørelse. Selskapets styre består av en kvinne og to menn.

Om årsregnskapet

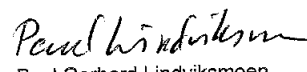
Styret mener at årsregnskapet gir et rettvise bilde av selskapets utvikling, resultat og stilling pr. 31.12.2020

Lena, den 24/12-21

I styret for Bjørn E. Berg AS


Bjørn E. Berg
Daglig leder/ styrets leder


Bodil Kristin Evenstad
Styremedlem


Paul Gerhard Lindviksmoen
Styremedlem



Bjørn E Berg As

Resultatregnskap

	Note	2020	2019
DRIFTSINNEKTER OG DRIFTSKOSTNADER			
Driftsinntekter			
Salgsinntekt		1 754 212	1 687 204
Annen driftsinntekt		0	30 294
Sum driftsinntekter		1 754 212	1 717 497
Driftskostnader			
Lønnskostnad	1	6 464	11 281
Avskrivning på varige driftsmidler	2	64 030	69 071
Annen driftskostnad		428 954	518 456
Sum driftskostnader		499 448	598 808
DRIFTSRESULTAT		1 254 764	1 118 689
FINANSINNEKTER OG FINANSKOSTNADER			
Finansinntekter			
Verdiøkning av markedsb. finansielle oml.m	3	40 149	70 628
Annen renteinntekt		78 570	96 425
Annen finansinntekt		68 794	8 626
Sum finansinntekter		187 513	175 679
Finanskostnader			
Verdired. av markedsb. finansielle oml.midler	3	63 348	8 960
Annen rentekostnad		81	127
Annen finanskostnad		504	31 047
Sum finanskostnader		63 933	40 134
NETTO FINANSPOSTER		123 581	135 545
ORDINÆRT RES. FØR SKATTEKOSTNAD		1 378 344	1 254 234
Skattekostnad på ordinært resultat	4	293 662	267 393
ORDINÆRT RESULTAT		1 084 682	986 841
RESULTAT AV EKSTRAORDINÆRE POSTER		0	0
ÅRSRESULTAT		1 084 682	986 841
OVERFØRINGER OG DISPONERINGER			
Overføringer annen egenkapital	5	1 084 682	986 841
SUM OVERFØRINGER OG DISPONERINGER		1 084 682	986 841



Bjørn E Berg As

Balanse pr. 31.12.2020

	Note	31.12.2020	31.12.2019
EIENDELER			
ANLEGGSMIDLER			
Varige driftsmidler			
Tomter, bygninger og annen fast eiendom	2	147 161	157 488
Maskiner og anlegg	2	29 464	37 321
Driftsløsøre, inventar, verktøy, kontorm.	2	239 215	285 061
Sum varige driftsmidler		415 840	479 871
Finansielle anleggsmidler			
Investeringer i aksjer og andeler	3	429 591	429 591
Sum finansielle anleggsmidler		429 591	429 591
SUM ANLEGGSMIDLER		845 431	909 462
OMLØPSMIDLER			
Fordringer			
Kundefordringer		1 077 137	1 110 719
Andre fordringer		20 604	48 789
Sum fordringer		1 097 741	1 159 508
Investeringer			
Markedsbaserte aksjer	3	309 640	289 070
Sum investeringer		309 640	289 070
Bankinnskudd, kontanter o.l.		7 689 600	6 540 315
SUM OMLØPSMIDLER		9 096 981	7 988 893
SUM EIENDELER		9 942 413	8 898 355





Bjørn E Berg As

Balanse pr. 31.12.2020

	Note	31.12.2020	31.12.2019
EGENKAPITAL OG GJELD			
EGENKAPITAL			
Innskutt egenkapital			
Aksjekapital	6	100 000	100 000
Sum innskutt egenkapital		100 000	100 000
Opptjent egenkapital			
Annen egenkapital		9 224 831	8 140 149
Sum opptjent egenkapital		9 224 831	8 140 149
SUM EGENKAPITAL		9 324 831	8 240 149
GJELD			
LANGSIKTIG GJELD			
Avsetning for forpliktelser			
Utsatt skatt	4	12 929	13 815
Sum avsetning for forpliktelser		12 929	13 815
SUM LANGSIKTIG GJELD		12 929	13 815
KORTSIKTIG GJELD			
Leverandørgjeld		78 005	164 872
Betalbar skatt	4	294 548	259 032
Skyldig offentlige avgifter		229 636	220 487
Annen kortsiktig gjeld		2 464	0
SUM KORTSIKTIG GJELD		604 653	644 391
SUM GJELD		617 582	658 206
SUM EGENKAPITAL OG GJELD		9 942 413	8 898 355

Lena, den 21/6-21


Bjørn E. Berg
Daglig leder/ styrets leder


Bodil Kristin Evenstad
Styremedlem


Paul Gerhard Lindviksmoen
Styremedlem

Årsregnskap for Bjørn E Berg As

Organisasjonsnr. 889068922



Bjørn E Berg As

Noter 2020

Regnskapsprinsipper:

Årsregnskapet er satt opp i samsvar med regnskapsloven og god regnskapsskikk for små foretak.

Omløpsmidler og kortsiktig gjeld

Omløpsmidler og kortsiktig gjeld omfatter normalt poster som forfaller til betaling innen ett år etter siste dag i regnskapsåret, samt poster som knytter seg til varekretsløpet. Omløpsmidler vurderes til laveste verdi av anskaffelseskost og antatt virkelig verdi (Laveste verdis prinsipp).

Anleggsmidler og langsiktig gjeld

Anleggsmidler omfatter eiendeler bestemt til varig eie og bruk for virksomheten. Anleggsmidler er vurdert til anskaffelseskost. Varige driftsmidler føres opp i balansen og avskrives over driftsmidlets forventede økonomiske levetid.

Fordringer

Kundefordringer og andre fordringer føres opp i balansen til pålydende etter fradrag for avsetning til påregnelig tap. Avsetning til påregnelig tap gjøres på grunnlag av en individuell vurdering av de enkelte fordringene. I tillegg gjøres det for øvrige kundefordringer en uspesifisert avsetning for å dekke antatt tap.

Andre fordringer er også gjenstand for en tilsvarende vurdering.

Skatt

Skattekostnaden i resultatregnskapet omfatter periodens betalbare skatt som blir utlignet og forfaller til betaling i neste regnskapsår i tillegg til endring i utsatt skatt. Utsatt skatt er beregnet med skattesatsen ved utgangen av regnskapsåret (22%) på grunnlag av skattereduserende og skatteøkende midlertidige forskjeller som eksisterer mellom regnskapsmessige og skattemessige verdier. I beregningen er det også medtatt ligningsmessig framførbart underskudd ved regnskapsårets utgang. Skatteøkende og skattereduserende midlertidige forskjeller som reverserer eller kan reversere i samme periode er utlignet og nettoført.



Bjørn E Berg As

Noter 2020

Note 1 - Lønnskostnad

Selskapet har hatt 0 årsverk i regnskapsåret.

	I år	I fjor
Lønn	3 600	3 400
Arbeidsgiveravgift	507	5 150
Andre lønnsrelaterte ytelser	2 357	2 731
Totalt	6 464	11 281

Selskapet er ikke pliktig til å ha tjenstepensjonsordning etter lov om obligatorisk tjenstepensjon.

Ytelser til ledende personer og revisor

Daglig leder	0
Revisor er valgt bort	0

Note 2 - Avskrivning på varige driftsmidler

Avskrivningstablå

	Tomter, bygninger og annen fast eiendom	Maskiner og anlegg	Driftsløsøre, inventar, verktøy, kontorm.	Sum
Anskaffelseskost pr. 1/1	247 850	55 000	620 963	923 813
Anskaffelseskost pr. 31/12	247 850	55 000	620 963	923 813
Akk. av/nedskr. pr 1/1	90 362	17 679	335 902	443 943
+ Ordinære avskrivninger	10 327	7 857	45 846	64 030
Akk. av/nedskr. pr. 31/12	100 689	25 536	381 748	507 973
Balanseført verdi pr 31/12	147 161	29 464	239 215	415 840
Prosentstatts for ord. avskr.	4-4	14-14	10-20	



Bjørn E Berg As

Noter 2020

Note 3 - Investeringer i aksjer og andeler

Selskapsnavn	Kostpris	Bokført verdi	Markedsverdi	Bokf.verdiendr
DNB Technology F	93 500	141 384	141 384	20 329
Forte Tronder F	0	0	0	- 27 234
Handelsbanken Norge F	0	0	0	- 24 857
Reno Norden ASA	1 634	0	0	0
Schroder ISF Asia	40 000	50 134	50 134	6 499
Fidelity Health care	36 000	41 170	41 170	1 709
Thin Film electronics	0	0	0	461
Scatec Solar AS	0	0	0	- 11 021
Orkla	10 540	10 440	10 440	- 235
KLP Aksjglobal Indeks	37 674	10 496	10 496	502
Odin Eiendom	10 000	41 776	41 776	4 105
Aker Carbon Capture ASA	7 697	14 240	14 240	6 543
	237 045	309 640	309 640	- 23 199

Andre langsiktige investeringer

	Kostpris	Bokført verdi
Gullmynter	429 591	429 591

Note 4 - Skattekostnad

Spesifikasjon av årets skattegrunnlag:

	2020
Resultat før skattekostnader	1 378 344
Permanente og andre forskjeller	-43 517
Endring i midlertidige forskjeller	4 028
Inntekt	1 338 855

Spesifikasjon av årets skattekostnad:

	2020
Beregnet skatt av årets resultat	294 548
= Sum betalbar skatt	294 548
+ endring i utsatt skatt	-886
= Ordinær skattekostnad	293 662

Betalbar skatt i balansen består av:

Beregnet skatt av årets resultat	294 548
= Betalbar skatt i balansen	294 548

Utsatt skatt/utsatt skattefordel

	2020	2019
+ Driftsmidler inkl. goodwill	58 769	62 797
= Grunnlag utsatt skatt	58 769	62 797
Utsatt skatt	12 929	13 815



Bjørn E Berg As

Noter 2020

Note 5 - Overføringer annen egenkapital

	Aksjekapital / selskapskapital	Annen egenkapital	Sum egenkapital
Pr 1.1.	100 000	8 140 149	8 240 149
Tilført fra årsresultat		1 084 682	1 084 682
Pr 31.12.	100 000	9 224 831	9 324 831

Note 6 - Aksjekapital

Selskapet har 100 aksjer hver pålydende kr 1 000, samlet aksjekapital utgjør kr 100 000.

Selskapet ble stiftet 01.12.2005.

Selskapet aksjekapital er oppdelt i følgende aksjeklasser:

Aksjeklasse	Antall aksjer	Samlet aksjekapital
A-aksjer	2	2 000
B-aksjer	98	98 000
Samlet	100	100 000

Det som skiller aksjeklassene er:

B-aksjene har ikke stemmerett eller rett til utbytte.

Aksjonærens navn	Antall aksjer	Verv
Bjørn Erling Berg	100	Daglig leder/styret leder

Note 7 - Hendelser etter balansedag

Det er gjort tiltak i virksomheten knyttet til at Koronaviruset har rammet landet. Tiltakene er i tråd med de retningslinjer som til enhver tid har kommet fra myndighetene. Det er gjort egne vurderinger i forbindelse med virkningene av viruset. Samlet sett og med den kunnskap som foreligger på avleggelsestidspunktet er vurderingen at hendelsene etter balansedagen ikke påvirker status på balansedagen.