



ÅRSREGNSKAPET FOR REGNSKAPSÅRET 2020 - GENERELL INFORMASJON

Enheten

Organisasjonsnummer: 994 715 267
Organisasjonsform: Aksjeselskap
Foretaksnavn: NYBSKI AS
Forretningsadresse: Heggelikroken 22
1352 KOLSÅS

Regnskapsår

Årsregnskapets periode: 01.01.2020 - 31.12.2020

Konsern

Mørselskap i konsern: Ja
Konsernregnskap lagt ved: Ja

Regnskapsregler

Regler for små foretak benyttet: Nei
Benyttet ved utarbeidelsen av årsregnskapet til selskapet: Regnskapslovens alminnelige regler
Benyttet ved utarbeidelsen av årsregnskapet til konsernet: Regnskapslovens alminnelige regler

Årsregnskapet fastsatt av kompetent organ

Bekreftet av representant for selskapet: Ida Brinch
Dato for fastsettelse av årsregnskapet: 13.04.2021

Grunnlag for avgivelse

År 2020: Årsregnskapet er elektronisk innlevert
År 2019: Tall er hentet fra elektronisk innlevert årsregnskap fra 2020

Det er ikke krav til at årsregnskapet m.v. som sendes til Regnskapsregisteret er undertegnet. Kontrollen på at dette er utført ligger hos revisor/enhetens øverste organ. Sikkerheten ivaretas ved at innsender har rolle/rettighet for innsending av årsregnskapet via Altinn, og ved at det bekreftes at årsregnskapet er fastsatt av kompetent organ.

Brønnøysundregistrene, 15.09.2022



Resultatregnskap

Beløp i: NOK	Note	2020	2019
RESULTATREGNSKAP			
Inntekter			
Salgsinntekt	15	0	0
Annen driftsinntekt		0	0
Sum inntekter		0	0
Kostnader			
Varekostnad	0	0	0
Lønnskostnad	3,4	0	0
Avskrivning på varige driftsmidler og immaterielle eiendeler		0	0
Annen driftskostnad	3	344 098	101 882
Sum kostnader		344 098	101 882
Driftsresultat		-344 098	-101 882
Finansinntekter og finanskostnader			
Inntekt på andre investeringer		4 900 000	5 100 000
Annen renteinntekt		77	190
Sum finansinntekter		4 900 077	5 100 190
Annen rentekostnad		7 286	
Sum finanskostnader		7 286	
Netto finans		4 892 791	5 100 190
Ordinært resultat før skattekostnad		4 548 693	4 998 308
Skattekostnad på ordinært resultat	5	0	997 008
Ordinært resultat etter skattekostnad		4 548 693	4 001 300
Årsresultat		4 548 693	4 001 300
Overføringer og disponeringer			
Ordinært utbytte		3 835 000	3 500 000
Overføringer til/fra annen egenkapital		713 693	501 300
Sum overføringer og disponeringer		4 548 693	4 001 300



Balanse

Beløp i: NOK	Note	2020	2019
BALANSE - EIENDELER			
Anleggsmidler			
Immaterielle eiendeler			
Utsatt skattefordel	5	0	0
Sum immaterielle eiendeler		0	0
Varige driftsmidler			
Driftsløsøre, inventar, verktøy, kontormaskiner og lignende		0	0
Sum varige driftsmidler		0	0
Finansielle anleggsmidler			
Investering i datterselskap	2	45 000 000	45 000 000
Investeringer i aksjer og andeler	8	500 000	500 000
Sum finansielle anleggsmidler		45 500 000	45 500 000
Sum anleggsmidler		45 500 000	45 500 000
Omløpsmidler			
Varer			
Varer	10	0	0
Sum varer		0	0
Fordringer			
Kundefordringer	10	0	0
Andre fordringer	7	4 468 270	5 111 635
Sum fordringer		4 468 270	5 111 635
Bankinnskudd, kontanter og lignende			
Bankinnskudd, kontanter og lignende	9	778 400	418 350
Sum bankinnskudd, kontanter og lignende		778 400	418 350
Sum omløpsmidler		5 246 670	5 529 985
SUM EIENDELER		50 746 670	51 029 985



Balanse

Beløp i: NOK	Note	2020	2019
BALANSE - EGENKAPITAL OG GJELD			
Egenkapital			
Innskutt egenkapital			
Selskapskapital	11,12	305 000	305 000
Sum innskutt egenkapital		305 000	305 000
Opptjent egenkapital			
Annen egenkapital	12	46 941 670	46 227 977
Sum opptjent egenkapital		46 941 670	46 227 977
Sum egenkapital		47 246 670	46 532 977
Gjeld			
Langsiktig gjeld			
Utsatt skatt	5	0	0
Sum avsetninger for forpliktelser		0	0
Annen langsiktig gjeld			
Sum langsiktig gjeld		0	0
Kortsiktig gjeld			
Betalbar skatt	5	0	997 008
Utbytte		3 500 000	3 500 000
Sum kortsiktig gjeld		3 500 000	4 497 008
Sum gjeld		3 500 000	4 497 008
SUM EGENKAPITAL OG GJELD		50 746 670	51 029 985



Konsernets resultatregnskap

Beløp i: NOK	Note	2020	2019
RESULTATREGNSKAP			
Inntekter			
Salgsinntekt	15	89 363 491	89 021 039
Annen driftsinntekt	0		
Sum inntekter		89 363 491	89 021 039
Kostnader			
Varekostnad		40 752 918	41 505 573
Lønnskostnad	3,4	33 063 417	33 911 652
Avskrivning på varige driftsmidler og immaterielle eiendeler	6	493 346	706 589
Annen driftskostnad	3	6 522 023	5 864 363
Sum kostnader		80 831 704	81 988 177
Driftsresultat		8 531 787	7 032 862
Finansinntekter og finanskostnader			
Inntekt på andre investeringer		900 000	450 000
Annen renteinntekt		49 438	146 112
Sum finansinntekter		949 438	596 112
Annen rentekostnad		22 788	2 642
Annen finanskostnad		35 402	4 516
Sum finanskostnader		58 190	7 158
Netto finans		891 248	588 954
Ordinært resultat før skattekostnad		9 423 035	7 621 816
Skattekostnad på ordinært resultat	5	1 920 472	2 616 095
Ordinært resultat etter skattekostnad		7 502 563	5 005 721
Årsresultat		7 502 563	5 005 721
Overføringer og disponeringer			
Ordinært utbytte		3 500 000	3 500 000
Overføringer til/fra annen egenkapital		4 002 563	1 505 721
Sum overføringer og disponeringer		7 502 563	5 005 721



Konsernets resultatregnskap

Beløp i: NOK	Note	2020	2019
---------------------	-------------	-------------	-------------



Konsernets balanse

Beløp i: NOK	Note	2020	2019
BALANSE - EIENDELER			
Anleggsmidler			
Immaterielle eiendeler			
Utsatt skattefordel	5	0	0
Sum immaterielle eiendeler		0	0
Varige driftsmidler			
Driftsløsøre, inventar, verktøy, kontormaskiner og lignende	6	2 475 710	1 324 186
Sum varige driftsmidler		2 475 710	1 324 186
Finansielle anleggsmidler			
Investeringer i aksjer og andeler	8	500 000	500 000
Sum finansielle anleggsmidler		500 000	500 000
Sum anleggsmidler		2 975 710	1 824 186
Omløpsmidler			
Varer			
Varer	10	150 000	150 000
Sum varer		150 000	150 000
Fordringer			
Kundefordringer	10	18 235 219	16 221 593
Andre fordringer	7	1 385 823	890 553
Sum fordringer		19 621 042	17 112 146
Bankinnskudd, kontanter og lignende			
Bankinnskudd, kontanter og lignende	9	19 623 638	18 218 578
Sum bankinnskudd, kontanter og lignende		19 623 638	18 218 578
Sum omløpsmidler		39 394 680	35 480 724
SUM EIENDELER		42 370 390	37 304 910

BALANSE - EGENKAPITAL OG GJELD



Konsernets balanse

Beløp i: NOK	Note	2020	2019
Egenkapital			
Innskutt egenkapital			
Selskapskapital	11,12	305 000	305 000
Sum innskutt egenkapital		305 000	305 000
Opptjent egenkapital			
Annen egenkapital	12	24 083 491	20 415 929
Sum opptjent egenkapital		24 083 491	20 415 929
Sum egenkapital		24 388 491	20 720 929
Gjeld			
Langsiktig gjeld			
Utsatt skatt	5	31 339	0
Sum avsetninger for forpliktelser		31 339	0
Annen langsiktig gjeld			
Sum langsiktig gjeld		31 339	0
Kortsiktig gjeld			
Leverandørgjeld		4 568 791	3 996 962
Betalbar skatt	5	1 889 133	1 593 095
Skyldige offentlige avgifter		4 377 403	3 950 159
Utbytte		3 500 000	3 500 000
Annen kortsiktig gjeld		3 615 233	3 543 765
Sum kortsiktig gjeld		17 950 560	16 583 981
Sum gjeld		17 981 899	16 583 981
SUM EGENKAPITAL OG GJELD		42 370 390	37 304 910



Årsberetning 2020 - Nybski AS og Nybski konsern

Virksomhetens art og tilholdssted

Nybski AS er morselskap i Nybski-konsernet, som foruten morselskapet består av Bærum Rørleggerbedrift AS.

Nybski AS har sitt hovedkontor i Bærum kommune.

Morselskapet er et rent holdingselskap mens datterselskapet er et rørleggerselskap som selger rørleggertjenester.

Konsernets virksomhet foregår hovedsakelig i Oslo og Bærum samt på det sentrale Østlandet. Hovedkontoret ligger i Bærum.

I løpet av året har konsernet omsetning vært stabil mot fjoråret. Forventet omsetning var ved inngangen av året høyere og har blitt noe påvirket av koronapandemien våren 2020, men konsernet er totalt sett ikke vesentlig påvirket av koronapandemien.

Det er besluttet å drive konsernet videre slik det har blitt drevet den siste tiden. Konsernet har god ordretilgang for 2021 og 2022.

Redegjørelse for årsregnskapet

Nybski AS

Omsetningen i Nybski AS ble MNOK 4,9 i finansinntekter. Selskapet er et rent holdingselskap og har ikke ordinære inntekter. Finansinntekter fra året er mottatt som utbytter fra selskaper Nybski AS har eierinteresser i. Tilsvarende omsetning var i 2019 MNOK 5,1 og årsresultatet etter skatt for 2020 endte på MNOK 4,55 mot MNOK 4,00 i 2019.

Selskapets egenkapital er MNOK 50,75 mens likviditetsbeholdningen er MNOK 0,78 i 2020 mot MNOK 0,42 i 2019.

Nybski-konsern

Omsetningen i konsernet økte fra MNOK 89,0 i fjor til MNOK 89,36 i 2020. Årsresultatet ble i 2020 MNOK 7,5 mot MNOK 5,0 i 2019. Kostnadsreducerende tiltak har gjort at 2020 var et økonomisk tilfredsstillende år.

Konsernet har ikke hatt kostnader til forskning og utvikling i 2020.

Samlet kontantstrøm fra driften i konsernet var på MNOK 1,4 mens driftsresultatet for konsernet utgjorde MNOK 8,5. Differansen skyldes i hovedsak investeringer i driftsmidler og økning i sum kundefordringer og netto økning av andre fordringer og gjeld.

Konsernets likviditetsbeholdning var MNOK 19,6 per 31.12.2020.

Konsernets kortsiktige gjeld utgjorde pr. 31.12.2020 100 % av samlet gjeld i selskapet, tilsvarende fjoråret. Konsernets finansielle stilling er god, og pr. 31.12.2020 kan konsernet nedbetale kortsiktig gjeld ved hjelp av de mest likvide midlene.

Totalkapitalen var ved utgangen av året MNOK 42,34, sammenlignet med MNOK 37,30 året før. Egenkapitalandelen pr. 31.12.2020 var 65,8 %, sammenlignet med 55,5 % pr. 31.12.2019.

Fremtidig utvikling

Konsernet har gode ordreserver for 2021 og 2022. Konsernet har flere konkurrenter i nærmiljøet, men gode skussmål fra eksisterende og nye kunder medfører at selskapet står sterkt innenfor bransjen for dette området.



Finansiell risiko

Overordnet om målsetting og strategi

Konsernet er ikke vesentlig eksponert for endringer i valutakurser da konsernet har en uvesentlig del av sine transaksjoner som foregår med valuta. Konsernet er ikke eksponert for endringer i rentenivået da konsernet ikke har ekstern langsiktig gjeld. Konsernet driver ikke med investeringer og er dermed ikke utsatt for risiko vedrørende verdivurdering av investeringer.

Markedsrisiko

Konsernet er ikke vesentlig eksponert for endringer i valutakurser da selskapet har en uvesentlig del av sine transaksjoner som foregår med valuta. Konsernet er ikke eksponert for endringer i rentenivået da selskapet ikke har ekstern langsiktig gjeld.

Kredittrisiko

Risikoen for tap på fordringer er vurdert som lav da konsernet har løpende kontroll på sine utestående fordringer. Konsernet har hittil ikke hatt vesentlige tap på fordringer, eldre fordringer fanges opp gjennom ukentlige gjennomganger av fordringsmassen og konsernet opplever sjelden at fordringer ikke blir gjort opp.

Likviditetsrisiko

Konsernet vurderer likviditeten i konsernet som god. Konsernet fortsetter å ha fokus på forfalte fordringer. Forfallstidspunkter for kundefordringer opprettholdes.

Fortsatt drift

I samsvar med regnskapsloven § 3-3a bekreftes det at forutsetningene om fortsatt drift er til stede. Til grunn for antagelsen ligger ordreserver for kommende år samt resultatprognoser for 2021 og selskapets langsiktige strategiske prognoser for årene fremover. Konsernet er i en sunn økonomisk og finansiell stilling.

Resultatdisponering

Styret foreslår følgende disponering av årsresultatet i Nybski AS:

Annen egenkapital	713 693
Avsatt utbytte	3 835 000
Totalt disponert	4 548 693

Arbeidsmiljø

Det er ingen ansatte i morselskapet. Sykefraværet i konsernet var på totalt 674 dagsverk i 2020 (5,34 % av totale dagsverk i selskapet), sammenlignet med 0 dagsverk i 2019 (0 %). Konsernet vil arbeide videre med å redusere antall sykedager, og har satt i gang tiltak i form av treningstilbud og plan for rullering av arbeidsoppgaver mellom ansatte.

Det har ikke vært alvorlige skader eller andre uhell i 2020.

Arbeidsmiljøet betraktes som godt, og det iverksettes løpende tiltak for forbedring.


Samarbeidet med de ansattes organisasjoner har vært konstruktivt og bidratt positivt til driften.

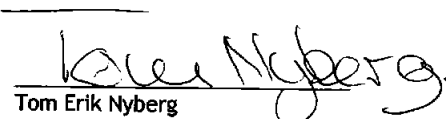
Ytre miljø


Morselskapet og konsernet driver ikke med virksomhet som forurensar miljøet i vesentlig grad.



Rud, den ^{12/}3-21... 2021


Morten Nyberg
Styremedlem


Tom Erik Nyberg
Styreleder


Anders Nyberg
Styremedlem



BDO AS
Malmskriverveien 18
1337 Sandvika

Uavhengig revisors beretning

Til generalforsamlingen i Nybski AS

Uttalelse om revisjonen av årsregnskapet

Konklusjon

Vi har revidert Nybski AS sitt årsregnskap.

Årsregnskapet består av:

- Selskapsregnskapet, som består av balanse per 31. desember 2020, resultatregnskap og kontantstrømoppstilling for regnskapsåret avsluttet per denne datoen og noter, herunder et sammendrag av viktige regnskapsprinsipper, og
- Konsernregnskapet, som består av balanse per 31. desember 2020, resultatregnskap og kontantstrømoppstilling for regnskapsåret avsluttet per denne datoen og noter, herunder et sammendrag av viktige regnskapsprinsipper.

Etter vår mening:

- Er årsregnskapet avgitt i samsvar med lov og forskrifter
- Gir selskapsregnskapet et rettviseende bilde av den finansielle stillingen til Nybski AS per 31. desember 2020 og av selskapets resultater og kontantstrømmer for regnskapsåret som ble avsluttet per denne datoen i samsvar med regnskapslovens regler og god regnskapsskikk i Norge
- Gir konsernregnskapet et rettviseende bilde av den finansielle stillingen til konsernet Nybski AS per 31. desember 2020 og av konsernets resultater og kontantstrømmer for regnskapsåret som ble avsluttet per denne datoen i samsvar med regnskapslovens regler og god regnskapsskikk i Norge.

Grunnlag for konklusjonen

Vi har gjennomført revisjonen i samsvar med lov, forskrift og god revisjonsskikk i Norge, herunder de internasjonale revisjonsstandardene International Standards on Auditing (ISA-ene). Våre oppgaver og plikter i henhold til disse standardene er beskrevet i Revisors oppgaver og plikter ved revisjon av årsregnskapet. Vi er uavhengige av selskapet slik det kreves i lov og forskrift, og har overholdt våre øvrige etiske forpliktelser i samsvar med disse kravene. Etter vår oppfatning er innhentet revisjonsbevis tilstrekkelig og hensiktsmessig som grunnlag for vår konklusjon.

Annen informasjon

Ledelsen er ansvarlig for annen informasjon. Annen informasjon består av årsberetningen.

Vår uttalelse om revisjonen av årsregnskapet dekker ikke annen informasjon, og vi attesterer ikke den andre informasjonen.

I forbindelse med revisjonen av årsregnskapet er det vår oppgave å lese annen informasjon identifisert ovenfor med det formål å vurdere hvorvidt det foreligger vesentlig inkonsistens mellom annen informasjon og årsregnskapet, kunnskap vi har opparbeidet oss under revisjonen, eller hvorvidt den tilsynelatende inneholder vesentlig feilinformasjon.



Dersom vi, på bakgrunn av arbeidet vi har utført, konkluderer med at disse andre opplysningene inneholder vesentlig feilinformasjon, er vi pålagt å uttale oss om dette. Vi har ingenting å rapportere i så henseende.

Styrets ansvar for årsregnskapet

Styret (ledelsen) er ansvarlig for å utarbeide årsregnskapet i samsvar med lov og forskrifter, herunder for at det gir et rettviseende bilde i samsvar med regnskapslovens regler og god regnskapsskikk i Norge. Ledelsen er også ansvarlig for slik intern kontroll som den finner nødvendig for å kunne utarbeide et årsregnskap som ikke inneholder vesentlig feilinformasjon, verken som følge av misligheter eller utilsiktede feil.

Ved utarbeidelsen av årsregnskapet må ledelsen ta standpunkt til selskapets og konsernets evne til fortsatt drift og opplyse om forhold av betydning for fortsatt drift. Forutsetningen om fortsatt drift skal legges til grunn for årsregnskapet så lenge det ikke er sannsynlig at virksomheten vil bli avviklet.

Revisors oppgaver og plikter ved revisjonen av årsregnskapet

Vårt mål er å oppnå betryggende sikkerhet for at årsregnskapet som helhet ikke inneholder vesentlig feilinformasjon, verken som følge av misligheter eller utilsiktede feil, og å avgi en revisjonsberetning som inneholder vår konklusjon. Betryggende sikkerhet er en høy grad av sikkerhet, men ingen garanti for at en revisjon utført i samsvar med lov, forskrift og god revisjonsskikk i Norge, herunder ISA-ene, alltid vil avdekke vesentlig feilinformasjon som eksisterer. Feilinformasjon kan oppstå som følge av misligheter eller utilsiktede feil. Feilinformasjon blir vurdert som vesentlig dersom den enkeltvis eller samlet med rimelighet kan forventes å påvirke økonomiske beslutninger som brukerne foretar basert på årsregnskapet.

For videre beskrivelse av revisors oppgaver og plikter vises det til:
<https://revisorforeningen.no/revisjonsberetninger>

Uttalelse om andre lovmessige krav

Konklusjon om årsberetningen

Basert på vår revisjon av årsregnskapet som beskrevet ovenfor, mener vi at opplysningene i årsberetningen om årsregnskapet, forutsetningen om fortsatt drift og forslaget til anvendelse av overskuddet er konsistente med årsregnskapet og i samsvar med lov og forskrifter.

Konklusjon om registrering og dokumentasjon

Basert på vår revisjon av årsregnskapet som beskrevet ovenfor, og kontrollhandlinger vi har funnet nødvendig i henhold til internasjonal standard for attestasjonsoppdrag (ISAE) 3000 «Attestasjonsoppdrag som ikke er revisjon eller forenklet revisorkontroll av historisk finansiell informasjon», mener vi at ledelsen har oppfylt sin plikt til å sørge for ordentlig og oversiktlig registrering og dokumentasjon av selskapets og konsernets regnskapsopplysninger i samsvar med lov og god bokføringsskikk i Norge.



BDO AS

Geirr F. Olsen
statsautorisert revisor
(elektronisk signert)

Penneo Dokumentnøkkel: IPZQ4-DGJYX-6PCX0-5MX8A-00MMS-A0CCI



PENNEO

Signaturene i dette dokumentet er juridisk bindende. Dokument signert med "Penneo™ - sikker digital signatur".
De signerende parter sin identitet er registrert, og er listet nedenfor.

"Med min signatur bekrefter jeg alle datoer og innholdet i dette dokument."

Geirr Fuglestad Olsen

Partner

På vegne av: BDO AS

Serienummer: 9578-5999-4-904384

IP: 188.95.xxx.xxx

2021-04-06 07:03:56Z



Penneo Dokumentnøkkel: IPZQ4-DGJYX-6PCX0-5MX8A-COMMS-AOCCI

Dokumentet er signert digitalt, med **Penneo.com**. Alle digitale signatur-data i dokumentet er sikret og validert av den datamaskin-utregnede hash-verdien av det opprinnelige dokument. Dokumentet er låst og tids-stemplet med et sertifikat fra en betrodd tredjepart. All kryptografisk bevis er integrert i denne PDF, for fremtidig validering (hvis nødvendig).

Hvordan bekrefter at dette dokumentet er originalen?

Dokumentet er beskyttet av ett Adobe CDS sertifikat. Når du åpner dokumentet i

Adobe Reader, skal du kunne se at dokumentet er sertifisert av **Penneo e-signature service <penneo@penneo.com>**. Dette garanterer at innholdet i dokumentet ikke har blitt endret.

Det er lett å kontrollere de kryptografiske beviser som er lokalisert inne i dokumentet, med Penneo validator - <https://penneo.com/validate>



Nybski AS

RESULTATREGNSKAPET 2020

KONSERN 2020	KONSERN 2019		MORSELSKAP 2020	MORSELSKAP 2019
89 363 491	89 021 039	Driftsinntekter		
0	0	15 Salginntekter	0	0
89 363 491	89 021 039	Annen driftsinntekt	0	0
		Sum driftsinntekter	0	0
		Driftskostnader		
40 752 918	41 505 573	Varekostnader	0	0
33 063 417	33 911 652	Lønnskostnader m.m.	0	0
493 346	706 589	Av- og nedskrivning av driftsmidler	0	0
6 522 023	5 864 363	Annen driftskostnad	344 098	101 882
80 831 704	81 988 177	Sum driftskostnader	344 098	101 882
8 531 787	7 032 862	Driftsresultat	-344 098	-101 882
		Finansposter		
900 000	450 000	Inntekt på investering i aksjer	4 900 000	5 100 000
49 438	146 112	Annen renteinntekt	77	190
0	0	Annen finansinntekt	0	0
22 788	2 642	Annen rentekostnad	7 286	0
35 402	4 516	Annen finanskostnad	0	0
891 248	588 954	Resultat av finansposter	4 892 791	5 100 190
9 423 035	7 621 816	Ordinært res. før skattekostnad	4 548 693	4 998 308
1 920 472	2 616 095	5 Skattekostn. på ordinært resultat	0	997 008
7 502 563	5 005 721	Ordinært resultat	4 548 693	4 001 300
7 502 563	5 005 721	Årsoverskudd	4 548 693	4 001 300
		Overføringer:		
		Avsatt til utbytte	3 835 000	3 500 000
		Overført fra/til annen egenkapital	713 693	501 300
		Sum overføringer	4 548 693	4 001 300

**Nybski AS****BALANSE PR. 31.12.20**

KONSERN 2020	KONSERN 2019			MORSELSKAP 2020	MORSELSKAP 2019
		EIENDELER			
		Anleggsmidler			
		Immatrielle eiendeler:			
0	0	5 Utsatt skattefordel	5	0	0
0	0	Sum immatrielle eiendeler		0	0
		Varige driftsmidler:			
2 475 710	1 324 186	6 Driftsløsøre, inventar oa utstyr		0	0
2 475 710	1 324 186	Sum varige driftsmidler		0	0
		Finansielle driftsmidler:			
		Investeringer i datterselskaper	2	45 000 000	45 000 000
500 000	500 000	8 Investering i aksjer og andeler	8	500 000	500 000
500 000	500 000	Sum finansielle driftsmidler		45 500 000	45 500 000
2 975 710	1 824 186	Sum anleggsmidler		45 500 000	45 500 000
		Omløpsmidler			
150 000	150 000	10 Lager av varer og annen beholdni	10	0	0
		Fordringer:			
18 235 219	16 221 593	10 Kundefordringer	10	0	0
1 385 823	890 553	7 Andre fordringer	7	4 468 270	5 111 635
19 621 042	17 112 146	Sum fordringer		4 468 270	5 111 635
19 623 638	18 218 578	9 Bankinnskudd, kontanter o l	9	778 400	418 350
39 394 680	35 480 724	Sum omløpsmidler		5 246 670	5 529 985
42 370 390	37 304 910	SUM EIENDELER		50 746 670	51 029 985





Nybski AS

BALANSE PR. 31.12.20

KONSERN		KONSERN		MORSELSKAP		MORSELSKAP	
2020		2019		2020		2019	
EGENKAPITAL OG GJELD							
Egenkapital							
Innskutt egenkapital:							
305 000	305 000	11,12	Aksjekapital	11,12	305 000	305 000	
305 000	305 000		Sum innskutt egenkapital		305 000	305 000	
Opptjent egenkapital:							
24 083 491	20 415 929	12	Annen egenkapital	12	46 941 670	46 227 977	
24 083 491	20 415 929	14	Sum opptjent egenkapital	14	46 941 670	46 227 977	
24 388 491	20 720 929		Sum egenkapital		47 246 670	46 532 977	
Gjeld							
31 339	0	5	Utsatt skatt	5	0	0	
Annen langsiktig gjeld:							
0	0		Gjeld til kredittinstitusjoner		0	0	
0	0		Øvrig langsiktig gjeld		0	0	
0	0		Sum annen langsiktig gjeld		0	0	
Kortsiktig gjeld:							
0	0		Gjeld til kredittinstitusjoner		0	0	
4 568 791	3 996 962		Leverandørgjeld		0	0	
1 889 133	1 593 095	5	Betalbar skatt	5	0	997 008	
4 377 403	3 950 159		Offentlige avgifter		0	0	
3 500 000	3 500 000		Utbytte		3 500 000	3 500 000	
3 615 233	3 543 765		Annen kortsiktig gjeld		0	0	
17 950 560	16 583 981		Sum kortsiktig gjeld		3 500 000	4 497 008	
17 950 560	16 583 981		Sum gjeld		3 500 000	4 497 008	
42 370 390	37 304 910		SUM GJELD OG EGENKAPITAL		50 746 670	51 029 985	

Styret i Nybski AS

Rud, den 12/3-21


Tom Nyberg
Styrets leder
Morten Nyberg
Styremedlem
Anders Nyberg
Styremedlem



Nybski AS

Noteopplysninger for 2020

Note 1 - Regnskapsprinsipper

KONSOLIDERINGSPRINSIPPER

Konsernregnskapet viser konsernets økonomiske situasjon når konsernselskapene betraktes som en regnskapsmessig enhet. Det konsoliderte regnskapet omfatter morselskapet og datterselskapene hvor morselskapet har direkte eller indirekte kontrollerende eier interesser (se note 2). Alle transaksjoner og mellomværende mellom konsernselskapene er eliminert.

Aksjer i datterselskapene er konsolidert etter oppkjøpsmetoden. Kostpris på aksjer i datterselskapene er eliminert mot datterselskapets egenkapital på kjøps- eller stiftelsestidspunktet.

REGNSKAPSPRINSIPPER

I årsregnskapet er alle poster verdsatt og periodisert i overensstemmelse med regnskapslovens bestemmelser og reglene som følger av god regnskapsskikk. Årsregnskapet er satt opp under forutsetningen om fortsatt drift.

Klassifisering

Eiendeler bestemt til varig eie eller bruk, samt fordringer med forfall mer enn ett år etter balansedagen er medtatt som anleggsmidler. Øvrige eiendeler er klassifisert som omløpsmidler. Gjeld som forfaller senere enn et år etter regnskapsperiodens utløp er oppført som langsiktig gjeld.

Driftsinntekter og kostnader

Inntektsføring skjer etter opptjeningsprinsippet som normalt vil være leveringstidspunktet for varer og tjenester. Kostnader medtas etter sammenstillingsprinsippet, dvs at kostnader medtas i samme periode som tilhørende inntekter inntektsføres.

Omløpsmidler/kortsiktig gjeld

Omløpsmidler og kortsiktig gjeld omfatter normalt poster som forfaller til betaling innen ett år etter balansedagen, samt poster som knytter seg til varekretslopet. Omløpsmidler vurderes til laveste verdi av anskaffelseskost og antatt virkelig verdi.

Varige driftsmidler og avskrivninger

Anleggsmidler omfatter eiendeler bestemt til varig eie og bruk. Anleggsmidler er vurdert til anskaffelseskost. Varige driftsmidler balanseføres og avskrives over driftsmidlets økonomiske levetid.

Aksjer, obligasjoner og egne aksjer

Aksjer og obligasjoner som er oppført i regnskapet er ført til kostpris. I de tilfeller der den virkelige verdien er lavere enn kostprisen og dette antas for ikke å være forbigående, er det foretatt nedskrivning. Egne aksjer er ført mot egenkapitalen i henhold til God regnskapsskikk.

Valuta

Pengeposter i utenlandsk valuta er omregnet til balansedagens kurs.

Varebeholdning

Varer er vurdert til det laveste av anskaffelseskost og netto salgsverdi.

Fordringer

Kundefordringer og andre fordringer oppføres til pålydende etter fradrag for avsetning til forventet tap. Avsetning til tap gjøres på grunnlag av en individuell vurdering av de enkelte fordringene. I tillegg gjøres det for kundefordringer en uspesifisert avsetning for å dekke generell tapsrisiko.



Nybski AS

Noteopplysninger for 2020

Leasing kostnader

Alle leasingkontrakter behandles som operasjonell leasing, og månedlig leiebeløp kostnadsføres som leiekostnader.

Skatt

Skattekostnaden i resultatregnskapet omfatter både periodens betalbare skatt og endring i utsatt skatt. Utsatt skatt i resultatregnskapet er skatt beregnet på endringer i midlertidige forskjeller mellom skattemessige og regnskapsmessige verdier og inngår som en del av selskapets totale skattekostnader. Utsatt skatt avsettes som langsiktig gjeld i balansen. I den grad utsatt skattefordel overstiger utsatt skatt, medtas utsatt skattefordel i balansen iht god regnskapskikk.

Kontantstrømanalyse

Kontantstrømanalysen er utarbeidet etter den indirekte metoden.

Note 2 - Selskaper i konsernet

Konsernet består av morselskapet Nybski AS og følgende datterselskaper:

	<u>Anskaff.-tidspunkt</u>	<u>Førr.- kontor</u>	<u>Eier-/ stemme- andel</u>
Bærum Rørleggerbedrift AS	2009	Bærum	100,00 %

Note 3 - Ansatte, godtgjørelser, lån til ansatte m.m.

Mørselskap

Selskapet har ikke hatt ansatte i 2020. Det er ikke utbetalt styrehonorarer.

Det er ikke gitt lån/sikkerhetsstillelse til daglig leder, styrets leder eller andre nærstående.

Revisor

Lovpålagt revisjon	33 125
Andre tjenester utenfor revisjonen	37 025

Alle beløp er inkl. mva



Nybski AS

Noteopplysninger for 2020

Konsern

Lønnskostnader består av følgende poster:

Lønnskostnader	2020	2019
Lønninger	29 852 570	29 926 243
Folketrygdavgift	3 865 645	4 207 684
Pensjonskostnader	0	0
Andre lønns- og personalkostnader	-654 798	-222 275
Sum	33 063 417	33 911 652

Antall årsverk sysselsatt 49,0 50,0

Det er ikke gitt lån/sikkerhetsstillelse til daglig leder, styrets leder eller andre nærstående parter. Daglig leder har ingen avtale om bonus eller eventuell sluttpakke ved fratredelse.

Når det kommer til ansatte og lønnsforhold har ikke konsernet vært vesentlig preget av koronapandemien. Det har vært noen ansatte som har vært permittert i korte perioder, dette har vært som følge av avbestillinger av serviceoppdrag fra kundenes side. Det er ingen permitterte ansatte pr 31. desember 2020.

Konsernet har opplevd å ha ansatte i karantene, enten fordi man har hatt mistanke om at ansatte har hatt korona eller at ansatte har ventet på prøvesvar. Det har i løpet av 2021 ikke vært ansatte som har testet positivt og som har vært satt i karantene. At ansatte har vært hjemme med mistanke om korona har økt korttidsfraværet.

Revisor

Lovpålagt revisjon	138 125
Andre tjenester utenfor revisjonen	54 620

Alle beløp er eks. mva

Note 4 Pensjonsforpliktelser

Mørselskap

Selskapet er ikke pliktig til å ha tjenestepensjonsordning etter lov om obligatorisk tjenestepensjon.

Konsern

Selskapet er pliktig til å ha tjenestepensjonsordning etter lov om obligatorisk tjenestepensjon. Selskapets pensjonsordninger tilfredsstiller kravene i denne lov.

Note 5 Skattekostnad

Mørselskap

Oversikt over midlertidige forskjeller:

Fra eiendeler og gjeld	2020	2019
Anleggsmidler	0	0
Omløpsmidler	0	0
Andre midlertidige forskjeller	0	0
Sum midlertidige forskjeller	0	0
Fremførbart underskudd	-317 021	0
Sum positive og negative forskjeller	-317 021	0
Forskjeller som ikke inngår i beregning av midlertidige	-317 021	0
Grunnlag utsatt skattefordel	0	0
Utsatt skattefordel 22%	0	0

Utsatt skatt er beregnet på grunnlag av midlertidige forskjeller mellom regnskapsmessige og skattemessige verdier som eksisterer ved utgangen av regnskapsåret. I henhold til foreliggende norsk regnskapsstandard for resultatatt er negative forskjeller og positive forskjeller som reverserer eller kan reverseres i samme periode utlignet og nettoført.



Nybski AS

Noteopplysninger for 2020

Årets grunnlag for betalbar skatt framkommer som følger:

	2020	2019
Resultat før skattekostnad	4 548 693	4 998 308
Permanente forskjeller	-4 865 714	-5 086 500
Anvendelse fremførbart underskudd	0	-29 954
Inngår ikke i beregning utsatt skatt	317 021	0
Resultatført konsernbidrag	0	4 650 000
Skattepliktig inntekt	0	4 533 873
Skatt herav 22 %	0	0
Godtgjørelse	0	0
Betalbar skatt	0	997 008

Årets skattekostnad består av:

	2020	2019
Betalbar skatt	0	997 008
Endring utsatt skatt	0	0
Netto skattekostnad	0	997 008

Konsern

Oversikt over midlertidige forskjeller:

Fra eiendeler og gjeld	2020	2019
Anleggsmidler	142 449	-168 552
Omløpsmidler	0	0
Andre midlertidige forskjeller	0	0
Sum midlertidige forskjeller	142 449	-168 552

Fremførbart underskudd/ubenyttet godtgjørelse til fremføring	-317 021	0
Sum positive og negative forskjeller	-174 572	-168 552

Forskjeller som ikke inngår i beregning av midlertidige forskjeller

	-317 021	-168 552
Grunnlag utsatt skattefordel	142 449	0
Utsatt skatt 22%	31 339	0

Utsatt skatt er beregnet på grunnlag av midlertidige forskjeller mellom regnskapsmessige og skattemessige verdier som eksisterer ved utgangen av regnskapsåret.

I henhold til foreløpig norsk regnskapsstandard for resultatskatt er negative forskjeller og positive forskjeller som reverserer eller kan reverseres i samme periode utlignet og nettoført.

Årets skattekostnad består av:

	2020	2019
Betalbar skatt	1 889 133	2 616 095
Endring utsatt skatt i balansen	31 339	0
Netto skattekostnad	1 920 472	2 616 095



Nybski AS

Noteopplysninger for 2020

Note 6 Varige driftsmidler

	Driftsløsere,			Totalt
	Biler	Maskiner og anlegg	inventar og utstyr	
Anskaffelseskost pr 01.01.	3 670 251	20 000	0	3 690 251
Tilgang i år	712 968	0	931 902	1 644 870
Avgang i år	0	0	0	0
Anskaffelseskost pr. 31.12.	4 383 219	20 000	931 902	5 335 121
Akkumulerte avskrivninger pr. 31.12.	2 760 323	8 000	91 088	2 859 411
Akkumulerte nedskrivninger pr. 31.12.	0	0	0	0
Av-, nedskrivninger og reverserte	2 760 323	8 000	91 088	2 859 411
Bokført verdi pr. 31.12.	1 622 896	12 000	840 814	2 475 710
Årets avskrivninger	398 258	4 000	91 088	493 346
Økonomisk levetid	8 år	5 år	5 år	
Avskrivningsplan	Lineær	Lineær	Lineær	

Konsernet antar at bilene har en levetid på 8 år. Skattemessige avskrivninger er over 5 år og regnskapsmessig avskrives de 3 første årene med 20 %. Så blir restsum avskrevet lineært over de resterende årene.

Det er benyttet samme avskrivningsplan som i fjorårets regnskap.

Note 7 - Investering i datterselskap

Se note 2 for oversikt over investeringene.

Mellomværende med selskap i samme konsern m.v.

	Kundefordringer		Andre fordringer	
	2020	2019	2020	2019
Foretak i samme konsern	0	0	4 016 832	4 660 197

	Leverandørgjeld		Øvrig kortsiktig gjeld	
	2020	2019	2020	2019
Foretak i samme konsern	0	0	0	0

Note 8 - Aksjer og andeler i andre foretak m.v.

	Eierandel	Bokført verdi	Ligningsverdi
ANLEGGSMIDLER			
Bærum Elektropartner AS	30,0 %	500 000	2 420 045

Som følge av koronautbruddet er det usikkerhet til verdiutviklingene for disse aksjene i 2021, det er dog ikke noe som tilsier at verdien vil falle vesentlig gjennom 2021.



Nybski AS

Noteopplysninger for 2020

Note 9 Bundne midler

Morselskap

I posten inngår bundne bankinnskudd med kr 0.

Konsern

I posten inngår bundne bankinnskudd med kr 1 422 294.

Note 10 Langsiktig gjeld / pantstillelser og garantier

Morselskap

Gjeld som forfaller mer enn fem år etter regnskapsårets slutt		2020
Gjeld til kredittinstitusjoner		0
Øvrig langsiktig gjeld		0

Bokført gjeld som er sikret ved pant o.l.:		2020	2019
Gjeld til kredittinstitusjoner (langsiktig gjeld)		0	0
Øvrig langsiktig gjeld		0	0
Gjeld til kredittinstitusjoner (kortsiktig gjeld)		0	0
Sum		0	0

Bokført verdi av eiendeler stilt som sikkerhet for bokført gjeld:		2020	2019
Driftstilbehør		0	0
Varelager		0	0
Kundefordringer		0	0
Sum		0	0

Konsern

Gjeld som forfaller mer enn fem år etter regnskapsårets slutt		2020
Gjeld til kredittinstitusjoner		0
Øvrig langsiktig gjeld		0

Bokført gjeld som er sikret ved pant o.l.:		2020	2019
Gjeld til kredittinstitusjoner (langsiktig gjeld)		0	0
Øvrig langsiktig gjeld		0	0
Gjeld til kredittinstitusjoner (kortsiktig gjeld)		0	0
Sum		0	0

Bokført verdi av eiendeler stilt som sikkerhet		2020	2019
Driftstilbehør		2 475 710	1 324 186
Varelager		150 000	150 000
Kundefordringer		18 235 219	16 221 593
Sum		20 860 929	9 188 541

Note 11 Aksjekapital og aksjonærinformasjon

Selskapets aksjekapital består av 3 050 aksjer pålydende kr 100,-. Aksjene er fordelt i A-aksjer og B-aksjer hvor B-aksjene ikke har stemmerett.

Eierstruktur

De største aksjonærene pr. 31.12.2020 var:

	Antall	Eierandel	Stilling/verv
A-aksjer	2	0,1 %	
B-aksjer	3 048	99,9 %	
Totalt antall aksjer	3 050	100,0 %	

Styret består av styreleder Tom Erik Nyberg, som eier 2 A-aksjer. Styremedlemmer er Morten Nyberg og Anders Nyberg som hver eier 1 524 B-aksjer.



Nybski AS

Noteopplysninger for 2020

Note 12 Egenkapital

Mørselskap	Annen		Sum
	Aksjekapital	egenkapital	
Egenkapital pr 01.01	305 000	46 227 977	46 532 977
Årets endring i egenkapital:			0
Tilleggsutbytte	0	-335 000	-335 000
Årets resultat	0	4 548 693	4 548 693
Pr 31.12	305 000	50 441 670	50 746 670

Konsern	Annen		Sum
	Aksjekapital	egenkapital	
Egenkapital pr 01.01	305 000	20 415 919	20 720 919
Årets endring i egenkapital:			0
Tilleggsutbytte		-335 000	-335 000
Årets resultat	0	7 502 572	7 502 572
Pr 31.12	305 000	27 583 491	27 888 491

Note 13 Leasingkontrakter

Leasingkontrakter:

Alle leasingkontrakter behandles som operasjonell leasing, og månedlig leiebeløp kostnadsføres som leiekostnader.

Note 14 Koronapåvirkning

Konsernet opplever allerede ved starten av 2021 at koronapandemien kan få konsekvenser for oppstarten av nytt driftsår. Dette gjelder bla redusert etterspørsel i servicesegmentet både innen privat og næringsliv.

Man ser at korttidsfraværet vil være unormalt høyt også i starten av 2021 som følge av mistanke om korona hos ansatte, eventuell karantene og påfølgende isolasjon. Det oppleves også økt korttidsfravær for ansatte som må være hjemme med barn som av ulike årsaker er i karantene, dette reduserer faktureringsgraden ut for konsernet.

Det er i starten av 2021 også tegn til at konjunktorene vil ramme selskapets marked og bransje og det oppleves for 2021 forsinkelser i oppstarten av noen prosjekter. Forsinkelsene skyldes imidlertid ikke alltid korona eller forhold relatert til korona. Dette vil ved langvarig utsettelse kunne medføre noe permittering av enkelte ansatte, men selskapet ser løpende etter andre prosjektet disse ansatte kan jobbe på frem til opprinnelige prosjekter starter opp.

Konsernet har særdeles god ordretilgang for 2021 samt noen prosjekter som strekker seg inn i 2022 og det er ved avleggelsen av regnskapet for 2020 ingenting som tyder på at selskapet vil få utfordringer med driften i 2021.

Konsernet har følgelig sikker omsetning samt god likviditet og kapital gjennom koronakrisen våren 2021 og det er ingen forhold som medfører behov for spesielle avsetninger eller andre hensyn for regnskapet 2020.



Nybski AS

Noteopplysninger for 2020

Note 15 Salgsinntekter

Per virksomhetsområde	2020	2019
Salg av rørløsgertjenester	89 363 491,00	89 021 039,00
Sum	89 363 491,00	89 021 039,00

Geografisk fordeling	2020	2019
Norge	89 363 491,00	89 021 039,00
Sum	89 363 491,00	89 021 039,00

Note 16 Finansiell markedsrisiko

Renterisiko

Konsernet har ingen langsiktig rentebærende gjeld.

Valutarisiko

Konsernet er ikke vesentlig eksponert for endringer i valutakurser da konsernet har en uvesentlig del av sine transaksjoner som foregår med valuta.

Finansiell risiko

Risiko fro at motparter ikke har økonomisk evne til å oppfylle sine forpliktelser anses alv i forhold til det markedet konsernet opererer i.



Nybski AS

KONTANTSTRØMSOPPSTILLING 2020

KONSERN 2020	KONSERN 2019		MORSELSKAP 2020	MORSELSKAP 2019
		Kontantstrøm fra driften:		
9 423 035	7 621 816	Res. før skattekostnad på ordinære og e.o. poster	4 548 693	4 998 308
-1 593 095	-182 938	Periodens betalte skatt	-997 008	0
493 346	706 589	Avskrivninger	0	0
0	0	Nedskrivninger	0	0
0	0	Netto tap/gevinst ved salg av aksjer/driftsmidler	0	0
0	0	Endring ifm bruk av egenkapitalmetoden	0	0
0	155 000	Endring i varelager	0	0
-2 013 626	3 851 844	Endring i kundefordringer	0	0
571 829	-2 812 571	Endring i leverandørgjeld	0	0
3 442	1 556 312	Endring i annen gjeld/fordringer	643 364	-4 650 000
6 884 931	10 896 052	Netto kontantstrøm fra driften	4 195 049	348 308
		Kontantstrøm fra investeringsaktiviteter:		
0	0	Innbetaling ved salg av varige driftsmidler	0	0
-1 644 871	-686 231	Utbetaling ved kjøp av varige driftsmidler	0	0
0	0	Innbetaling ved salg av aksjer/obligasjoner	0	0
0	0	Utbetaling ved kjøp av aksjer/obligasjoner	0	0
0	0	Netto endring langsiktige fordringer	0	0
-1 644 871	-686 231	Netto kontantstrøm investeringsaktiviteter	0	0
5 240 060	10 209 821	Netto kontantstrøm fra virksomheten	4 195 049	348 308
		Kontantstrøm fra finansieringsaktiviteter:		
0	0	Endring av langsiktig gjeld	0	0
0	0	Endring kassakreditt	0	0
0	0	Mottatt konsernbidrag/utbytte	0	0
-3 835 000	0	Utbetaling ved utbytte	-3 835 000	0
0	0	Innbetaling av ny egenkapital / kjøp og salg egne aksjer	0	0
-3 835 000	0	Netto kontantstrøm fra finansaktivitet	-3 835 000	0
		Kontanter og kontantekvivalenter:		
1 405 060	10 209 821	Netto endring i kontanter ol.	360 049	348 308
18 218 578	8 008 757	Beholdning kontanter ol. ved 01.01	418 349	70 041
19 623 638	18 218 578	Beholdning kontanter ol. ved 31.12	778 398	418 349