



ÅRSREGNSKAPET FOR REGNSKAPSÅRET 2020 - GENERELL INFORMASJON

Enheten

Organisasjonsnummer: 996 137 333
Organisasjonsform: Aksjeselskap
Foretaksnavn: ESPELANDSFOS INVEST AS
Forretningsadresse: Stephansens veg 35
5267 ESPELAND

Regnskapsår

Årsregnskapets periode: 01.01.2020 - 31.12.2020

Konsern

Mørselskap i konsern: Ja
Konsernregnskap lagt ved: Ja

Regnskapsregler

Regler for små foretak benyttet: Nei
Benyttet ved utarbeidelsen av årsregnskapet til selskapet: Regnskapslovens alminnelige regler
Benyttet ved utarbeidelsen av årsregnskapet til konsernet: Regnskapslovens alminnelige regler

Årsregnskapet fastsatt av kompetent organ

Bekreftet av representant for selskapet: Arne A Fonneland
Dato for fastsettelse av årsregnskapet: 16.03.2021

Grunnlag for avgivelse

År 2020: Årsregnskapet er elektronisk innlevert
År 2019: Tall er hentet fra elektronisk innlevert årsregnskap fra 2020

Det er ikke krav til at årsregnskapet m.v. som sendes til Regnskapsregisteret er undertegnet. Kontrollen på at dette er utført ligger hos revisor/enhetens øverste organ. Sikkerheten ivaretas ved at innsender har rolle/rettighet for innsending av årsregnskapet via Altinn, og ved at det bekreftes at årsregnskapet er fastsatt av kompetent organ.

Brønnøysundregistrene, 18.08.2022



Resultatregnskap

Beløp i: NOK	Note	2020	2019
RESULTATREGNSKAP			
Kostnader			
Annen driftskostnad	5	206 597	331 811
Sum kostnader		206 597	331 811
Driftsresultat		-206 597	-331 811
Finansinntekter og finanskostnader			
Inntekt på investering i datterselskap og tilknyttet selskap		14 005 502	5 883 300
Annen finansinntekt		116	38
Sum finansinntekter		14 005 618	5 883 338
Rentekostnad til foretak i samme konsern		1 925 783	2 443 946
Annen finanskostnad		4 301	3 267
Sum finanskostnader		1 930 084	2 447 213
Netto finans		12 075 534	3 436 125
Ordinært resultat før skattekostnad		11 868 937	3 104 314
Ordinært resultat etter skattekostnad		11 868 937	3 104 314
Årsresultat		11 868 937	3 104 314
Overføringer og disponeringer			
Ordinært utbytte	14		1 750 000
Overføringer til/fra annen egenkapital	14	11 868 937	1 354 314
Sum overføringer og disponeringer		11 868 937	3 104 314



Balanse

Beløp i: NOK	Note	2020	2019
BALANSE - EIENDELER			
Anleggsmidler			
Immaterielle eiendeler			
Finansielle anleggsmidler			
Investering i datterselskap	9	103 813 398	103 813 398
Sum finansielle anleggsmidler		103 813 398	103 813 398
Sum anleggsmidler		103 813 398	103 813 398
Omløpsmidler			
Varer			
Fordringer			
Andre fordringer		9 314	
Konsernfordringer	12	14 005 502	5 883 300
Sum fordringer		14 014 816	5 883 300
Bankinnskudd, kontanter og lignende			
Bankinnskudd, kontanter og lignende	2	27 009	23 348
Sum bankinnskudd, kontanter og lignende		27 009	23 348
Sum omløpsmidler		14 041 825	5 906 648
SUM EIENDELER		117 855 223	109 720 046
BALANSE - EGENKAPITAL OG GJELD			
Egenkapital			
Innskutt egenkapital			
Selskapskapital	14,16	100 000	100 000
Sum innskutt egenkapital		100 000	100 000
Opptjent egenkapital			
Annen egenkapital	14	56 932 953	45 064 016



Balanse

Beløp i: NOK	Note	2020	2019
Sum opptjent egenkapital		56 932 953	45 064 016
Sum egenkapital		57 032 953	45 164 016
Gjeld			
Langsiktig gjeld			
Annen langsiktig gjeld			
Langsiktig konserngjeld	12	57 668 586	59 762 332
Sum annen langsiktig gjeld		57 668 586	59 762 332
Sum langsiktig gjeld		57 668 586	59 762 332
Kortsiktig gjeld			
Utbytte			1 750 000
Kortsiktig konserngjeld	12	3 035 808	2 935 739
Annen kortsiktig gjeld		117 876	107 959
Sum kortsiktig gjeld		3 153 684	4 793 698
Sum gjeld		60 822 270	64 556 030
SUM EGENKAPITAL OG GJELD		117 855 223	109 720 046



Konsernets resultatregnskap

Beløp i: NOK	Note	2020	2019
RESULTATREGNSKAP			
Inntekter			
Salgsinntekt	3	238 059 113	254 030 800
Annen driftsinntekt		69 721	63 882
Sum inntekter		238 128 834	254 094 682
Kostnader			
Endring i beholdning av varer under tilvirkning og ferdig tilvirkede varer		17 231 302	-4 899 836
Endring i beholdning av egentilvirkede anleggsmidler		124 386 836	145 085 453
Lønnskostnad	4,5	39 293 675	50 337 921
Avskrivning på varige driftsmidler og immaterielle eiendeler	7,8	7 032 959	7 192 036
Annen driftskostnad	4	28 581 048	36 163 767
Sum kostnader		216 525 820	233 879 341
Driftsresultat		21 603 014	20 215 341
Finansinntekter og finanskostnader			
Annen finansinntekt		5 201 283	3 492 973
Sum finansinntekter		5 201 283	3 492 973
Annen finanskostnad		8 131 576	7 351 713
Sum finanskostnader		8 131 576	7 351 713
Netto finans		-2 930 293	-3 858 740
Ordinært resultat før skattekostnad		18 672 721	16 356 601
Skattekostnad på ordinært resultat	13	4 652 164	3 978 345
Ordinært resultat etter skattekostnad		14 020 557	12 378 256
Årsresultat		14 020 557	12 378 256
Minoritetsinteresser	15	4 669 408	4 380 443
Årsresultat etter minoritetsinteresser		9 351 149	7 997 813



Konsernets balanse

Beløp i: NOK	Note	2020	2019
BALANSE - EIENDELER			
Anleggsmidler			
Immaterielle eiendeler			
Varige driftsmidler			
Tomter, bygninger og annen fast eiendom	7,11	40 235 824	45 175 101
Maskiner og anlegg	7,8,11	7 258 792	7 987 498
Driftsløsøre, inventar, verktøy, kontormaskiner og lignende	7,11	1 885 775	2 514 414
Sum varige driftsmidler		49 380 391	55 677 013
Finansielle anleggsmidler			
Investeringer i aksjer og andeler		130 002	130 002
Sum finansielle anleggsmidler		130 002	130 002
Sum anleggsmidler		49 510 393	55 807 015
Omløpsmidler			
Varer			
Varer	4,11	74 757 880	92 569 870
Sum varer		74 757 880	92 569 870
Fordringer			
Kundefordringer		20 748 018	22 540 802
Andre fordringer		988 403	2 058 057
Sum fordringer		21 736 421	24 598 859
Bankinnskudd, kontanter og lignende			
Bankinnskudd, kontanter og lignende	2	41 996 963	19 264 187
Sum bankinnskudd, kontanter og lignende		41 996 963	19 264 187
Sum omløpsmidler		138 491 264	136 432 916
SUM EIENDELER		188 001 657	192 239 931

BALANSE - EGENKAPITAL OG GJELD



Konsernets balanse

Beløp i: NOK	Note	2020	2019
Egenkapital			
Innskutt egenkapital			
Selskapskapital	14,16	100 000	100 000
Sum innskutt egenkapital		100 000	100 000
Opptjent egenkapital			
Annen egenkapital	14	31 897 771	22 594 768
Minoritetsinteresser	15	53 871 168	52 015 828
Sum opptjent egenkapital		85 768 939	74 610 596
Sum egenkapital		85 868 939	74 710 596
Gjeld			
Langsiktig gjeld			
Utsatt skatt	13	8 017 447	9 167 875
Sum avsetninger for forpliktelser		8 017 447	9 167 875
Annen langsiktig gjeld			
Gjeld til kredittinstitusjoner	8,11	58 310 380	62 214 660
Sum annen langsiktig gjeld		58 310 380	62 214 660
Sum langsiktig gjeld		66 327 827	71 382 535
Kortsiktig gjeld			
Leverandørgjeld		5 049 928	11 310 042
Betalbar skatt	13	5 693 650	4 891 644
Skyldige offentlige avgifter		12 165 045	11 864 138
Utbytte		2 794 498	4 866 700
Annen kortsiktig gjeld		10 101 770	13 214 276
Sum kortsiktig gjeld		35 804 891	46 146 800
Sum gjeld		102 132 718	117 529 335
SUM EGENKAPITAL OG GJELD		188 001 657	192 239 931



Espelandfos Invest AS

Årsrapport for 2020

Årsberetning

Årsregnskap og konsernregnskap

- Resultatregnskap

- Balanse

- Noter

Revisjonsberetning



**STYRETS BERETNING TIL
GENERALFORSAMLINGEN I
ESPELANDSFOS INVEST AS
ORG. NR. 996 137 333
FOR INNTEKTSÅRET 2020**

Espelandsfos Invest AS er et investeringsselskap. Espelandsfos Invest AS er morselskap i konsernet til Janus Holding AS med en eierandel på 71,1 %.

Janus Holding AS er 100 % eier av Janusfabrikken AS, og distribusjonsselskapet Janus Factory Ltd i Russland. Konsernet har sitt hovedkontor i egne lokaler i Stephansensvei 35, 5267 Espeland.

Merkevarer og områdeutvikling

Espelandsfos Invest AS har siden 2010 kjøpt seg gradvis opp i konsernet Janus Holding AS og er nå majoritetseier. For investeringselskapet legges det vekt på sammenhengene mellom industrielle investeringer, eiendom og merkevarer. Janusfabrikken AS har hatt sammenhengende industriproduksjon av tekstiler siden 1895. Tidlig på 1900-tallet ble fabrikkens merkevare, Janus, registrert. Den er en av Norges lengstlevende merkevarer i produksjon på samme sted. Etter hvert som tekstilindustrien er blitt lagt ned, har Janusfabrikken AS kjøpt opp disse merkevarene. Noen av dem som er i Janusfabrikken AS er Iris (1926), fra Irisfabrikken på Os utenfor Bergen, Krone (1859), fra Salhus Tricotage fabrikk i Salhus i Bergen og Pedek (1887), fra Petersen og Dekke på Hop i Bergen. For Janusfabrikken AS har det vært viktig å beholde disse gamle merkenavnene i norsk industriforvaltning. Deres historie, kultur og samtidsbetydning henger sammen med Janus-merkevarens egen historie. Det er viktig for Janusfabrikken AS å ta vare på dem, samt å ha muligheten til å ta opp igjen produksjonen av merkevarene. På togstasjonen på fabrikkområdet henger en stor utstilling av Pedek sine reklametegninger fra etterkrigstiden. De er tegnet av den kjente kunstneren Audun Hetland. Dette er et fotavtrykk i datidens merkevarebygging, ispedd Hetlands lune politiske sjarm. Utstilling er åpen deler av året for publikum.

Industrieiendom gir framtidens handel

For Espelandsfos Invest AS er det viktig å ta vare på, og å utvikle sine landområder, industrieiendom, kulturbygninger samt bidra til å gi adgang for publikum til Storelva ved Janusfabrikken.

Janus Holding AS har et utviklingsprogram der formålet er vedlikehold, oppgradering og rehabilitering. Janusfabrikken AS tar imot kunder både fra Norge og det store utland til anlegget på Espeland.

Den spennende kombinasjonen handel, opplevelse og industri sørger for økende antall besøkende hvert år til Janusfabrikken. Omsetningen i den store fabrikkbutikken Janus Kultursenter, med Ull på rull-butikken like ved, er økende. I sistnevnte lokale selger Janus overskuddstoffer og rekvisita til publikum og i den vanlige butikken selges alt som produseres av ferdigvarer for de ulike markedene, noe som er blitt svært populært.

Janusfabrikken utreder også muligheten for publikum til å se produksjonen i noen perioder av året.

Enkel tilkomst

Janusfabrikken AS ligger like ved Hardangerveien, riksvei 580. Her strømmer trafikken jevnlig forbi, bestående av trafikanter som skal internt i Bergen, er på vei sørover til Sunnhordland, nordover til Nordhordland, østover til Hardanger, Voss eller videre til Østlandet. For reisende er det lett adkomst til hele fabrikkområdet og godt med parkeringsplasser.

Potensialet for videre økt handel, muligheter for flere butikker og matservering i unike lokaler, er i Espelandsfos Invest AS sine tanker.

Fortsatt drift

I samsvar med regnskapslovens § 3-3a bekreftes det at forutsetning om fortsatt drift er lagt til grunn ved utarbeidelse av regnskapet. Til grunn for dette ligger resultatprognoser og selskapets langsiktige strategiske prognoser for årene fremover. Konsernet er i en sunn økonomisk og finansiell stilling.



Arbeidsmiljø

Styret anser arbeidsmiljøet i konsernet ellers å være tilfredsstillende. Sykefraværet i konsernet har i 2020 vært 5,9 prosent mot 7,2 prosent i 2019 av total arbeidstid i året. Selskapet har hatt ett mindre arbeidsuhell i 2020.

Likestilling og arbeid mot diskriminering

Konsernet har som mål å være en arbeidsplass der det råder likestilling mellom kvinner og menn. Konsernet har innarbeidet bestemmelser som tar sikte på at det ikke forekommer forskjellsbehandling grunnet kjønn i saker som for eksempel lønn, avansement og rekruttering. Av konsernets 80 ansatte er 58 kvinner. Kvinnelige ansatte er godt representert i ledende stillinger, fabrikkstyret har kvinnelig flertall og konsernet har kvinnelig konsernsjef. Lønssystemet er basert på lik lønn for like- eller sammenlignbare stillinger, uavhengig av kjønn. Arbeidstidsordninger i selskapet følger av de ulike stillingene og er uavhengig av kjønn. Diskrimineringslovens formål er å fremme likestilling, sikre like muligheter og rettigheter og å hindre diskriminering på grunn av etnisitet, nasjonal opprinnelse, avstamning, hudfarge, språk, religion og livssyn. Konsernet arbeider for å fremme lovens formål innenfor vår virksomhet. Aktivitetene omfatter blant annet rekruttering, lønns- og arbeidsvilkår, forfremmelse, utviklingsmuligheter og beskyttelse mot trakassering. Konsernet har som mål å være en arbeidsplass hvor det ikke forekommer diskriminering på grunn av nedsatt funksjonsevne. Konsernet arbeider aktivt og målrettet for å utforme og tilrettelegge de fysiske forholdene slik at virksomhetens ulike funksjoner kan benyttes av flest mulig. For arbeidstakere eller arbeidssøkere med nedsatt funksjonsevne foretas det individuell tilrettelegging av arbeidsplass og arbeidsoppgaver.

Ytre miljø og miljøstyring

Datterselskapet Janusfabrikken AS forurensrer ikke det ytre miljø ut over det normale og tillatte ved selskapets produksjon og distribusjon. Fabrikken har gjennom 2020 arbeidet målrettet med miljøstyringsprogram for ytre miljø og fornyet ISO 14001 sertifikatet i desember 2020.

Redegjørelse for årsregnskapet

Selskapet har ikke driftsinntekter da inntekter kommer som finansinntekter fra selskapets investeringer. Driftsinntektene for konsernet var i 2020 kr 238,1 mill. mot kr 254,1 mill. 2019. Årsresultat for selskapet var i 2020 et overskudd på kr 11,9 mill. mot et overskudd på kr 3,1 mill. i 2019. Konsernet hadde et overskudd i 2020 på kr. 14,0 mill. mot kr 12,4 mill. i 2019. Selskapets egenkapital var ved utgangen av året kr 57,0 mill. mot kr 45,2 mill. året før. Konsernet hadde ved utgangen av året en egenkapital på kr 85,9 mill. mot kr 74,7 mill. året før. Dette tilsvarer en egenkapitalandel på 45,7 % pr. 31.12.2020 mot 38,9 % pr. 31.12.2019. Konsernets likviditetsbeholdning pr. 31.12.2020 var kr 42,0 mill. Styret finner at regnskapet gir fyllestgjørende oversikt over selskapets og konsernets reelle økonomiske situasjon.

Finansiell risiko

Styret vurderer den finansielle risikoen i selskapet som moderat. I tillegg til norske kroner driver selskapet både kjøp og salg av varer og tjenester i valuta. Den gjennomsnittlige eksponeringen i råvarer og valuta karakteriseres som mer volatil.





Styret foreslår overfor generalforsamlingen at årsresultatet, kr 11.868.937, disponeres således:


Overføres til annen egenkapital	<u>kr 11.868.937,-</u>
Sum disponeringer	kr 11.868.937,-

Espeland, den 16. mars 2021

I styret i
Espelandsfos Invest AS


Arne A. Fonneland
Styrets leder


Jarne Vangen Solheim
Nestleder


Trond Mohn
Styremedlem


Frank Eithun Helland
Styremedlem



Espelandsfos Invest AS

Resultatregnskap

Morselskap		Konsern			
2020	2019	Note	2020	2019	
					Driftsinntekter
-	-				Salgsinntekt
-	-	3	238 059 113	254 030 800	Annen driftsinntekt
-	-		69 721	63 882	Sum driftsinntekter
			<u>238 128 834</u>	<u>254 094 682</u>	
					Driftskostnader
					Beholdningsendring egentilvirkede
-	-				varer
-	-		17 231 302	-4 899 836	Varekostnad
-	-		124 386 836	145 085 453	Lønnskostnad
-	-	5	39 293 675	50 337 921	Avskrivning
-	-	7,8	7 032 959	7 192 036	Annen driftskostnad
206 597	331 811	5	28 581 048	36 163 767	Sum driftskostnader
<u>206 597</u>	<u>331 811</u>		<u>216 525 820</u>	<u>233 879 341</u>	
<u>-206 597</u>	<u>-331 811</u>		<u>21 603 014</u>	<u>20 215 341</u>	Driftsresultat
					Finansinntekter og finanskostnader
14 005 502	5 883 300				Inntekt på inv. i datterselskap
116	38				Annen finansinntekt
1 925 783	2 443 946		5 201 283	3 492 973	Rentekostnad til foretak i samme konsern
4 301	3 267				Annen finanskostnad
<u>12 075 534</u>	<u>3 436 125</u>		<u>8 131 576</u>	<u>7 351 713</u>	Netto finansposter
			<u>-2 930 293</u>	<u>-3 858 740</u>	
<u>11 868 937</u>	<u>3 104 314</u>		<u>18 672 721</u>	<u>16 356 601</u>	Ordinært overskudd før skatt
					Skattekostnad
-	-				Skattekostnad på ordinært resultat
		13	4 652 163	3 978 344	
<u>11 868 937</u>	<u>3 104 314</u>		<u>14 020 557</u>	<u>12 378 256</u>	Årets overskudd
					Fordeling
					Majoritetsinteresser
			9 351 149	7 997 813	Minoritetsinteresser
		15	4 669 408	4 380 443	
					Overføringer:
-	1 750 000				Utbytte
11 868 937	1 354 314	14			Overført til annen egenkapital
<u>11 868 937</u>	<u>3 104 314</u>	14			Sum overføringer



Espelandsfos Invest AS

Balanse pr 31. desember

Morselskap				Konsern	
2020	2019		Note	2020	2019
		Anleggsmidler			
		<i>Varige driftsmidler</i>			
		Tomter, bygninger og annen fast eiendom	7,11	40 235 824	45 175 101
-	-	Maskiner og anlegg	7,8,11	7 258 792	7 987 498
-	-	Driftsløsøre, inventar, verktøy, kontormaskiner ol	7,11	1 885 775	2 514 414
<u>-</u>	<u>-</u>	Sum varige driftsmidler		<u>49 380 391</u>	<u>55 677 013</u>
		<i>Finansielle anleggsmidler</i>			
103 813 398	103 813 398	Investeringer i datterselskap	9	-	-
-	-	Investering i aksjer og andeler		130 002	130 002
-	-	Andre fordringer		-	-
<u>103 813 398</u>	<u>103 813 398</u>	Sum finansielle anleggsmidler		<u>130 002</u>	<u>130 002</u>
<u>103 813 398</u>	<u>103 813 398</u>	Sum anleggsmidler		<u>49 510 393</u>	<u>55 807 015</u>
		Omløpsmidler			
<u>-</u>	<u>-</u>	Varer	4,11	<u>74 757 880</u>	<u>92 569 870</u>
		<i>Fordringer</i>			
-	-	Kundefordringer		20 748 018	22 540 802
9 314	-	Andre fordringer		988 403	2 058 057
14 005 502	5 883 300	Andre fordringer på selskap i samme konsern	12	-	-
<u>14 014 816</u>	<u>5 883 300</u>	Sum fordringer		<u>21 736 421</u>	<u>24 598 859</u>
		<i>Bankinnskudd, kontanter og lignende</i>	2		
<u>27 009</u>	<u>23 348</u>	Sum omløpsmidler		<u>41 996 963</u>	<u>19 264 187</u>
<u>14 041 825</u>	<u>5 906 648</u>	Sum omløpsmidler		<u>138 491 264</u>	<u>136 432 916</u>
<u>117 855 223</u>	<u>109 720 046</u>	Sum eiendeler		<u>188 001 657</u>	<u>192 239 931</u>



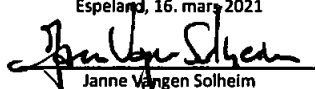
Espelandsfos Invest AS

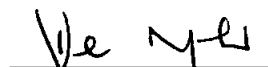
Balanse pr 31. desember

Morselskap		Konsern		
2020	2019	Note	2020	2019
				Egenkapital
				<i>Innskutt egenkapital</i>
<u>100 000</u>	<u>100 000</u>	14,16	<u>100 000</u>	<u>100 000</u>
				<i>Opptjent egenkapital</i>
<u>56 932 953</u>	<u>45 064 016</u>	14	<u>31 897 771</u>	<u>22 594 768</u>
<u>-</u>	<u>-</u>	15	<u>53 871 168</u>	<u>52 015 828</u>
<u>57 032 953</u>	<u>45 164 016</u>		<u>85 868 939</u>	<u>74 710 596</u>
				Gjeld
				<i>Avsetning for forpliktelser</i>
<u>-</u>	<u>-</u>	13	<u>8 017 447</u>	<u>9 167 875</u>
<u>-</u>	<u>-</u>		<u>8 017 447</u>	<u>9 167 875</u>
				<i>Annen langsiktig gjeld</i>
<u>-</u>	<u>-</u>	8,11	<u>58 310 380</u>	<u>62 214 660</u>
<u>57 668 586</u>	<u>59 762 332</u>	12	<u>-</u>	<u>-</u>
<u>-</u>	<u>-</u>		<u>-</u>	<u>-</u>
<u>57 668 586</u>	<u>59 762 332</u>		<u>58 310 380</u>	<u>62 214 660</u>
				<i>Kortsiktig gjeld</i>
<u>-</u>	<u>-</u>	11	<u>-</u>	<u>-</u>
<u>-</u>	<u>-</u>		<u>5 049 928</u>	<u>11 310 042</u>
<u>-</u>	<u>-</u>		<u>12 165 045</u>	<u>11 864 138</u>
<u>-</u>	<u>-</u>	13	<u>5 693 650</u>	<u>4 891 644</u>
<u>-</u>	<u>1 750 000</u>		<u>2 794 498</u>	<u>4 866 700</u>
<u>3 035 808</u>	<u>2 935 739</u>	12	<u>-</u>	<u>-</u>
<u>117 876</u>	<u>107 959</u>		<u>10 101 770</u>	<u>13 214 276</u>
<u>3 153 684</u>	<u>4 793 698</u>		<u>35 804 891</u>	<u>46 146 800</u>
<u>60 822 270</u>	<u>64 556 030</u>		<u>102 132 718</u>	<u>117 529 335</u>
<u>117 855 223</u>	<u>109 720 046</u>		<u>188 001 657</u>	<u>192 239 931</u>


Arne A Fonneland
styreleder


Frank Eithun Helland
styremedlem

31. desember 2020
Espeland, 16. mars 2021

Janne Vangen Solheim
nestleder


Trond Mohn
styremedlem



Espelandsfos Invest AS

Kontantstrømoppstilling

Morselskap		Konsern	
2020	2019	2020	2019
Kontantstrømmer fra operasjonelle aktiviteter			
11 868 937	3 104 314	18 672 721	16 356 601
-14 005 502	-5 883 300	0	0
0	0	-4 891 644	-7 259 234
0	0	7 032 959	7 192 036
0	0	13 344 660	5 662 852
0	0	0	-761 876
0	0	0	0
0	0	0	0
603	-67 912	-1 918 603	-1 846 080
<u>-2 135 962</u>	<u>-2 846 898</u>	<u>32 240 093</u>	<u>19 344 299</u>
Kontantstrømmer fra investeringsaktiviteter			
0	0	-742 000	-4 243 368
0	0	5 663	0
5 883 300	5 000 000	0	0
0	0	0	0
0	0	0	0
<u>5 883 300</u>	<u>5 000 000</u>	<u>-736 337</u>	<u>-4 243 368</u>
Kontantstrømmer fra finansieringsaktiviteter			
0	0	0	0
0	0	0	0
-1 993 677	-1 760 425	-3 904 280	-1 918 948
-1 750 000	-500 000	-4 866 700	-4 500 000
0	0	0	0
<u>-3 743 677</u>	<u>-2 260 425</u>	<u>-8 770 980</u>	<u>-6 418 948</u>
3 661	-107 323	22 732 776	8 681 983
<u>23 348</u>	<u>130 671</u>	<u>19 264 187</u>	<u>10 582 204</u>
<u>27 009</u>	<u>23 348</u>	<u>41 996 963</u>	<u>19 264 187</u>



Espelandsfos Invest AS

Noter til regnskapet for 2020

Note 1 - Regnskapsprinsipper

Årsregnskapet er satt opp i samsvar med regnskapslovens bestemmelser og god regnskapsskikk.

Konsolidering

Konsernregnskapet omfatter morselskapet Espelandsfos Invest AS, datterselskapet Janus Holding AS, og selskaper som Janus Holding AS har bestemmende innflytelse over; Janusfabrikken AS og Janus Factory Ltd. Bestemmende innflytelse oppnås normalt når konsernet eier mer enn 50% av aksjene i selskapet, og konsernet er i stand til å utøve faktisk kontroll over selskapet. Minoritetsinteresser inngår i konsernets egenkapital. Konsernregnskapet er utarbeidet som om konsernet var en økonomisk enhet. Transaksjoner og mellomværende mellom selskapene i konsernet er eliminert. Konsernregnskapet er utarbeidet etter ensartede prinsipper, ved at datterselskapet følger de samme regnskapsprinsipper som morselskapet.

Oppkjøpsmetoden benyttes ved regnskapsføring av virksomhetssammenslutninger. Selskaper som er kjøpt eller solgt i løpet av året inkluderes i konsernregnskapet fra det tidspunktet kontroll oppnås og inntil kontroll opphører.

Datterselskaper regnskapsføres i konsernregnskapet basert på morselskapets anskaffelseskost. Anskaffelseskost tilordnes identifiserbare eiendeler og gjeld i datterselskapet, som oppføres i konsernregnskapet til virkelig verdi på oppkjøpstidspunktet. Eventuell merverdi eller mindreverdi ut over hva som kan henføres til identifiserbare eiendeler og gjeld balanseføres som goodwill. Merverdier i konsernregnskapet avskrives lineært over de oppkjøpte eiendelenes forventede levetid.

Datterselskap/tilknyttet selskap

Datterselskapet og tilknyttede selskaper vurderes etter kostmetoden i selskapsregnskapet. Investeringen er vurdert til anskaffelseskost for aksjene med mindre nedskrivning har vært nødvendig. Det er foretatt nedskrivning til virkelig verdi når verdifall skyldes årsaker som ikke kan antas å være forbigående og det må anses nødvendig etter god regnskapsskikk. Nedskrivninger er reversert når grunnlaget for nedskrivning ikke lenger er til stede.

Utbytte og andre utdelinger er inntektsført samme år som det er avsatt i datterselskapet. Overstiger utbytte andel av tilbakeholdt resultat etter kjøpet, representerer den overskytende del tilbakebetaling av investert kapital, og utdelingene er fratrukket investeringens verdi i balansen.

Salgsinntekter

Inntekt resultatføres som hovedregel når den er opptjent. Inntektsføring skjer normalt på leveringstidspunktet ved salg av varer og tjenester. Driftsinntektene er fratrukket merverdiavgift, rabatter og bonuser. Utgifter sammenstilles med, og kostnadsføres samtidig med de inntekter utgiftene kan henføres til. Utgifter som ikke kan henføres direkte til inntekter kostnadsføres når de påløper.

Klassifisering og vurdering av balanseposter

Omløpsmidler og kortsiktig gjeld omfatter poster som forfaller til betaling innen ett år etter balansedagen, samt poster som knytter seg til varekretsløpet. Øvrige poster er klassifisert som anleggsmiddel/langsiktig gjeld.

Omløpsmidler vurderes til laveste av anskaffelseskost og virkelig verdi. Kortsiktig gjeld balanseføres til nominelt beløp på etableringstidspunktet.

Anleggsmidler vurderes til anskaffelseskost, men nedskrives til virkelig verdi ved verdifall som ikke forventes å være forbigående. Anleggsmidler med begrenset økonomisk levetid avskrives planmessig. Langsiktig gjeld balanseføres til nominelt beløp på etableringstidspunktet.



Espelandsfos Invest AS

Noter til regnskapet for 2020

Fordringer

Kundefordringer og andre fordringer er oppført i balansen til pålydende etter fradrag for avsetning til forventet tap. Avsetning til tap gjøres på grunnlag av individuelle vurderinger av de enkelte fordringene. I tillegg gjøres det for øvrige kundefordringer en uspesifisert avsetning for å dekke antatt tap.

Varebeholdninger

Lager av innkjøpte varer er verdsatt til laveste av anskaffelseskost og virkelig verdi. Anskaffelseskost vurderes etter FIFO- prinsippet. Egentilvirkede ferdigvarer og varer under tilvirkning er vurdert til full tilvirkningskost. Det foretas nedskrivning for påregnelig ukurans.

Valuta

Pengeposter i utenlandsk valuta er vurdert til kursen ved regnskapsårets slutt.

Varige driftsmidler

Varige driftsmidler balanseføres og avskrives over driftsmidlets forventede økonomiske levetid. Direkte vedlikehold av driftsmidler kostnadsføres løpende under driftskostnader, mens påkostninger eller forbedringer tillegges driftsmidlets kostpris og avskrives i takt med driftsmidlet. Dersom gjenvinnbart beløp av driftsmiddelet er lavere enn balanseført verdi foretas nedskrivning til gjenvinnbart beløp. Gjenvinnbart beløp er det høyeste av netto salgsverdi og verdi i bruk. Verdi i bruk er nåverdien av de fremtidige kontantstrømmene som eiendelen vil generere.

Forskning og utvikling

Utgifter til forskning og utvikling balanseføres i den grad det kan identifiseres en fremtidig økonomisk fordel knyttet til utvikling av en identifiserbar immaterielle eiendeler. I motsatt fall kostnadsføres slike utgifter løpende. Balanseført forskning og utvikling avskrives lineært over økonomisk levetid.

Leasing / leieavtaler

Konsernet har leasingkontrakter knyttet til leasing av produksjonsmaskiner. Disse er regnskapsmessig behandlet som finansiell og operasjonell leasing.

Immaterielle eiendeler

Goodwill avskrives over forventet økonomisk levetid. Dersom det foreligger nedskrivningsindikasjoner blir bokført verdi testet mot antatt virkelig verdi basert på forventede fremtidige kontantstrømmer.

Pensjoner

Konsernet har en AFP-ordning som omfatter samtlige ansatte. AFP-ordningen er en ytelsesbasert flerforetakspensjonsordning, og finansieres gjennom premier som fastsettes som en prosent av lønn. Foreløpig foreligger ingen pålitelig måling og allokering av forpliktelse og midler i ordningen, og det er derfor ikke gjort noen avsetning for denne i regnskapet.

Pensjonskostnaden klassifiseres som ordinær driftskostnad og er presentert sammen med lønn og andre ytelser.

Konsernet har i tillegg en innskuddsbasert pensjonsordning som omfatter alle ansatte. Pensjonspremie kostnadsføres løpende.

Konsernets pensjonsordninger oppfyller kravene til OTP.

**Espelandsfos Invest AS****Noter til regnskapet for 2020****Skatter**

Skattekostnaden i resultatregnskapet omfatter både periodens betalbare skatt og endring i utsatt skatt. Utsatt skatt er beregnet med 22% på grunnlag av de midlertidige forskjeller som eksisterer mellom regnskapsmessige og skattemessige verdier, samt ligningsmessig underskudd til fremføring ved utgangen av regnskapsåret. Skatteøkende og skattereduserende midlertidige forskjeller som reverserer eller kan reversere i samme periode er utlignet og nettoført. Netto utsatt skattefordel balanseføres i den grad det er sannsynlig at denne kan bli nyttegjort.

Kontantstrømoppstilling

Kontantstrømoppstillingen er utarbeidet etter den indirekte metode. Ved bruk av den indirekte metoden rapporteres kontantstrømmene brutto fra investerings- og finansieringsaktiviteter, mens det regnskapsmessige resultatet avstemmes mot netto kontantstrøm fra operasjonelle aktiviteter. Kontanter og kontantekvivalenter omfatter kontanter, bankinnskudd og andre kortsiktige, likvide plasseringer som umiddelbart og med uvesentlig kursrisiko kan konverteres til kjente kontantbeløp og med forfallsdato kortere enn tre måneder fra anskaffelsesdato.

Note 2 - Salgsinntekter

Morselskap		Konsern		
2020	2019	2020	2019	
				<i>Pr. virksomhetsområde</i>
0	0	Varesalg	238 059 113	254 030 800
				<i>Geografisk fordeling</i>
0	0	Innland	185 601 685	181 036 039
0	0	Utland	52 457 428	72 994 761
<u>0</u>	<u>0</u>	<u>238 059 113</u>	<u>254 030 800</u>	

Salgsinntektene er knyttet til Janusfabrikken AS og Janus Factory Ltd.

Note 3 - Varer

Morselskap		Konsern		
2020	2019	2020	2019	
				Råvarer og innkjøpte
0	0	halvfabrikater	32 281 095	35 447 006
0	0	Varer under tilvirkning	12 098 849	9 346 339
				Ferdige egentilvirkede varer
0	0	og handelsvarer	30 377 936	47 776 525
<u>0</u>	<u>0</u>	<u>Sum</u>	<u>74 757 880</u>	<u>92 569 870</u>



Espelandfos Invest AS

Noter til regnskapet for 2020

Note 4 - Lønnskostnader, antall ansatte, lån til ansatte og godtgjørelse til revisor

Morselskap		Lønnskostnader		Konsern	
2020	2019			2020	2019
0	0	Lønninger		32 198 437	42 361 896
0	0	Arbeidsgiveravgift		5 135 579	6 485 401
0	0	Pensjonskostnader		1 761 244	1 282 896
0	0	Andre ytelser		198 415	207 728
<u>0</u>	<u>0</u>	Sum		<u>39 293 675</u>	<u>50 337 921</u>

Antall sysselsatte årsverk i regnskapsåret er 0 i morselskapet og 68 i konsernet.

Morselskap

Selskapet er ikke pliktig til å ha tjenstepensjonsordning etter lov om obligatorisk tjenstepensjon.

Konsern

Konsernet er pliktig til å ha tjenstepensjonsordning etter lov om obligatorisk tjenstepensjon. Konsernets pensjonsordninger tilfredsstiller kravene i denne lov.

Morselskap

Ytelser til ledende personer

Det er ikke daglig leder i morselskapet. Det er ikke betalt godtgjørelse til styret.

Konsern

Ytelser til ledende personer

Styrehonorar i konsernet utgjør kr 830 000. Opplysninger for øvrig om lønn til ledende personer, fremgår av regnskapene til de ulike selskapene i konsernet.

Morselskap

Lån og sikkerhetsstillelse til ledende ansatte, tillitsvalgte og aksjeeiere mv.

Det er ikke gitt lån eller stilt sikkerhet til ledende ansatte eller aksjeeiere i morselskapet eller i konsernet.

Morselskap		Konsern	
2020	Godtgjørelse til revisor er fordelt på følgende:	2020	
<u>62 654</u>	Lovpålagt revisjon	<u>435 600</u>	
<u>62 654</u>	Sum	<u>435 600</u>	

Morselskap

Merverdiavgift er inkludert i revisjonshonoraret for morselskapet, og delvis i honoraret for konsern.

**Espelandsfos Invest AS****Noter til regnskapet for 2020****Note 5 - Pensjoner**

Konsernet er pliktig til å ha tjenstepensjonsordning etter lov om obligatorisk tjenstepensjon. Konsernets pensjonsordninger tilfredsstillere kravene i denne lov.

Konsernet har en AFP-ordning som omfatter samtlige ansatte. Antall aktive medlemmer er 62 og antall pensjonister er 0.

AFP-ordningen er en ytelsesbasert flerforetakspensjonsordning, og finansieres gjennom premier som fastsettes som en prosent av lønn. Foreløpig foreligger ingen pålitelig måling og allokering av forpliktelse og midler i ordningen, og det er derfor ikke gjort noen avsetning for denne i regnskapet.

Konsernet har en innskuddsbasert pensjonsordning som omfatter alle ansatte. I 2020 er det kostnadsført kr 1 250 535 på denne ordningen.

Note 6 - Varige driftsmidler**Konsern**

	Tomter, bygninger, og annen eiendom	Maskiner og anlegg	Driftsløsøre, inventar verktøy mm.	Sum
Bokført verdi 01.01.	45 175 101	7 987 498	2 514 414	55 677 013
Tilgang kjøpte driftsmidler	0	742 000	0	742 000
Avgang solgte driftsmidler	0	0	-5 663	-5 663
Balanseført per 31.12.	45 175 101	8 729 498	2 508 751	56 413 350
Årets avskrivninger	-4 939 277	-1 470 706	-622 976	-7 032 959
Balanseført pr. 31.12.	40 235 824	7 258 792	1 885 775	49 380 391
Årets avskrivninger	4 939 277	1 470 706	622 976	7 032 959
Økonomisk levetid	10-50 år	5-15 år	3-10 år	
Avskrivningsplan	Lineær	Lineær	Lineær	

Note 7 - Leieavtaler

I tillegg til understående leieavtaler har mor og datter i underkonsernet en intern leiekontrakt på fast eiendom. Leiebeløpet er basert på omsetningsleie, og leien utgjorde i regnskapsåret kr 13 438 931.

	2020	2019
Resultatført kostnader knyttet til leasing:		
Kostnadsført operasjonell leasing	123 942	93 721
Avskrivninger på balanseførte leieavtaler	1 443 542	1 543 862
	<u>1 567 484</u>	<u>1 637 583</u>
Balanseposter knyttet til leasing:		
Balanseført gjeld på finansiell leasing	-3 982 255	-4 074 035
Balanseført verdi leasede eiendeler	7 051 527	7 753 069
	<u>3 069 272</u>	<u>3 679 034</u>

Janusfabrikken AS (datterdatter) har leasingkontrakter knyttet til leasing av produksjonsmaskiner, kontormaskiner, økonomistyringssystem og biler. Kontraktstiden er på 5 - 10 år.



Espelandsfos Invest AS

Noter til regnskapet for 2020

Leiekontrakter som tilfredsstillter kravene, regnskapsføres som finansiell leasing.

Avdragsprofil på gjeld knyttet til finansiell leasing:

2021	2022	2023	2024	2025	Deretter	Sum
602 232	577 456	559 758	559 758	559 758	1 123 293	3 982 255

Note 8 - Datterselskap, tilknyttet selskap m v

Selskap	Ervervet	Kontor	Eierandel	Stemmeandel	Resultat 2020	Egenkapital pr. 31.12	Bokført verdi pr. 31.12
Janus Holding AS	01-01-2011	Espeland	71,1 %	71,1 %	19 745 659	71 993 697	103 813 398

Underkonsernet Janus Holding AS har et resultat på kr 19 655 166 og en egenkapital på kr 108 163 080.

Note 9 - Fordringer og gjeld

Konsern

Konsernet har ikke gjeld som forfaller senere enn 5 år etter regnskapsårets slutt.

Note 10 - Pant og garantier

Morselskap			Konsern		
2020	2019	Pantsikret gjeld	2020	2019	
0	0	Gjeld til kredittinstitusjoner	58 310 380	62 214 660	
0	0	Kassekreditt	0	0	
0	0	Gjeld til selskap i samme			
0	0	konsern	0	0	
0	0	Sum pantsikret gjeld	58 310 380	62 214 660	

Morselskap			Konsern		
2020	2019	Sikret i panteobjekt med bokførte verdier:	2020	2019	
0	0	Aksjer i datter	0	0	
0	0	Varelager	0	0	
0	0	Kundefordringer	0	0	
0	0	Fast eiendom	40 235 824	45 175 101	
0	0	Immaterielle eiendeler	0	0	
0	0	Varige driftsmidler	78 084	89 496	
0	0	Sum	40 313 908	45 264 597	

Morselskap

Datterselskapet Janus Holding AS er formell låntaker for konsernets langsiktige pantelån. Deler av lånet er lånt videre til øvrige selskaper i konsernet. Det er stilt sikkerhet i Janus Holding AS sin faste eiendom inklusiv driftstilbehør. Janusfabrikken AS har finansielle leasingavtaler. Leasinggjelden er sikret ved pant i de leasede eiendelene.



Espelandsfos Invest AS

Noter til regnskapet for 2020

Note 11 - Mellomværende med selskap i samme konsern og tilknyttet selskap

Morselskap	2020	2019
Fordringer		
Andre kortsiktige fordringer	14 005 502	5 883 300
Gjeld		
Annen kortsiktig gjeld	-3 035 808	-2 935 739
Langsiktig gjeld	-57 668 586	-59 762 332
Sum	<u>-60 704 394</u>	<u>-62 698 071</u>

Det er bokført kr 1 837 545 i rentekostnader til Janus Holding AS og kr 88 238 i rentekostnader til Janusfabrikken AS.

Note 12 - Skatt

Morselskap		Konsern	
2020	2019	2020	2019
		Årets skattekostnad fordeler seg på:	
0	0	5 800 027	5 043 587
0	0	-1 150 429	-969 480
0	0	2 565	-95 763
<u>0</u>	<u>0</u>	<u>4 652 163</u>	<u>3 978 344</u>
		Beregning av årets skattegrunnlag:	
11 868 937	3 104 314	18 672 721	16 356 601
6 327	277 868	2 353 462	1 717 351
-14 005 502	-5 883 300	0	0
176 499	150 000	0	0
0	0	5 337 570	4 851 446
<u>-1 953 739</u>	<u>-2 351 118</u>	<u>26 363 753</u>	<u>22 925 398</u>
0	0	5 800 026	5 043 588
0	0	-106 377	-151 944
<u>0</u>	<u>0</u>	<u>5 693 650</u>	<u>4 891 644</u>



Espelandsfos Invest AS

Noter til regnskapet for 2020

Morselskap		Oversikt over midlertidige forskjeller		Konsern	
2020	2019		2020	2019	
0	0	Driftsmidler inkl goodwill	36 065 349	41 121 893	
0	0	Varebeholdning	987 800	1 247 102	
0	0	Utestående fordringer	-234 233	-243 440	
0	0	Gevinst- og tapskonto	123 733	154 667	
0	176 499	Inntektsført utbytte	0	176 499	
0	176 499	Sum	36 942 649	42 456 721	
-18 849 107	-16 895 368	Akkumulert fremførbart underskudd	-18 849 107	-16 895 368	
0	0	Andre forskjeller	-499 714	-608 064	
-18 849 107	-16 718 869	Netto midlertidige forskjeller pr 31.12	17 593 828	24 953 289	
-4 146 804	-3 678 151	Utsatt skattefordel/Utsatt skatt (22%)	3 870 642	5 489 724	

Morselskap

Utsatt skattefordel er ikke balanseført pr. 31.12.2020 grunnet usikkerhet knyttet til fremtidig anvendelse. Dette er årsaken til at balanseført utsatt skatt i konsernet er kr. 4 146 804 høyere enn beregnet netto utsatt skatt.

Note 13 - Egenkapital

Morselskap

	Aksjekapital	Udekket tap	Annen egenkapital	Sum
Egenkapital 01.01.	100 000	0	45 064 016	45 164 016
Årsresultat	0	0	11 868 937	11 868 937
Egenkapital 31.12.	100 000	0	56 932 953	57 032 953

Konsern

Konsernets egenkapital er endret som følger:

	Aksjekapital	Annen egenkapital	Sum
Egenkapital 01.01.	100 000	74 610 594	74 710 594
Årsresultat	0	14 020 557	14 020 557
Avsatt utbytte	0	-2 794 498	-2 794 498
Omregningsdifferanse	0	-67 714	-67 714
Egenkapital 31.12.	100 000	85 768 939	85 868 939



Espelandsfos Invest AS

Noter til regnskapet for 2020

Note 14 - Minoritetsinteresser

Morselskap		Konsern		
2020	2019	Minoritetsinteresser	2020	2019
0	0	Minoritet 01.01	52 015 828	50 972 267
		Andel av resultatet i	5 680 343	5 391 378
0	0	konsernet		
		Andel av avskrivninger	-1 010 935	-1 010 935
0	0	merverdier		
		Andel av korreksjon av	0	-220 182
0	0	tidligere års feil		
0	0	Utbytte	-2 794 498	-3 116 700
		Andel av	-19 570	0
0	0	omregningsdifferanse		
		Minoritetsinteresser pr		
0	0	31.12.	53 871 168	52 015 828

Note 15 - Aksjekapital og aksjonærinformasjon

Aksjekapitalen består av:

	Antall	Pålydende	Balanseført
Ordinære aksjer	100	1 000	100 000

Oversikt over aksjonærene i selskapet pr. 31.12:

	Ordinære aksjer	Eierandel	Stemmeandel
Janne Vangen Solheim, styremedlem	80	80 %	80 %
Arne Fabrikker AS	10	10 %	10 %
Arne A Fonneland, styreleder	10	10 %	10 %
Sum	100	100 %	100 %

Arne A Fonneland er også eier av Arne Fabrikker AS

Note 16 - Hendelser etter balansedagen

Konsern

Covid-19-pandemien som rammet Norge i mars 2020, pågår fremdeles. Dette medfører at konsernet fortsatt har et sterkt fokus på likviditetsstyring og økonomi. Erfaringen fra 2020 var at selskapet klarte å tilpasse seg de utfordringene som oppsto både med knapphet på råvarer og tidvise nedstengninger i både inn- og utland. Ordretilgangen så langt i 2021, tyder på at selskapet oppnår positive marginer også i år. Janusfabrikken har ikke søkt myndighetene om kontantstøtte under pandemien, og det er styrets vurdering at selskapet vil klare seg bra fremover, også om pandemien varer en stund.



Building a better
working world

Statsautoriserte revisorer
Ernst & Young AS

Thormøhlens gate 53 D, NO-5006 Bergen
Postboks 6163, NO-5892 Bergen

Foretaksregisteret: NO 976 389 387 MVA
Tlf: +47 24 00 24 00

Fax:

www.ey.no

Medlemmer av Den norske revisorforening

UAVHENGIG REVISORS BERETNING

Til generalforsamlingen i Espelandsfos Invest AS

Uttalelse om revisjonen av årsregnskapet

Konklusjon

Vi har revidert årsregnskapet for Espelandsfos Invest AS som består av selskapsregnskap og konsernregnskap. Selskapsregnskapet og konsernregnskapet består av balanse per 31. desember 2020, resultatregnskap og kontantstrømpoppstilling for regnskapsåret avsluttet per denne datoen, og en beskrivelse av vesentlige anvendte regnskapsprinsipper og andre noteopplysninger.

Etter vår mening er årsregnskapet avgitt i samsvar med lov og forskrifter og gir et rettviseende bilde av selskapets og konsernets finansielle stilling per 31. desember 2020, og av deres resultater og kontantstrømmer for regnskapsåret avsluttet per denne datoen i samsvar med regnskapslovens regler og god regnskapsskikk i Norge.

Grunnlag for konklusjonen

Vi har gjennomført revisjonen i samsvar med lov, forskrift og god revisjonsskikk i Norge, herunder de internasjonale revisjonsstandardene (ISA-ene). Våre oppgaver og plikter i henhold til disse standardene er beskrevet i avsnittet *Revisors oppgaver og plikter ved revisjonen av årsregnskapet*. Vi er uavhengige av selskapet og konsernet i samsvar med de relevante etiske kravene i Norge knyttet til revisjon slik det kreves i lov og forskrift. Vi har også overholdt våre øvrige etiske forpliktelser i samsvar med disse kravene. Etter vår oppfatning er innhentet revisjonsbevis tilstrekkelig og hensiktsmessig som grunnlag for vår konklusjon.

Øvrig informasjon

Øvrig informasjon omfatter informasjon i selskapets årsrapport bortsett fra årsregnskapet og den tilhørende revisjonsberetningen. Styret (ledelsen) er ansvarlig for den øvrige informasjonen. Vår uttalelse om revisjonen av årsregnskapet dekker ikke den øvrige informasjonen, og vi attesterer ikke den øvrige informasjonen.

I forbindelse med revisjonen av årsregnskapet er det vår oppgave å lese den øvrige informasjonen med det formål å vurdere hvorvidt det foreligger vesentlig inkonsistens mellom den øvrige informasjonen og årsregnskapet eller kunnskap vi har opparbeidet oss under revisjonen, eller hvorvidt den tilsynelatende inneholder vesentlig feilinformasjon. Dersom vi konkluderer med at den øvrige informasjonen inneholder vesentlig feilinformasjon, er vi pålagt å rapportere det. Vi har ingenting å rapportere i så henseende.

Ledelsens ansvar for årsregnskapet

Ledelsen er ansvarlig for å utarbeide årsregnskapet i samsvar med lov og forskrifter, herunder for at det gir et rettviseende bilde i samsvar med regnskapslovens regler og god regnskapsskikk i Norge. Ledelsen er også ansvarlig for slik intern kontroll som den finner nødvendig for å kunne utarbeide et årsregnskap som ikke inneholder vesentlig feilinformasjon, verken som følge av misligheter eller feil.

Ved utarbeidelsen av årsregnskapet må ledelsen ta standpunkt til selskapets evne til fortsatt drift og opplyse om forhold av betydning for fortsatt drift. Forutsetningen om fortsatt drift skal legges til grunn for årsregnskapet med mindre ledelsen enten har til hensikt å avvike selskapet eller legge ned virksomheten, eller ikke har noe annet realistisk alternativ.



Building a better
working world

Revisors oppgaver og plikter ved revisjonen av årsregnskapet

Vårt mål er å oppnå betryggende sikkerhet for at årsregnskapet som helhet ikke inneholder vesentlig feilinformasjon, verken som følge av misligheter eller feil, og å avgi en revisjonsberetning som inneholder vår konklusjon. Betryggende sikkerhet er en høy grad av sikkerhet, men ingen garanti for at en revisjon utført i samsvar med lov, forskrift og god revisjonsskikk i Norge, herunder ISA-ene, alltid vil avdekke vesentlig feilinformasjon. Feilinformasjon kan skyldes misligheter eller feil og er å anse som vesentlig dersom den enkeltvis eller samlet med rimelighet kan forventes å påvirke de økonomiske beslutningene som brukerne foretar på grunnlag av årsregnskapet.

Som del av en revisjon i samsvar med lov, forskrift og god revisjonsskikk i Norge, herunder ISA-ene, utøver vi profesjonelt skjønn og utviser profesjonell skepsis gjennom hele revisjonen. I tillegg

- ▶ identifiserer og anslår vi risikoen for vesentlig feilinformasjon i årsregnskapet, enten det skyldes misligheter eller feil. Vi utformer og gjennomfører revisjonshandlinger for å håndtere slike risikoer, og innhenter revisjonsbevis som er tilstrekkelig og hensiktsmessig som grunnlag for vår konklusjon. Risikoen for at vesentlig feilinformasjon som følge av misligheter ikke blir avdekket, er høyere enn for feilinformasjon som skyldes feil, siden misligheter kan innebære samarbeid, forfalskning, bevisste utelatelser, uriktige fremstillinger eller overstyring av intern kontroll;
- ▶ opparbeider vi oss en forståelse av den interne kontrollen som er relevant for revisjonen, for å utforme revisjonshandlinger som er hensiktsmessige etter omstendighetene, men ikke for å gi uttrykk for en mening om effektiviteten av selskapets interne kontroll;
- ▶ vurderer vi om de anvendte regnskapsprinsippene er hensiktsmessige og om regnskapsestimater og tilhørende noteopplysninger utarbeidet av ledelsen er rimelige;
- ▶ konkluderer vi på om ledelsens bruk av fortsatt drift-forutsetningen er hensiktsmessig, og, basert på innhentede revisjonsbevis, hvorvidt det foreligger vesentlig usikkerhet knyttet til hendelser eller forhold som kan skape betydelig tvil om selskapets evne til fortsatt drift. Dersom vi konkluderer med at det foreligger vesentlig usikkerhet, kreves det at vi i revisjonsberetningen henleder oppmerksomheten på tilleggsopplysningene i årsregnskapet. Hvis slike tilleggsopplysninger ikke er tilstrekkelige, må vi modifisere vår konklusjon. Våre konklusjoner er basert på revisjonsbevis innhentet frem til datoen for revisjonsberetningen. Etterfølgende hendelser eller forhold kan imidlertid medføre at selskapets evne til fortsatt drift ikke lenger er til stede;
- ▶ vurderer vi den samlede presentasjonen, strukturen og innholdet i årsregnskapet, inkludert tilleggsopplysningene, og hvorvidt årsregnskapet gir uttrykk for de underliggende transaksjonene og hendelsene på en måte som gir et rettviseende bilde;
- ▶ innhenter vi tilstrekkelig og hensiktsmessig revisjonsbevis vedrørende den finansielle informasjonen til enhetene eller forretningsområdene i konsernet for å kunne gi uttrykk for en mening om konsernregnskapet. Vi er ansvarlige for å fastsette strategien for, samt å følge opp og gjennomføre konsernrevisjonen, og vi har et udelte ansvar for konklusjonen på revisjonen av konsernregnskapet.

Vi kommuniserer med styret blant annet om det planlagte omfanget av revisjonen, tidspunktet for vårt revisjonsarbeid og eventuelle vesentlige funn i vår revisjon, herunder vesentlige svakheter i den interne kontrollen som vi avdekker gjennom vårt arbeid.

Uttalelse om øvrige lovmessige krav

Konklusjon om årsberetningen

Basert på vår revisjon av årsregnskapet som beskrevet ovenfor, mener vi at opplysningene i årsberetningen om årsregnskapet, forutsetningen om fortsatt drift og forslaget til disponering av resultatet er konsistente med årsregnskapet og i samsvar med lov og forskrifter.

Konklusjon om registrering og dokumentasjon

Basert på vår revisjon av årsregnskapet som beskrevet ovenfor, og kontrollhandlinger vi har funnet nødvendige i henhold til internasjonal standard for attestasjonsoppdrag (ISAE) 3000 «Attestasjonsoppdrag som ikke er revisjon eller forenklet revisorkontroll av historisk finansiell informasjon», mener vi at ledelsen har oppfylt sin plikt til å sørge for ordentlig og oversiktlig registrering

Uavhengig revisors beretning - Espelandsfos Invest AS

A member firm of Ernst & Young Global Limited

Pennco Dokumentnr: ELA68-LNHVA-IAITX-10D2X-GB4BZ-QQJ5J



Building a better
working world

og dokumentasjon av selskapets regnskapsopplysninger i samsvar med lov og god bokførings-skikk i Norge.

Bergen, 16. mars 2021
ERNST & YOUNG AS

Revisjonsberetningen er signert elektronisk

Jørn Knutsen
statsautorisert revisor

Penneo Dokumentnr: ELA68-LNHVA-IAITX-10D2X-GB4BZ-OQJ5J

Uavhengig revisors beretning - Espelandsfos Invest AS

A member firm of Ernst & Young Global Limited



PENNEO

Signaturene i dette dokumentet er juridisk bindende. Dokument signert med "Penneo™ - sikker digital signatur".
De signerende parter sin identitet er registrert, og er listet nedenfor.

"Med min signatur bekrefter jeg alle datoer og innholdet i dette dokument."

Jørn Knutsen

Statsautorisert revisor

På vegne av: EY

Serienummer: 9578-5992-4-3012515

IP: 77.16.xxx.xxx

2021-03-16 18:10:28Z



Penneo Dokumentnøkkel: ELA68-LNHVA-IATX-10D2X-GB4BZ-CQJ5J

Dokumentet er signert digitalt, med **Penneo.com**. Alle digitale signatur-data i dokumentet er sikret og validert av den datamaskin-utregnede hash-verdien av det opprinnelige dokument. Dokumentet er låst og tids-stemplet med et sertifikat fra en betrodd tredjepart. All kryptografisk bevis er integrert i denne PDF, for fremtidig validering (hvis nødvendig).

Hvordan bekrefter at dette dokumentet er originalen?

Dokumentet er beskyttet av ett Adobe CDS sertifikat. Når du åpner dokumentet i

Adobe Reader, skal du kunne se at dokumentet er sertifisert av **Penneo e-signature service <penneo@penneo.com>**. Dette garanterer at innholdet i dokumentet ikke har blitt endret.

Det er lett å kontrollere de kryptografiske beviser som er lokalisert inne i dokumentet, med Penneo validator - <https://penneo.com/validate>