



ÅRSREGNSKAPET FOR REGNSKAPSÅRET 2024 - GENERELL INFORMASJON

Enheten

Organisasjonsnummer:	930 758 469
Organisasjonsform:	Aksjeselskap
Foretaksnavn:	TURNSTONE PRIVATE EQUITY FUND I AS
Forretningsadresse:	Haakon VII's gate 1 0161 OSLO

Regnskapsår

Årsregnskapets periode:	01.01.2024 - 31.12.2024
-------------------------	-------------------------

Konsern

Morselskap i konsern:	Ja
Konsernregnskap lagt ved:	Nei

Regnskapsregler

Regler for små foretak benyttet:	Ja
Benyttet ved utarbeidelsen av årsregnskapet til selskapet:	Regnskapslovens alminnelige regler

Årsregnskapet fastsatt av kompetent organ

Bekreftet av representant for selskapet:	Kenneth Syltøy
Dato for fastsettelse av årsregnskapet:	30.05.2025

Grunnlag for avgivelse

År 2024: Årsregnskapet er elektronisk innlevert
År 2023: Tall er hentet fra elektronisk innlevert årsregnskap fra 2024

Det er ikke krav til at årsregnskapet m.v. som sendes til Regnskapsregisteret er undertegnet. Kontrollen på at dette er utført ligger hos revisor/enhetens øverste organ. Sikkerheten ivaretas ved at innsender har rolle/rettighet for innsending av årsregnskapet via Altinn, og ved at det bekreftes at årsregnskapet er fastsatt av kompetent organ.

Brønnøysundregistrene, 22.06.2025



Resultatregnskap

Beløp i: NOK	Note	2024	2023
RESULTATREGNSKAP			
Inntekter			
Sum inntekter		0	0
Kostnader			
Lønnskostnad	1	0	0
Annen driftskostnad	1, 2	23 981 574	28 980 933
Sum kostnader		23 981 574	28 980 933
Driftsresultat		-23 981 574	-28 980 933
Finansinntekter og finanskostnader			
Annen renteinntekt		334 014	834 633
Annen finansinntekt	3	2	6 858 057
Sum finansinntekter		334 016	7 692 690
Reversering av nedskrivning finansielle eiendeler		-5 038 433	6 537 468
Annen rentekostnad		18 686 100	3 330 464
Annen finanskostnad	3	37 876 982	1 708 788
Sum finanskostnader		51 524 650	11 576 720
Netto finans		-51 190 634	-3 884 030
Resultat før skattekostnad		-75 172 208	-32 864 963
Årsresultat		-75 172 208	-32 864 963
Overføringer og disponeringer			
Overkurs		-120 000 000	-118 733 960
Ordinært utbytte		0	50 000 000
Ekstraordinært utbytte		120 000 000	68 733 960
Udekket tap		-75 172 208	-32 864 963
Sum overføringer og disponeringer		-75 172 208	-32 864 963



Balanse

Beløp i: NOK	Note	2024	2023
BALANSE - EIENDELER			
Anleggsmidler			
Immaterielle eiendeler			
Sum immaterielle eiendeler		0	0
Varige driftsmidler			
Sum varige driftsmidler		0	0
Finansielle anleggsmidler			
Investering i datterselskap	5	260 836 740	242 792 858
Investeringer i aksjer og andeler		797 202 750	735 593 703
Sum finansielle anleggsmidler		1 058 039 490	978 386 561
Sum anleggsmidler		1 058 039 490	978 386 561
Omløpsmidler			
Varer			
Fordringer			
Kundefordringer		1 516 267	0
Andre kortsiktige fordringer		1 349 148	154 313
Krav på innbetaling av selskapskapital		0	74 297 505
Sum fordringer		2 865 416	74 451 818
Investeringer			
Andre finansielle instrumenter	6	-4 381 849	12 934 382
Sum investeringer		-4 381 849	12 934 382
Bankinnskudd, kontanter og lignende			
Bankinnskudd, kontanter og lignende		703 696	18 611 049
Sum bankinnskudd, kontanter og lignende		703 696	18 611 049
Sum omløpsmidler		-812 737	105 997 249
SUM EIENDELER		1 057 226 753	1 084 383 810



Balanse

Beløp i: NOK	Note	2024	2023
BALANSE - EGENKAPITAL OG GJELD			
Egenkapital			
Innskutt egenkapital			
Aksjekapital		10 944 248	6 504 674
Overkurs		844 439 951	525 780 377
Ikke registrert kapitalforhøyelse		102 450 700	204 100 948
Sum innskutt egenkapital		957 834 899	736 385 999
Opptjent egenkapital			
Udekket tap		108 037 171	32 864 963
Sum opptjent egenkapital		-108 037 171	-32 864 963
Sum egenkapital	4	849 797 728	703 521 036
Gjeld			
Langsiktig gjeld			
Sum avsetninger for forpliktelser		0	0
Annen langsiktig gjeld			
Sum annen langsiktig gjeld		0	0
Sum langsiktig gjeld		0	0
Kortsiktig gjeld			
Leverandørgjeld		238 438	3 716 279
Skyldige offentlige avgifter		112 705	0
Utbytte		0	95 000 000
Annen kortsiktig gjeld	7	207 077 882	282 146 495
Sum kortsiktig gjeld		207 429 026	380 862 774
Sum gjeld		207 429 026	380 862 774
SUM EGENKAPITAL OG GJELD		1 057 226 754	1 084 383 810



Brønnøysundregistrene

ÅRSREGNSKAP FOR REGNSKAPSÅRET 2024 - GENERELL INFORMASJON

Journalnummer: 2025 545395

Enheten

Organisasjonsnummer: 930 758 469
Organisasjonsform: Aksjeselskap
Foretaksnavn: TURNSTONE PRIVATE EQUITY FUND I AS
Forretningsadresse: Haakon VIIIs gate 1
0161 OSLO

Regnskapsår

Årsregnskapets periode: 01.01.2024 - 31.12.2024

Konsern

Morselskap i konsern: Ja
Konsernregnskap lagt ved: Nei

Regnskapsregler

Regler for små foretak benyttet: Ja
Benyttet ved utarbeidelsen av
årsregnskapet til selskapet: Regnskapslovens alminnelige regler

Årsregnskapet fastsatt av kompetent organ

Bekreftet av representant for selskapet: Kenneth Syltøy
Dato for fastsettelse av årsregnskapet: 30.05.2025

Revisjon

Årsregnskapet er utarbeidet av ekstern
autorisert regnskapsfører: Ja
Ekstern autorisert regnskapsfører har i
løpet av regnskapsåret bistått ved den
løpende regnskapsføringen eller utført
andre tjenester for selskapet enn å
utarbeide årsregnskapet: Ja

Grunnlag for avgivelse

År 2024: Årsregnskap er elektronisk innlevert.
År 2023: Tall er hentet fra elektronisk innlevert årsregnskap fra 2024.

Det er ikke krav til at årsregnskapet m.v. som sendes til Regnskapsregisteret er undertegnet. Kontrollen på at dette er utført ligger hos revisor/enhetens øverste organ. Sikkerheten ivaretas ved at innsender har rolle/rettighet for innsending av årsregnskapet via Altinn, og ved at det bekreftes at årsregnskapet er fastsatt av kompetent organ.

Brønnøysundregistrene, 21.06.2025

Brønnøysundregistrene
Postadresse: Postboks 900, 8910 Brønnøysund
Telefon: 75 00 75 00
E-post: firmapost@brreg.no Internett: www.brreg.no
Organisasjonsnummer: 974 760 673



Organisasjonsnr: 930 758 469
TURNSTONE PRIVATE EQUITY FUND I AS

RESULTATREGNSKAP

Beløp i: NOK	Note	2024	2023
RESULTATREGNSKAP			
Inntekter			
Sum inntekter		0	0
Kostnader			
Lønnskostnad	1	0	0
Annen driftskostnad	1, 2	23 981 574	28 980 933
Sum kostnader		23 981 574	28 980 933
Driftsresultat		-23 981 574	-28 980 933
Finansinntekter og finanskostnader			
Annen renteinntekt		334 014	834 633
Annen finansinntekt	3	2	6 858 057
Sum finansinntekter		334 016	7 692 690
Reversering av nedskrivning finansielle eiendeler		-5 038 433	6 537 468
Annen rentekostnad		18 686 100	3 330 464
Annen finanskostnad	3	37 876 982	1 708 788
Sum finanskostnader		51 524 650	11 576 720
Netto finans		-51 190 634	-3 884 030
Resultat før skattekostnad		-75 172 208	-32 864 963
Årsresultat		-75 172 208	-32 864 963
Overføringer og disponeringer			
Overkurs		-120 000 000	-118 733 960
Ordinært utbytte		0	50 000 000
Ekstraordinært utbytte		120 000 000	68 733 960
Udekket tap		-75 172 208	-32 864 963
Sum overføringer og disponeringer		-75 172 208	-32 864 963



Organisasjonsnr: 930 758 469
TURNSTONE PRIVATE EQUITY FUND I AS

BALANSE

Beløp i: NOK	Note	2024	2023
BALANSE - EIENDELER			
Anleggsmidler			
Immaterielle eiendeler			
Sum immaterielle eiendeler		0	0
Varige driftsmidler			
Sum varige driftsmidler		0	0
Finansielle anleggsmidler			
Investering i datterselskap 5		260 836 740	242 792 858
Investeringer i aksjer og andeler		797 202 750	735 593 703
Sum finansielle anleggsmidler		1 058 039 490	978 386 561
Sum anleggsmidler		1 058 039 490	978 386 561
Omløpsmidler			
Varer			
Fordringer			
Kundefordringer		1 516 267	0
Andre kortsiktige fordringer		1 349 148	154 313
Krav på innbetaling av selskapskapital		0	74 297 505
Sum fordringer		2 865 416	74 451 818
Investeringer			
Andre finansielle instrumenter	6	-4 381 849	12 934 382
Sum investeringer		-4 381 849	12 934 382
Bankinnskudd, kontanter og lignende			
Bankinnskudd, kontanter og lignende		703 696	18 611 049
Sum bankinnskudd, kontanter og lignende		703 696	18 611 049
Sum omløpsmidler		-812 737	105 997 249
SUM EIENDELER		1 057 226 753	1 084 383 810

BALANSE - EGENKAPITAL OG GJELD

Egenkapital



Innskutt egenkapital			
Aksjekapital		10 944 248	6 504 674
Overkurs		844 439 951	525 780 377
Ikke registrert kapitalforhøyelse		102 450 700	204 100 948
Sum innskutt egenkapital		957 834 899	736 385 999
Opptjent egenkapital			
Udekket tap		108 037 171	32 864 963
Sum opptjent egenkapital		-108 037 171	-32 864 963
Sum egenkapital	4	849 797 728	703 521 036
Gjeld			
Langsiktig gjeld			
Sum avsetninger for forpliktelse		0	0
Annen langsiktig gjeld		0	0
Sum annen langsiktig gjeld		0	0
Sum langsiktig gjeld		0	0
Kortsiktig gjeld			
Leverandørgjeld		238 438	3 716 279
Skyldige offentlige avgifter		112 705	0
Utbytte		0	95 000 000
Annen kortsiktig gjeld	7	207 077 882	282 146 495
Sum kortsiktig gjeld		207 429 026	380 862 774
Sum gjeld		207 429 026	380 862 774
SUM EGENKAPITAL OG GJELD		1 057 226 754	1 084 383 810



Organisasjonsnr: 930 758 469
TURNSTONE PRIVATE EQUITY FUND I AS

NOTEOPPLYSNINGER - SELSKAP - alle poster oppgitt i hele tall

Note

Regnskapsprinsipper

Årsregnskapet er satt opp i samsvar med regnskapsloven og NRS 8 - God regnskapsskikk for små foretak. Valuta Pengeposter i utenlandsk valuta vurderes iht. kursen ved regnskapsårets slutt. Årsregnskapet for selskapet er presentert i norske kroner (NOK). Inntekter regnskapsføres etter opptjeningsprinsippet. Inntekter fra investeringer, herunder inntektsføring av utbytte og realisasjonsgevinster fra underliggende investeringsportefølje inntektsføres på transaksjonstidspunktet og presenteres under driftsinntekter. Urealiserte verdiendringer og nedskrivninger presenteres under netto finansposter. Skattekostnaden i resultatregnskapet omfatter både periodens betalbare skatt og endring i utsatt skatt. Utsatt skatt er beregnet med 22 % på grunnlag av de midlertidige forskjeller som eksisterer mellom regnskapsmessige og skattemessige verdier, samt skattemessig underskudd til fremføring ved utgangen av regnskapsåret. Skatteøkende og skattereduserende midlertidige forskjeller som reverserer eller kan reverseres i samme periode er utlignet og nettoført. Selskapet benytter seg av reglene for små foretak og balansefører ikke utsatt skattefordel. Klassifisering og vurdering av anleggsmidler Eiendeler bestemt til varig eie eller bruk er klassifisert som anleggsmidler. Aksjer og øvrige finansielle anleggsmidler balanseføres til kostpris med individuell nedskrivning når virkelig verdi er lavere enn bokført verdi når verdifallet ikke forventes å være av forbigående art. Nedskrivninger kan reverseres i etterfølgende perioder dersom virkelig verdi er lik eller høyere enn bokført verdi. Klassifisering og vurdering av omløpsmidler Omløpsmidler og kortsiktig gjeld omfatter normalt poster som forfaller til betaling innen ett år etter balansedagen. Omløpsmidler vurderes til laveste verdi av anskaffelseskost og virkelig verdi. Aksjer i datterselskap Datterselskap vurderes etter kostmetoden i selskapsregnskapet. Investeringen er vurdert til anskaffelseskost for aksjene med mindre nedskrivning har vært nødvendig. Det er foretatt nedskrivning til virkelig verdi når verdifall skyldes årsaker som ikke kan forventes å være forbigående og det må anses nødvendig etter god regnskapsskikk. Nedskrivninger er reversert når grunnlaget for nedskrivning ikke lenger er til stede. Utbytte, konsernbidrag og andre utdelinger fra datterselskap er inntektsført samme år som det er avsatt i givers regnskap. Overstiger utbytte / konsernbidraget andelen av opptjent resultat etter anskaffelsestidspunktet, representerer den overskytende del tilbakebetaling av investert kapital, og utdelingene er fratrukket investeringens verdi i balansen til morselskapet. Fordringer Kundefordringer og andre fordringer oppføres til pålydende etter fradrag for avsetning til forventet tap. Avsetning til tap gjøres på grunnlag av en individuell vurdering av de enkelte fordringene

Note

2

Antall årsverk i regnskapsåret

0.00

Sum Beløp



Balanseført verdi 31.12. Varige driftsmidler Immaterielle eiend.

Konsernregnskap

Morselskapet sitt navn

Forretningskontor for morselskapet

Begrunnelse for at datterselskap er utelatt fra konsolideringen

Samlet beløp - tilknyttet selskap Årets Fjorårets

Samlet beløp - foretak i samme konsern Årets Fjorårets

Samlet beløp - foretak i samme konsern Årets Fjorårets

Samlet beløp - felles kontrollert virksomhet Årets Fjorårets

Pantstillelse Beløp

Beholdning av egne aksjer Antall Pålydende Andel av aksjek.



DocuSign Envelope ID: BF3AC4AA-49B2-4402-8B97-E4AEFE9E4C5F

Årsregnskap for 2024

Turnstone Private Equity Fund I AS

Org.nr. 930 758 469

Innhold

Styrets årsberetning

Resultatregnskap

Balanse

Noter

SFDR artikkel 8-rapport

Utarbeidet av:



STATEMENT

Et kompetansehus for forretningsdrift

Godkjent regnskapsselskap - Org.nr. 979 607 008
Wergelandsveien 1, 0167 Oslo



DocuSign Envelope ID: BF3AC4AA-49B2-4402-8B97-E4AEFE9E4C5F

ÅRSBERETNING

TURNSTONE PRIVATE EQUITY FUND I AS FOR INNTEKTSÅRET 2024

Virksomhetens art og lokalisering

Turnstone Private Equity Fund I AS (Selskapet) ble stiftet 18. januar 2023 og er organisert med A-, B- og C-aksjer.

Turnstone Alternative Investments AS er forvalter for Selskapet i 2024 og har tillatelse fra Finanstilsynet til å forvalte alternative investeringsfond.

Selskapet har siden stiftelsen gjennomført fire tegningsomganger med totale kommitteringer per 31.12.2024 på NOK 1 707 512 690. Per 31.12.2024 er NOK 1 196 912 980 innkalt. Selskapets formål er å investere i porteføljeinvesteringer i henhold til Selskapets investeringsmandat.

Selskapet har per 31.12.2024 kommittert seg for NOK 1 662 862 199 til porteføljeinvesteringer, hvorav NOK 1 308 504 599 var investert.

Mottakerfondet har ved utgangen av 2024 investert i 19 ulike porteføljeinvesteringer. Det er styrets oppfatning at porteføljen ligger innenfor investeringsmandatet.

Styret har først og fremst en kontrolloppgave og har fokusert på å etterse at de retningslinjer som er nedfelt i avtaleverket blir fulgt, og at øvrig virksomhet drives på forsvarlig vis. Det er styrets oppfatning at Selskapet forvaltes forsvarlig og i henhold til avtaleverkets retningslinjer.

Redegjørelse for årsregnskapet

Årsregnskap er satt opp i samsvar med regnskapslovens bestemmelser og god regnskapsskikk for små foretak.

Driftskostnader	-23 981 574
Driftsresultat	-23 981 574
Netto finansposter	-51 190 634
Ordinært resultat	-75 172 208

Egenkapital	849 797 728
-------------	-------------

Tall i NOK

Styret er tilfreds med resultatet for 2024. Selskapet har tilfredsstillende arbeidskapital.

Fortsatt drift

I samsvar med regnskapslovens § 3-3a bekreftes det at forutsetningene om fortsatt drift er til stede, og regnskapet er utarbeidet under denne forutsetning.

Tegningsomganger i Selskapet

Selskapet er lukket for ytterligere tegningsomganger for nye aksjonærer.



DocuSign Envelope ID: BF3AC4AA-49B2-4402-8B97-E4AEFE9E4C5F

Fremtidig utvikling

Kommittert kapital vil bli trukket fra aksjonærene i den takt Selskapet foretar investeringer i underliggende porteføljeinvesteringer og porteføljeinvesteringene foretar kapitalinnkallinger. Investeringene utvikler seg i tråd med styrets forventninger.

Styreansvarsforsikring

Selskapet har tegnet styreansvarsforsikring.

Arbeidsmiljø og likestilling

Selskapet har ingen ansatte. Styret består av tre menn, det er ikke gjort noen spesielle tiltak med hensyn til likestilling eller arbeidsmiljøet.

Ytre miljø

Selskapet forurensrer ikke det ytre miljøet utover det som følger av normal drift, og det er derfor ikke satt i verk tiltak på dette området.

Risiko

Bransjerisiko

Selskapet skal utelukkende investere i private equity. Private equity-investeringer har en høy risiko. Det er risiko knyttet til kvaliteten på ledelsen i fondet og utviklingen i underliggende porteføljeinvesteringer som Selskapet investerer i.

Markedsrisiko

Selskapet er eksponert for systematisk risiko knyttet til endring i makroøkonomiske konjunkturer, men også til enkelthendelser uavhengig av konjunkturutviklingen. Dette kan være risiko knyttet til tilbud og etterspørsel når det gjelder investeringsobjekter.

Økt rentenivå og økte skatter og avgifter samt negative politiske endringer knyttet til rammevilkår og andre forhold som påvirker markedet og eller kapitalmarkedet, vil kunne påvirke verdien av investeringene i Selskapet negativt.

Endring i konjunkturer vil kunne gi systematiske endringer i inntjening, kapitalisert verdi, exit verdi og utbyttmuligheter.

Det vesentligste av Selskapets investeringer er i EUR eller GBP. Investeringene er derved utsatt for svingninger i vekslingsforholdet mot NOK. Endringer i valutakurser vil føre til endringer i aksjenes verdi.

Likviditetsmessig risiko

Selskapets investeringer er av langsiktig karakter og investeringene er lite likvide. Tidspunkt for eventuelle utbetalinger fra Selskapet vil avhenge av eventuelle utbetalinger fra porteføljeinvesteringene.

Finansiell risiko

Styret vurderer likviditeten i Selskapet som tilfredsstillende. Selskapet har ingen langsiktig gjeld.

Disponering av årets resultat

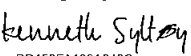
Styret foreslår overfor generalforsamlingen at årets underskudd føres mot udekket tap med NOK 75 172 208.




DocuSign Envelope ID: BF3AC4AA-49B2-4402-8B97-E4AEFE9E4C5F

Oslo, den 30. mai 2025

I styret for
Turnstone Private Equity Fund I AS

DocuSigned by:

DD459FA182AA949C
Kenneth Syltøy
Styreleder

DocuSigned by:

F4A4B07443FD40C...
Nils Erik Joachim Høegh-Krohn
Styremedlem

DocuSigned by:

E870425ED97A46E...
Peter Ulrik Hammerich
Styremedlem



DocuSign Envelope ID: BF3AC4AA-49B2-4402-8B97-E4AEFE9E4C5F

TURNSTONE PRIVATE EQUITY FUND I AS 930 758 469

Resultatregnskap

	Note	2024	18.01 - 31.12.2023
Driftskostnader			
Annen driftskostnad	1, 2	-23 981 574	-28 980 933
Sum driftskostnader		-23 981 574	-28 980 933
Driftsresultat		-23 981 574	-28 980 933
Finansinntekter			
Annen renteinntekt		334 014	834 633
Annen finansinntekt	3	2	6 858 057
Sum finansinntekter		334 016	7 692 690
Finanskostnader			
Reversering av nedskrivning finansielle eiendeler		5 038 433	-6 537 468
Annen rentekostnad		-18 686 100	-3 330 464
Annen finanskostnad	3	-37 876 982	-1 708 788
Sum finanskostnader		-51 524 650	-11 576 720
Netto finans		-51 190 634	-3 884 030
Resultat før skattekostnad		-75 172 208	-32 864 963
Skattekostnad		0	0
Årsresultat		-75 172 208	-32 864 963
Overføringer			
Overkurs		-120 000 000	-118 733 960
Ordinært utbytte		0	50 000 000
Ekstraordinært utbytte		120 000 000	68 733 960
Udekket tap		-75 172 208	-32 864 963
Sum overføringer	4	-75 172 208	-32 864 963



DocuSign Envelope ID: BF3AC4AA-49B2-4402-8B97-E4AEFE9E4C5F

TURNSTONE PRIVATE EQUITY FUND I AS
930 758 469

Balanse

	Note	31.12.2024	31.12.2023
EIENDELER			
Anleggsmidler			
Finansielle anleggsmidler			
Investering i datterselskap	5	260 836 740	242 792 858
Investeringer i aksjer og andeler		797 202 750	735 593 703
Sum finansielle anleggsmidler		1 058 039 490	978 386 561
Sum anleggsmidler		1 058 039 490	978 386 561
Omløpsmidler			
Fordringer			
Kundefordringer		1 516 267	0
Andre kortsiktige fordringer		1 349 148	154 313
Krav på innbetaling av selskapskapital		0	74 297 505
Sum fordringer		2 865 416	74 451 818
Investeringer			
Andre finansielle instrumenter	6	-4 381 849	12 934 382
Sum investeringer		-4 381 849	12 934 382
Bankinnskudd, kontanter og lignende			
Bankinnskudd, kontanter og lignende		703 696	18 611 049
Sum bankinnskudd, kontanter og lignende		703 696	18 611 049
Sum omløpsmidler		-812 737	105 997 249
SUM EIENDELER		1 057 226 753	1 084 383 810



DocuSign Envelope ID: BF3AC4AA-49B2-4402-8B97-E4AEFE9E4C5F

TURNSTONE PRIVATE EQUITY FUND I AS
930 758 469

Balanse

	Note	31.12.2024	31.12.2023
EGENKAPITAL OG GJELD			
Egenkapital			
Innskutt egenkapital			
Aksjekapital		10 944 248	6 504 674
Ikke registrert kapitalforhøyelse		102 450 700	204 100 948
Overkurs		844 439 951	525 780 377
Sum innskutt egenkapital		957 834 899	736 385 999
Opptjent egenkapital			
Udekket tap		-108 037 171	-32 864 963
Sum opptjent egenkapital		-108 037 171	-32 864 963
Sum egenkapital	4	849 797 728	703 521 036
Gjeld			
Kortsiktig gjeld			
Leverandørgjeld		238 438	3 716 279
Skyldige offentlige avgifter		112 705	0
Utbytte		0	95 000 000
Annen kortsiktig gjeld	7	207 077 882	282 146 495
Sum kortsiktig gjeld		207 429 026	380 862 774
Sum gjeld		207 429 026	380 862 774
SUM EGENKAPITAL OG GJELD		1 057 226 753	1 084 383 810

Oslo, 30.05.2025

DocuSigned by:

DD159FA182A949C...

Kenneth Syltøy
styrets leder

DocuSigned by:

F4A4B07443FD40C...

Nils Erik Joachim Høegh-Krohn
styremedlem

DocuSigned by:

E870425ED97A46E...

Peter Ulrik Hammerich
styremedlem



DocuSign Envelope ID: BF3AC4AA-49B2-4402-8B97-E4AEFE9E4C5F

TURNSTONE PRIVATE EQUITY FUND I AS
930 758 469

Noter

Regnskapsprinsipper

Årsregnskapet er satt opp i samsvar med regnskapsloven og NRS 8 - God regnskapsskikk for små foretak.

Valuta

Pengeposter i utenlandsk valuta vurderes iht. kursen ved regnskapsårets slutt. Årsregnskapet for selskapet er presentert i norske kroner (NOK).

Inntekter

Inntekter regnskapsføres etter opptjeningsprinsippet. Inntekter fra investeringer, herunder inntektsføring av utbytte og realisasjonsgevinster fra underliggende investeringsportefølje inntektsføres på transaksjonstidspunktet og presenteres under driftsinntekter. Urealiserte verdiendringer og nedskrivninger presenteres under netto finansposter.

Skatt

Skattekostnaden i resultatregnskapet omfatter både periodens betalbare skatt og endring i utsatt skatt. Utsatt skatt er beregnet med 22 % på grunnlag av de midlertidige forskjeller som eksisterer mellom regnskapsmessige og skattemessige verdier, samt skattemessig underskudd til fremføring ved utgangen av regnskapsåret. Skatteøkende og skattereduserende midlertidige forskjeller som reverserer eller kan reverseres i samme periode er utlignet og nettoført. Selskapet benytter seg av reglene for små foretak og balansefører ikke utsatt skattefordel.

Klassifisering og vurdering av anleggsmidler

Eiendeler bestemt til varig eie eller bruk er klassifisert som anleggsmidler. Aksjer og øvrige finansielle anleggsmidler balanseføres til kostpris med individuell nedskrivning når virkelig verdi er lavere enn bokført verdi når verdifallet ikke forventes å være av forbigående art. Nedskrivninger kan reverseres i etterfølgende perioder dersom virkelig verdi er lik eller høyere enn bokført verdi.

Klassifisering og vurdering av omløpsmidler

Omløpsmidler og kortsiktig gjeld omfatter normalt poster som forfaller til betaling innen ett år etter balansedagen. Omløpsmidler vurderes til laveste verdi av anskaffelseskost og virkelig verdi.

Aksjer i datterselskap

Datterselskap vurderes etter kostmetoden i selskapsregnskapet. Investeringen er vurdert til anskaffelseskost for aksjene med mindre nedskrivning har vært nødvendig. Det er foretatt nedskrivning til virkelig verdi når verdifall skyldes årsaker som ikke kan forventes å være forbigående og det må anses nødvendig etter god regnskapsskikk.

Nedskrivninger er reversert når grunnlaget for nedskrivning ikke lenger er til stede.

Utbytte, konsernbidrag og andre utdelinger fra datterselskap er inntektsført samme år som det er avsett i givers regnskap. Overstiger utbytte / konsernbidraget andelen av opptjent resultat etter anskaffelsestidspunktet, representerer den overskytende del tilbakebetaling av investert kapital, og utdelingene er fratrukket investeringens verdi i balansen til morselskapet.

Fordringer

Kundefordringer og andre fordringer oppføres til pålydende etter fradrag for avsetning til forventet tap. Avsetning til tap gjøres på grunnlag av en individuell vurdering av de enkelte fordringene



DocuSign Envelope ID: BF3AC4AA-49B2-4402-8B97-E4AEFE9E4C5F

TURNSTONE PRIVATE EQUITY FUND I AS 930 758 469

Note 1 - Godtgjørelse til forvalterens ansatte

Sum av utbetalt lønn og andre godtgjørelser for ansatte i forvalter, Turnstone Alternative Investments AS, var NOK 7 744 377 for 2024. Beløpet inkluderer pensjonskostnader. Det var ikke utbetalt noen variabel godtgjørelse i 2024. Summen av tilsvarende ytelser for ledende ansatte i forvalter var på NOK 4 805 764 fordelt på 2 årsverk.

Note 2 - Antall årsverk

Selskapet har ikke hatt ansatte i løpet av regnskapsåret.

Note 3 - Spesifikasjon av finansposter

Postene annen finanskostnad i 2024, og annen finansinntekt 2023, inkluderer følgende poster som er nettoført:

	2024	2023
Valutagevinster	8 896 465	25 384 518
Valutatap	-45 293 379	-18 526 462
Sum	-36 396 914	6 858 057

Note 4 - Egenkapital

	Aksjekapital	Overkurs	Ikke reg. kapitalforhøyelse	Udekket tap	Sum
Egenkapital 31.12.2023	6 504 674	525 780 377	204 100 948	-32 864 963	703 521 036
Årsresultat	0	0	0	-75 172 208	-75 172 208
Kapitalforhøyelser ved kontantinnskudd	4 439 574	438 659 574	0	0	443 099 148
Ikke-registrerte kapitalforhøyelser	0	0	-101 650 248	0	-101 650 248
Ekstraordinært utbytte i 2024	0	-120 000 000	0	0	-120 000 000
Egenkapital 31.12.2024	10 944 248	844 439 951	102 450 700	-108 037 171	849 797 728

Kapitalforhøyelser med NOK 102 450 700 vedtatt i 2024, er registrert gjennomført i Brønnøysundregistrene per 07.01.2025.

Note 5 - Investering i datterselskap

Selskapet eier 100% av datterselskapet TPEF I LLP, registrert i Storbritannia. Selskapet utarbeider ikke konsernregnskap da konsernet som helhet faller inn under reglene for små foretak.

Note 6 - Andre finansielle instrumenter

Andre finansielle instrumenter består av kortsiktige valutakontrakter med sum verdi NOK -4 381 849 per 31.12.2024 .



DocuSign Envelope ID: BF3AC4AA-49B2-4402-8B97-E4AEFE9E4C5F

TURNSTONE PRIVATE EQUITY FUND I AS
930 758 469

Note 7 - Ikke-balanseførte forpliktelser

Selskapet har i forbindelse med tegninger i andre private equity-fond påtatt seg en forpliktelse for ikke-innkalt, gjenværende komitert kapital på NOK 354 millioner.

Selskapets investorer har en gjenværende forpliktelse for ikke-innkalt, komitert kapital til selskapet på NOK 511 millioner.

Selskapet har inngått en avtale om kredittfasilitet med Danske Bank med en ramme på NOK 340 millioner. Per 31.12.2024 er det trukket NOK 207 millioner inkludert påløpte renter og gebyrer. Optrukket beløp er sikret med gjenværende ikke-innkalt kapital fra selskapets investorer.



Docusign Envelope ID: BF3AC4AA-49B2-4402-8B97-E4AEFE9E4C5F

Periodic disclosure for the financial products referred to in Article 8, paragraphs 1, 2 and 2a, of Regulation (EU) 2019/2088 and Article 6, first paragraph, of Regulation (EU) 2020/852

Product name: Turnstone Private Equity Fund I AS (the Fund)

Legal entity identifier: N/A

Environmental and/or social characteristics

Sustainable investment means an investment in an economic activity that contributes to an environmental or social objective, provided that the investment does not significantly harm any environmental or social objective and that the investee companies follow good governance practices.

The **EU Taxonomy** is a classification system laid down in Regulation (EU) 2020/852, establishing a list of **environmentally sustainable economic activities**. That Regulation does not lay down a list of socially sustainable economic activities. Sustainable investments with an environmental objective might be aligned with the Taxonomy or not.

Did this financial product have a sustainable investment objective?

●● **Yes**

It made **sustainable investments with an environmental objective**: ___%

in economic activities that qualify as environmentally sustainable under the EU Taxonomy

in economic activities that do not qualify as environmentally sustainable under the EU Taxonomy

It made **sustainable investments with a social objective**: ___%

● ✘ **No**

It promoted **Environmental/Social (E/S) characteristics** and while it did not have as its objective a sustainable investment, it had a proportion of ___% of sustainable investments

with an environmental objective in economic activities that qualify as environmentally sustainable under the EU Taxonomy

with an environmental objective in economic activities that do not qualify as environmentally sustainable under the EU Taxonomy

with a social objective

✘ It promoted E/S characteristics, but **did not make any sustainable investments**



To what extent were the environmental and/or social characteristics promoted by this financial product met?

As a fund-of-funds, the Fund promotes an overall responsible approach to ESG and sustainability throughout its investment activities and the Fund is managed in accordance with Turnstone's ESG policy (as amended from time to time). The activities are split into pre-investment and post-investment, through which Turnstone strive to contribute to moving the private equity industry towards more sustainable value creation. The Fund seeks to only invest in or with responsible investors which take due consideration to ESG factors in its investment process.



Docusign Envelope ID: BF3AC4AA-49B2-4402-8B97-E4AEFE9E4C5F

Per 31 December 2024 the Fund had made 20 investments. Turnstone is of the view that all 20 investments are aligned with the environmental and social characteristics promoted by the Fund.

Sustainability indicators measure how the environmental or social characteristics promoted by the financial product are attained.

How did the sustainability indicators perform?

<i>Sustainability indicator</i>	<i>2023</i>	<i>2024</i>	<i>Comment</i>
Number of managers which have implemented an ESG policy and which effectively applies its policy in its investment activities	100%	100%	Note that certain investments are co-investment vehicles without a fund manager. With respect to these investments, no ESG policy has therefore been adopted by a manager.
Number of managers with any breaches to its ESG policy	0%	0%	Calculated on the basis of the investments with a manager who has adopted an ESG Policy
Number of managers which integrate the United Nation's Sustainable Development Goals (UN SDGs) in its investment activities	65.29%	65%	
Number of managers that are transparent about their ESG-related efforts on their websites	100%	85%	One of the fund managers (Ufenau Capital Partners AG), which is the fund manager of three of the Fund's investments was updating its website at the time of this report. We were therefore not able to confirm that the managers of these investments is transparent about its ESG-related effort on its website.

...and compared to previous periods?

Please see table above.



DocuSign Envelope ID: BF3AC4AA-49B2-4402-8B97-E4AEFE9E4C5F



What were the top investments of this financial product?

As a fund-of-funds, the Fund has only made investments in other private equity funds and related investment vehicles.

The list includes the investments constituting the greatest proportion of investments of the financial product during the reference period which is: 1 January 2024 to 31 December 2024

Largest investments	Sector	% Assets	Country
<i>CBPE Capital Fund IX</i>	<i>Private Equity</i>	<i>17.78%</i>	<i>United Kingdom</i>
<i>Limerston Capital Partners I</i>	<i>Private Equity</i>	<i>12.62%</i>	<i>United Kingdom</i>
<i>Queka Real partners 1</i>	<i>Private Equity</i>	<i>11.16%</i>	<i>Luxembourg</i>
<i>Mayfair Galahad (Ovo)</i>	<i>Private Equity</i>	<i>8.36%</i>	<i>Guernsey</i>
<i>AnaCap Picasso (No. 1)</i>	<i>Private Equity</i>	<i>6.93%</i>	<i>Guernsey</i>



What was the proportion of sustainability-related investments?

The Fund did not make sustainable investments.

What was the asset allocation?

All investments were aligned with the environmental and social characteristics promoted by the Fund.



#1 Aligned with E/S characteristics includes the investments of the financial product used to attain the environmental or social characteristics promoted by the financial product.

#2 Other includes the remaining investments of the financial product which are neither aligned with the environmental or social characteristics, nor are qualified as sustainable investments.



Docusign Envelope ID: BF3AC4AA-49B2-4402-8B97-E4AEFE9E4C5F

To comply with the EU Taxonomy, the criteria for fossil gas include limitations on emissions and switching to fully renewable power or low-carbon fuels by the end of 2035. For nuclear energy, the criteria include comprehensive safety and waste management rules

Enabling activities directly enable other activities to make a substantial contribution to an environmental objective.

Transitional activities are activities for which low-carbon alternatives are not yet available and among others have greenhouse gas emission levels corresponding to the best performance.

Taxonomy-aligned activities are expressed as a share of:
- turnover reflects the share of revenue from green activities of investee companies.
- capital expenditure (CapEx) shows the green investments made by investee companies, e.g. for a transition to a green economy
- operational expenditure (OpEx) reflects the green operational activities of investee companies.

In which economic sectors were the investments made?

As a fund-of-funds, the Fund did only invest in the private equity sector by making investments in other private equity funds and related investment vehicles.

The Fund did not make investments in companies or funds that derive revenues from exploration, mining, extraction, production, processing, storage, refining or distribution, including transportation, storage and trade, of fossil fuels.



To what extent were the sustainable investments with an environmental objective aligned with the EU Taxonomy?

Not relevant. The Fund did not make any sustainable investments.


Did the financial product invest in fossil gas and/or nuclear energy related activities complying with the EU Taxonomy?

Yes

[] In fossil gas [] In nuclear energy

X No

The graphs below show in green the percentage of investments that were aligned with the EU Taxonomy. As there is no appropriate methodology to determine the taxonomy-alignment of sovereign bonds*, the first graph shows the Taxonomy alignment in relation to all the investments of the financial product including sovereign bonds, while the second graph shows the Taxonomy alignment only in relation to the investments of the financial product other than sovereign bonds.



*For the purpose of these graphs, 'sovereign bonds' consist of all sovereign exposures

What was the share of investments made in transitional and enabling activities?

Not relevant.



DocuSign Envelope ID: BF3AC4AA-49B2-4402-8B97-E4AEFE9E4C5F

How did the percentage of investments that were aligned with the EU Taxonomy compare with previous reference periods?

Not relevant.



What was the share of sustainable investments with an environmental objective not aligned with the EU Taxonomy?

Not relevant.



are sustainable investments with an environmental objective that do not take into account the criteria for environmentally sustainable economic activities under Regulation (EU) 2020/852.



What was the share of socially sustainable investments?

Not relevant.



What investments were included under "other", what was their purpose and were there any minimum environmental or social safeguards?

Not applicable. All the Fund's investments were aligned with the environmental and social characteristics promoted by the Fund.



What actions have been taken to meet the environmental and/or social characteristics during the reference period?

The Fund was established in 2023 and made 16 investments during 2023 and 4 investments during 2024. To meet the environmental and social characteristics promoted by the Fund, Turnstone has in particular focused on ensuring a solid ESG due diligence practise prior to investments.

All investments made during the reference period have been subject to a thorough ESG review, conducted by a third-party advisor, prior to the investment decision. The review includes an assessment of, among other things, the sustainability risk exposure of the relevant fund, the relevant fund manager's approach of handling sustainability risk, good governance practices and the manner in which the fund manager is considered a responsible investors based on the level of quality and institutionalisation of the manager's approach to ESG.

Through the ESG review process, Turnstone has also used reasonable effort to ensure the Fund is not exposed to certain harmful industries and activities. For primary investments, Turnstone has, where practically possible, entered into side letters including several provisions relating to ESG performance and considerations. For secondary investments, the underlying portfolio has been screened to assess the risk for being exposed to such industries and activities. As Turnstone does not have direct access to the underlying portfolio, Turnstone has primarily used publicly available data to perform its screening and has sought a

5



DocuSign Envelope ID: BF3AC4AA-49B2-4402-8B97-E4AEFE9E4C5F

confirmation from the fund manager that the portfolio is not exposed to such harmful industries and activities.

The findings from the due diligence has formed part of the Fund's investment decision.

Post-investment, Turnstone has monitored the portfolio through information from fund managers to identify incidents or concerns related to ESG-related factors or potential exposure to harmful industries or activities.

During the reference period, each respective investment has been monitored through close contact with the fund managers and/or investment companies in meetings, conferences and similar. Turnstone has, on a quarterly basis, received confirmation from its investment adviser and/or the respective investment professional that no breaches - or indications of breaches - of the investment strategy (including any applicable restrictions) have been identified through such contact.



How did this financial product perform compared to the reference benchmark?

Not relevant.

Reference benchmarks are indexes to measure whether the financial product attains the environmental or social characteristics that they promote.



Statsautoriserte revisorer
Ernst & Young AS

Thormøhlens gate 53 D, 5006 Bergen
Postboks 6163, 5892 Bergen

Foretaksregisteret: NO 976 389 387 MVA
Tlf: +47 24 00 24 00

www.ey.no
Medlemmer av Den norske Revisorforening

Til generalforsamlingen i Turnstone Private Equity Fund I AS

UAVHENGIG REVISORS BERETNING

Konklusjon

Vi har revidert årsregnskapet for Turnstone Private Equity Fund I AS som består av balanse per 31. desember 2024, resultatregnskap for regnskapsåret avsluttet per denne datoen og noter til årsregnskapet, herunder et sammendrag av viktige regnskapsprinsipper.

Etter vår mening

- oppfyller årsregnskapet gjeldende lovkrav, og
- gir årsregnskapet et rettviseende bilde av selskapets finansielle stilling per 31. desember 2024 og av dets resultater for regnskapsåret avsluttet per denne datoen i samsvar med regnskapslovens regler og god regnskapsskikk i Norge.

Grunnlag for konklusjon

Vi har gjennomført revisjonen i samsvar med International Standards on Auditing (ISA-ene). Våre oppgaver og plikter i henhold til disse standardene er beskrevet nedenfor under *Revisors oppgaver og plikter ved revisjonen av årsregnskapet*. Vi er uavhengige av selskapet i samsvar med kravene i relevante lover og forskrifter i Norge og *International Code of Ethics for Professional Accountants* (inkludert internasjonale uavhengighetsstandarder) utstedt av International Ethics Standards Board for Accountants (IESBA-reglene), og vi har overholdt våre øvrige etiske forpliktelser i samsvar med disse kravene. Innhentet revisjonsbevis er etter vår vurdering tilstrekkelig og hensiktsmessig som grunnlag for vår konklusjon.

Øvrig informasjon

Styret (ledelsen) er ansvarlig for øvrig informasjon som er publisert sammen med årsregnskapet. Øvrig informasjon omfatter Årsberetning og fondets rapportering etter offentliggjøringsforordningen (SFDR). Vår konklusjon om årsregnskapet ovenfor dekker ikke øvrig informasjon.

I forbindelse med revisjonen av årsregnskapet er det vår oppgave å lese øvrig informasjon. Formålet er å vurdere hvorvidt det foreligger vesentlig inkonsistens mellom den øvrige informasjonen og årsregnskapet og den kunnskap vi har opparbeidet oss i revisjonen av årsregnskapet, eller hvorvidt øvrig informasjon fremstår som vesentlig feil. Vi har plikt til å rapportere dersom øvrig informasjon fremstår som vesentlig feil. Vi har ingenting å rapportere i så henseende.

Ledelsens ansvar for årsregnskapet

Styret (ledelsen) er ansvarlig for å utarbeide årsregnskapet og for at det gir et rettviseende bilde i samsvar med regnskapslovens regler og god regnskapsskikk i Norge. Ledelsen er også ansvarlig for slik intern kontroll som den finner nødvendig for å kunne utarbeide et årsregnskap som ikke inneholder vesentlig feilinformasjon, verken som følge av misligheter eller utilsiktede feil.

Ved utarbeidelsen av årsregnskapet må ledelsen ta standpunkt til selskapets evne til fortsatt drift og opplyse om forhold av betydning for fortsatt drift. Forutsetningen om fortsatt drift skal legges til grunn for årsregnskapet med mindre ledelsen enten har til hensikt å avvike selskapet eller virksomheten, eller ikke har noe annet realistisk alternativ.



Shape the future
with confidence

Revisors oppgaver og plikter ved revisjonen av årsregnskapet

Vårt mål er å oppnå betryggende sikkerhet for at årsregnskapet som helhet ikke inneholder vesentlig feilinformasjon, verken som følge av misligheter eller utilsiktede feil, og å avgi en revisjonsberetning som inneholder vår konklusjon. Betryggende sikkerhet er en høy grad av sikkerhet, men ingen garanti for at en revisjon utført i samsvar med ISA-ene, alltid vil avdekke vesentlig feilinformasjon. Feilinformasjon kan oppstå som følge av misligheter eller utilsiktede feil. Feilinformasjon er å anse som vesentlig dersom den enkeltvis eller samlet med rimelighet kan forventes å påvirke de økonomiske beslutningene som brukerne foretar, på grunnlag av årsregnskapet.

Som del av en revisjon i samsvar med ISA-ene, utøver vi profesjonelt skjønn og utviser profesjonell skepsis gjennom hele revisjonen. I tillegg:

- identifiserer og vurderer vi risikoen for vesentlig feilinformasjon i årsregnskapet, enten det skyldes misligheter eller utilsiktede feil. Vi utformer og gjennomfører revisjons handlinger for å håndtere slike risikoer, og innhenter revisjonsbevis som er tilstrekkelig og hensiktsmessig som grunnlag for vår konklusjon. Risikoen for at vesentlig feilinformasjon som følge av misligheter ikke blir avdekket, er høyere enn for feilinformasjon som skyldes utilsiktede feil, siden misligheter kan innebære samarbeid, forfalskning, bevisste utelatelser, uriktige fremstillinger eller overstyring av intern kontroll.
- opparbeider vi oss en forståelse av den interne kontrollen som er relevant for revisjonen, for å utforme revisjons handlinger som er hensiktsmessige etter omstendighetene, men ikke for å gi uttrykk for en mening om effektiviteten av selskapets interne kontroll.
- evaluerer vi om de anvendte regnskapsprinsippene er hensiktsmessige og om regnskapsestimaterne og tilhørende noteopplysninger utarbeidet av ledelsen er rimelige.
- konkluderer vi på om ledelsens bruk av fortsatt drift-forutsetningen er hensiktsmessig, og, basert på innhentede revisjonsbevis, hvorvidt det foreligger vesentlig usikkerhet knyttet til hendelser eller forhold som kan skape betydelig tvil om selskapets evne til fortsatt drift. Dersom vi konkluderer med at det eksisterer vesentlig usikkerhet, kreves det at vi i revisjonsberetningen henleder oppmerksomheten på tilleggsopplysningene i årsregnskapet, eller, dersom slike tilleggsopplysninger ikke er tilstrekkelige, at vi modifiserer vår konklusjon. Våre konklusjoner er basert på revisjonsbevis innhentet frem til datoen for revisjonsberetningen. Etterfølgende hendelser eller forhold kan imidlertid medføre at selskapet ikke kan fortsette driften.
- evaluerer vi den samlede presentasjonen, strukturen og innholdet i årsregnskapet, inkludert tilleggsopplysningene, og hvorvidt årsregnskapet gir uttrykk for de underliggende transaksjonene og hendelsene på en måte som gir et rettviseende bilde.

Vi kommuniserer med styret blant annet om det planlagte innholdet i og tidspunktet for revisjonsarbeidet og eventuelle vesentlige funn i revisjonen, herunder vesentlige svakheter i den interne kontrollen som vi avdekker gjennom revisjonen.

Bergen, 30. mai 2025
ERNST & YOUNG AS

Revisjonsberetningen er signert elektronisk

Kjetil Håvardstun
statsautorisert revisor

Uavhengig revisors beretning - Turnstone Private Equity Fund I AS 2024

A member firm of Ernst & Young Global Limited

Penn eo Dokumentnrøkket: ISFWW-YDSTK-E9MMH-PNF5S-78NWP-DEHAJ



PENNEO

Signaturene i dette dokumentet er juridisk bindende. Dokument signert med "Penneo™ - sikker digital signatur". De signerende parter sin identitet er registrert, og er listet nedenfor.

"Med min signatur bekrefter jeg alle datoer og innholdet i dette dokument."

Håvardstun, Kjetil

Statsautorisert revisor

På vegne av: Ernst & Young AS

Serienummer: no_bankid:9578-5999-4-1198525

IP: 147.161.xxx.xxx

2025-05-30 14:36:32 UTC



Penneo Dokumentnøkkel: ISFWW-YDSTK-E9MMI-PNF5S-78NWP-DEHAJ

Dette dokumentet er signert digitalt via [Penneo.com](https://penneo.com). De signerte dataene er validert ved hjelp av den matematiske hashverdien av det originale dokumentet. All kryptografisk bevisføring er innebygd i denne PDF-en for fremtidig validering.

Dette dokumentet er forseglest med et kvalifisert elektronisk segl. For mer informasjon om Penneos kvalifiserte tillitstjenester, se <https://eud.penneo.com>.

Slik kan du bekrefte at dokumentet er originalt

Når du åpner dokumentet i Adobe Reader, kan du se at det er sertifisert av **Penneo A/S**. Dette beviser at innholdet i dokumentet ikke har blitt endret siden tidspunktet for signeringen. Bevis for de individuelle signatørens digitale signaturer er vedlagt dokumentet.

Du kan bekrefte de kryptografiske bevisene ved hjelp av Penneos validator, <https://penneo.com/validator>, eller andre valideringsverktøy for digitale signaturer.