



ÅRSREGNSKAPET FOR REGNSKAPSÅRET 2024 - GENERELL INFORMASJON

Enheten

Organisasjonsnummer: 918 381 163
Organisasjonsform: Aksjeselskap
Foretaksnavn: FORNEBU SENTRUM UTVIKLING AS
Forretningsadresse: Silurveien 2
0380 OSLO

Regnskapsår

Årsregnskapets periode: 01.01.2024 - 31.12.2024

Konsern

Morselskap i konsern: Nei

Regnskapsregler

Regler for små foretak benyttet: Ja
Benyttet ved utarbeidelsen av årsregnskapet til selskapet: Regnskapslovens alminnelige regler

Årsregnskapet fastsatt av kompetent organ

Bekreftet av representant for selskapet: Marius Fransson
Dato for fastsettelse av årsregnskapet: 29.05.2025

Grunnlag for avgivelse

År 2024: Årsregnskapet er elektronisk innlevert
År 2023: Tall er hentet fra elektronisk innlevert årsregnskap fra 2024

Det er ikke krav til at årsregnskapet m.v. som sendes til Regnskapsregisteret er undertegnet. Kontrollen på at dette er utført ligger hos revisor/enhetens øverste organ. Sikkerheten ivaretas ved at innsender har rolle/rettighet for innsending av årsregnskapet via Altinn, og ved at det bekreftes at årsregnskapet er fastsatt av kompetent organ.

Brønnøysundregistrene, 02.07.2025



Resultatregnskap

Beløp i: NOK	Note	2024	2023
RESULTATREGNSKAP			
Kostnader			
Annen driftskostnad	2	3 343 773	730 546
Sum kostnader		3 343 773	730 546
Driftsresultat		-3 343 773	-730 546
Finansinntekter og finanskostnader			
Annen renteinntekt		383 263	332 552
Sum finansinntekter		383 263	332 552
Annen rentekostnad		13 892 429	9 973 774
Annen finanskostnad		1 387	8 886
Sum finanskostnader		13 893 816	9 982 660
Netto finans		-13 510 553	-9 650 108
Resultat før skattekostnad		-16 854 326	-10 380 654
Skattekostnad på resultat	3	-3 707 952	-2 283 744
Årsresultat		-13 146 374	-8 096 910
Årsresultat etter minoritetsinteresser		-13 146 374	-8 096 910
Totalresultat		-13 146 374	-8 096 910
Overføringer og disponeringer			
Overført fra/til annen egenkapital		-13 146 374	-8 096 910
Sum overføringer og disponeringer		-13 146 374	-8 096 910



Balanse

Beløp i: NOK	Note	2024	2023
BALANSE - EIENDELER			
Anleggsmidler			
Immaterielle eiendeler			
Utvikling	1		
Utsatt skattefordel	3	10 739 466	7 031 514
Sum immaterielle eiendeler		10 739 466	7 031 514
Sum anleggsmidler		10 739 466	7 031 514
Omløpsmidler			
Varer			
Sum varer	4	194 920 490	153 765 522
Fordringer			
Andre kortsiktige fordringer		816 352	816 352
Konsernfordringer	7		
Sum fordringer		816 352	816 352
Bankinnskudd, kontanter og lignende			
Bankinnskudd, kontanter o.l.	5	496 509	25 121 153
Sum bankinnskudd, kontanter og lignende		496 509	25 121 153
Sum omløpsmidler		196 233 352	179 703 028
SUM EIENDELER		206 972 818	186 734 542
BALANSE - EGENKAPITAL OG GJELD			
Egenkapital			
Innskutt egenkapital			
Aksjekapital	6	1 000 000	1 000 000
Overkurs	6	9 030 000	9 030 000
Sum innskutt egenkapital		10 030 000	10 030 000
Opptjent egenkapital			



Balanse

Beløp i: NOK	Note	2024	2023
Annen egenkapital	6	-38 076 288	-24 929 914
Sum opptjent egenkapital		-38 076 288	-24 929 914
Sum egenkapital		-28 046 288	-14 899 914
Gjeld			
Langsiktig gjeld			
Utsatt skatt	3		
Annen langsiktig gjeld			
Gjeld til kredittinstitusjoner	7		
Langsiktig konserngjeld	7		
Øvrig langsiktig gjeld	7	232 725 595	196 093 166
Sum annen langsiktig gjeld		232 725 595	196 093 166
Sum langsiktig gjeld		232 725 595	196 093 166
Kortsiktig gjeld			
Leverandørgjeld	7	2 293 511	5 541 289
Betalbar skatt	3		
Sum kortsiktig gjeld		2 293 511	5 541 289
Sum gjeld		235 019 106	201 634 455
SUM EGENKAPITAL OG GJELD		206 972 818	186 734 542



Brønnøysundregistrene

ÅRSREGNSKAP FOR REGNSKAPSÅRET 2024 - GENERELL INFORMASJON

Journalnummer: 2025 589245

Enheten

Organisasjonsnummer: 918 381 163
Organisasjonsform: Aksjeselskap
Foretaksnavn: FORNEBU SENTRUM UTVIKLING AS
Forretningsadresse: Silurveien 2
0380 OSLO

Regnskapsår

Årsregnskapets periode: 01.01.2024 - 31.12.2024

Konsern

Morselskap i konsern: Nei

Regnskapsregler

Regler for små foretak benyttet: Ja
Benyttet ved utarbeidelsen av
årsregnskapet til selskapet: Regnskapslovens alminnelige regler

Årsregnskapet fastsatt av kompetent organ

Bekreftet av representant for selskapet: Marius Fransson
Dato for fastsettelse av årsregnskapet: 29.05.2025

Grunnlag for avgivelse

År 2024: Årsregnskap er elektronisk innlevert.
År 2023: Tall er hentet fra elektronisk innlevert årsregnskap fra 2024.

Det er ikke krav til at årsregnskapet m.v. som sendes til Regnskapsregisteret er undertegnet. Kontrollen på at dette er utført ligger hos revisor/enhetens øverste organ. Sikkerheten ivaretas ved at innsender har rolle/rettighet for innsending av årsregnskapet via Altinn, og ved at det bekreftes at årsregnskapet er fastsatt av kompetent organ.

Brønnøysundregistrene, 30.06.2025



Organisasjonsnr: 918 381 163
FORNEBU SENTRUM UTVIKLING AS

RESULTATREGNSKAP

Beløp i: NOK	Note	2024	2023
RESULTATREGNSKAP			
Kostnader			
Annen driftskostnad	2	3 343 773	730 546
Sum kostnader		3 343 773	730 546
Driftsresultat		-3 343 773	-730 546
Finansinntekter og finanskostnader			
Annen renteinntekt		383 263	332 552
Sum finansinntekter		383 263	332 552
Annen rentekostnad		13 892 429	9 973 774
Annen finanskostnad		1 387	8 886
Sum finanskostnader		13 893 816	9 982 660
Netto finans		-13 510 553	-9 650 108
Resultat før skattekostnad		-16 854 326	-10 380 654
Skattekostnad på resultat	3	-3 707 952	-2 283 744
Årsresultat		-13 146 374	-8 096 910
Årsresultat etter minoritetsinteresser		-13 146 374	-8 096 910
Totalresultat		-13 146 374	-8 096 910
Overføringer og disponeringer			
Overført fra/til annen egenkapital		-13 146 374	-8 096 910
Sum overføringer og disponeringer		-13 146 374	-8 096 910



Organisasjonsnr: 918 381 163
FORNEBU SENTRUM UTVIKLING AS

BALANSE

Beløp i: NOK Note 2024 2023

BALANSE - EIENDELER

Anleggsmidler

Immaterielle eiendeler

Utvikling	1		
Utsatt skattefordel	3	10 739 466	7 031 514
Sum immaterielle eiendeler		10 739 466	7 031 514

Sum anleggsmidler		10 739 466	7 031 514
--------------------------	--	-------------------	------------------

Omløpsmidler

Varer

Sum varer	4	194 920 490	153 765 522
-----------	---	-------------	-------------

Fordringer

Andre kortsiktige

fordringer		816 352	816 352
------------	--	---------	---------

Konsernfordringer	7		
-------------------	---	--	--

Sum fordringer		816 352	816 352
-----------------------	--	----------------	----------------

Bankinnskudd, kontanter og lignende

Bankinnskudd, kontanter o.

l.	5	496 509	25 121 153
----	---	---------	------------

Sum bankinnskudd,		496 509	25 121 153
--------------------------	--	----------------	-------------------

kontanter og lignende			
------------------------------	--	--	--

Sum omløpsmidler		196 233 352	179 703 028
-------------------------	--	--------------------	--------------------

SUM EIENDELER		206 972 818	186 734 542
----------------------	--	--------------------	--------------------

BALANSE - EGENKAPITAL OG GJELD

Egenkapital

Innskutt egenkapital

Aksjekapital	6	1 000 000	1 000 000
--------------	---	-----------	-----------

Overkurs	6	9 030 000	9 030 000
----------	---	-----------	-----------

Sum innskutt egenkapital		10 030 000	10 030 000
---------------------------------	--	-------------------	-------------------

Opptjent egenkapital

Annen egenkapital	6	-38 076 288	-24 929 914
-------------------	---	-------------	-------------

Sum opptjent egenkapital		-38 076 288	-24 929 914
---------------------------------	--	--------------------	--------------------

Sum egenkapital		-28 046 288	-14 899 914
------------------------	--	--------------------	--------------------

Gjeld

Langsiktig gjeld

Utsatt skatt	3		
--------------	---	--	--



Annen langsiktig gjeld			
Gjeld til			
kredittinstitusjoner	7		
Langsiktig konserngjeld	7		
Øvrig langsiktig gjeld	7	232 725 595	196 093 166
Sum annen langsiktig gjeld		232 725 595	196 093 166
Sum langsiktig gjeld		232 725 595	196 093 166
Kortsiktig gjeld			
Leverandørgjeld	7	2 293 511	5 541 289
Betalbar skatt	3		
Sum kortsiktig gjeld		2 293 511	5 541 289
Sum gjeld		235 019 106	201 634 455
SUM EGENKAPITAL OG GJELD		206 972 818	186 734 542



Organisasjonsnr: 918 381 163
FORNEBU SENTRUM UTVIKLING AS

NOTEOPPLYSNINGER - SELSKAP - alle poster oppgitt i hele tall

Note

Antall årsverk i regnskapsåret
0.00

Sum Beløp

Balanseført verdi 31.12. Varige driftsmidler Immaterielle eiend.

Konsernregnskap

Morselskapet sitt navn

Forretningskontor for morselskapet

Begrunnelse for at datterselskap er utelatt fra konsolideringen

Samlet beløp - tilknyttet selskap Årets Fjorårets

Samlet beløp - foretak i samme konsern Årets Fjorårets

Samlet beløp - foretak i samme konsern Årets Fjorårets

Samlet beløp - felles kontrollert virksomhet Årets Fjorårets

Pantstillelse Beløp

Beholdning av egne aksjer Antall Pålydende Andel av aksjek.



Fornebu Sentrum Utvikling AS

Årsrapport for 2024

Årsregnskap

- Resultatregnskap

- Balanse

- Noteopplysninger

Revisjonsberetning



Resultatregnskap

Fornebu Sentrum Utvikling AS

Driftsinntekter og driftskostnader	Note	2024	2023
Annen driftskostnad	2	3 343 773	730 546
Sum driftskostnader		<u>3 343 773</u>	<u>730 546</u>
Driftsresultat		<u>-3 343 773</u>	<u>-730 546</u>
Finansinntekter og finanskostnader			
Annen renteinntekt		383 263	332 552
Annen rentekostnad		13 892 429	9 973 774
Annen finanskostnad		1 387	8 886
Resultat av finansposter		<u>-13 510 553</u>	<u>-9 650 108</u>
Resultat før skattekostnad		-16 854 326	-10 380 654
Skattekostnad på resultat	3	-3 707 952	-2 283 744
Resultat		<u>-13 146 374</u>	<u>-8 096 910</u>
Årsresultat		<u>-13 146 374</u>	<u>-8 096 910</u>
Overføringer			
Overført fra/til annen egenkapital		-13 146 374	-8 096 910
Sum overføringer		<u>-13 146 374</u>	<u>-8 096 910</u>



Balanse

Fornebu Sentrum Utvikling AS

Eiendeler	Note	2024	2023
Anleggsmidler			
Utsatt skattefordel	3	10 739 466	7 031 514
Sum immaterielle eiendeler		<u>10 739 466</u>	<u>7 031 514</u>
Sum anleggsmidler		<u>10 739 466</u>	<u>7 031 514</u>
Omløpsmidler			
Varebeholdning	4	194 920 490	153 765 522
Andre kortsiktige fordringer		816 352	816 352
Bankinnskudd, kontanter o.l.	5	496 509	25 121 153
Sum omløpsmidler		<u>196 233 352</u>	<u>179 703 028</u>
Sum eiendeler		<u>206 972 818</u>	<u>186 734 542</u>



Balanse

Fornebu Sentrum Utvikling AS

Egenkapital og gjeld	Note	2024	2023
Innskutt egenkapital			
Aksjekapital	6	1 000 000	1 000 000
Overkurs	6	9 030 000	9 030 000
Sum innskutt egenkapital		<u>10 030 000</u>	<u>10 030 000</u>
Opptjent egenkapital			
Annen egenkapital	6	-38 076 288	-24 929 914
Sum opptjent egenkapital		<u>-38 076 288</u>	<u>-24 929 914</u>
Sum egenkapital		<u>-28 046 288</u>	<u>-14 899 914</u>
Gjeld			
Annen langsiktig gjeld			
Øvrig langsiktig gjeld	7	232 725 595	196 093 166
Sum annen langsiktig gjeld		<u>232 725 595</u>	<u>196 093 166</u>
Kortsiktig gjeld			
Leverandørgjeld	7	2 293 511	5 541 289
Sum kortsiktig gjeld		<u>2 293 511</u>	<u>5 541 289</u>
Sum gjeld		<u>235 019 106</u>	<u>201 634 455</u>
Sum egenkapital og gjeld		<u>206 972 818</u>	<u>186 734 542</u>


Oslo, 22. mai 2025


Styret i Fornebu Sentrum Utvikling AS



Sverre Molvik
styremedlem


Øystein Klungland
styremedlem


Harald Taasen
styremedlem


Christopher Brunvoll
styremedlem


Frederik Wilhelm Mohn
styreleder


Trond Mohn
styremedlem



Fornebu Sentrum Utvikling AS

Noter til regnskapet for 2024

Note 1 Regnskapsprinsipper

Årsregnskapet er satt opp i samsvar med regnskapslovens bestemmelser og god regnskapsskikk for små foretak.

Salgsinntekter

Inntektsføring skjer etter fullført kontraktsmetode.

Inntektsføring ved salg av varer skjer på leveringstidspunktet. Tjenester inntektsføres i takt med utførelsen. Andelen av salgsinntekter som knytter seg til fremtidige serviceytelser balanseføres som uopptjent inntekt ved salget, og inntektsføres deretter i takt med levering av ytelsene.

Klassifisering og vurdering av balanseposter

Omløpsmidler og kortsiktig gjeld omfatter poster som forfaller til betaling innen ett år etter balansedagen, samt poster som knytter seg til varekretsløpet. Øvrige poster er klassifisert som anleggsmiddel/langsiktig gjeld.

Omløpsmidler vurderes til laveste av anskaffelseskost og virkelig verdi. Kortsiktig gjeld balanseføres til nominelt beløp på etableringstidspunktet.

Anleggsmidler vurderes til anskaffelseskost, men nedskrives til virkelig verdi ved verdifall som ikke forventes å være forbigående. Anleggsmidler med begrenset økonomisk levetid avskrives planmessig. Langsiktig gjeld balanseføres til nominelt beløp på etableringstidspunktet.

Fordringer

Kundefordringer og andre fordringer er oppført i balansen til pålydende etter fradrag for avsetning til forventet tap. Avsetning til tap gjøres på grunnlag av individuelle vurderinger av de enkelte fordringene. I tillegg gjøres det for øvrige kundefordringer en uspesifisert avsetning for å dekke antatt tap.

Kostnader

Kostnader regnskapsføres som hovedregel i samme periode som tilhørende inntekt. I de tilfeller det ikke er en klar sammenheng mellom utgifter og inntekter fastsettes fordelingen etter skjønnsmessige kriterier. Øvrige unntak fra sammenstillingsprinsippet er angitt der det er aktuelt.

Anleggskontrakter

Selskapet anvender fullført kontraktsmetode ved inntektsføring av langsiktig tilvirkningskontrakter. Påløpte kontraktskostnader balanseføres som varebeholdning. Kontraktenes samlede inntekter og kostnader vises i resultatregnskapet først når kontrakten er fullført.

Skatter

Skattekostnaden i resultatregnskapet omfatter både periodens betalbare skatt og endring i utsatt skatt. Utsatt skatt er beregnet med 22% på grunnlag av de midlertidige forskjeller som eksisterer mellom regnskapsmessige og skattemessige verdier, samt ligningsmessig underskudd til fremføring ved utgangen av regnskapsåret. Skatteøkende og skattereduserende midlertidige forskjeller som reverserer eller kan reversere i samme periode er utlignet og nettoført. Netto utsatt skattefordel balanseføres i den grad det er sannsynlig at denne kan bli nyttegjørt.

I den grad konsernbidrag ikke er resultatført er skatteeffekten av konsernbidraget ført direkte mot investering i balansen.



Fornebu Sentrum Utvikling AS

Note 2 Ansatte

Det er ingen ansatte i selskapet.

Note 3 Skatt

Årets skattekostnad	2024	2023
Resultatført skatt på ordinært resultat:		
Betalbar skatt	0	0
Endring i utsatt skattefordel	-3 707 952	-2 283 744
Skattekostnad ordinært resultat	-3 707 952	-2 283 744
Skattepliktig inntekt:		
Resultat før skatt	-16 854 326	-10 380 654
Permanente forskjeller	0	0
Endring i midlertidige forskjeller	-8 495 150	-12 500 000
Avskåret rentefradrag	13 509 166	9 641 222
Skattepliktig inntekt	-11 840 310	-13 239 432
Betalbar skatt i balansen:		
Betalbar skatt på årets resultat	0	0
Sum betalbar skatt i balansen	0	0

Skatteeffekten av midlertidige forskjeller og underskudd til fremføring som har gitt opphav til utsatt skatt og utsatte skattefordeler, spesifisert på typer av midlertidige forskjeller

	2024	2023	Endring
Varebeholdning	55 288 110	46 792 960	-8 495 150
Sum	55 288 110	46 792 960	-8 495 150
Akkumulert fremførbart underskudd	-80 953 476	-69 113 166	11 840 310
Avskåret rentefradrag	-23 150 389	-9 641 222	13 509 166
Grunnlag for utsatt skattefordel	-48 815 754	-31 961 428	16 854 326
Utsatt skattefordel (22 %)	-10 739 466	-7 031 514	3 707 952

Note 4 Varebeholdning

Varebeholdning	2024	2023
Tomt	0	0
Varer i arbeid	194 920 490	153 765 522
Ferdigvarer	0	0
Balanseført verdi pr. 31.12	194 920 490	153 765 522

Alle påløpte kostnader knyttet til boligprosjektet, er aktivert som varebeholdning. Hovedsakelig er aktiverte kostnader i 2024 prosjektledelse, arkitekt- og regulerings- kostnader.

Selskapet er forpliktet til å dekke en andel av utbyggingen av Fornebubanen. I 2020 mottok selskapet NOK 15 millioner i kontantbidrag fra en av de andre grunneierne på Fornebu som delfinansiering av forpliktelsen. Mottatt bidrag på NOK 15 millioner ble nettoført mot varelageret i 2020.

Selskapet har foreløpig ikke ervervet tomtområdet. Selskapet ser for seg å erverve/overdra tomtene i flere transjer. Plikt til å erverve første transje utløses av at Fornebubanen åpnes eller det utstedes igangsettingstillatelse.



Fornebu Sentrum Utvikling AS

Note 5 Bankinnskudd, kontanter o.l

Bankinnskudd, kontanter o.l omfatter ingen bundne midler.

Note 6 Egenkapital

	Aksjekapital	Overkurs fond	Annen innskutt egenkapital	Annen egenkapital	Sum
Egenkapital 01.01.	1 000 000	9 030 000	0	-24 929 914	-14 899 914
Årets resultat	0	0	0	-13 146 374	-13 146 374
Egenkapital 31.12.	1 000 000	9 030 000	0	-38 076 288	-28 046 288

Fortsatt drift

I samsvar med regnskapsloven § 3-3a bekreftes det at forutsetningen om fortsatt drift er til stede, og styret bekrefter at årsregnskapet er utarbeidet under denne forutsetningen, og at selskapets reelle egenkapital og likviditet er forsvarlig. Grunnet selskapets svake egenkapital har eierne utstedt tilbakeståelseserklæring som ivaretar eksterne kreditors fortrinnsrett.

Note 7 Fordringer og gjeld

	2024	2023
Fordring på nærstående	0	0
Gjeld til nærstående	232 725 595	199 274 137
Fordringer med forfall >1 år	2024	2023
Andre langsiktige fordringer	0	0
Langsiktig gjeld med forfall >5 år	2024	2023
Gjeld til kredittinstitusjoner	0	0
Annen langsiktig gjeld	0	0
Sum	0	0
Gjeld sikret ved pant	0	0



Til generalforsamlingen i Fornebu Sentrum Utvikling AS

Uavhengig revisors beretning

Konklusjon

Vi har revidert årsregnskapet for Fornebu Sentrum Utvikling AS som består av balanse per 31. desember 2024, resultatregnskap for regnskapsåret avsluttet per denne datoen og noter til årsregnskapet, herunder et sammendrag av viktige regnskapsprinsipper.

Etter vår mening oppfyller årsregnskapet gjeldende lovkrav, og gir årsregnskapet et rettviseende bilde av selskapets finansielle stilling per 31. desember 2024, og av dets resultater for regnskapsåret avsluttet per denne datoen i samsvar med regnskapslovens regler og god regnskapsskikk i Norge.

Grunnlag for konklusjonen

Vi har gjennomført revisjonen i samsvar med International Standards on Auditing (ISA-ene). Våre oppgaver og plikter i henhold til disse standardene er beskrevet nedenfor under *Revisors oppgaver og plikter ved revisjonen av årsregnskapet*. Vi er uavhengige av selskapet i samsvar med kravene i relevante lover og forskrifter i Norge og International Code of Ethics for Professional Accountants (inkludert internasjonale uavhengighetsstandarder) utstedt av International Ethics Standards Board for Accountants (IESBA-reglene), og vi har overholdt våre øvrige etiske forpliktelser i samsvar med disse kravene. Innhentet revisjonsbevis er etter vår vurdering tilstrekkelig og hensiktsmessig som grunnlag for vår konklusjon.

Styrets ansvar for årsregnskapet

Styret (ledelsen) er ansvarlig for å utarbeide årsregnskapet og for at det gir et rettviseende bilde i samsvar med regnskapslovens regler og god regnskapsskikk i Norge. Ledelsen er også ansvarlig for slik internkontroll som den finner nødvendig for å kunne utarbeide et årsregnskap som ikke inneholder vesentlig feilinformasjon, verken som følge av misligheter eller utilsiktede feil.

Ved utarbeidelsen av årsregnskapet må ledelsen ta standpunkt til selskapets evne til fortsatt drift og opplyse om forhold av betydning for fortsatt drift. Forutsetningen om fortsatt drift skal legges til grunn for årsregnskapet så lenge det ikke er sannsynlig at virksomheten vil bli avvirket.

Revisors oppgaver og plikter ved revisjonen av årsregnskapet

Vårt mål er å oppnå betryggende sikkerhet for at årsregnskapet som helhet ikke inneholder vesentlig feilinformasjon, verken som følge av misligheter eller utilsiktede feil, og å avgi en revisjonsberetning som inneholder vår konklusjon. Betryggende sikkerhet er en høy grad av sikkerhet, men ingen garanti for at en revisjon utført i samsvar med ISA-ene, alltid vil avdekke vesentlig feilinformasjon. Feilinformasjon kan oppstå som følge av misligheter eller utilsiktede feil. Feilinformasjon er å anse som vesentlig dersom den enkeltvis eller samlet med rimelighet kan forventes å påvirke de økonomiske beslutningene som brukerne foretar på grunnlag av årsregnskapet. For videre beskrivelse av revisors oppgaver og plikter vises det til: <https://revisorforeningen.no/revisjonsberetninger>

Oslo, 22. mai 2025

PricewaterhouseCoopers AS

Petter Walstad
Statsautorisert revisor
(elektronisk signert)

PricewaterhouseCoopers AS, Dronning Eufemias gate 71, Postboks 748 Sentrum, NO-0106 Oslo
T: 02316, org. no.: 987 009 713 MVA, www.pwc.no
Statsautoriserte revisorer, medlemmer av Den norske Revisorforening og autorisert regnskapsførerselskap



 Securely signed with Brevio

Revisjonsberetning

Signers:

Name	Method	Date
Walstad, Nils Petter	BANKID	2025-06-02 10:47

This document package contains:

- Closing page (this page)
- The original document(s)
- The electronic signatures. These are not visible in the document, but are electronically integrated.



This file is sealed with a digital signature.
The seal is a guarantee for the authenticity
of the document.