



ÅRSREGNSKAPET FOR REGNSKAPSÅRET 2022 - GENERELL INFORMASJON

Enheten

Organisasjonsnummer:	976 623 991
Organisasjonsform:	Aksjeselskap
Foretaksnavn:	NORSK STÅL TYNNPLATER AS
Forretningsadresse:	Stabburveien 10 1617 FREDRIKSTAD

Regnskapsår

Årsregnskapets periode:	01.04.2021 - 31.03.2022
-------------------------	-------------------------

Konsern

Mørselskap i konsern:	Ja
Konsernregnskap lagt ved:	Ja

Regnskapsregler

Regler for små foretak benyttet:	Nei
Benyttet ved utarbeidelsen av årsregnskapet til selskapet:	Regnskapslovens alminnelige regler
Benyttet ved utarbeidelsen av årsregnskapet til konsernet:	Regnskapslovens alminnelige regler

Årsregnskapet fastsatt av kompetent organ

Bekreftet av representant for selskapet:	Michael Andersson
Dato for fastsettelse av årsregnskapet:	18.08.2022

Grunnlag for avgivelse

År 2022: Årsregnskapet er elektronisk innlevert
År 2021: Tall er hentet fra elektronisk innlevert årsregnskap fra 2022

Det er ikke krav til at årsregnskapet m.v. som sendes til Regnskapsregisteret er undertegnet. Kontrollen på at dette er utført ligger hos revisor/enhetens øverste organ. Sikkerheten ivaretas ved at innsender har rolle/rettighet for innsending av årsregnskapet via Altinn, og ved at det bekreftes at årsregnskapet er fastsatt av kompetent organ.

Brønnøysundregistrene, 01.11.2023



Resultatregnskap

Beløp i: NOK	Note	2022	2021
RESULTATREGNSKAP			
Inntekter			
Salgsinntekt	10, 14	714 500 000	426 854 000
Sum inntekter		714 500 000	426 854 000
Kostnader			
Endring i beholdning av varer under tilvirkning og ferdig tilvirkede varer	3	-2 280 000	219 000
Varekostnad	3, 14	575 794 000	364 166 000
Lønnskostnad	8, 11	23 611 000	20 161 000
Avskrivning på varige driftsmidler og immaterielle eiendeler	1	4 450 000	4 548 000
Nedskrivning av varige driftsmidler og immaterielle eiendeler		19 875 000	0
Annen driftskostnad	1, 11, 14	43 991 000	32 531 000
Sum kostnader		665 441 000	421 625 000
Driftsresultat		49 059 000	5 229 000
Annen finanskostnad	12	1 511 000	2 690 000
Sum finanskostnader		1 511 000	2 690 000
Netto finans		-1 511 000	-2 690 000
Ordinært resultat før skattekostnad		47 548 000	2 539 000
Skattekostnad på ordinært resultat	9	10 470 000	559 000
Ordinært resultat etter skattekostnad		37 078 000	1 980 000
Årsresultat		37 078 000	1 980 000
Overføringer og disponeringer			
Overføringer til/fra annen egenkapital		37 078 000	1 980 000
Sum overføringer og disponeringer		37 078 000	1 980 000



Balanse

Beløp i: NOK	Note	2022	2021
BALANSE - EIENDELER			
Anleggsmidler			
Immaterielle eiendeler			
Konsesjoner, patenter, lisenser, varemerker og lignende rettigheter	1, 4	2 820 000	20 515 000
Utsatt skattefordel	9	9 790 000	6 625 000
Sum immaterielle eiendeler		12 610 000	27 140 000
Varige driftsmidler			
Tomter, bygninger og annen fast eiendom	1, 4	25 659 000	26 784 000
Maskiner og anlegg	1, 4	0	5 935 000
Sum varige driftsmidler		25 659 000	32 719 000
Finansielle anleggsmidler			
Investering i datterselskap	2	815 000	815 000
Sum finansielle anleggsmidler		815 000	815 000
Sum anleggsmidler		39 084 000	60 674 000
Omløpsmidler			
Varer			
Varer	3, 4	58 239 000	18 267 000
Sum varer		58 239 000	18 267 000
Fordringer			
Kundefordringer	4, 15	53 663 000	18 267 000
Fordringer på konsernselskap	4, 5	861 000	25 717 000
Fordringer på datterselskap	5	23 539 000	0
Andre fordringer		1 603 000	1 533 000
Sum fordringer		79 666 000	45 517 000
Bankinnskudd, kontanter og lignende			
Bankinnskudd, kontanter og lignende	13	30 691 000	8 108 000
Sum bankinnskudd, kontanter og lignende		30 691 000	8 108 000
Sum omløpsmidler		168 596 000	71 892 000



Balanse

Beløp i: NOK	Note	2022	2021
SUM EIENDELER		207 680 000	132 566 000
BALANSE - EGENKAPITAL OG GJELD			
Egenkapital			
Innskutt egenkapital			
Selskapskapital	7	26 500 000	26 500 000
Sum innskutt egenkapital		26 500 000	26 500 000
Opptjent egenkapital			
Annen egenkapital		57 397 000	20 320 000
Sum opptjent egenkapital		57 397 000	20 320 000
Sum egenkapital		83 897 000	46 820 000
Gjeld			
Langsiktig gjeld			
Pensjonsforpliktelser	8, 11	1 230 000	1 382 000
Sum avsetninger for forpliktelser		1 230 000	1 382 000
Annen langsiktig gjeld			
Gjeld til kredittinstitusjoner	4	0	28 687 000
Langsiktig konserngjeld	4	27 000 000	0
Sum annen langsiktig gjeld		27 000 000	28 687 000
Sum langsiktig gjeld		28 230 000	30 069 000
Kortsiktig gjeld			
Leverandørgjeld	15	5 377 000	6 100 000
Betalbar skatt	9	13 635 000	0
Skyldige offentlige avgifter		8 382 000	4 820 000
Kortsiktig konserngjeld	15	36 336 000	76 696 000
Gjeld til datterselskap	5	0	1 732 000
Annen kortsiktig gjeld		31 823 000	19 308 000
Sum kortsiktig gjeld		95 553 000	108 656 000
Sum gjeld		123 783 000	138 725 000



Balanse

Beløp i: NOK	Note	2022	2021
SUM EGENKAPITAL OG GJELD		207 680 000	185 545 000



Konsernets resultatregnskap

Beløp i: NOK	Note	2022	2021
RESULTATREGNSKAP			
Inntekter			
Salgsinntekt	10, 14	801 392 000	481 876 000
Sum inntekter		801 392 000	481 876 000
Kostnader			
Endring i beholdning av varer under tilvirkning og ferdig tilvirkede varer	3	0	219 000
Varekostnad	3, 14	649 999 000	407 549 000
Lønnskostnad	8, 11	27 005 000	22 719 000
Avskrivning på varige driftsmidler og immaterielle eiendeler	1	4 450 000	4 548 000
Nedskrivning av varige driftsmidler og immaterielle eiendeler		19 875 000	0
Annen driftskostnad	1, 11, 14	45 003 000	37 445 000
Sum kostnader		746 332 000	472 480 000
Driftsresultat		55 060 000	9 396 000
Finansinntekter og finanskostnader			
Annen finansinntekt	12	39 000	24 000
Sum finansinntekter		39 000	24 000
Annen finanskostnad	12	1 725 000	2 746 000
Sum finanskostnader		1 725 000	2 746 000
Netto finans		-1 686 000	-2 722 000
Ordinært resultat før skattekostnad		53 374 000	6 674 000
Skattekostnad på ordinært resultat	9	12 838 000	2 265 000
Ordinært resultat etter skattekostnad		40 536 000	4 409 000
Årsresultat		40 536 000	4 409 000



Konsernets balanse

Beløp i: NOK	Note	2022	2021
BALANSE - EIENDELER			
Anleggsmidler			
Immaterielle eiendeler			
Konsesjoner, patenter, lisenser, varemerker og lignende rettigheter	1, 4	2 820 000	20 515 000
Utsatt skattefordel	9	9 790 000	6 085 000
Sum immaterielle eiendeler		12 610 000	26 600 000
Varige driftsmidler			
Tomter, bygninger og annen fast eiendom	1, 4	25 659 000	26 784 000
Maskiner og anlegg	1, 4	0	5 935 000
Sum varige driftsmidler		25 659 000	32 719 000
Finansielle anleggsmidler			
Investering i datterselskap	2	0	0
Sum finansielle anleggsmidler		0	0
Sum anleggsmidler		38 269 000	59 319 000
Omløpsmidler			
Varer			
Varer	3, 4	58 239 000	71 246 000
Sum varer		58 239 000	71 246 000
Fordringer			
Kundefordringer	4, 15	171 099 000	87 952 000
Andre fordringer		2 553 000	3 171 000
Konsernfordringer	4, 5	861 000	0
Sum fordringer		174 513 000	91 123 000
Bankinnskudd, kontanter og lignende			
Bankinnskudd, kontanter og lignende	13	10 691 000	8 166 000
Sum bankinnskudd, kontanter og lignende		10 691 000	8 166 000
Sum omløpsmidler		243 443 000	170 535 000



Konsernets balanse

Beløp i: NOK	Note	2022	2021
SUM EIENDELER		281 712 000	229 854 000
BALANSE - EGENKAPITAL OG GJELD			
Egenkapital			
Innskutt egenkapital			
Selskapskapital	7	26 500 000	26 500 000
Sum innskutt egenkapital		26 500 000	26 500 000
Opptjent egenkapital			
Annen egenkapital		89 900 000	49 108 000
Sum opptjent egenkapital		89 900 000	49 108 000
Sum egenkapital		116 400 000	75 608 000
Gjeld			
Langsiktig gjeld			
Pensjonsforpliktelser	8, 11	1 230 000	1 382 000
Sum avsetninger for forpliktelser		1 230 000	1 382 000
Annen langsiktig gjeld			
Gjeld til kredittinstitusjoner	4	0	28 687 000
Langsiktig konserngjeld	4	27 000 000	0
Sum annen langsiktig gjeld		27 000 000	28 687 000
Sum langsiktig gjeld		28 230 000	30 069 000
Kortsiktig gjeld			
Leverandørgjeld	15	5 479 000	6 195 000
Betalbar skatt	9	16 003 000	0
Skyldige offentlige avgifter		21 144 000	13 809 000
Kortsiktig konserngjeld	15	60 121 000	82 980 000
Annen kortsiktig gjeld		34 335 000	21 193 000
Sum kortsiktig gjeld		137 082 000	124 177 000
Sum gjeld		165 312 000	154 246 000
SUM EGENKAPITAL OG GJELD		281 712 000	229 854 000



Konsernets balanse

Beløp i: NOK	Note	2022	2021
---------------------	-------------	-------------	-------------



Brønnøysundregistrene

ÅRSREGNSKAP FOR REGNSKAPSÅRET 2022 - GENERELL INFORMASJON

Journalnummer: 2022 933454

Enheten

Organisasjonsnummer: 976 623 991
Organisasjonsform: Aksjeselskap
Foretaksnavn: NORSK STÅL TYNNPLATER AS
Forretningsadresse: Stabburveien 10
1617 FREDRIKSTAD

Regnskapsår

Årsregnskapets periode: 01.04.2021 - 31.03.2022

Konsern

Morselskap i konsern: Ja
Konsernregnskap lagt ved: Ja

Regnskapsregler

Regler for små foretak benyttet: Nei
Benyttet ved utarbeidelsen av
årsregnskapet til selskapet: Regnskapslovens alminnelige regler
Benyttet ved utarbeidelsen av
årsregnskapet til konsernet: Regnskapslovens alminnelige regler

Årsregnskapet fastsatt av kompetent organ

Bekreftet av representant for selskapet: Michael Andersson
Dato for fastsettelse av årsregnskapet: 18.08.2022

Grunnlag for avgivelse

År 2022: Årsregnskap er elektronisk innlevert.
År 2021: Tall er hentet fra elektronisk innlevert årsregnskap fra 2022.

Det er ikke krav til at årsregnskapet m.v. som sendes til Regnskapsregisteret er undertegnet. Kontrollen på at dette er utført ligger hos revisor/enhetens øverste organ. Sikkerheten ivaretas ved at innsender har rolle/rettighet for innsending av årsregnskapet via Altinn, og ved at det bekreftes at årsregnskapet er fastsatt av kompetent organ.

Brønnøysundregistrene, 06.10.2022



Organisasjonsnr: 976 623 991
NORSK STÅL TYNPLATER AS

RESULTATREGNSKAP

<u>Beløp i: NOK</u>	<u>Note</u>	<u>2022</u>	<u>2021</u>
RESULTATREGNSKAP			
Inntekter			
Salgsinntekt	10, 14	714 500 000	426 854 000
Sum inntekter		714 500 000	426 854 000
Kostnader			
Endring i beholdning av varer under tilvirkning og ferdig tilvirkede varer	3	-2 280 000	219 000
Varekostnad	3, 14	575 794 000	364 166 000
Lønnskostnad	8, 11	23 611 000	20 161 000
Avskrivning på varige driftsmidler og immaterielle eiendeler	1	4 450 000	4 548 000
Nedskrivning av varige driftsmidler og immaterielle eiendeler		19 875 000	0
Annen driftskostnad	1, 11, 14	43 991 000	32 531 000
Sum kostnader		665 441 000	421 625 000
Driftsresultat		49 059 000	5 229 000
Annen finanskostnad	12	1 511 000	2 690 000
Sum finanskostnader		1 511 000	2 690 000
Netto finans		-1 511 000	-2 690 000
Ordinært resultat før skattekostnad		47 548 000	2 539 000
Skattekostnad på ordinært resultat	9	10 470 000	559 000
Ordinært resultat etter skattekostnad		37 078 000	1 980 000
Årsresultat		37 078 000	1 980 000
Overføringer og disponeringer			
Overføringer til/fra annen egenkapital		37 078 000	1 980 000
Sum overføringer og disponeringer		37 078 000	1 980 000



Organisasjonsnr: 976 623 991
NORSK STÅL TYNPLATER AS

BALANSE

Beløp i: NOK	Note	2022	2021
BALANSE - EIENDELER			
Anleggsmidler			
Immaterielle eiendeler			
Konsesjoner, patenter, lisenser, varemerker og lignende rettigheter	1, 4	2 820 000	20 515 000
Utsatt skattefordel	9	9 790 000	6 625 000
Sum immaterielle eiendeler		12 610 000	27 140 000
Varige driftsmidler			
Tomter, bygninger og annen fast eiendom	1, 4	25 659 000	26 784 000
Maskiner og anlegg	1, 4	0	5 935 000
Sum varige driftsmidler		25 659 000	32 719 000
Finansielle anleggsmidler			
Investering i datterselskap 2		815 000	815 000
Sum finansielle anleggsmidler		815 000	815 000
Sum anleggsmidler		39 084 000	60 674 000
Omløpsmidler			
Varer			
Varer	3, 4	58 239 000	18 267 000
Sum varer		58 239 000	18 267 000
Fordringer			
Kundefordringer	4, 15	53 663 000	18 267 000
Fordringer på konsernselskap	4, 5	861 000	25 717 000
Fordringer på datterselskap 5		23 539 000	0
Andre fordringer		1 603 000	1 533 000
Sum fordringer		79 666 000	45 517 000
Bankinnskudd, kontanter og lignende			
Bankinnskudd, kontanter og lignende	13	30 691 000	8 108 000
Sum bankinnskudd, kontanter og lignende		30 691 000	8 108 000
Sum omløpsmidler		168 596 000	71 892 000
SUM EIENDELER		207 680 000	132 566 000

BALANSE - EGENKAPITAL OG GJELD



Egenkapital			
Innskutt egenkapital			
Selskapskapital	7	26 500 000	26 500 000
Sum innskutt egenkapital		26 500 000	26 500 000
Opptjent egenkapital			
Annen egenkapital		57 397 000	20 320 000
Sum opptjent egenkapital		57 397 000	20 320 000
Sum egenkapital		83 897 000	46 820 000
Gjeld			
Langsiktig gjeld			
Pensjonsforpliktelser	8, 11	1 230 000	1 382 000
Sum avsetninger for forpliktelser		1 230 000	1 382 000
Annen langsiktig gjeld			
Gjeld til kredittinstitusjoner	4	0	28 687 000
Langsiktig konserngjeld	4	27 000 000	0
Sum annen langsiktig gjeld		27 000 000	28 687 000
Sum langsiktig gjeld		28 230 000	30 069 000
Kortsiktig gjeld			
Leverandørgjeld	15	5 377 000	6 100 000
Betalbar skatt	9	13 635 000	0
Skyldige offentlige avgifter		8 382 000	4 820 000
Kortsiktig konserngjeld	15	36 336 000	76 696 000
Gjeld til datterselskap	5	0	1 732 000
Annen kortsiktig gjeld		31 823 000	19 308 000
Sum kortsiktig gjeld		95 553 000	108 656 000
Sum gjeld		123 783 000	138 725 000
SUM EGENKAPITAL OG GJELD		207 680 000	185 545 000



Organisasjonsnr: 976 623 991
NORSK STÅL TYNPLATER AS

KONSERNRESULTATREGNSKAP

<u>Beløp i: NOK</u>	<u>Note</u>	<u>2022</u>	<u>2021</u>
RESULTATREGNSKAP			
Inntekter			
Salgsinntekt	10, 14	801 392 000	481 876 000
Sum inntekter		801 392 000	481 876 000
Kostnader			
Endring i beholdning av varer under tilvirkning og ferdig tilvirkede varer	3	0	219 000
Varekostnad	3, 14	649 999 000	407 549 000
Lønnskostnad	8, 11	27 005 000	22 719 000
Avskrivning på varige driftsmidler og immaterielle eiendeler	1	4 450 000	4 548 000
Nedskrivning av varige driftsmidler og immaterielle eiendeler		19 875 000	0
Annen driftskostnad	1, 11, 14	45 003 000	37 445 000
Sum kostnader		746 332 000	472 480 000
Driftsresultat		55 060 000	9 396 000
Finansinntekter og finanskostnader			
Annen finansinntekt	12	39 000	24 000
Sum finansinntekter		39 000	24 000
Annen finanskostnad	12	1 725 000	2 746 000
Sum finanskostnader		1 725 000	2 746 000
Netto finans		-1 686 000	-2 722 000
Ordinært resultat før skattekostnad			
Skattekostnad på ordinært resultat	9	12 838 000	2 265 000
Ordinært resultat etter skattekostnad		40 536 000	4 409 000
Årsresultat		40 536 000	4 409 000



Organisasjonsnr: 976 623 991
NORSK STÅL TYNNPLATER AS

KONSERNBALANSE

Beløp i: NOK	Note	2022	2021
BALANSE - EIENDELER			
Anleggsmidler			
Immaterielle eiendeler			
Konsesjoner, patenter, lisenser, varemerker og lignende rettigheter	1, 4	2 820 000	20 515 000
Utsatt skattefordel	9	9 790 000	6 085 000
Sum immaterielle eiendeler		12 610 000	26 600 000
Varige driftsmidler			
Tomter, bygninger og annen fast eiendom	1, 4	25 659 000	26 784 000
Maskiner og anlegg	1, 4	0	5 935 000
Sum varige driftsmidler		25 659 000	32 719 000
Finansielle anleggsmidler			
Investering i datterselskap 2		0	0
Sum finansielle anleggsmidler		0	0
Sum anleggsmidler		38 269 000	59 319 000
Omløpsmidler			
Varer			
Varer	3, 4	58 239 000	71 246 000
Sum varer		58 239 000	71 246 000
Fordringer			
Kundefordringer	4, 15	171 099 000	87 952 000
Andre fordringer		2 553 000	3 171 000
Konsernfordringer	4, 5	861 000	0
Sum fordringer		174 513 000	91 123 000
Bankinnskudd, kontanter og lignende			
Bankinnskudd, kontanter og lignende	13	10 691 000	8 166 000
Sum bankinnskudd, kontanter og lignende		10 691 000	8 166 000
Sum omløpsmidler		243 443 000	170 535 000
SUM EIENDELER		281 712 000	229 854 000

BALANSE - EGENKAPITAL OG GJELD

Egenkapital



Innskutt egenkapital			
Selskapskapital	7	26 500 000	26 500 000
Sum innskutt egenkapital		26 500 000	26 500 000
Opptjent egenkapital			
Annen egenkapital		89 900 000	49 108 000
Sum opptjent egenkapital		89 900 000	49 108 000
Sum egenkapital		116 400 000	75 608 000
Gjeld			
Langsiktig gjeld			
Pensjonsforpliktelser	8, 11	1 230 000	1 382 000
Sum avsetninger for forpliktelser		1 230 000	1 382 000
Annen langsiktig gjeld			
Gjeld til kredittinstitusjoner	4	0	28 687 000
Langsiktig konserngjeld	4	27 000 000	0
Sum annen langsiktig gjeld		27 000 000	28 687 000
Sum langsiktig gjeld		28 230 000	30 069 000
Kortsiktig gjeld			
Leverandørgjeld	15	5 479 000	6 195 000
Betalbar skatt	9	16 003 000	0
Skyldige offentlige avgifter		21 144 000	13 809 000
Kortsiktig konserngjeld	15	60 121 000	82 980 000
Annen kortsiktig gjeld		34 335 000	21 193 000
Sum kortsiktig gjeld		137 082 000	124 177 000
Sum gjeld		165 312 000	154 246 000
SUM EGENKAPITAL OG GJELD		281 712 000	229 854 000



Organisasjonsnr: 976 623 991
NORSK STÅL TYNNPLATER AS

NOTEOPPLYSNINGER - SELSKAP - alle poster oppgitt i hele tall

Note

Regnskapsprinsipper
Se vedlegg

Note
11

Antall årsverk i regnskapsåret
36.00

Sum Beløp

Balanseført verdi 31.12. Varige driftsmidler Immaterielle eiend.

Konsernregnskap

Morselskapet sitt navn

Forretningskontor for morselskapet

Begrunnelse for at datterselskap er utelatt fra konsolideringen

Samlet beløp - tilknyttet selskap Årets Fjorårets

Samlet beløp - foretak i samme konsern Årets Fjorårets

Samlet beløp - foretak i samme konsern Årets Fjorårets

Samlet beløp - felles kontrollert virksomhet Årets Fjorårets

Pantstillelse Beløp



Beholdning av egne aksjer Antall Pålydende Andel av aksjek.



Organisasjonsnr: 976 623 991
NORSK STÅL TYNNPLATER AS

NOTEOPPLYSNINGER - KONSERN - alle poster oppgitt i hele tall

Note

Regnskapsprinsipper
Se vedlegg

Note
11

Antall årsverk i regnskapsåret
39.00

Sum Beløp

Balanseført verdi 31.12. Varige driftsmidler Immaterielle eiend.

Konsernregnskap

Morselskapet sitt navn

Forretningskontor for morselskapet

Begrunnelse for at datterselskap er utelatt fra konsolideringen

Samlet beløp - tilknyttet selskap Årets Fjorårets

Samlet beløp - foretak i samme konsern Årets Fjorårets

Samlet beløp - foretak i samme konsern Årets Fjorårets

Samlet beløp - felles kontrollert virksomhet Årets Fjorårets

Pantstillelse Beløp



Beholdning av egne aksjer Antall Pålydende Andel av aksjek.



Til generalforsamlingen i Norsk Stål Tynnplater AS

Uavhengig revisors beretning

Konklusjon

Vi har revidert årsregnskapet til Norsk Stål Tynnplater AS, som består av:

- selskapsregnskapet, som består av balanse per 31. mars 2022, resultatregnskap og kontantstrømoppstilling for regnskapsåret avsluttet per denne datoen og noter til årsregnskapet, herunder et sammendrag av viktige regnskapsprinsipper, og
- konsernregnskapet, som består av balanse per 31. mars 2022, resultatregnskap og kontantstrømoppstilling for regnskapsåret avsluttet per denne datoen og noter til årsregnskapet, herunder et sammendrag av viktige regnskapsprinsipper.

Etter vår mening

- oppfyller årsregnskapet gjeldende lovkrav,
- gir selskapsregnskapet et rettviseende bilde av selskapets finansielle stilling per 31. mars 2022 og av dets resultater og kontantstrømmer for regnskapsåret avsluttet per denne datoen i samsvar med regnskapslovens regler og god regnskapsskikk i Norge, og
- gir konsernregnskapet et rettviseende bilde av konsernets finansielle stilling per 31. mars 2022 og av dets resultater og kontantstrømmer for regnskapsåret avsluttet per denne datoen i samsvar med regnskapslovens regler og god regnskapsskikk i Norge.

Grunnlag for konklusjonen

Vi har gjennomført revisjonen i samsvar med de internasjonale revisjonsstandardene International Standards on Auditing (ISA-ene). Våre oppgaver og plikter i henhold til disse standardene er beskrevet nedenfor under *Revisors oppgaver og plikter ved revisjonen av årsregnskapet*. Vi er uavhengige av selskapet og konsernet slik det kreves i lov, forskrift og International Code of Ethics for Professional Accountants (inkludert internasjonale uavhengighetsstandarder) utstedt av the International Ethics Standards Board for Accountants (IESBA-reglene), og vi har overholdt våre øvrige etiske forpliktelser i samsvar med disse kravene. Innhentet revisjonsbevis er etter vår vurdering tilstrekkelig og hensiktsmessig som grunnlag for vår konklusjon.

Øvrig informasjon

Styret og daglig leder (ledelsen) er ansvarlige for informasjonen i årsberetningen. Øvrig informasjon omfatter informasjon i årsrapporten bortsett fra årsregnskapet og den tilhørende revisjonsberetningen. Vår konklusjon om årsregnskapet ovenfor dekker ikke informasjonen i årsberetningen.

I forbindelse med revisjonen av årsregnskapet er det vår oppgave å lese årsberetningen. Formålet er å vurdere hvorvidt det foreligger vesentlig inkonsistens mellom årsberetningen og årsregnskapet og den kunnskap vi har opparbeidet oss under revisjonen av årsregnskapet, eller hvorvidt informasjon i årsberetningen ellers fremstår som vesentlig feil. Vi har plikt til å rapportere dersom årsberetningen fremstår som vesentlig feil. Vi har ingenting å rapportere i så henseende.

Basert på kunnskapen vi har opparbeidet oss i revisjonen, mener vi at årsberetningen

- er konsistent med årsregnskapet og
- inneholder de opplysninger som skal gis i henhold til gjeldende lovkrav.

PricewaterhouseCoopers AS, Kalnesveien 5, 1712 Grålum
T: 02316, org. no.: 987 009 713 MVA, www.pwc.no
Statsautoriserte revisorer, medlemmer av Den norske Revisorforening og autorisert regnskapsførerselskap



Ledelsens ansvar for årsregnskapet

Ledelsen er ansvarlig for å utarbeide årsregnskapet og for at det gir et rettviseende bilde i samsvar med regnskapslovens regler og god regnskapsskikk i Norge. Ledelsen er også ansvarlig for slik intern kontroll som den finner nødvendig for å kunne utarbeide et årsregnskap som ikke inneholder vesentlig feilinformasjon, verken som følge av misligheter eller utilsiktede feil.

Ved utarbeidelsen av årsregnskapet er ledelsen ansvarlig for å ta standpunkt til selskapets og konsernets evne til fortsatt drift, og opplyse om forhold av betydning for fortsatt drift. Forutsetningen om fortsatt drift skal legges til grunn for årsregnskapet så lenge det ikke er sannsynlig at virksomheten vil bli avvirket.

Revisors oppgaver og plikter ved revisjonen av årsregnskapet

Vårt mål er å oppnå betryggende sikkerhet for at årsregnskapet som helhet ikke inneholder vesentlig feilinformasjon, verken som følge av misligheter eller utilsiktede feil, og å avgi en revisjonsberetning som inneholder vår konklusjon. Betryggende sikkerhet er en høy grad av sikkerhet, men ingen garanti for at en revisjon utført i samsvar med ISA-ene, alltid vil avdekke vesentlig feilinformasjon som eksisterer. Feilinformasjon kan oppstå som følge av misligheter eller utilsiktede feil. Feilinformasjon blir vurdert som vesentlig dersom den enkeltvis eller samlet med rimelighet kan forventes å påvirke økonomiske beslutninger som brukerne foretar basert på årsregnskapet.

For videre beskrivelse av revisors oppgaver og plikter vises det til:
<https://revisorforeningen.no/revisjonsberetninger>

Sarpsborg, 18. august 2022
PricewaterhouseCoopers AS

Jan Erik Rothe
Statsautorisert revisor
(elektronisk signert)



 Securely signed with Brevio

Revisjonsberetning

Signers:

Name	Method	Date
Rothe, Jan Erik	BANKID_MOBILE	2022-08-18 13:08

This document package contains:

- Closing page (this page)
- The original document(s)
- The electronic signatures. These are not visible in the document, but are electronically integrated.



This file is sealed with a digital signature.
The seal is a guarantee for the authenticity
of the document.



Norsk Stål Tynnplater AS

ÅRSBERETNING 2021-22

VIRKSOMHETENS ART

Norsk Stål Tynnplater AS (NST) er eid av British Steel Nederland Int BV (50%) og Tata Steel Ijmuiden BV (50%). Begge selskaper er en del av Tata Steel Europe. NST er en del av Tata Steel Distribution Mainland Europe.

Norsk Stål Tynnplater AS produserer og selger tynne stålplater og båndstål i det Skandinaviske markedet. Konsernet består av Norsk Stål Tynnplater AS, samt det heleide datterselskapet Norsk Stål Tynnplater AB i Sverige.

Produksjon og hovedkontor er lokalisert i Fredrikstad i Norge. Konsernet har salgskontor i Malmö.

Forbruket av tynnplater i Norge innenfor byggsektoren og sluttkundesegmentet har vært stabilt under året. Det svenske markedet har innenfor enkelte sektorer hatt en stabil etterspørsel.

RESULTAT, INVESTERINGER, FINANSIERING OG LIKVIDITET

Konsernets resultat for 2021/22 ble 40,5 MNOK mot 4,4 MNOK i 2020/21.

Omsetningen for konsernet ble på 801 MNOK, sammenlignet med 482 MNOK i 2020/21. De samlede investeringene i konsernet i 2021/22 var 253 TNOK mot 647 TNOK året før. Konsernet har en god likviditet.

Konsernets kortsiktige gjeld pr. 31.03.2022 utgjorde 83% av samlet gjeld i konsernet, sammenlignet med 81% pr. 31.03.2021. Konsernets finansielle stilling er god og selskapet kan pr. 31.03.2022 nedbetale 1/4 av sin kortsiktige gjeld ved hjelp av sine mest likvide midler. Konsernets total kapital var pr. 31.03.2022 282 MNOK, sammenlignet med 230 MNOK pr. 31.03.2021. Konsernets egenkapitalandel pr. 31.03.2022 var 41,3%, sammenlignet med 32,9% pr. 31.03.2021. Tilsvarende tall for morselskapet er henholdsvis 40,4% og 25,2%.

Årsoppgjøret er avlagt under forutsetning om fortsatt drift. Til grunn for antagelsen ligger resultatprognoser for 2022/23 og konsernets langsiktige strategiske planer for årene fremover.

Konsernet har ingen forsknings- og utviklingsaktiviteter.



ARBEIDSMILJØ OG PERSONALE

Sykefraværet i konsernet var 14,5% i 2021/22 sammenlignet med 10,6% i 2020/21.

Selskapet hadde ingen fraværsskader i perioden.

Selskapets administrerende direktør er innleids fra Halmstad Steel Service Center AB.

Konsernets arbeidsmiljøutvalg har regelmessig avholdt møter i 2021/22 og et betydelig antall saker er blitt behandlet og gjennomført. Samarbeidet med de ansattes organisasjoner har vært konstruktivt og bidratt positivt til driftens sikkerhet og arbeidsmiljø.

LIKESTILLING/DISKRIMINERING

Av konsernets 39 ansatte er 3 kvinner. I Styret er det ingen kvinner. Konsernet har som mål å være en arbeidsplass der det råder full likestilling mellom kjønnene og har de siste årene arbeidet aktivt med å rette opp ulikheter mellom kjønnene når det gjelder lønn, avansement og tilbud om videreutdanning.

Selskapet anses som ikke diskriminerende.

MILJØRAPPORTERING

Konsernet driver ingen virksomhet som medfører spesielle utslipp til vann, jord eller luft og er således ikke regulert av konsesjoner eller pålegg.

Selskapet har siden 2008 vært sertifisert ihht Miljøfyrtårnstandarden. Standarden krever revisjon og resertifisering av lokale myndigheter hvert tredje år. Nåværende sertifikat ble resertifisert i desember 2017 og gjelder i 3 år. På grunn av Covid-19 er sertifikatet utvidet av sertifiseringsorganet. Standarden setter krav til blant annet energibruk, innkjøp og materialbruk, avfallshåndtering og arbeidsmiljø. Det er i tillegg krav om årlig innrapportering av handlingsplaner og miljø/ CO2 regnskap. Rapportene legges ut på hjemmesidene til Miljøfyrtårn og er tilgjengelige for andre sertifiserte bedrifter.

FINANSIELL RISIKO

Selskapet og konsernet er utsatt for internasjonale variasjoner i råvarepriser som direkte påvirker selskapets salgspriser. Alle innkjøpskontrakter er sikret med volum og pris som dekker salgskontraktene for samme periode. Risikoen for pristap er således isolert til selskapets varelager.

Valutaeksponering og kurssikring av valutabehovet dekkes gjennom kontinuerlig konsernintern termsikring.

Selskapet og konsernet har normal kredittrisiko på sine kundefordringer men har historisk hatt beskjedne tap på fordringer.

Konsernets langsiktige lån på 27 MNOK har flytende rente. Konsernets trekkramme er MNOK 20 mill. pr. 31.03.2022.



På denne bakgrunn samt selskapets resultatprognoser for 2022/23, vurderer styret konsernets likvide situasjon som god.

FREMTIDIG UTVIKLING

Den globale spredningen av coronavirus eller COVID-19 har skapt betydelig flyktighet, usikkerhet og økonomiske forstyrrelser i Norge og i mange andre land.

Våre kunder har i løpet av 2021/2022 hatt noen problemer med tilgjengeligheten av andre delkomponenter enn stål, noe som i mindre grad påvirket selskapets ordreinngang i enkelte segmenter.

De store prisøkningene som fant sted i begynnelsen av 2021 har fortsatt resten av 2021 og i begynnelsen av 2022.

Vår vurdering er at etterspørselen vil øke og gå tilbake til nivåer før pandemien.

I begynnelsen av 2022 vedtok styret i selskapet å sette ut produksjonen til søsterselskapet i Sverige, Halmstad Steel Service Center AB. Deler av produksjonen er allerede satt ut til det selskapet, så det vil foregå i tråd med det. Regnskapsmessige effekter av endring i produksjonen er hensyntatt pr 31.03.2022.

Vårt strategiske fokus vil være å selge produkter og tjenester som skal sikre til selskapet og konsernets lønnsomhet.

Selskapene i konsernet har ikke tegnet forsikringer på vegne av daglig leder eller styremedlemmene med tanke på deres styreansvar.


ÅRSRESULTAT OG DISPONERINGER

Styret foreslår at årets overskudd på kr 37 087 000 i Norsk Stål Tynnplater AS disponeres som følger:

Overført til annen egenkapital Kr 37 078 000

Fredrikstad 18 augusti 2022


Michael Andersson
Styreleder/Adm. direktør


Stein Henning Hansen
Styremedlem



Norsk Stål Tynnplater AS (Alle tall i 1.000 NOK)

Morselskap		Resultatregnskap 01.04-31.03			Konsern	
01.04.2020 - 31.03.2021	01.04.2021 - 31.03.2022		Note	01.04.2021 - 31.03.2022	01.04.2020 - 31.03.2021	
		DRIFTSINTEKTER OG DRIFTSKOSTNADER				
<u>426 854</u>	<u>714 500</u>	Salgsinntekt	10,14	<u>801 392</u>	<u>481 876</u>	
426 854	714 500	Sum driftsinntekter		801 392	481 876	
219	-2 280	Beholdningsendring egentilvirkede varer	3	0	219	
364 166	575 794	Varekostnad	3,14	649 999	407 549	
20 161	23 611	Lønnskostnad	8,11	27 005	22 719	
4 548	4 450	Avskrivning	1	4 450	4 548	
0	19 875	Nedskrivning		19 875	0	
<u>32 531</u>	<u>43 991</u>	Annen driftskostnad	1,11,14	<u>45 003</u>	<u>37 445</u>	
421 625	665 441	Sum driftskostnader		746 332	472 480	
5 229	49 059	DRIFTSRESULTAT		55 060	9 396	
		FINANSINTEKTER OG FINANSKOSTNADER				
0	0	Finansinntekter	12	39	24	
<u>-2 690</u>	<u>-1 511</u>	Finanskostnader	12	<u>-1 725</u>	<u>-2 746</u>	
-2 690	-1 511	Sum finansposter		-1 686	-2 722	
2 539	47 548	RESULTAT FØR SKATT		53 374	6 674	
559	10 470	Skattekostnad (-inntekt)	9	12 838	2 265	
1 980	37 078	ÅRSRESULTAT (-UNDERSKUDD)		40 536	4 409	
		Anvendelse av årsresultatet :				
<u>1 980</u>	<u>37 078</u>	Overført fra annen egenkapital				
1 980	37 078	Sum disponert				



Norsk Stål Tynnplater AS (Alle tall i 1.000 NOK)


Morselskap		Eiendeler 31.03			Konsern	
31.03.2021	31.03.2022		Note	31.03.2022	31.03.2021	
		ANLEGGSMIDLER				
		Immaterielle eiendeler				
20 515	2 820	IT-system	1,4	2 820	20 515	
6 625	9 790	Utsatt skattefordel	9	9 790	6 085	
27 140	12 610	Sum immaterielle eiendeler		12 610	26 600	
		Varige driftsmidler				
26 784	25 659	Tomter, bygninger og annen fast eiendom	1,4	25 659	26 784	
5 935	0	Maskiner og inventar	1,4	0	5 935	
32 719	25 659	Sum varige driftsmidler		25 659	32 719	
		Finansielle anleggsmidler				
815	815	Aksjer i datterselskap	2	0	0	
815	815	Sum finansielle anleggsmidler		0	0	
60 674	39 084	Sum anleggsmidler		38 269	59 319	
		OMLØPSMIDLER				
71 246	58 239	Varer	3,4	58 239	71 246	
18 267	53 663	Kundefordringer	4,15	171 099	87 952	
25 717	861	Fordringer på konsernselskap	4,5	861	0	
0	23 539	Fordringer på datterselskap	5	0	0	
1 533	1 603	Andre fordringer		2 553	3 171	
45 517	79 666	Sum fordringer		174 513	91 123	
8 108	30 691	Bankinnskudd	13	10 691	8 166	
124 871	168 596	Sum omløpsmidler		243 443	170 535	
185 545	207 680	SUM EIENDELER		281 712	229 854	



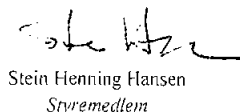
Norsk Stål Tynnplater AS (Alle tall i 1.000 NOK)

Morselskap		Egenkapital og Gjeld			Konsern	
31.03.2021	31.03.2022			Note	31.03.2021	31.03.2021
		EGENKAPITAL				
		Innskutt egenkapital				
26 500	26 500	Aksjekapital		7	26 500	26 500
26 500	26 500	Sum innskutt egenkapital			26 500	26 500
		Opptjent egenkapital				
20 320	57 397	Annen egenkapital			89 900	49 108
20 320	57 397	Sum opptjent egenkapital			89 900	49 108
46 820	83 897	Sum egenkapital		6	116 400	75 608
		GJELD				
		Avsetning for forpliktelser				
1 382	1 230	Pensjonsforpliktelse		8,11	1 230	1 382
1 382	1 230	Sum avsetning for forpliktelser			1 230	1 382
		Annen langsiktig gjeld				
28 687	0	Gjeld til kredittinstitusjoner		4	0	28 687
0	27 000	Gjeld til konsern		4	27 000	0
28 687	27 000	Sum annen langsiktig gjeld			27 000	28 687
		Kortsiktig gjeld				
0	0	Trekk konsernkonto		4,13	0	0
76 696	36 336	Leverandørgjeld konsern øvrig		15	60 121	82 980
6 100	5 377	Leverandørgjeld eksternt		15	5 479	6 195
1 732	0	Gjeld til datterselskap		5	0	0
0	13 635	Betalbar skatt		9	16 003	0
4 820	8 382	Skyldig offentlige avgifter			21 144	13 809
19 308	31 823	Annen kortsiktig gjeld			34 335	21 193
108 656	95 553	Sum kortsiktig gjeld			137 082	124 177
138 725	123 783	Sum gjeld			165 312	154 246
185 545	207 680	SUM EGENKAPITAL OG GJELD			281 712	229 854

Fredrikstad, 18 augusti 2022



Michael Andersson
Styreleder/Administrerende direktor



Stein Henning Hansen
Styremedlem



Norsk Stål Tynnplater AS (Alle tall i 1.000 NOK)

Kontantstrømoppstilling

	Morselskapet		Konsernet	
	2021/22	2020/21	2021/22	2020/21
Kontantstrømmer fra operasjonelle aktiviteter				
Resultat før skatt (-underskudd)	47 548	2 539	53 374	6 674
Periodens betalte skatt	0	0	-2 367	-1 910
Ordinære avskrivninger	4 450	4 548	4 450	4 548
Nedskrivninger	19 875	0	19 875	0
Endring i pensjoner	-152	-152	-152	-152
Endring i varelager	13 007	9 655	13 007	9 655
Endring i kundefordringer	-10 610	10 097	-83 390	11 761
Endring i leverandørgjeld	-41 083	-2 600	-23 575	-9 741
Endring fordring/gjeld til datterselskap	-21 808	-22 357	0	0
Effekt av valutakursendringer	0	0	3 336	668
Endring i andre tidsavgrensningsposter	12 613	16 184	19 224	16 559
Netto kontantstrøm fra operasjonelle aktiviteter	23 840	17 914	3 782	38 062
Kontantstrømmer fra investeringsaktiviteter				
Utbetalinger ved kjøp av varige driftsmidler	-253	-648	-253	-648
Førsaljing av varaktige driftsmidler	683	0	683	0
Netto endring kortsiktig lånefordring	0	20 090	0	0
Netto kontantstrøm fra investeringsaktiviteter	430	19 443	430	-648
Kontantstrømmer fra finansieringsaktiviteter				
Nettoendring konsernkonto	27 000	-29 445	27 000	-29 445
Nedbetaling av langsiktig gjeld	-28 687	-2 287	-28 687	-2 287
Netto kontantstrøm fra finansieringsaktiviteter	-1 687	-31 732	-1 687	-31 732
Netto endring i kontanter og kontantekvivalenter	22 583	5 624	2 525	5 682
Beholdning av kontanter og kontantekv. ved periodens begynnelse	8 108	2 484	8 166	2 484
Beholdning av kontanter og kontantekvivalenter periodens slutt	30 691	8 108	10 691	8 166
Spesifikasjon av kontantbeholdningen ved periodens slutt				
Bankinnskudd	30 691	8 108	10 691	8 166
I tillegg har morselskapet/konsernet følgende trekkmuligheter				
Ubenyttet trekkramme konsernkontoordning	20 000	50 000	20 000	50 000

Kontantstrømoppstilling



Norsk Stål Tynnplater AS

Noter til regnskapet for 2021/22
(Alle tall i 1.000 NOK)

Regnskapsprinsipper

Årsregnskapet er satt opp i samsvar med regnskapsloven og god regnskapsskikk

Konsolideringsprinsipper

Konsernregnskapet omfatter morselskapet Norsk Stål Tynnplater AS og datterselskapet Norsk Stål Tynnplater AB. Konsernregnskapet er utarbeidet som om konsernet var en økonomisk enhet. Transaksjoner og mellomværende mellom selskapene i konsernet er eliminert. Konsernregnskapet er utarbeidet etter ensartede prinsipper, ved at datterselskapet følger de samme regnskapsprinsipper som morselskapet.

Kjøpte datterselskaper regnskapsføres i konsernregnskapet basert på morselskapets anskaffelseskost. Anskaffelseskost tilordnes identifiserbare eiendeler og gjeld i datterselskapet, som oppføres i konsernregnskapet til virkelig verdi på oppkjøpstidspunktet. Eventuell merverdi eller mindreverdi ut over hva som kan henføres til identifiserbare eiendeler og gjeld balanseføres som goodwill. Merverdier i konsernregnskapet avskrives over de oppkjøpte eiendelenes forventede levetid. Ved konsolidering av balansen til utenlandsk datterselskap er teminkurs benyttet.

Regnskapsår

Selskapet har regnskapsår med avslutning pr 31.03.

Salgsinntekter

Inntekter ved salg av varer vurderes til virkelig verdi av vederlaget, netto etter fradrag for mervedriavgift, returer, rabatter og andre avslag. Salg av varer resultatføres når selskapet har levert sine produkter til kunden og det ikke er uoppfylte forpliktelser som kan påvirke kundens aksept av leveringen. Levering er ikke foretatt før produktene er sendt til avtalt sted og risiko for tap og ukurans er overført til kunden.

Klassifisering og vurdering av balanseposter

Eiendeler bestemt til varig eie eller bruk er klassifisert som anleggsmidler. Eiendeler som er tilknyttet varekretsløpet er klassifisert som omløpsmidler. Fordringer klassifiseres som omløpsmidler hvis de skal tilbakebetales i løpet av ett år etter utbetalingstidspunktet. For gjeld er analoge kriterier lagt til grunn.

Omløpsmidler vurderes til laveste av anskaffelseskost og virkelig verdi. Kortsiktig gjeld balanseføres til nominelt beløp på etableringstidspunktet.

Anleggsmidler vurderes til anskaffelseskost. Varige anleggsmidler som forringes i verdi avskrives lineært over forventet økonomisk levetid. Anleggsmidlene nedskrives til virkelig verdi ved verdifall som ikke forventes å være forbigående. Langsiktig gjeld i norske kroner med unntak av andre avsetninger balanseføres til nominelt beløp på etableringstidspunktet.

Varige driftsmidler

Varige driftsmidler balanseføres og avskrives lineært over driftsmidlenes forventede levetid dersom de har antatt levetid over 3 år og har en kostpris som overstiger kr 15.000. Vedlikehold av driftsmidler kostnadsføres løpende under driftskostnader. Påkostninger eller forbedringer tillegges driftsmidlets kostpris og avskrives i takt med driftsmidlet. Skillet mellom vedlikehold og påkostning/forbedring regnes i forhold til driftsmidlets stand ved kjøp av driftsmidlet.

Datterselskap

Datterselskapet Norsk Stål Tynnplater AB vurderes etter kostmetoden i morselskapets selskapsregnskap. Utbytte inntektsføres samme år som det avsettes i datterselskapet.

Varebeholdninger

Lager av innkjøpte varer er verdsatt til laveste av gjennomsnittlig anskaffelseskost og virkelig verdi. Egentilvirkede ferdigvarer og varer under tilvirkning er vurdert til full tilvirkningskost. Det foretas nedskrivning for påregnelig ukurans.

Fordringer

Kundefordringer og andre fordringer er oppført i balansen til pålydende etter fradrag for avsetning til forventet tap. Avsetning til tap gjøres på grunnlag av individuelle vurderinger av de enkelte fordringene. I tillegg gjøres det for øvrige kundefordringer en uspesifisert avsetning for å dekke antatt tap.



Norsk Stål Tynnplater AS

Noter til regnskapet for 2021/22
(Alle tall i 1.000 NOK)

Valuta

Fordringer og gjeld i utenlandsk valuta vurderes etter kursen ved regnskapsårets slutt. Kursgevinster og kurstap knyttet til varesalg og varekjøp i utenlandsk valuta føres som salgsinntekter og varekostnad.

Terminkontrakter

Selskapet og konsernet bruker terminkontrakter på utenlandsk valuta for å sikre en framtidig vekslingskurs på eksisterende (balanseførte) fordringer/gjeld (verdisikring), eller på rimelig sikre fremtidige inn-/utbetalinger i fremmed valuta (kontantstrømsikring), eller på rimelig sikre framtidige inn- /utbetalinger i fremmed valuta (kontantstrømsikring).

Regnskapsmessig klassifiseres terminkontraktene som sikringsinstrumenter. Terminkontraktene regnskapsføres til virkelig verdi i balansen.

Endringer i virkelig verdi på terminkontrakter som sikrer balanseposter (verdisikring), føres over resultatregnskapet.

Pensjoner

Selskapet har en innskuddsbasert ordning. Denne ordningen er ikke balanseført. Premie inkludert aga kostnadsføres løpende. Tilleggs pensjon til tidligere administrerende direktør er balanseført.

Skatt

Skatt i resultatregnskapet omfatter både periodens betalbare skatt og endring i utsatt skattefordel. Utsatt skattefordel er beregnet med 22 % pr 31.03.2021 (20,6 % i svensk datterselskap) på grunnlag av de midlertidige forskjeller som eksisterer mellom regnskapsmessige og skattemessige verdier, samt eventuelt ligningsmessig underskudd til fremføring ved utgangen av regnskapsåret. Skatteøkende og skattereduserende midlertidige forskjeller som reverserer eller kan reversere i samme periode er utlignet. Netto utsatt skattefordel er balanseført.

Kontantstrømpstilling

Kontantstrømpstillingen er utarbeidet etter den indirekte metoden. Kontanter og kontantekvivalenter omfatter kontanter, bankinnskudd and andre kortsiktige, likvide plasseringer som umiddelbart og med uvesentlig kursrisiko kan konverteres til kjente kontantbeløp og med forfallsdato kortere enn tre måneder fra anskaffelsesdato.

Note 1 – Varige driftsmidler og immaterielle eiendeler

Morselskapet

	IT-system	Bygninger og annen fast eiendom	Maskiner og inventar	Tomter	Sum varige driftsmidler
Anskaffelseskost 31.03.2021	25 424	42 431	98 957	3 599	170 411
Tilgang	0	0	253	0	253
Avgang	0	0	1 000	0	1 000
Anskaffelseskost 31.03.2022	25 424	42 431	98 210	3 599	169 664
Akkumulerte avskrivninger 31.03.2022	-6 604	-20 371	-94 335	0	-121 310
Akkumulerte nedskrivninger 31.03.2022	-16 000	0	-3 875	0	-19 875
Balanseført verdi 31.03.2022	2 820	22 060	0	3 599	28 479
Årets avskrivninger	1 695	1 265	1 490	0	4 450
Årets nedskrivninger	16 000		3 875		19 875

Førvntet økonomisk levetid
Avskrivningsplan

15 år
Lineær

25-50 år
Lineær

3-10 år
Lineær

Årlig leie av ikke balanseførte driftsmidler

Driftsmiddel	Leieperiode	Årlig leie
Personbiler	3 år	98
Datamaskiner		76
Trucker	5 år	593
		<u>767</u>



Norsk Stål Tynnplater AS

Noter til regnskapet for 2021/22
(Alle tall i 1.000 NOK)

Konsernet

	IT-system	Bygninger og annen fast eiendom	Maskiner og inventar	Tomter	Sum varige driftsmidler
Anskaffelseskost 31.03.2021	25 424	42 431	98 957	3 599	170 411
Tilgang	0	0	253	0	253
Avgang	0	0	1 000	0	1 000
Anskaffelseskost 31.03.2022	25 424	42 431	98 210	3 599	169 664
Akkumulerte avskrivninger 31.03.2022	-6 604	-20 371	-94 335	0	-121 310
Akkumulerte nedskrivninger 31.03.2022	-16 000	0	-3 875	0	-19 875
Balanseført verdi 31.03.2022	2 820	22 060	0	3 599	28 479
Årets avskrivninger	1 695	1 265	1 490	0	4 450
Årets nedskrivninger	16 000		3 875		19 875
Forventet økonomisk levetid	15 år	25-50 år	3-10 år		
Avskrivningsplan	Lineær	Lineær	Lineær		
Driftsmiddel				Leieperiode	Årlig leie
Personbiler				3 år	232
Datamaskiner					76
Trucker				5 år	593
Leie lokaler Sverige				Løpende	196
					1 097

Note 2 Aksjer i Datterselskap

Aksjer i datterselskap regnskapsføres etter kostmetoden.
Tall i NOK

Datterselskap	Forretningskontor	Eierandel	Egenkap. siste år (100 %)	Resultat siste år (100 %)	Balanseført verdi
Norsk Stål Tynnplater AB	Malmø	100%	TSEK 32 898	TSEK 3 496	815
Balanseført verdi 31.03.2022					815

Note 3 Varebeholdninger

	Morselskapet		Konsernet	
	31.03.22	31.03.21	31.03.22	31.03.21
Lager av råvarer	43 200	58 487	43 200	58 487
Lager egentilvirkede ferdigvarer	15 039	12 759	15 039	12 759
Sum	58 239	71 246	58 239	71 246
Varebeholdning vurdert til anskaffelseskost	69 718	83 397	69 718	83 397
Enbloc nedskrivning	-11 479	-12 151	-11 479	-12 151
Bokført verdi	58 239	71 246	58 239	71 246



Norsk Stål Tynnplater AS

Noter til regnskapet for 2021/22
(Alle tall i 1.000 NOK)

Note 4 Fordringer og gjeld

	Morselskapet		Konsernet	
	31.03.22	31.03.21	31.03.22	31.03.21
Langsiktig gjeld med forfall senere enn 5 år	31 03,22	31 03,21	31 03,22	31 03,21
Gjeld til kredittinstitusjoner	0	28 687	0	28 687
Gjeld til konsern	27 000	0	27 000	0
Sum	27 000	28 687	27 000	28 687

Selskapet og konsernet har ingen fordringer med forfall lenger enn et år.

	Morselskapet		Konsernet	
	31.03.22	31.03.21	31.03.22	31.03.21
Gjeld sikret ved pant	27 000	28 687	27 000	28 687
<i>Balanseført verdi av pantsatte eiendeler</i>				
Kundefordringer, inkludert mot datterselskap	78 063	43 984	171 960	87 952
Varer	58 239	71 246	58 239	71 246
Bygninger, tomt og driftsmidler	25 659	32 719	25 659	32 719
IT-system	2 820	20 515	2 820	20 515
Sum	164 781	168 464	258 678	212 432

Note 5 Konsernmellomværende

Morselskapet

	Fordringer		Gjeld	
	31.03.22	31.03.21	31.03.22	31.03.21
Norsk Stål Tynnplater AB - kundefordringer	0	575	0	0
Norsk Stål Tynnplater AB - andre fordringer	23 539	25 142	0	0
Norsk Stål Tynnplater AB- trekk/innstående konsernbankkonto	0	0	0	1 732
Sum	23 539	25 717	0	1 732

Selskapets regnskap inngår i konsernregnskap utarbeidet av Tata Steel, Mumbai, India.

Note 6 Egenkapital

Morselskapet

Årets endring i egenkapital	Aksjekapital	Annen EK	Sum
Egenkapital 31.03.2021	26 500	20 320	46 820
Årets resultat	0	37 078	37 078
Egenkapital 31.03.2022	26 500	57 397	83 897

Konsernet

Årets endring i egenkapital	Aksjekapital	Annen EK	Sum
Egenkapital 31.03.2021	26 500	49 108	75 608
Årets resultat	0	40 536	40 536
Omregningsdifferenser valuta	0	256	256
Egenkapital 31.03.2022	26 500	89 900	116 400

Omregningsdifferanser er inkludert i årets resultat



Norsk Stål Tynnplater AS

Noter til regnskapet for 2021/22
(Alle tall i 1.000 NOK)

Note 7 Aksjekapital og aksjonærinformasjon

Aksjekapitalen på kr. 26.500.000 består av 26.500 aksjer á kr. 1.000.

Oversikt over selskapets aksjonærer 31.03.2022

	Antall aksjer	Eierandel
British Steel Nederland Int BV	13 250	50,0 %
Tata Steel Ijmuiden BV	13 250	50,0 %
Totallt antall aksjer	26 500	100,0 %

Selskapet har kun en aksjeklasse, og alle aksjer har lik stemmerett.

Note 8 Pensjoner

Selskapet er pliktig til å ha tjenestepensjonsordning etter lov om obligatorisk tjenestepensjon. NST AS oppfyller lovens krav. Selskapet og konsernet har pensjonsordninger som omfatter i alt 36 personer i morselskapet og 39 personer i konsernet. Pensjonsordningen er en innskuddsbasert ordning, og er dekket gjennom et forsikringselskap. Ordningen er ikke balanseført.

I tillegg har selskapet tariffestet avtalefestet førtidspensjonsordning (AFP i LO/NHO). Denne ordningen er ikke balanseført. I tillegg til ovennevnte ordninger har tidligere administrerende direktør i NST AS en tilleggspensjon som finansieres over selskapets drift. Avsetningen på denne er 31.03.2022 på TNOK 1 230.

Resultatregnskap	Morselskapet 31.03.22	Morselskapet 31.03.21
Pensjonsutbetaling inkl. arbeidgiveravgift	173	173
Netto endring driftspensjon	-152	-152
Kostnadsført premie ny AFP inkl arbeidgiveravgift	327	327
Innskuddspensjon inkl arbeidgiveravgift	882	1 034
Netto pensjonskostnad	1 230	1 382

Balansen	Morselskapet 31.03.22	Morselskapet 31.03.21
Pensjonsforpliktelse for tidligere adm.dir	1 078	1 211
Arbeidgiveravgift	152	171
Netto pensjonsforpliktelse	1 230	1 382



Norsk Stål Tynnplater AS

Noter til regnskapet for 2021/22
(Alle tall i 1.000 NOK)**Note 9 Skatt**

Beregning av utsatt skattefordel i balansen

	Morselskapet		Konsernet	
	31.03.22	31.03.21	31.03.22	31.03.21
<i>Midlertidige forskjeller</i>				
Driftsmidler	1 629	6 234	1 629	6 234
Lager	-11 479	-12 394	-11 479	-12 394
Kundefordringer	-243		-243	0
Avsetninger for forpliktelser	-34 410	-1 382	-34 410	-1 382
Ubeskattet reserve (Sverige)	0	0	3 998	1 982
Netto midlertidige forskjeller	-44 502	-7 542	-40 504	-5 560
Akkumulert fremførbart skattemessig underskudd	0	-22 574	0	-22 574
Grunnlag for utsatt skattefordel	-44 502	-30 116	-40 504	-28 134
Utsatt skattefordel 22 %	-9 790	-6 626	-9 790	-6 626
Utsatt skatt Sverige 20,6 %	0	0	0	540
Utsatt skattefordel i balansen	-9 790	-6 626	-9 790	-6 086
Årets skatt i resultat og balanse:				
<i>Grunnlag for betalbar skatt i Norge</i>				
Resultat før skatt (-underskudd)	47 548	2 539	47 548	2 539
Permanente forskjeller	45	0	45	0
Grunnlag for årets skatt i resultat	47 593	2 539	47 593	2 539
Endring i midlertidige forskjeller	36 960	11 500	36 960	11 500
Endring i fremførbart underskudd	-22 574	-14 039	-22 574	-14 039
Grunnlag for betalbar skatt (underskudd) i Norge	61 979	0	61 979	0
Skatt i Sverige	0	0	2 368	1 706
Betalbar skatt i Norge	13 635	0	13 635	0
Endring i utsatt skattefordel i Norge	-3 164	559	-3 164	559
Sum skattekostnad (-inntekt)	10 470	559	12 838	2 265
Betalbar skatt 2020/2021	0	0	669	203
Betalte skatter	0	0	-669	-203
Betalbar skatt 2021/2022	13 635	0	16 003	0
Betalbar skatt i balansen	13 635	0	16 003	0

Note 10 Salgsinntekter

Geografisk fordeling	2021/22	2020/21	2021/22	2020/21
Norge	178 075	141 510	178 075	141 510
Sverige	526 851	283 491	613 743	338 513
Andre land	9 574	1 853	9 574	1 853
Sum	714 500	426 854	801 392	481 876



Norsk Stål Tynnplater AS

Noter til regnskapet for 2021/22
(Alle tall i 1.000 NOK)

Note 11 Lønnskostnader, antall ansatte, godtgjørelser, lån til ansatte mm.

Lønnskostnader	Morselskapet		Konsernet	
	2021/22	2020/21	2021/22	2020/21
Lønninger	19 426	16 321	21 853	18 151
Arbeidsgiveravgift	2 593	2 601	3 171	3 201
Pensjonskostnader	1 592	1 239	1 981	1 367
Andre ytelser	0	0	0	0
Sum	23 611	20 161	27 005	22 719

Gjennomsnittlig antall ansatte i løpet av regnskapsåret har vært 36 ansatte i morselskapet og 39 ansatte i konsernet.

Ytelser til ledende personer	2021/22	
	Adm.dir	Styret
Innleid fra eier Tata Steel	950	0
Pensjonskostnad	0	0
Annen godtgjørelse	0	0

Adm.dirrektor er innleid fra konsernselskapet Halmstad Steel Service Center AB i 50 % stilling. I leien inngår lønn og andre kostnader.

Revisor

Kostnadsført revisjonshonorar i 2021/22 i morselskapet var TNOK 249.
For datterselskap utgjorde revisjonshonoraret NOK 64.

Note 12 Poster som er slått sammen i regnskapet

Finansinntekter	Morselskapet		Konsernet	
	2021/22	2020/21	2021/22	2020/21
Annen renteinntekt	0	0	39	24
Sum finansinntekter	0	0	39	24

Finanskostnader

Annen rentekostnad	1 511	2 690	1 725	2 746
Sum finanskostnader	1 511	2 690	1 725	2 746

Note 13 Bundne bankinnskudd, trekkrettigheter

Bundne bankinnskudd	Morselskapet		Konsernet	
	31.03.22	31.03.21	31.03.22	31.03.21
Skattetrekksmidler	443	508	443	508
Plasseringskonto for pensjonsforpliktelse	1 997	1 997	1 997	1 997
Sum bundne bankinnskudd	2 440	2 505	2 440	2 505
Skyldig skattetrekk	420	485	420	485
Bevilgede trekkrettigheter				
Trekkramme konsernkonto	20 000	50 000	20 000	50 000
Benyttet andel	0	0	0	0
Ubenyttet andel kassekreditt	20 000	50 000	20 000	50 000



Norsk Stål Tynnplater AS

Noter til regnskapet for 2021/22
(Alle tall i 1.000 NOK)

Note 14 Transaksjoner med nærstående parter

Selskapet eier datterselskapet Norsk Stål Tynnplater AB i Sverige med 100 %, ref. note 2.
Norsk Stål Tynnplater AS utfører all administrasjon og finansierer det svenske selskapet.
Selskapet kjøper en andel av sine råvarer fra selskaper internt i Tata Steel.

Morselskapet

Transaksjoner (NOK 1.000)

		2021/22	2020/21
Salg stål	NST AB	509 505	283 491
Salg stål	Øvrigt Tata Steel	49 504	33 771
Kjøp stål	Tata Steel	535 488	379 021
Provisjon	NST AB	10 741	6 185
Management fee	Tata Steel (kostnad)	8 640	5 548

Note 15 Valutaterminkontrakter

Konsernet

	2021/22	2020/21
Verdisikring av kundefordringer (urealisert gevinst+/tap-)	0	0
Verdisikring av leverandørgjeld (urealisert gevinst+/tap-)	-1 562	-3 283
Netto virkelig verdi i balansen 31.03	-1 562	-3 283

Virkelig verdi av valutaterminkontrakter er beregnet av konsernets treasury-avdeling, og utgjør den diskonterte forskjellen mellom den avtale terminkursen og terminkursen 31.03. for en terminkontrakt med tilsvarende løpetid.
Samtlige terminkontrakter utløper i løpet av neste regnskapsår.
Samtlige kontrakter anses å redusere valutarisikoen effektivt, og tilfredsstiller dermed kravene til regnskapsmessig sikring.