



ÅRSREGNSKAPET FOR REGNSKAPSÅRET 2022 - GENERELL INFORMASJON

Enheten

Organisasjonsnummer:	980 865 045
Organisasjonsform:	Aksjeselskap
Foretaksnavn:	TORGY MEK. INDUSTRI AS
Forretningsadresse:	Træleborgodden 6 3112 TØNSBERG

Regnskapsår

Årsregnskapets periode:	01.01.2022 - 31.12.2022
-------------------------	-------------------------

Konsern

Mørselskap i konsern:	Ja
Konsernregnskap lagt ved:	Ja

Regnskapsregler

Regler for små foretak benyttet:	Nei
Benyttet ved utarbeidelsen av årsregnskapet til selskapet:	Regnskapslovens alminnelige regler
Benyttet ved utarbeidelsen av årsregnskapet til konsernet:	Regnskapslovens alminnelige regler

Årsregnskapet fastsatt av kompetent organ

Bekreftet av representant for selskapet:	Terje Andre Kjær
Dato for fastsettelse av årsregnskapet:	30.06.2023

Grunnlag for avgivelse

År 2022: Årsregnskapet er elektronisk innlevert
År 2021: Tall er hentet fra elektronisk innlevert årsregnskap fra 2022

Det er ikke krav til at årsregnskapet m.v. som sendes til Regnskapsregisteret er undertegnet. Kontrollen på at dette er utført ligger hos revisor/enhetens øverste organ. Sikkerheten ivaretas ved at innsender har rolle/rettighet for innsending av årsregnskapet via Altinn, og ved at det bekreftes at årsregnskapet er fastsatt av kompetent organ.

Brønnøysundregistrene, 04.08.2024



Resultatregnskap

Beløp i: NOK	Note	2022	2021
RESULTATREGNSKAP			
Inntekter			
Salgsinntekt	13,15	59 626 446	27 443 491
Annen driftsinntekt	13	84 861	1 557 119
Sum inntekter		59 711 307	29 000 610
Kostnader			
Varekostnad	15	47 371 808	22 737 179
Lønnskostnad	11,14	4 349 521	3 290 554
Avskrivning på varige driftsmidler og immaterielle eiendeler	1,2	55 584	50 775
Annen driftskostnad	2,14	4 521 984	4 440 760
Sum kostnader		56 298 897	30 519 268
Driftsresultat		3 412 410	-1 518 658
Finansinntekter og finanskostnader			
Annen finansinntekt	16	2 216 800	1 221 086
Sum finansinntekter		2 216 800	1 221 086
Nedskrivning av finansielle eiendeler		5 000 000	0
Annen rentekostnad	16	606 953	462 787
Annen finanskostnad	16	1 822 886	1 349 944
Sum finanskostnader		7 429 839	1 812 731
Netto finans		-5 213 039	-591 645
Ordinært resultat før skattekostnad		-1 800 629	-2 110 303
Skattekostnad på ordinært resultat	12	454 670	-460 639
Ordinært resultat etter skattekostnad		-2 255 299	-1 649 664
Årsresultat		-2 255 299	-1 649 664
Overføringer og disponeringer			
Overføringer til/fra annen egenkapital	9	-2 255 299	-1 649 664
Sum overføringer og disponeringer		-2 255 299	-1 649 664



Balanse

Beløp i: NOK	Note	2022	2021
BALANSE - EIENDELER			
Anleggsmidler			
Immaterielle eiendeler			
Konsesjoner, patenter, lisenser, varemerker og lignende rettigheter	1	16 742	30 135
Utsatt skattefordel	12	761 944	1 216 614
Sum immaterielle eiendeler		778 686	1 246 749
Varige driftsmidler			
Driftsløsøre, inventar, verktøy, kontormaskiner og lignende	2	81 642	95 919
Sum varige driftsmidler		81 642	95 919
Finansielle anleggsmidler			
Investering i datterselskap	4,17	2 990 427	2 990 427
Lån til foretak i samme konsern	6,7	3 415 256	2 744 151
Andre fordringer		5 903 692	10 715 815
Sum finansielle anleggsmidler		12 309 375	16 450 393
Sum anleggsmidler		13 169 703	17 793 061
Omløpsmidler			
Varer			
Varer	5,6	0	22 705
Sum varer		0	22 705
Fordringer			
Kundefordringer	6,7	13 243 604	3 203 319
Andre fordringer	7	3 534 575	742 192
Sum fordringer		16 778 179	3 945 511
Bankinnskudd, kontanter og lignende			
Bankinnskudd, kontanter og lignende	8	1 343 567	1 613 350
Sum bankinnskudd, kontanter og lignende		1 343 567	1 613 350
Sum omløpsmidler		18 121 746	5 581 566



Balanse

Beløp i: NOK	Note	2022	2021
SUM EIENDELER		31 291 449	23 374 627
BALANSE - EGENKAPITAL OG GJELD			
Egenkapital			
Innskutt egenkapital			
Selskapskapital	9,10	3 000 000	3 000 000
Annen innskutt egenkapital	9	1 575	1 575
Sum innskutt egenkapital		3 001 575	3 001 575
Opptjent egenkapital			
Annen egenkapital	9	1 478 647	3 733 947
Sum opptjent egenkapital		1 478 647	3 733 947
Sum egenkapital		4 480 222	6 735 522
Gjeld			
Langsiktig gjeld			
Annen langsiktig gjeld			
Gjeld til kredittinstitusjoner	3,6	7 356 000	9 000 000
Sum annen langsiktig gjeld		7 356 000	9 000 000
Sum langsiktig gjeld		7 356 000	9 000 000
Kortsiktig gjeld			
Gjeld til kredittinstitusjoner	3,6	8 506 969	
Leverandørgjeld	7	2 445 662	1 821 655
Skyldige offentlige avgifter		3 062 380	918 559
Annen kortsiktig gjeld		5 440 216	4 898 691
Sum kortsiktig gjeld		19 455 227	7 638 905
Sum gjeld		26 811 227	16 638 905
SUM EGENKAPITAL OG GJELD		31 291 449	23 374 427



Konsernets resultatregnskap

Beløp i: NOK	Note	2022	2021
RESULTATREGNSKAP			
Inntekter			
Salgsinntekt	13,15	66 335 814	31 858 675
Annen driftsinntekt	13	158 612	6 890 642
Sum inntekter		66 494 426	38 749 317
Kostnader			
Varekostnad	15	29 321 937	14 453 079
Lønnskostnad	11,14	19 886 227	14 956 922
Avskrivning på varige driftsmidler og immaterielle eiendeler	1,2	1 480 413	1 132 215
Nedskrivning av varige driftsmidler og immaterielle eiendeler	2		79 382
Annen driftskostnad	2,14	8 136 055	7 767 978
Sum kostnader		58 824 632	38 389 576
Driftsresultat		7 669 794	359 741
Finansinntekter og finanskostnader			
Annen finansinntekt	16	1 636 896	1 945 668
Sum finansinntekter		1 636 896	1 945 668
Nedskrivning av finansielle eiendeler		5 000 000	
Annen rentekostnad	16	607 338	462 787
Annen finanskostnad	16	2 310 043	1 748 074
Sum finanskostnader		7 917 381	2 210 861
Netto finans		-6 280 485	-265 193
Ordinært resultat før skattekostnad		1 389 309	94 548
Skattekostnad på ordinært resultat	12	455 650	-460 568
Ordinært resultat etter skattekostnad		933 659	555 116
Årsresultat		933 659	555 116



Konsernets balanse

Beløp i: NOK	Note	2022	2021
BALANSE - EIENDELER			
Anleggsmidler			
Immaterielle eiendeler			
Konsesjoner, patenter, lisenser, varemerker og lignende rettigheter	1	50 220	72 056
Utsatt skattefordel	12	742 726	1 207 565
Sum immaterielle eiendeler		792 946	1 279 621
Varige driftsmidler			
Maskiner og anlegg	2,3,6	6 438 449	1 043 084
Driftsløsøre, inventar, verktøy, kontormaskiner og lignende	2	2 736 054	2 599 362
Sum varige driftsmidler		9 174 503	3 642 446
Finansielle anleggsmidler			
Lån til foretak i samme konsern	6,7	3 415 256	2 744 151
Andre fordringer		5 903 692	10 715 815
Sum finansielle anleggsmidler		9 318 948	13 459 966
Sum anleggsmidler		19 286 397	18 382 033
Omløpsmidler			
Varer			
Varer	5,6	11 549 865	7 027 850
Sum varer		11 549 865	7 027 850
Fordringer			
Kundefordringer	6, 7	16 678 751	5 672 312
Andre fordringer	7	3 397 702	1 939 584
Sum fordringer		20 076 453	7 611 896
Bankinnskudd, kontanter og lignende			
Bankinnskudd, kontanter og lignende	8	2 204 120	2 069 172
Sum bankinnskudd, kontanter og lignende		2 204 120	2 069 172
Sum omløpsmidler		33 830 438	16 708 918



Konsernets balanse

Beløp i: NOK	Note	2022	2021
SUM EIENDELER		53 116 835	35 090 951
BALANSE - EGENKAPITAL OG GJELD			
Egenkapital			
Innskutt egenkapital			
Selskapskapital	9,10	3 000 000	3 000 000
Annen innskutt egenkapital	9	1 575	1 575
Sum innskutt egenkapital		3 001 575	3 001 575
Opptjent egenkapital			
Annen egenkapital	9	18 120 835	16 439 916
Sum opptjent egenkapital		18 120 835	16 439 916
Sum egenkapital		21 122 410	19 441 491
Gjeld			
Langsiktig gjeld			
Utsatt inntekt		2 256 116	0
Sum avsetninger for forpliktelser		2 256 116	0
Annen langsiktig gjeld			
Gjeld til kredittinstitusjoner	3,6	9 859 139	9 000 000
Sum annen langsiktig gjeld		9 859 139	9 000 000
Sum langsiktig gjeld		12 115 255	9 000 000
Kortsiktig gjeld			
Gjeld til kredittinstitusjoner	3,6	8 513 731	0
Leverandørgjeld	7	5 971 881	3 840 829
Skyldige offentlige avgifter		3 764 224	1 496 331
Annen kortsiktig gjeld		1 629 334	1 312 300
Sum kortsiktig gjeld		19 879 170	6 649 460
Sum gjeld		31 994 425	15 649 460
SUM EGENKAPITAL OG GJELD		53 116 835	35 090 951



Torgy Mek. Industri AS

(Organisasjonsnr: 980 865 045)

Årsregnskap

2022

Styrets årsberetning

Resultatregnskap

Balanse

Kontantstrømsoppstilling

Noter

Revisjonsberetning



ARSBERETNING 2022 Torgy Mek. Industri AS

Virksomhetens art og lokalisering

Torgy Mek. Industri AS (TMI) utvikler, produserer og markedsfører festemateriell og tilhørende utstyr til offshore og prosessindustri. Virksomheten ledes fra lokaler i Tønsberg med datterselskaper i Norge, Latvia, Storbritannia og India. Selskapet er eid av 100 % av Torgy AS. Konsernpissen er Carter Invest AS. Carter Invest AS utarbeider konsernregnskap

Utvikling og resultat av foretakets virksomhet

Omsetningen økte betraktelig fra kr 29,0 millioner i 2021 til kr 59,7 millioner i 2022. Årsresultatet endte på kr -2,3 millioner. Egenkapitalandelen var pr 31.12.22 er 14,3 %. Ekstern rentebærende gjeld samt gjeld til eksterne leverandører beløper seg til kr 18,3 millioner, noe som utgjør 58,5 % av totalkapitalen i selskapet.

Forskning og utvikling

Selskapet har ikke vært involvert i forsknings- og utviklingsaktiviteter i 2022.

Arbeidsmiljø og likestilling

Selskapet hadde i 2022 et sykefravær på 0,5 %.

Selskapet har 5 fast ansatte hvorav 1 kvinne og 4 menn. Selskapet har en innarbeidet policy som har som mål at det ikke skal forekomme forskjellsbehandling grunnet kjønn eller rase. Selskapet har vurdert og konkludert med at det ikke er behov for tiltak relatert til likestilling eller diskriminering. Arbeidsmiljøet anses som godt og det har ikke blitt rapportert om skader eller ulykker på arbeidsplassen.

Foretakets utsikter

Covid-19 satte en stopper for hovedsakelig all virksomhet på norsk sokkel fra mars 2020. Nye skatteinsentiv ordninger er med å få fart i nye prosjekter og det forventes god aktivitet de nest to-tre årene, men 2021 har også vært et år med liten aktivitet. Selskapet er nå også inne på nye områder som for eksempel Havvind prosjekter. Vår forventning er at salg både innenfor og utenfor Norge vil øke betydelig i perioden 2023-2026.

Likviditetssituasjonen

I forbindelse med Covid-19 ble selskapet refinansiert ved hjelp av statlig garantifond i april 2020. Likviditeten i selskapet etter refinansieringen har vært tilfredsstillende.

Fortsatt drift

I samsvar med regnskapslovens § 3-3 bekreftes det at forutsetningen om fortsatt drift er lagt til grunn ved utarbeidelsen av regnskapet.

Ansvarsforsikring

Styret og ledende ansatte har ikke styreansvarsforsikring.



Kontantstrømoppstillingen

Kontantstrømoppstillingen er utarbeidet etter indirekte metode. Konsernets kontantstrøm fra de operasjonelle aktiviteter har vært negativ i 2022 med kr 6,4 millioner. Hovedårsaken er til dette er en voldsom vekst i kundefordringer på kr 10,0 millioner.

Åpenhetsloven

Torgy Mek. Industri AS har startet arbeidet med utførelse av aktsomhetsvurderinger, og en redegjørelse vil bli offentliggjort på selskapets hjemmeside www.torgy.no innen 30.06.2023.

Resultatdisponering

Styret foreslår at årets resultat disponeres følgende:

Overført til annen egenkapital:	kr – 2 255 299
<hr/> Totalt disponert:	<hr/> kr – 2 255 299

Torgy Mek. konsernet

Torgy Mek. Industri AS er morselskap i konsernet Torgy Mek. Industri gjennom eie 100 % av aksjene i Torgy Baltic SIA, Torgy Atlantic Ltd, og Torgy Mek India Private Ltd.

Arbeidsmiljø og likestilling

Konsernet har 65 fast ansatte hvorav 15 kvinner og 50 menn. Selskapet har en innarbeidet policy som har som mål at det ikke skal forekomme forskjellsbehandling grunnet kjønn eller etnisk bakgrunn. Konsernet har vurdert og konkludert med at det ikke er behov for tiltak relatert til likestilling eller å hindre diskriminering på basis av etnisk bakgrunn.

Konsernet hadde i 2022 6,4 % sykefravær, en reduksjon på 10,7% i forhold til 2021. Det er ikke registrert ulykke som har medført fravær i 2022.

Utvikling og resultat av foretakets virksomhet

Konsernet har gjennom 2022 fokusert på videre vekst internasjonalt samt en spesialisering innen termisk isolerte produkter. Markedet for produktene til konsernet er positivt, og det er en merkbar økning i forespørsler.

Omsetningen i konsernet har økt betraktelig fra kr 38,7 millioner i 2021 (grunnet Covid-19) til kr 66,5 millioner i 2022.

Årsresultatet for konsernet viste en liten bedring fra kr 0,6 millioner i 2021 til kr 0,9 millioner i 2022. Egenkapitalandelen per 31.12.22 var på 39,8 %.

Likviditetssituasjon

I forbindelse med Covid-19 ble selskapet refinansiert ved hjelp av statlig garantifond i april 2020. Likviditeten i selskapet etter refinansieringen vært tilfredsstillende.



Kontantstrømoppstillingen

Kontantstrømoppstillingen er utarbeidet etter indirekte metode. Konsernets kontantstrøm fra de operasjonelle aktiviteter har vært negativ i 2022 med kr 1,9 millioner. Hovedårsaken er til dette er en voidsom vekst i kundefordringer på kr 11,0 millioner.

Fortsatt drift

Under henvisning til regnskapslovens § 3-3 er det styrets oppfatning at forutsetningen om fortsatt drift i konsernet er tilstede.

Finansiell risiko

Markedsrisiko:

Konsernet er eksponert for markedsrisiko på ulike områder, spesielt valutarisiko. Målsettingen er å avdempe den finansielle risikoen i størst mulig grad. Konsernets nåværende strategi innbefatter ikke bruk av finansielle instrumenter, men dette er gjenstand for løpende vurdering av styret.

Konsernet er også eksponert for renterisiko knyttet opp mot rentebærende gjeld da denne gjelden har flytende rente. Makrobildet fremover slik styret vurderer det, tilsier at renterisikoen ikke utgjør en vesentlig risikoeksponering for konsernet.

Prisrisikoen knyttet til konsernets innkjøp av varer er også begrenset, hvor en betydelig andel av kostnadene relaterer seg til bearbeiding av råvarene.

Kreditrisiko:

Risiko for at motparter ikke har økonomisk evne til å oppfylle sine forpliktelser anses som lav, da konsernet historisk har erfart få tap på fordringer. Styret er heller ikke kjent med vesentlige eksterne fordringsposter per avleggelsen av årsregnskapet som er beheftet med vesentlig usikkerhet.

Det er ikke inngått avtaler om motregning eller finansielle instrumenter som minimerer kredittrisikoen.

Likviditetsrisiko:

Den likviditetsmessige situasjonen for konsernet er i 30. juni 2023 er tilfredsstillende. Det arbeides videre med å minimalisere kapitalbindingen på varelageret.

Rettvisende bilde

Styret mener det fremlagte årsregnskap med balanse gir et rettvisende bilde av selskapets og konsernets drift og finansielle stilling. Styret vurderer fremtids utsikter for konsernet som gode, og man har en betydelig ordresreserve både lokalt og internasjonalt.

Foretakets utsikter

Konsernet budsjetterer med en 25 % økning i omsetning i 2023. Det er økende aktivitet internasjonalt, og alle datterselskapene (Torgy Mek. India, Torgy Baltic og Torgy Atlantic) forventer en vekst som vil bidra positivt på resultatet i 2023. Det er for øvrig ikke inntruffet forhold av vesentlig betydning for stilling og resultatet etter regnskapsårets slutt. Styret presiserer at det normalt er betydelig usikkerhet knyttet til vurderinger av fremtidige forhold.

Forskning og utvikling

Konsernet har vært involvert i forsknings- og utviklingsaktiviteter i 2022.




Ytre miljø


Virksomhetens aktiviteter medfører begrenset risiko for forurensning som kan være til skade for det ytre miljø. Konsernets internkontroll omfatter også sikring av miljø og de tiltak som er nødvendig treffes for å redusere slik risiko så langt det er mulig.

Åpenhetsloven


Torgy konsernet har startet arbeidet med utførelse av aktsomhetsvurderinger, og en redegjørelse vil bli offentliggjort på selskapets hjemmeside www.torgy.no innen 30.06.2023.

Tønsberg, den 30.06.2023


Sigurd Knudtzon
Styreleder


Alexander Aguilera
Styremedlem


Stig Gyllensten
Styremedlem


Terje Kjær
CEO

**Torgy Mek. Industri AS****RESULTATREGNSKAP**

(Beløp i NOK)

Morselskap				Konsern	
2022	2021		Note	2022	2021
59 626 446	27 443 491	Salgsinntekter	13,15	66 335 814	31 858 675
84 861	1 557 119	Andre driftsinntekter	13	158 612	6 890 642
59 711 307	29 000 610	Sum driftsinntekter		66 494 426	38 749 317
47 371 808	22 737 179	Varekostnad	15	29 321 937	14 453 079
4 349 521	3 290 554	Lønnskostnad	11,14	19 886 227	14 956 922
55 584	50 775	Avskrivninger	1,2	1 480 413	1 132 215
0	0	Nedskrivninger	2	0	79 382
4 521 984	4 440 760	Andre driftskostnader	2,14	8 136 055	7 767 978
56 298 897	30 519 268	Sum driftskostnad		58 824 632	38 389 576
3 412 409	-1 518 659	Driftsresultat		7 669 794	359 741
2 216 800	1 221 086	Andre finansinntekter	16	1 636 896	1 945 668
5 000 000	0	Nedskrivning av finansielle eiendeler		5 000 000	0
606 953	462 787	Rentekostnader	16	607 338	462 787
1 822 885	1 349 943	Annen finanskostnad	16	2 310 044	1 748 074
-1 800 629	-2 110 303	Ordinært resultat før skattekostnad		1 389 309	94 548
454 670	-460 639	Skattekostnad på ordinært resultat	12	455 650	-460 568
-2 255 299	-1 649 664	Årsresultat		933 659	555 116
		Resultatdisponering			
-2 255 299	-1 649 664	Overføring til/fra annen egenkapital	9		
-2 255 299	-1 649 664	Sum overføringer			

**Torgy Mek. Industri AS**

BALANSE PR. 31.12.

(Beløp i NOK)

Morselskap			Konsern		
2022	2021	EIENDELER	Note	2022	2021
16 742	30 135	Konsesjoner, patenter, lisenser, varemerker o.l. rettigheter	1	50 220	72 056
761 944	1 216 614	Utsatt skattefordel	12	742 726	1 207 565
778 686	1 246 749	Sum immaterielle eiendeler		792 946	1 279 621
0	0	Maskiner og anlegg	2,3,6	6 438 449	1 043 084
81 642	95 919	Driftsløsøre, inventar, verktøy, kontormaskiner o.l.	2	2 736 054	2 599 362
81 642	95 919	Sum varige driftsmidler		9 174 503	3 642 446
2 990 427	2 990 427	Investeringer i datterselskap	4,17	0	0
3 415 256	2 744 151	Lån til foretak i samme konsern	6,7	3 415 256	2 744 151
5 903 692	10 715 815	Andre fordringer		5 903 692	10 715 815
12 309 375	16 450 393	Sum finansielle anleggsmidler		9 318 948	13 459 966
13 169 703	17 793 061	SUM ANLEGGSMIDLER		19 286 397	18 382 033
0	22 705	Varer	5,6	11 549 865	7 027 850
13 243 604	3 203 319	Kundefordringer	6,7	16 678 751	5 672 312
3 534 575	742 192	Andre fordringer	7	3 397 702	1 939 582
16 778 179	3 945 511	Sum fordringer		20 076 453	7 611 894
1 343 567	1 613 350	Bankinnskudd, kontanter o.l.	8	2 204 120	2 069 172
18 121 747	5 581 567	SUM OMLØPSMIDLER		33 830 438	16 708 917
31 291 449	23 374 627	SUM EIENDELER		53 116 835	35 090 951

**Torgy Mek. Industri AS**

BALANSE PR. 31.12.

(Beløp i NOK)

Morselskap			Konsern		
2022	2021	EGENKAPITAL OG GJELD	Note	2022	2021
3 000 000	3 000 000	Aksjekapital	9, 10	3 000 000	3 000 000
1 575	1 575	Overkurs	9	1 575	1 575
3 001 575	3 001 575	Sum innskutt egenkapital		3 001 575	3 001 575
1 478 647	3 733 947	Annen egenkapital	9	18 120 835	16 439 916
1 478 647	3 733 947	Sum opptjent egenkapital		18 120 835	16 439 916
4 480 222	6 735 522	SUM EGENKAPITAL		21 122 410	19 441 491
0	0	Uopptjent inntekt		2 256 116	0
0	0	Sum avsetninger for forpliktelser		2 256 116	0
7 356 000	9 000 000	Gjeld til kredittinstitusjoner	3,6	9 859 139	9 000 000
7 356 000	9 000 000	Sum annen langsiktig gjeld		9 859 139	9 000 000
8 506 969	0	Gjeld til kredittinstitusjoner	3,6	8 513 731	0
2 445 662	1 821 855	Leverandørgjeld	7	5 971 881	3 840 829
3 062 380	918 559	Skyldige offentlige avgifter		3 764 224	1 496 331
5 440 215	4 898 691	Annen kortsiktig gjeld		1 629 334	1 312 300
19 455 226	7 639 105	Sum kortsiktig gjeld		19 879 170	6 649 459
26 811 226	16 639 105	SUM GJELD		31 994 425	15 649 460
31 291 449	23 374 627	SUM EGENKAPITAL OG GJELD		53 116 835	35 090 951

Tønsberg, 30/6 - 2023

Sigurd Knudtzon

Styrets leder

Stig Gyllensten

Styremedlem

Alexander Aguilera

Styremedlem

Terje Kjær

CEO



KONTANTSTRØMOPPSTILLING for perioden 01.01. - 31.12.

Morselskapet		(Beløp i NOK)	Konsernet	
2022	2021		2022	2021
Kontantstrømmer fra operasjonelle aktiviteter				
-1 890 629	-2 110 303	Resultat før skattekostnad (før minoritetsinteresser)	1 389 309	94 548
55 584	50 775	Ordinære avskrivninger	1 480 413	1 132 215
5 000 000	0	Nedskrivning av anleggsmidler (finansielle)	5 000 000	79 382
22 705	40 379	Endring i varelager	-4 522 015	555 738
-10 040 285	-842 083	Endring i kundefordringer	-11 006 439	-2 508 600
623 807	720 724	Endring i leverandørgjeld	2 131 052	1 334 529
-294 935	2 558 009	Endring i andre tidsavgrensningsposter	2 918 440	-9 146
0	0	Effekt av valutakursendringer	709 283	-446 328
-6 433 753	417 501	Netto kontantstrøm fra operasjonelle aktiviteter	-1 899 957	232 338
Kontantstrømmer fra investeringsaktiviteter				
-27 914	-40 179	Utbetalinger ved kjøp av varige driftsmidler	-6 666 858	-349 163
-27 914	-40 179	Netto kontantstrøm fra investeringsaktiviteter	-6 666 858	-349 163
Kontantstrømmer fra finansieringsaktiviteter				
0	0	Innbetalinger ved opptak av ny langsiktig gjeld	859 139	0
8 506 989	0	Innbetalinger ved opptak av ny kortsiktig gjeld	8 513 731	0
-1 644 000	-3 000 000	Utbetalinger ved nedbetaling av langsiktig gjeld	0	-3 000 000
-671 105	1 519 319	Endring lån/fordring konsernselskap	-671 105	1 519 319
6 191 884	-1 480 681	Netto kontantstrøm fra finansieringsaktiviteter	8 701 765	-1 480 681
-269 783	-1 103 359	Netto endring i kontanter og kontantekvivalenter	134 950	-1 597 506
1 613 350	2 716 710	Beholdning av kontanter og kontantekvivalenter ved periodens begynnelse	2 069 172	3 666 680
1 343 567	1 613 350	Beholdning av kontanter og kontantekvivalenter periodens slutt	2 204 120	2 069 172
Spesifikasjon av kontantbeholdningen ved periodens slutt				
1 343 567	1 613 350	Bankinnskudd, kontanter og lignende	2 204 120	2 069 172
I tillegg har selskapet følgende trekkmuligheter				
1 111 941	5 500 000	Ubenyttet kassekreditt	1 111 941	5 500 000



Torgy Mek. Industri AS

Noter til regnskapet for 2022

Regnskapsprinsipper

Årsregnskapet er satt opp i samsvar med regnskapsloven og god regnskapsskikk.

Bruk av estimater

Utarbeidelse av regnskaper i samsvar med regnskapsloven krever bruk av estimater. Videre krever anvendelse av selskapets regnskapsprinsipper at ledelsen må utøve skjønn. Områder som i stor grad inneholder slike skjønnsmessige vurderinger, høy grad av kompleksitet, eller områder hvor forutsetninger og estimater er vesentlige for årsregnskapet, er beskrevet i notene.

Aksjer i datterselskap

Datterselskaper er selskaper der morselskapet har kontroll, og dermed bestemmende innflytelse på enhetens finansielle og operasjonelle strategi, normalt ved å eie mer enn halvparten av den stemmeberettigede kapitalen.

Følgende selskaper inngår i konsernet 31.12.:

<i>Mor- og datterselskaper</i>	<i>Eierandel</i>
Torgy Mek. Industri AS (morselskap)	
Torgy Baltic SIA	100%
Torgy Atlantic Ltd.	100%
Torgy Mek India Private Limited	100%

Regnskapsprinsipper for aksjer i datterselskaper

Kostmetoden brukes som prinsipp for investeringer i datterselskaper og tilknyttede selskaper i selskapsregnskapet. Kostprisen økes når midler tilføres ved kapitalutvidelse, eller når det gis konsernbidrag til datterselskap. Mottatte utdelinger resultatføres i utgangspunktet som inntekt. Utdelinger som overstiger andel av opptjent egenkapital etter kjøpet føres som reduksjon av anskaffelseskost. Utbytte/konsernbidrag fra datterselskap regnskapsføres det samme året som datterselskapet avsetter beløpet. Utbytte fra andre selskaper regnskapsføres som finansinntekt når utbyttet er vedtatt.

Konsolideringsprinsipper

Datterselskaper blir konsolidert fra det tidspunkt kontrollen er overført til konsernet (oppkjøpstidspunktet).

I konsernregnskapet erstattes posten aksjer i datterselskap med datterselskapets eiendeler og gjeld.

Konsernregnskapet utarbeides som om konsernet var én økonomisk enhet. Transaksjoner, urealisert fortjeneste og mellomværende mellom selskapene i konsernet elimineres.

Kjøpte datterselskaper regnskapsføres i konsernregnskapet basert på morselskapets anskaffelseskost.

Anskaffelseskost tilordnes identifiserbare eiendeler og gjeld i datterselskapet, som oppføres i konsernregnskapet til virkelig verdi på oppkjøpstidspunktet. Eventuell merverdi ut over hva som kan henføres til identifiserbare eiendeler og gjeld, balanseføres som goodwill. Goodwill behandles som en residual og balanseføres med den andelen som er observert i oppkjøpstransaksjonen. Merverdier i konsernregnskapet avskrives over de oppkjøpte eiendelens forventede levetid.

Omregning av utenlandske datterselskaper skjer ved at balansen omregnes til balansedagens kurs, og at resultatregnskapet omregnes til en gjennomsnittskurs. Eventuelle vesentlige transaksjoner omregnes til transaksjonsdagens kurs. Alle omregningsdifferanser føres direkte mot egenkapitalen.



Torgy Mek. Industri AS

Noter til regnskapet for 2022

Salgsinntekter

Inntekter ved salg av varer og tjenester vurderes til virkelig verdi av vederlaget, netto etter fradrag for merverdiavgift, retur, rabatter og andre avslag. Salg av varer resultatføres når en enhet innenfor konsernet har levert sine produkter til kunden og det ikke er uoppfylte forpliktelser som kan påvirke kundens aksept av leveringen. Levering er ikke foretatt før produktene er sendt til avtalt sted og risiko for tap og ukurans er overført til kunden. Erfaringstall brukes som grunnlag for å estimere og regnskapsføre avsetninger for kvantumsrabatter og varereturer på salgstidspunktet. Avsetning til forventede garantiarbeider føres som kostnad og avsetning for forpliktelser.

Tjenester inntektsføres i takt med utførelsen.

Klassifisering av balanseposter

Eiendeler bestemt til varig eie eller bruk klassifiseres som anleggsmidler. Eiendeler som er tilknyttet varekretsløpet klassifiseres som omløpsmidler. Fordringer for øvrig klassifiseres som omløpsmidler hvis de skal tilbakebetales innen ett år. For gjeld legges analoge kriterier til grunn. Første års avdrag på langsiktige fordringer og langsiktig gjeld klassifiseres likevel ikke som omløpsmiddel og kortsiktig gjeld.

Anskaffelseskost

Anskaffelseskost for eiendeler omfatter kjøpesummen for eiendelen, med fradrag for bonuser, rabatter og lignende, og med tillegg for kjøpsutgifter (frakt, toll, offentlige avgifter som ikke refunderes og eventuelle andre direkte kjøpsutgifter). Ved kjøp i utenlandsk valuta balanseføres eiendelen til kursen på transaksjonstidspunktet, men til terminkursen ved bruk av terminkontrakt.

For varige driftsmidler og immaterielle eiendeler omfatter anskaffelseskost også direkte utgifter for å klargjøre eiendelen for bruk, for eksempel utgifter til testing av eiendelen.

Immaterielle eiendeler

Utgifter til utvikling balanseføres i den grad det kan identifiseres en fremtidig økonomisk fordel knyttet til utvikling av en identifiserbar immateriell eiendel og utgiftene kan måles pålitelig. I motsatt fall kostnadsføres slike utgifter løpende. Balanseført utvikling avskrives lineært over økonomisk levetid.

Varige driftsmidler

Varige driftsmidler balanseføres og avskrives lineært til restverdi over driftsmidlenes forventede utnyttbare levetid. Ved endring i avskrivningsplan fordeles virkningen over gjenværende avskrivningstid ("knekkpunktmetoden"). Vedlikehold av driftsmidler kostnadsføres løpende under driftskostnader. Påkostninger og forbedringer tillegges driftsmidlets kostpris og avskrives i takt med driftsmidlet. Skillet mellom vedlikehold og påkostning/forbedring regnes i forhold til driftsmidlets stand på anskaffelsestidspunktet.

Leide (leasede) driftsmidler balanseføres som driftsmidler hvis leiekontrakten anses som finansiell. Tilhørende leieforpliktelse medtas som forpliktelse under rentebærende langsiktig gjeld til nåverdien av leiebetalingene.

Nedskrivning av anleggsmidler

Ved indikasjon om at balanseført verdi av et anleggsmiddel er høyere enn virkelig verdi, foretas det test for verdifall. Testen foretas for det laveste nivå av anleggsmidler som har selvstendige kontantstrømmer. Hvis balanseført verdi er høyere enn både salgsverdi og gjenvinnbart beløp (nåverdi ved fortsatt bruk/eie), foretas det nedskrivning til det høyeste av salgsverdi og gjenvinnbart beløp.

Tidligere nedskrivninger, med unntak for nedskrivning av goodwill, reverseres hvis forutsetningene for nedskrivningen ikke lenger er til stede.



Torgy Mek. Industri AS

Noter til regnskapet for 2022

Varelager

Varer vurderes til det laveste av anskaffelseskost (etter FIFO-prinsippet) og virkelig verdi. For råvarer brukes gjenanskaffelseskost som tilnærming til virkelig verdi. For ferdig tilvirkede varer og varer under tilvirkning består anskaffelseskost av utgifter til produktutforming, materialforbruk, direkte lønn, og andre direkte og indirekte produksjonskostnader (basert på normal kapasitet). Virkelig verdi er estimert salgspris fratrukket nødvendige utgifter til ferdigstillelse og salg. Bare variable utgifter anses nødvendige for å selge ferdige varer, mens også faste tilvirkningskostnader inkluderes som nødvendige for varer som ikke er ferdig tilvirket.

Fordringer

Kundefordringer føres opp i balansen etter fradrag for avsetning til forventede tap. Avsetning til tap gjøres på grunnlag av individuell vurdering av fordringene og en tilleggsavsetning som skal dekke øvrige påregnelige tap. Vesentlige økonomiske problemer hos kunden, sannsynligheten for at kunden vil gå konkurs eller gjennomgå økonomisk restrukturering, og utsettelse og mangler ved betalinger anses som indikatorer på at kundefordringer må nedskrives.

Andre fordringer, både omløpsfordringer og anleggfordringer, føres opp til det laveste av pålydende og virkelig verdi. Virkelig verdi er nåverdien av forventede framtidige innbetalinger. Det foretas likevel ikke neddiskontering når effekten av neddiskontering er uvesentlig for regnskapet. Avsetning til tap vurderes på samme måte som for kundefordringer.

Utenlandsk valuta

Fordringer og gjeld i utenlandsk valuta vurderes etter kursen ved regnskapsårets slutt. Kursgevinster og kurstap knyttet til varesalg og varekjøp i utenlandsk valuta føres som finansinntekter og finanskostnad.

Gjeld

Gjeld, med unntak for enkelte avsetninger for forpliktelser, balanseføres til nominelt gjeldsbeløp.

Garantiarbeider/reklamasjoner

Garantiarbeider/reklamasjoner knyttet til avsluttede salg vurderes til antatt kostnad for slikt arbeid. Estimater beregnes med utgangspunkt i historiske tall for garantiarbeider, men korrigert for forventet avvik på grunn av for eksempel endring i kvalitetssikringsrutiner og endring i produktspekter. Avsetningen føres opp under "Annen kortsiktig gjeld", og endringen i avsetningen kostnadsføres.

Pensjoner

Innskuddsplaner

Ved innskuddsplaner betaler selskapet innskudd til et forsikringsselskap. Selskapet har ingen ytterligere betalingsforpliktelse etter at innskuddene er betalt. Innskuddene regnskapsføres som lønnskostnad. Eventuelle forskuddsbetalte innskudd balanseføres som eiendel (pensjonsmidler) i den grad innskuddet kan refunderes eller redusere framtidige innbetalinger.

Skatt

Skattekostnaden i resultatregnskapet omfatter både periodens betalbare skatt og endring i utsatt skatt. Utsatt skatt beregnes på grunnlag av de midlertidige forskjeller som eksisterer mellom regnskapsmessige og skattemessige verdier, samt eventuelt ligningsmessig underskudd til fremføring ved utgangen av regnskapsåret. Skatteøkende og skattereduserende midlertidige forskjeller som reverserer eller kan reversere i samme periode er utlignet. Oppføring av utsatt skattefordel på netto skattereduserende forskjeller som ikke er utlignet og underskudd til fremføring, begrunnes med antatt fremtidig inntjening. Utsatt skatt og skattefordel som kan balanseføres oppføres netto i balansen.

Skattereduksjon ved avgitt konsernbidrag, og skatt på mottatt konsernbidrag som føres som reduksjon av balanseført beløp på investering i datterselskap, føres direkte mot skatt i balansen (mot betalbar skatt hvis konsernbidraget har virkning på betalbar skatt, og mot utsatt skatt hvis konsernbidraget har virkning på utsatt skatt). Utsatt skatt både i selskapsregnskapet og i konsernregnskapet regnskapsføres til nominelt beløp.

Kontantstrømoppstilling

Kontantstrømoppstillingen utarbeides etter den indirekte metoden. Kontanter og kontantekvivalenter omfatter kontanter, bankinnskudd og andre kortsiktige likvide plasseringer, som umiddelbart og med uvesentlig kursrisiko kan konverteres til kjente kontantbeløp og med gjenværende løpetid mindre enn tre måneder fra anskaffelsesdato.



Note 1 Immaterielle eiendeler og goodwill

Morselskap	Software	Sum
Anskaffelseskost 01.01	74 659	74 659
Tilgang	0	0
Anskaffelseskost 31.12.	74 659	74 659
Akkumulerte avskrivninger 31.12.	57 917	57 917
Balanseført verdi 31.12.	16 742	16 742
Årets avskrivninger	13 393	13 393
Forventet økonomisk levetid	3 år	
Avskrivningsplan	Lineær	

Konsernet	Konsesjon, patent mv	Sum
Anskaffelseskost 01.01.	473 927	473 927
Tilgang	0	0
Avgang	0	0
Anskaffelseskost 31.12.	473 927	473 927
Akkumulerte avskrivninger 31.12.	423 707	423 707
Balanseført verdi 31.12.	50 220	50 220
Årets avskrivninger	21 836	21 836
Forventet økonomisk levetid	3 år	
Avskrivningsplan	Lineær	

Note 2 Varige driftsmidler

Morselskapet

	Driftsløsøre, inventar ol.	Sum
Anskaffelseskost 01.01.	248 051	248 051
Tilgang	27 914	27 914
Anskaffelseskost 31.12.	275 965	275 965
Akkumulerte avskrivninger 31.12.	194 322	194 322
Balanseført verdi 31.12.	81 642	81 642
Årets avskrivninger	42 191	42 191
Forventet økonomisk levetid	4-10 år	
Avskrivningsplan	Lineær	

Årlig leie av ikke balanseførte driftsmidler

Driftsmiddel	Årlig leie
Maskiner	0



Konsernet

	Maskiner og anlegg	Driftsløsøre, inventar, verktøy	Sum
Anskaffelseskost 01.01.	13 969 872	5 775 869	19 745 741
Tilgang	6 023 570	643 287	6 666 858
Avgang	0	7 790	7 790
Anskaffelseskost 31.12.	19 993 442	6 411 366	26 404 809
Akkumulerte avskrivninger 31.12.	13 475 611	3 675 311	17 150 922
Akkumulerte nedskrivninger 31.12.	79 382	0	79 382
Balansført verdi 31.12.	6 438 449	2 736 054	9 174 504
Årets avskrivninger	891 274	567 298	1 458 572
Årets nedskrivninger	0	0	0
Forventet økonomisk levetid	3-10 år	3-10 år	
Avskrivningsplan	Lineær	Lineær	

Note 3 Leasingkontrakt

Morselskapet

Leasing kontrakter i Norge (Torgy Mek Industri AS):	2022	2021
Estimert leiebetalning som forfaller innen 1 år fra balansedagen	0	0
Estimert leiebetalning som forfaller utover 1 år fra balansedagen	0	0

Konsernet

Leasing kontrakter i Latvia (Torgy Baltic SIA):	2022	2021
Estimert leiebetalning som forfaller innen 1 år fra balansedagen	20 723	0
Estimert leiebetalning som forfaller utover 1 år fra balansedagen	73 668	0

Note 4 Datterselskap

Morselskapet

Datterselskap	Forretningskontor	Eier-/stemmeandel	Egenkapital siste år (100 %)	Resultat siste år (100 %)	Balansført verdi
Torgy Atlantic Ltd.	Cardiff, Wales	100 %	2 609 400	917 547	22
Torgy Baltic SIA	Ozolnieki, Latvia	100 %	14 722 426	2 865 487	1 408 580
Torgy Mek India Private Limited	Coimbatore, India	100 %	2 300 767	577 091	1 581 824
Balansført verdi 31.12.					2 990 427

* Egenkapitalen er omregnet ved å benytte gjeldende valutakurser mellom NOK/EUR, NOK/GBP og NOK/INR per 31.12.22



Note 5 Varer

Morselskapet			Konsernet	
2022	2021		2022	2021
0	0	Råvarer	5 960 483	4 368 122
0	0	Varer under tilvirkning	1 371 452	282 501
0	22 705	Ferdigvarer	4 217 930	2 377 227
0	22 705	Sum	11 549 865	7 027 850
0	22 705	Varebeholdning vurdert til anskaffelseskost	12 350 312	7 542 012
0	0	Avsatt til ukurans	-800 447	-514 162
0	22 705	Sum	11 549 865	7 027 850

Note 6 Fordringer og gjeld

Morselskapet		Kundefordringer	Konsernet	
2022	2021		2022	2021
13 243 604	3 203 319	Kundefordringer til pålydende	16 678 751	5 762 312
13 243 604	3 203 319	Kundefordringer i balansen	16 678 751	5 762 312

Morselskapet		Fordringer med forfall senere enn ett år	Konsernet	
2022	2021		2022	2021
3 415 256	2 744 151	Lån til foretak i samme konsern	3 415 256	2 744 151
3 415 256	2 744 151	Sum	3 415 256	2 744 151

Konsernet har per 31.12.2022 utestående fordringer mot morselskapet Torgy AS som er klassifisert som langsiktige og forfaller mer enn et år etter balansedagen. Torgy AS vil innfri denne fordringen så snart man har finansiell evne til det.

Morselskapet og konsernet har ingen langsiktig gjeld som forfaller mer enn 5 år etter regnskapsårets slutt.

2022	2021		2022	2021
15 862 969	9 000 000	Gjeld sikret ved pant	18 372 870	9 000 000
81 642	95 919	Balanseført verdi av pantsatte eiendeler	9 174 503	3 642 446
0	22 705	Maskiner, bygg o.l.*	11 549 865	7 027 850
0	0	Varelager *	16 678 751	5 672 312
13 243 604	3 203 319	Kundefordringer *	16 678 751	5 672 312
13 325 246	3 321 943	Sum	37 403 119	16 342 608



Toll-Kjær Invest AS har stilt selvskyldnerkausjon for lån NOK 2 600 000 og garantiramme på NOK 5 000 000.

Note 7 Mellomværende med selskap i samme konsern m.v.

Morselskapet

	Andre kortsiktige fordringer		Andre langsiktige fordringer	
	2022	2021	2022	2021
Torgy AS	0	0	3 415 256	2 744 151
TorgyMek. India Ltd	2 753 198	0	0	0
Torgy Atlantic Ltd	247 767	0	0	0
Sum	3 000 965	0	3 415 256	2 744 151

	Øvrig langsiktig gjeld		Leverandørgjeld og annen kortsiktig gjeld	
	2022	2021	2022	2021
Torgy Atlantic	0	0	0	385 714
Torgy Baltic SIA	0	0	4 694 798	3 687 835
Torgy Mek India Private Limited	0	0	345 806	406 534
Sum	0	0	5 040 604	4 480 083

Note 8 Bundne bankinnskudd, trekkrettigheter

Morselskapet		Bundne bankinnskudd	Konsernet	
2022	2021		2022	2021
324 252	120 854	Skattetrekkmidler	324 252	120 854
Trekkrettigheter				
1 111 941	5 500 000	Ubenyttet (overtrekk) kassekreditt	1 111 941	5 500 000



Note 9 Egenkapital

Morselskapet

Årets endring i egenkapital	Aksje- kapital	Annen inns. EK	Annen egenkapital	Sum
Egenkapital 01.01.	3 000 000	1 575	3 733 948	6 735 523
Årets resultat	0	0	-2 255 299	-2 255 299
Egenkapital 31.12.	3 000 000	1 575	1 478 650	4 480 224

Konsernet

Årets endring i egenkapital	Aksje- kapital	Annen inns. EK	Annen egenkapital	Sum
Egenkapital 01.01.	3 000 000	1 575	16 439 916	19 441 491
Årets resultat	0	0	933 658	933 658
Kursomregningsdifferanser	0	0	747 261	747 261
Egenkapital 31.12.	3 000 000	1 575	18 120 835	21 122 410

Note 10 Aksjekapital og aksjonærinformasjon

Aksjekapitalen på kr. 3 000 000 består av 1 000 aksjer á kr 3 000.

Oversikt over aksjonærene 31.12.

	Antall	Eierandel
Torgy AS	1 000	100,0 %
Sum	1 000	100,0 %

Styremedlem Stig Gyllensten eier 10 % av aksjene i Torgy AS gjennom sitt selskap Paradise Holding AS

Daglig leder, Terje Kjær, representerer 90 % av aksjene i Torgy AS gjennom Toll-Kjær Invest AS.

Det eksisterer ingen vedtektsbestemmelser om begrensninger i stemmerett, hver aksje teller en stemme.



Note 11 Pensjoner

Selskapets og konsernets pensjonsordninger tilfredsstiller kravene i lov om obligatorisk tjenestepensjon.

Årets innskudd til pensjonsordningen utgjør NOK 362 401.

Note 12 Skatt

Beregning av utsatt skatt/utsatt skattefordel

Morselskapet			Konsernet	
2022	2021		2022	2021
		Midlertidige forskjeller		
-138 143	-188 541	Driftsmidler	-138 143	-188 541
-138 143	-188 541	Netto midlertidige forskjeller	-138 143	-188 541
-3 325 237	-5 341 520	Underskudd til fremføring	-3 325 237	-5 341 520
-3 463 380	-5 530 061	Grunnlag for utsatt skatt	-3 463 380	-5 530 061
-761 944	-1 216 613	Utsatt skatt (22%)	-742 726	-1 207 564
-761 944	-1 216 613	Utsatt skatt / skattefordel i balansen	-742 726	-1 207 564

Grunnlag for skattekostnad, endring i utsatt skatt og betalbar skatt

Morselskapet			Konsernet	
2022	2021		2022	2021
		Grunnlag for betalbar skatt		
-1 800 629	-2 110 303	Resultat før skattekostnad	1 389 309	94 548
3 867 311	16 490	Permanente forskjeller	678 162	-2 188 361
2 066 682	-2 093 813	Grunnlag for skattekostnad på årets resultat	2 067 471	-2 093 813
-50 398	-51 188	Endring i midlertidige forskjeller	-51 188	-51 188
-2 016 283	2 145 001	Endring i underskudd til fremføring	-2 016 283	2 145 001
0	0	Gr.lag for bet.bar skatt i res.regnskapet	0	0
0	0	+/- Mottatt/avgitt konsernbidrag	0	0
		Skattepliktig inntekt (grunnlag for betalbar skatt i balansen)	0	0

Morselskapet			Konsernet	
2022	2021		2022	2021
		Fordeling av skattekostnaden		
454 670	-460 639	Betalbar skatt (22 % av grunnlag for betalbar skatt i resultatregnskapet)	455 650	-460 568
454 670	-460 639	Sum betalbar skatt	455 650	-460 568
454 670	-460 639	Skattekostnad	455 650	-460 568

Morselskapet			Konsernet	
2022	2021		2022	2021
		Avstemming av årets skattekostnad		
-1 800 629	-2 110 303	Regnskapsmessig resultat før skattekostnad	1 389 309	94 548
-396 138	-464 267	Beregnet skatt 22%	319 541	21 746
454 670	-460 639	Skattekostnad i resultatregnskapet	455 650	-460 568
850 808	3 628	Differanse	136 109	-482 314



		Differansen består av følgende:		
850 808	3 628	22% av permanente forskjeller	149 196	3 628
0	0	Andre forskjeller	-13 087	-485 942
850 808	3 628	Sum forklart differanse	136 109	-482 314
		Betalbar skatt i balansen		
0	0	Betalbar skatt i skattekostnaden	0	0
0	0	Skattevirkning av konsernbidrag	0	0
0	0	Betalbar skatt i balansen	0	0

Note 13 Driftsinntekter

Morselskapet			Konsernet	
2022	2021		2022	2021
59 626 446	27 443 491	Salgsinntekt	66 335 814	31 858 675
84 861	1 557 119	Andre driftsinntekter	158 612	6 890 642
59 711 307	29 000 610	Sum	66 494 426	38 749 317

2022	2021	Fordeling på virksomhetsområder	2022	2021
57 714 149	28 802 028	Supports	64 497 268	38 463 405
1 997 158	285 912	Subsea	1 997 158	285 912
59 711 307	29 000 610	Sum	66 494 426	38 749 317

2022	2021	Geografisk fordeling	2022	2021
41 309 980	18 463 023	Norge	41 309 980	18 463 023
18 041 205	7 866 098	Andre europeiske land	21 895 796	14 007 842
360 122	2 671 489	Resten av verden	3 288 650	6 278 452
59 711 307	29 000 610	Sum	66 494 426	38 749 317

Note 14 Lønnskostnader, antall ansatte, godtgjørelser, lån til ansatte mm.

Morselskapet			Konsernet	
2022	2021	Lønnskostnader	2022	2021
3 438 509	3 454 321	Lønninger	16 244 901	12 368 571
544 645	366 810	Arbeidsgiveravgift	2 954 136	2 185 406
362 401	420 893	Pensjonskostnader	421 538	424 983
3 966	-553 891	Andre ytelser	265 651	-22 040
4 349 521	3 688 134	Sum	19 886 227	14 956 922

5	5	Sysselsatte årsverk i regnskapsåret har vært	65	60
---	---	----------------------------------------------	----	----

* I posten andre ytelser så er refusjon fra NAV på kr 14034 inkludert.



Ytelser til ledende personer	Daglig leder	Styret
Lønn	1 348 389	0
Pensjonsutgifter	87 500	0
Annen godtgjørelse	4 655	0
Sum	1 440 544	0

Det er ikke gitt lån/sikkerhetsstillelse til daglig leder, styrets leder eller andre nærstående parter.

Kostnadsført godtgjørelse til revisor	Morselskap	Konsern
Lovpålagt revisjon (inkl. teknisk bistand med årsregnskap)	369 463	567 148
Sum	369 463	567 148

Note 15 Transaksjoner med nærstående parter

Ytelser til ledende ansatte er omtalt i note 14, og mellomværende med konsernselskaper er omtalt i note 7.
Transaksjoner med nærstående parter:

a) Salg av varer og tjenester

Salg av varer:

- til Torgy Baltic SIA 11 922 136

b) Kjøp av varer og tjenester

Kjøp av varer:

- fra Torgy Baltic SIA 31 364 065

- fra Torgy Atlantic Ltd. 1 058 445

Kjøp av tjenester:

- fra Torgy Mek India Private Limited 1 751 659

- fra Torgy Baltic SIA 345 196

- fra Torgy Atlantic Ltd. 106 703

Note 16 Spesifikasjon av finansinntekter og finanskostnader

Morselskapet		Finansinntekter	Konsernet	
2022	2021		2022	2021
275 360	135 915	Renteinntekt	275 613	135 915
808 250	1 085 171	Valutagevinst	1 361 283	1 809 753
1 133 189	0	Andre finansinntekter	0	0
2 216 800	1 221 086	Sum finansinntekter	1 636 896	1 945 668

Morselskapet		Finanskostnader	Konsernet	
2022	2021		2022	2021
606 953	462 787	Annen rentekostnad	607 338	462 787
1 378 518	987 952	Valutatap	1 827 696	1 386 083
5 444 367	361 991	Andre finanskostnader	5 482 348	361 991
7 429 838	1 812 730	Sum finanskostnader	7 917 382	2 210 861



Note 17 Fritak revisjon utenlandsk datterselskap

Datterselskapet Torgy Atlantic Ltd. org.nr. 3462217 i England er fritatt for revisjon etter Section 479A of the Companies Act 2006.



Til generalforsamlingen i Torgy Mek. Industri AS

Uavhengig revisors beretning

Konklusjon

Vi har revidert årsregnskapet for Torgy Mek. Industri AS, som består av:

- selskapsregnskapet, som består av balanse per 31. desember 2022, resultatregnskap og kontantstrømoppstilling for regnskapsåret avsluttet per denne datoen og noter til årsregnskapet, herunder et sammendrag av viktige regnskapsprinsipper, og
- konsernregnskapet, som består av balanse per 31. desember 2022, resultatregnskap og kontantstrømoppstilling for regnskapsåret avsluttet per denne datoen og noter til årsregnskapet, herunder et sammendrag av viktige regnskapsprinsipper.

Etter vår mening

- oppfyller årsregnskapet gjeldende lovkrav,
- gir selskapsregnskapet et rettviseende bilde av selskapets finansielle stilling per 31. desember 2022 og av dets resultater og kontantstrømmer for regnskapsåret avsluttet per denne datoen i samsvar med regnskapslovens regler og god regnskapsskikk i Norge, og
- gir konsernregnskapet et rettviseende bilde av konsernets finansielle stilling per 31. desember 2022 og av dets resultater og kontantstrømmer for regnskapsåret avsluttet per denne datoen i samsvar med regnskapslovens regler og god regnskapsskikk i Norge.

Grunnlag for konklusjonen

Vi har gjennomført revisjonen i samsvar med International Standards on Auditing (ISA-ene). Våre oppgaver og plikter i henhold til disse standardene er beskrevet nedenfor under *Revisors oppgaver og plikter ved revisjonen av årsregnskapet*. Vi er uavhengige av selskapet og konsernet i samsvar med kravene i relevante lover og forskrifter i Norge og International Code of Ethics for Professional Accountants (inkludert internasjonale uavhengighetsstandarder) utstedt av International Ethics Standards Board for Accountants (IESBA-reglene), og vi har overholdt våre øvrige etiske forpliktelser i samsvar med disse kravene. Innhentet revisjonsbevis er etter vår vurdering tilstrekkelig og hensiktsmessig som grunnlag for vår konklusjon.

Øvrig informasjon

Styret og daglig leder (ledelsen) er ansvarlige for informasjonen i årsberetningen. Øvrig informasjon omfatter informasjon i årsrapporten bortsett fra årsregnskapet og den tilhørende revisjonsberetningen. Vår konklusjon om årsregnskapet ovenfor dekker ikke informasjonen i årsberetningen.

I forbindelse med revisjonen av årsregnskapet er det vår oppgave å lese årsberetningen. Formålet er å vurdere hvorvidt det foreligger vesentlig inkonsistens mellom årsberetningen og årsregnskapet og den kunnskap vi har opparbeidet oss under revisjonen av årsregnskapet, eller hvorvidt informasjon i årsberetningen ellers fremstår som vesentlig feil. Vi har plikt til å rapportere dersom årsberetningen fremstår som vesentlig feil. Vi har ingenting å rapportere i så henseende.

PricewaterhouseCoopers AS, Dronning Eufemias gate 71, Postboks 748 Sentrum, NO-0106 Oslo
T: 02316, org. no.: 987 009 713 MVA, www.pwc.no
Statsautoriserte revisorer, medlemmer av Den norske Revisorforening og autorisert regnskapsførerselskap



Basert på kunnskapen vi har opparbeidet oss i revisjonen, mener vi at årsberetningen

- er konsistent med årsregnskapet og
- inneholder de opplysninger som skal gis i henhold til gjeldende lovkrav.

Ledelsens ansvar for årsregnskapet

Ledelsen er ansvarlig for å utarbeide årsregnskapet og for at det gir et rettviseende bilde i samsvar med regnskapslovens regler og god regnskapsskikk i Norge. Ledelsen er også ansvarlig for slik intern kontroll som den finner nødvendig for å kunne utarbeide et årsregnskap som ikke inneholder vesentlig feilinformasjon, verken som følge av misligheter eller utilsiktede feil.

Ved utarbeidelsen av årsregnskapet er ledelsen ansvarlig for å ta standpunkt til selskapets og konsernets evne til fortsatt drift, og opplyse om forhold av betydning for fortsatt drift. Forutsetningen om fortsatt drift skal legges til grunn for årsregnskapet så lenge det ikke er sannsynlig at virksomheten vil bli avvirket.

Revisors oppgaver og plikter ved revisjonen av årsregnskapet

Vårt mål er å oppnå betryggende sikkerhet for at årsregnskapet som helhet ikke inneholder vesentlig feilinformasjon, verken som følge av misligheter eller utilsiktede feil, og å avgi en revisjonsberetning som inneholder vår konklusjon. Betryggende sikkerhet er en høy grad av sikkerhet, men ingen garanti for at en revisjon utført i samsvar med ISA-ene, alltid vil avdekke vesentlig feilinformasjon. Feilinformasjon kan oppstå som følge av misligheter eller utilsiktede feil. Feilinformasjon er å anse som vesentlig dersom den enkeltvis eller samlet med rimelighet kan forventes å påvirke de økonomiske beslutningene som brukerne foretar på grunnlag av årsregnskapet.

For videre beskrivelse av revisors oppgaver og plikter vises det til:
<https://revisorforeningen.no/revisjonsberetninger>

Oslo, 30. juni 2023
PricewaterhouseCoopers AS

Geir Haglund
Statsautorisert revisor
(elektronisk signert)



 Securely signed with Brevio

Revisjonsberetning TMI

Signers:

Name	Method	Date
Haglund, Geir	BANKID_MOBILE	2023-07-06 23:19

This document package contains:

- Closing page (this page)
- The original document(s)
- The electronic signatures. These are not visible in the document, but are electronically integrated.



This file is sealed with a digital signature.
The seal is a guarantee for the authenticity
of the document.