



ÅRSREGNSKAPET FOR REGNSKAPSÅRET 2020 - GENERELL INFORMASJON

Enheten

Organisasjonsnummer: 917 983 550
Organisasjonsform: Aksjeselskap
Foretaksnavn: TROLLFJORD NETT AS
Forretningsadresse: Nordnesveien 3
8450 STOKMARKNES

Regnskapsår

Årsregnskapets periode: 01.01.2020 - 31.12.2020

Konsern

Morselskap i konsern: Nei

Regnskapsregler

Regler for små foretak benyttet: Nei
Benyttet ved utarbeidelsen av årsregnskapet til selskapet: Regnskapslovens alminnelige regler

Årsregnskapet fastsatt av kompetent organ

Bekreftet av representant for selskapet: Barry E. Larsen
Dato for fastsettelse av årsregnskapet: 21.05.2021

Grunnlag for avgivelse

År 2020: Årsregnskapet er elektronisk innlevert
År 2019: Tall er hentet fra elektronisk innlevert årsregnskap fra 2020

Det er ikke krav til at årsregnskapet m.v. som sendes til Regnskapsregisteret er undertegnet. Kontrollen på at dette er utført ligger hos revisor/enhetens øverste organ. Sikkerheten ivaretas ved at innsender har rolle/rettighet for innsending av årsregnskapet via Altinn, og ved at det bekreftes at årsregnskapet er fastsatt av kompetent organ.

Brønnøysundregistrene, 05.08.2022



Resultatregnskap

Beløp i: NOK	Note	2020	2019
RESULTATREGNSKAP			
Inntekter			
Salgsinntekt	4, 9	61 704 392	61 581 748
Annen driftsinntekt	4, 9	4 364 613	5 547 349
Sum inntekter	9	66 069 005	67 129 097
Kostnader			
Varekostnad		11 886 389	13 990 689
Lønnskostnad	8, 12	10 773 725	13 279 998
Avskrivning av driftsmidler og immaterielle eiendeler	3	17 096 912	14 411 715
Annen driftskostnad	8	16 855 047	17 169 163
Sum kostnader		56 612 072	58 851 564
Driftsresultat		9 456 932	8 277 532
Finansinntekter og finanskostnader			
Annen renteinntekt		134 821	201 843
Annen finansinntekt			31 640
Sum finansinntekter		134 821	233 483
Rentekostnad til foretak i samme konsern		4 049 004	4 870 829
Annen rentekostnad		111 480	119 980
Annen finanskostnad			-3
Sum finanskostnader		4 160 484	4 990 806
Netto finans		-4 025 663	-4 757 323
Ordinært resultat før skattekostnad		5 431 270	3 520 209
Skattekostnad på ordinært resultat	10	1 210 177	780 482
Ordinært resultat etter skattekostnad		4 221 093	2 739 727
Årsresultat	7	4 221 093	2 739 727
Årsresultat etter minoritetsinteresser		4 221 093	2 739 727
Totalresultat		4 221 093	2 739 727



Resultatregnskap

Beløp i: NOK	Note	2020	2019
Overføringer og disponeringer			
Konsernbidrag		526 777	
Avsatt til annen egenkapital		3 694 316	2 739 727
Sum overføringer og disponeringer		4 221 093	2 739 727



Balanse

Beløp i: NOK	Note	2020	2019
BALANSE - EIENDELER			
Anleggsmidler			
Immaterielle eiendeler			
Utsatt skattefordel	10		
Varige driftsmidler			
Tomter, bygninger o.a. fast eiendom	3	60 149 458	62 242 552
Fordelingsnett	3	212 819 882	188 892 617
Anlegg under utførelse	3	23 652 694	7 494 495
Transportmidler	3	13 024 474	13 578 452
Kontorutstyr og driftsentraler	3	2 755 124	3 144 522
Sum varige driftsmidler	3, 6	312 401 632	275 352 639
Finansielle anleggsmidler			
Investeringer i aksjer og andeler	11	15 200	15 200
Andre langsiktige fordringer	12	2 186 808	1 413 293
Sum finansielle anleggsmidler		2 202 008	1 428 493
Sum anleggsmidler		314 603 640	276 781 132
Omløpsmidler			
Varer			
Sum varer	6, 14	2 488 113	2 855 607
Fordringer			
Kundefordringer	6	14 911 413	21 813 495
Andre kortsiktige fordringer		3 792 444	1 529 982
Konsernfordringer	4	29 511 626	6 613 019
Sum fordringer		48 215 483	29 956 496
Investeringer			
Aksjer og andeler i foretak i samme konsern	11		
Markedsbaserte aksjer	11		
Markedsbaserte obligasjoner	11		
Andre markedsbaserte finansielle instrumenter	11		



Balanse

Beløp i: NOK	Note	2020	2019
Bankinnskudd, kontanter og lignende			
Bankinnskudd, kontanter o.l.	5	521 085	6 626 396
Sum bankinnskudd, kontanter og lignende		521 085	6 626 396
Sum omløpsmidler		51 224 680	39 438 499
SUM EIENDELER		365 828 320	316 219 631

BALANSE - EGENKAPITAL OG GJELD

Egenkapital

Innskutt egenkapital

Aksjekapital	2, 7	21 000 000	21 000 000
Beholdning av egne aksjer	2		
Overkurs	7	16 460 000	16 460 000
Annen innskutt egenkapital	7	7 720 300	7 720 300
Sum innskutt egenkapital	7	45 180 300	45 180 300

Opptjent egenkapital

Annen egenkapital	7	55 492 718	51 798 403
Sum opptjent egenkapital	7	55 492 718	51 798 403

Sum egenkapital

	7	100 673 018	96 978 703
--	---	--------------------	-------------------

Gjeld

Langsiktig gjeld

Pensjonsforpliktelser	12		94 767
Utsatt skatt	10	10 908 494	9 846 895
Sum avsetninger for forpliktelser		10 908 494	9 941 662

Annen langsiktig gjeld

Gjeld til kredittinstitusjoner	4	16 077 618	
Langsiktig konserngjeld	4	196 000 000	186 000 000
Sum annen langsiktig gjeld		212 077 618	186 000 000

Sum langsiktig gjeld

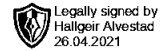
		222 986 112	195 941 662
--	--	--------------------	--------------------

Kortsiktig gjeld



Balanse

Beløp i: NOK	Note	2020	2019
Leverandørgjeld		26 014 443	10 731 340
Betalbar skatt	10		
Skyldig offentlige avgifter	5	945 918	1 027 921
Kortsiktig konserngjeld	4	4 848 913	4 149 039
Annen kortsiktig gjeld	13	10 359 916	7 390 967
Sum kortsiktig gjeld		42 169 189	23 299 267
Sum gjeld		265 155 301	219 240 929
SUM EGENKAPITAL OG GJELD		365 828 320	316 219 631
POSTER UTENOM BALANSEN			
Garantistillelser	6		
Pantstillelser	6		



REVICOM

Til generalforsamlingen i Trollfjord Nett AS

Uavhengig revisors beretning

Uttalelse om revisjonen av årsregnskapet

Konklusjon

Vi har revidert Trollfjord Nett AS sitt årsregnskap som viser et overskudd på kr 4 221 093. Årsregnskapet består av balanse per 31. desember 2020, resultatregnskap og kontantstrømoppstilling for regnskapsåret avsluttet per denne datoen og noter til årsregnskapet, herunder et sammendrag av viktige regnskapsprinsipper.

Etter vår mening er det medfølgende årsregnskapet avgitt i samsvar med lov og forskrifter og gir et rettviseende bilde av selskapets finansielle stilling per 31. desember 2020, og av dets resultater og kontantstrømmer for regnskapsåret avsluttet per denne datoen i samsvar med regnskapslovens regler og god regnskapsskikk i Norge.

Grunnlag for konklusjonen

Vi har gjennomført revisjonen i samsvar med lov, forskrift og god revisjonsskikk i Norge, herunder de internasjonale revisjonsstandardene (ISA-ene). Våre oppgaver og plikter i henhold til disse standardene er beskrevet i Revisors oppgaver og plikter ved revisjon av årsregnskapet. Vi er uavhengige av selskapet slik det kreves i lov og forskrift, og har overholdt våre øvrige etiske forpliktelser i samsvar med disse kravene. Etter vår oppfatning er innhentet revisjonsbevis tilstrekkelig og hensiktsmessig som grunnlag for vår konklusjon.

Øvrig informasjon

Ledelsen er ansvarlig for øvrig informasjon. Øvrig informasjon består av årsberetning, men inkluderer ikke årsregnskapet og revisjonsberetningen.

Vår uttalelse om revisjonen av årsregnskapet dekker ikke øvrig informasjon, og vi attesterer ikke den øvrige informasjonen.

I forbindelse med revisjonen av årsregnskapet er det vår oppgave å lese øvrig informasjon med det formål å vurdere hvorvidt det foreligger vesentlig inkonsistens mellom øvrig informasjon og årsregnskapet, kunnskap vi har opparbeidet oss under revisjonen, eller hvorvidt den tilsynelatende inneholder vesentlig feilinformasjon. Dersom vi hadde konkludert med at den øvrige informasjonen inneholder vesentlig feilinformasjon er vi pålagt å rapportere det. Vi har ingenting å rapportere i så henseende.

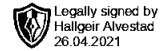
Styret og daglig leders ansvar for årsregnskapet

Styret og daglig leder (ledelsen) er ansvarlig for å utarbeide årsregnskapet i samsvar med lov og forskrifter, herunder for at det gir et rettviseende bilde i samsvar med regnskapslovens regler og god regnskapsskikk i

Revicom AS	Adresse:	Telefon	Fax	E-post	Web:
Org.nr. 931 282 506 MVA	Strandgata 30, Pb. 264	76 11 02 00	76 11 02 25	post@revicom.no	www.revicom.no
Kto.nr. 1503 45 31584	8401 Sortland				

Kontorer: Sortland, Myre og Tromsø

Side 1 av 2



REVICOM

Norge. Ledelsen er også ansvarlig for slik intern kontroll som den finner nødvendig for å kunne utarbeide et årsregnskap som ikke inneholder vesentlig feilinformasjon, verken som følge av misligheter eller utilsiktede feil.

Ved utarbeidelsen av årsregnskapet må ledelsen ta standpunkt til selskapets evne til fortsatt drift og opplyse om forhold av betydning for fortsatt drift. Forutsetningen om fortsatt drift skal legges til grunn for årsregnskapet så lenge det ikke er sannsynlig at virksomheten vil bli avvirket.

Revisors oppgaver og plikter ved revisjonen av årsregnskapet

Vårt mål er å oppnå betryggende sikkerhet for at årsregnskapet som helhet ikke inneholder vesentlig feilinformasjon, verken som følge av misligheter eller utilsiktede feil, og å avgi en revisjonsberetning som inneholder vår konklusjon. Betryggende sikkerhet er en høy grad av sikkerhet, men ingen garanti for at en revisjon utført i samsvar med lov, forskrift og god revisjonsskikk i Norge, herunder ISA-ene, alltid vil avdekke vesentlig feilinformasjon som eksisterer. Feilinformasjon kan oppstå som følge av misligheter eller utilsiktede feil. Feilinformasjon blir vurdert som vesentlig dersom den enkeltvis eller samlet med rimelighet kan forventes å påvirke økonomiske beslutninger som brukerne foretar basert på årsregnskapet.

For videre beskrivelse av revisors oppgaver og plikter vises det til revisorforeningen.no/revisjonsberetninger.

Uttalelse om andre lovmessige krav

Konklusjon om årsberetningen

Basert på vår revisjon av årsregnskapet som beskrevet ovenfor, mener vi at opplysningene i årsberetningen om årsregnskapet, forutsetningen om fortsatt drift og forslaget til anvendelse av overskuddet er konsistente med årsregnskapet og i samsvar med lov og forskrifter.

Konklusjon om registrering og dokumentasjon

Basert på vår revisjon av årsregnskapet som beskrevet ovenfor, og kontrollhandlinger vi har funnet nødvendig i henhold til internasjonal standard for attestasjonsoppdrag (ISAE) 3000 «Attestasjonsoppdrag som ikke er revisjon eller forenklet revisorkontroll av historisk finansiell informasjon», mener vi at ledelsen har oppfylt sin plikt til å sørge for ordentlig og oversiktlig registrering og dokumentasjon av selskapets regnskapsopplysninger i samsvar med lov, og god bokføringskikk i Norge.

Sortland, 23.04.2021
Revicom AS

Hallgeir Alvestad
statsautorisert revisor
(elektronisk signert)



Årsregnskap 2020 Trollfjord Nett AS

Årsberetning
Resultat
Balanse
Noter
Kontantstrømanalyse

Org.nr.: 917 983 550



Årsrapport

2020





Virksomhetens art og lokalisering

Hadsel kommunale kraftverk ble stiftet 2. desember 1937 med den målsetting at all kraftutbygging og kraftdistribusjon skulle samles i ett kommunalt selskap. Virksomheten har senere blitt aksjeselskap, men i all hovedsak drevet med de opprinnelige oppgavene.

Energiloven ble endret av Stortinget i mars 2016. Lovendringene innebærer krav om selskapsmessig og funksjonelt skille fra 1. januar 2021. Trollfjordkonsernet valgte å gjennomføre de selskapsmessige endringene fra 1. januar 2017.

Etter omorganiseringen av tidligere Trollfjord Kraft AS (org.nr 968 002 228) i henhold til energilovens krav, er Trollfjord Nett AS et rent nettselskap som har som virksomhetsområde å bygge, eie og drive anlegg for distribusjon av elektrisk energi i henhold til selskapets områdekonsesjon, samt delta i andre selskap som driver virksomhet relatert til dette. Selskapet ble stiftet 7. oktober 2016.

Konsesjonsområdet til Trollfjord Nett AS er Hadsel kommune.

Selskapet leverer elektrisk kraft i regional- og distribusjonsnett. Totalt eier og drifter selskapet et nett med utstrekning på ca. 1000 km bestående av høyspent- og lavspent linjer, jordkabler og sjøkabler. Selskapet eier og drifter 336 nettstasjoner og har ca. 5.600 målepunkt mot nettkunder.

Virksomhetens forretningskontor er i Nordnesveien 3 på Stokmarknes i Hadsel kommune.

Selskapsstruktur og organisasjon

Styret.

Selskapet er i 2020 ledet av et styre på 4 eiervalgte medlemmer. Valgkomite for selskapet er konsernstyrets leder, nestleder og administrerende direktør i Trollfjord AS.

Funksjonstiden for styremedlemmene er 2 år, dog slik at 2 og 2 styremedlemmer er på valg hvert år.

Trollfjord Nett AS har i 2020 hatt følgende styre:

Barry E. Larsen	Styreleder
Kristian Eilertsen	Nestleder
Tony Svendgård	
Maria Reiertsen	
Roger Mosand	Varamedlem
Barry E. Larsen	Daglig leder

Trollfjord Nett sin ledergruppe består pr 31.12.2020 av:

Barry E. Larsen	Daglig leder
Robin Jakobsen	Nettsjef
Håkon Østgård	Leder Plan
Yngve Pettersen	Leder Drift
Anniken L. Fredriksen	Leder vedlikehold
Rolf-Helge Moe	Driftstekniker



Arbeidsmiljøutvalg pr 31.12.2020:

Trollfjordkonsernet har felles arbeidsmiljøutvalg for alle selskapene i konsernet.

Det har vært avholdt 4 møter i 2020.

Medlemmer:

Fra de ansatte:

Nils Arne Stikholmen, Trollfjord AS

Andreas B. Nicolaysen, Trollfjord Nett AS, verneombud

Marius Hov Lauritzen, Trollfjord Bredbånd AS

Fra virksomheten:

Barry E. Larsen, Trollfjord AS

Robin Jakobsen, Trollfjord Nett AS

Arild Fredriksen, Trollfjord Bredbånd AS

Nils Arne Stikholmen er sekretær for arbeidsmiljøutvalget.

Representant fra UNIVI bedriftshelsetjeneste tiltrer utvalget ved behov.

MEDEIER- OG MEDLEMSKAP

Medeierskap:

Rasjonell Elektrisk Nettdrift AS (REN)

LOVE Driftsentral AS

Medlemskap:

KS Bedrift

Nettalliansen

Norsk transformator beredskapsgruppe

REN sjøkabelberedskap

Beretning om årets virksomhet 2020.

Trollfjord Nett AS hadde i 2020 sitt fjerde driftsår og selskapet ser nå effekten av å være et rent nettselskap. Det har også i 2020 vært sett på hvordan effektiviteten blir påvirket av driftskostnader, reinvesteringer og investeringer. Fokus har vært rettet mot tiltak som bedrer effektiviteten.

Når det gjelder større prosjekter er kabelprosjektet Haug – Bæljebu ferdigstilt og kabler og nettstasjoner er spennings satt. Det betyr også at Trollfjord Nett sitt bidrag til strømforsyningen til Nordlaks sitt havfarmprosjekt er ferdig. Alle kunder på Melbu er nå forsynt via kabel fra Melbu trafo på Husby. Dette øker leveringssikkerheten for Melbu og Haug.

Dagens Stokmarknes transformatorstasjon har i drøyt to tiår vært driftet på en måte som ikke har oppfylt kravet til redundans. Dette har medført en risiko for forsyningen til Stokmarknes. Konsekvensene ved mangel på redundans har økt i takt med utviklingen av industriområdet på Børøya. Nåværende Stokmarknes trafo nærmer seg også taket i forhold til kapasitet. Det er derfor besluttet å bygge ny trafo for Stokmarknesområdet lokalisert i Hadselhamn på en eiendom som Trollfjord Nett har ervervet som en del av prosjektet.



Ny Stokmarknes Trafo er et samarbeidsprosjekt med Statnett. Den blir plassert i Statnett sitt regionalnett. Forprosjekt for Ny Stokmarknes trafo ble initiert og ferdigstilt våren 2018. Detaljprosjektering ble gjort i 2019. Konesjon fra NVE ble gitt i mars 2019.

Bygging av stasjonen Stokmarknes Trafo har kommet godt i gang i 2020. Prosjektet følger fremdriftsplan og trafoer er i produksjon. Stasjonen med tilhørende kabelanlegg ferdigstilles i løpet av 2021. Når ny Stokmarknes trafo er ferdig i 2021 vil den sikre Stokmarknesområdet sin strømforsyning når det gjelder kapasitet og redundans i mange år framover. Stasjonen kan utvides ved behov.

Trollfjord Nett, Lofotkraft, Vesterålskraft Nett og Andøy Energi har dannet et felles selskap, LOVE Driftssentral AS, som skal selge driftssentraltjenester til selskapene. Lofotkraft ble det første selskapet som ble tatt inn i driftssentralen. Dette skjedde 1. oktober 2019. Trollfjord Nett kom inn i sentralen fra 1. februar 2020. Vesterålskraft Nett og Andøy Energi ble implementert første halvår 2020.

Trollfjord Nett er kommet relativt langt i digitalisering av nettdriften. På mange områder er kompetanse, verktøy og ikke minst entusiasme hos flere ansatte på høyde med langt større selskap. Ved deltakelse og pilot i innovasjonsprosjekt i regi av Nettalliansen og gjennom egen satsing vil selskapet fortsette denne gode utviklingen.

Det stilles stadig strengere krav til dokumentasjon og kvalitetssystemer i nettdriften. Arbeidet på dette området organiseres som en konsernopp-gave med spesiell fokus på behovene til det enkelte selskap i konsernet.

For året 2020 ble brutto kraftflyt i eget nett 190,8 GWh, og samlet nettap ble på 4,2%. Trollfjord Nett AS har i 2020 hatt driftsførstyrrelser som representerer avbruddskostnader (KILE) på 3,3 mill.kr.

RESULTAT OG FINANSIELLE FORHOLD

Årsoppgjøret og fortsatt drift.

I samsvar med regnskapslovens § 3-3 bekreftes det at forutsetningen om fortsatt drift er til stede og denne forutsetningen er lagt til grunn ved utarbeidelsen av regnskapet.

Resultat

Omsetning og resultat

Selskapets totalomsetning endte på 66,1 mill. kroner. Dette er en reduksjon på 1,1 mill. kroner fra 2019.

Driftsresultatet endte på nærmere 9,5 mill. kroner, mens årsresultat etter finans og skatt endte på 4,2 mill. kroner. Dette er en økning på 1,5 mill. kroner fra 2019.

Investeringer.

Investeringer i egne driftsmidler i regnskapsåret beløper seg til 54,1 mill. kroner. Der er redegjort foran for de største prosjektene, samt at det vises i egen note til regnskapet.

Likviditet og finansiering.

Som et ledd i ny konsernorganisering håndteres all ekstern gjeld og låneopptak via morselskapet. Det ble høsten 2019 etablert ny bankavtale som skal sikre finansiering av konsernets investeringer de nærmeste årene.



Datterselskapene sikres finansiering gjennom lån fra morselskapet.

Årets investeringer er finansiert gjennom selskapets drift og opptak av ny langsiktig gjeld.

Samlet gjeld til morselskapet pr. 31.12.2020 utgjør 196 mill. kroner. Dette utgjør 53,6 % av totalkapitalen i selskapet.

Finansiell risiko

Selskapet er eksponert mot endringer i rentenivået ved at morselskapets innlånsvilkår, med tillegg av et marginpåslag, videreføres til datterselskapene. Morselskapet har imidlertid vinteren 2018 etablert avtale om rentesikring for deler av konsernets gjeld.

Kredittrisiko

Risiko for at motparter ikke har økonomisk evne til å oppfylle sine forpliktelser anses lav, da selskapet har rett til å stenge strømleveranse. Det er ikke inngått avtaler om motregning eller andre finansielle instrumenter som minimerer kredittrisikoen.

Likviditetsrisiko

Selskapet vurderer likviditeten som tilfredsstillende. Som en konsekvens av innføring av nye automatiske målere (AMS), blir samtlige kunder avregnet etterskuddsvis månedlig.

Resultat og forslag til overføringer

Selskapets regnskap for 2020 er oppgjort med et overskudd etter skatt på kr. 4 221 093,- som er foreslått disponert slik:

<i>Avsatt Konsernbidrag:</i>	kr.	526 777,-
<i>Overført til Annen egenkapital:</i>	kr.	3 694 316,-
<u>Sum disponeringer</u>	kr.	4 221 093,-

Selskapets frie egenkapital pr. 31.12.20 utgjør kr. 55 492 718

EIERFORHOLD

Alle aksjer i selskapet eies av Trollfjord AS: 30 000 aksjer á kr 700,-.

STYRET OG ADMINISTRASJON

Styret har i 2020 avholdt 5 møter og behandlet 52 saker.

HELSE, MILJØ OG SIKKERHET

Konsernet arbeider kontinuerlig med internkontroll og kvalitetsforbedring. Selskapet benytter konsernets kvalitets- og avvikssystem. Konsernet har egen kvalitetsleder som har styrket dette arbeidet vesentlig. Målsettingen er at vår virksomhet ikke skal forårsake skader på personell, materiell eller ytre miljø.

Montørene har gjennomgått kurs i "leder for sikkerhet" og "leder for kobling". I tillegg foretar vi en årlig gjennomgang av driftsforskriftene. Alle ansatte på teknisk avdeling er sertifisert for utførelse av "varme arbeider".

Selskapet lyste i 2019 ut stilling som IKT sikkerhetsansvarlig som en følge av behov og forskriftsendring. Ny person på plass 1. april 2020. Den som er ansatt vil også bidra i videre digitalisering av selskapet

Vi har også i 2020 benyttet UNIVI bedriftshelsetjeneste til den årlige helseundersøkelse av de ansatte.



Bedriften har anskaffet hjertestartere/ defibrillatorer som er plassert på strategiske steder. De fleste ansatte ved bedriften har gjennomført kurs og sertifisering i bruk av hjertestarter.

Selskapet hadde et sykefravær i 2020 på 3,9 %. Av dette utgjorde langtidsfravær 2,7 %.

Selskapet har 26 ansatte, av disse er det 2 lærlinger.

Det er ansatt 1 kvinne i selskapet. Selskapet utøver ingen forskjells-behandling mellom kvinner og menn, og er i rekrutteringssammenheng bevisst på at kvinneandelen er lav.

Styret i 2020 består av 4 personer; 1 kvinne, 3 menn.

YTRE MILJØ

I løpet av 2020 er det startet en prosess med å etablere en miljøvennlig lagring av kresotstolper. Bedriften etterstreber å benytte miljøriktige stoffer og håndterer oljer, kjemikalier og spesialavfall på en korrekt måte etter gjeldende forskrifter. Ved anleggsarbeid har bedriften en klar målsetting om å ferdes skånsomt i naturen og at vi skal foreta nødvendig oppryddingsarbeid etter oss.

FREMTIDSUTSIKTER

Selskapet vil framover ha sterkt fokus på hvilke ønsker og krav kundene våre har. Trollfjord Nett ønsker at våre næringskunder og privatkunder oppfatter selskapet som proaktivt og en sikker leverandør av infrastruktur.


Trollfjord Nett vil gjennom deltakelse i fellesprosjekter innen Nettalliansen og gjennom egne initiativ være i fremste rekke innen digitalisering av nettdriften.


Det vil komme endringer av rammevilkårene for nettselskapene framover. Vi må evne å tilpasse oss disse endringene og identifisere handlinger som gir selskapet utviklingsmuligheter og trygghet framover.

Styret retter en takk til alle ansatte for godt samarbeid.


Barry Ernst Larsen
Styreleder og daglig leder

Stokmarknes, 23. april 2021


Kristian Ellertsen
Nestleder


Tony Svendgård
Styremedlem


Maria Reiertsen
Styremedlem


Jostein Hølen
Styremedlem



RESULTATREGNSKAP

TROLLFIORD NETT AS

	Note	2020	2019
DRIFTSINNEKTER OG DRIFTSKOSTNADER			
Sølgssinntekt	4, 9	61 704 392	61 581 748
Annen driftssinntekt	4, 9	4 364 613	5 547 349
Sum driftssinntekter	9	66 069 005	67 129 097
Varekostnad		11 886 389	13 990 689
Lønnskostnad	8, 12	10 773 725	13 279 998
Avskrivning av driftsmidler og immaterielle eiendeler	3	17 096 912	14 411 715
Annen driftskostnad	8	16 855 047	17 169 163
Sum driftskostnader		56 612 072	58 851 564
Driftsresultat		9 456 932	8 277 532
FINANSINNEKTER OG FINANSKOSTNADER			
Annen renteinntekt		134 821	201 843
Annen finansinntekt		0	31 640
Rentekostnad til foretak i samme konsern		4 049 004	4 870 829
Annen rentekostnad		111 480	119 980
Annen finanskostnad		0	-3
Resultat av finansposter		-4 025 663	-4 757 323
Ordinært resultat før skattekostnad		5 431 270	3 520 209
Skattekostnad på ordinært resultat	10	1 210 177	780 482
Ordinært resultat		4 221 093	2 739 727
Årsresultat	7	4 221 093	2 739 727
OVERFØRINGER			
Avsatt konsernbidrag		526 777	0
Avsatt til annen egenkapital		3 694 316	2 739 727
Sum overføringer		4 221 093	2 739 727



BALANSE

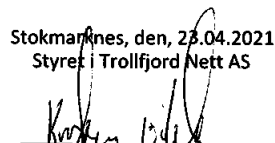
TROLLFJORD NETT AS


EIENDELER	Note	2020	2019
ANLEGGSMIDLER			
IMMATERIELLE EIENDELER			
VARIGE DRIFTSMIDLER			
Tomter, bygninger o.a. fast eiendom	3	60 149 458	62 242 552
Fordelingsnett	3	212 819 882	188 892 617
Transportmidler	3	13 024 474	13 578 452
Kontorutstyr og driftsentraler	3	2 755 124	3 144 522
Anlegg under utførelse	3	23 652 694	7 494 495
Sum varige driftsmidler	3, 6	312 401 632	275 352 639
FINANSIELLE ANLEGGSMIDLER			
Investeringer i aksjer og andeler	11	15 200	15 200
Andre langsiktige fordringer	12	2 186 808	1 413 293
Sum finansielle anleggsmidler		2 202 008	1 428 493
Sum anleggsmidler		314 603 640	276 781 132
OMLØPSMIDLER			
Lager av varer og annen beholdning	6, 14	2 488 113	2 855 607
FORDRINGER			
Kundefordringer	6	14 911 413	21 813 495
Andre kortsiktige fordringer		3 792 444	1 529 982
Konsernfordringer	4	29 511 626	6 613 019
Sum fordringer		48 215 483	29 956 496
Bankinnskudd, kontanter o.l.	5	521 085	6 626 396
Sum omløpsmidler		51 224 680	39 438 499
Sum eiendeler		365 828 320	316 219 631

**BALANSE****TROLLFJORD NETT AS**

EGENKAPITAL OG GJELD	Note	2020	2019
EGENKAPITAL			
INNSKUTT EGENKAPITAL			
Aksjekapital	2, 7	21 000 000	21 000 000
Overkurs	7	16 460 000	16 460 000
Annen innskutt egenkapital	7	7 720 300	7 720 300
Sum innskutt egenkapital	7	45 180 300	45 180 300
OPPTJENT EGENKAPITAL			
Annen egenkapital	7	55 492 718	51 798 403
Sum opptjent egenkapital	7	55 492 718	51 798 403
Sum egenkapital	7	100 673 018	96 978 703
GJELD			
AVSETNING FOR FORPLIKTELSER			
Pensjonsforpliktelser	12	0	94 767
Utsatt skatt	10	10 908 494	9 846 895
Sum avsetning for forpliktelser		10 908 494	9 941 662
ANNEN LANGSIKTIG GJELD			
Gjeld til kredittinstitusjoner	4	16 077 618	0
Gjeld til foretak i samme konsern	4	196 000 000	186 000 000
Sum annen langsiktig gjeld		212 077 618	186 000 000
KORTSIKTIG GJELD			
Leverandørgjeld		26 014 443	10 731 340
Skyldig offentlige avgifter	5	945 918	1 027 921
Konserngjeld	4	4 848 913	4 149 039
Annen kortsiktig gjeld	13	10 359 916	7 390 967
Sum kortsiktig gjeld		42 169 189	23 299 267
Sum gjeld		265 155 301	219 240 929
Sum egenkapital og gjeld		365 828 320	316 219 631


Barry E. Larsen
Styrets leder/ daglig leder

Stokmarknes, den 28.04.2021
Styret i Trollfjord Nett AS

Kristian Eilertsen
Styrets nestleder


Tony Ole Svendgård
Styremedlem


Maria Johansen
Styremedlem


Jostein Holen
Styremedlem



INDIREKTE KONTANTSTRØM

TROLLFJORD NETT AS

	Note	2020	2019
KONTANTSTRØMMER FRA OPERASJONELLE AKTIVITETER			
Resultat før skattekostnad		5 431 270	3 520 209
Ordinære avskrivninger		17 096 912	14 411 715
Endring pensjonsmidler/forpliktelse		-868 282	-836 445
Endring i varelager		367 494	-556 935
Endring i kundefordringer		6 902 082	1 796 157
Endring i leverandørgjeld		15 283 103	-480 460
Endring i andre tidsavgrensingsposter		-22 949 477	9 116 905
Netto kontantstrøm fra operasjonelle aktiviteter		21 263 101	26 971 146
KONTANTSTRØMMER FRA INVESTERINGSAKTIVITETER			
Utbetalinger ved kjøp av varige driftsmidler		-54 145 905	-47 060 863
Utbetalinger ved kjøp av andre investeringer		0	-15 200
Netto kontantstrøm fra investeringsaktiviteter		-54 145 905	-47 076 063
KONTANTSTRØMMER FRA FINANSIERINGSAKTIVITETER			
Innbetalinger ved opptak av ny langsiktig gjeld		10 000 000	33 000 000
Innbetalinger ved opptak av ny kortsiktig gjeld		699 874	0
Utbetalinger ved nedbetaling av kortsiktig gjeld		0	-8 720 435
Netto endring i kassekreditt		16 077 618	0
Netto kontantstrøm fra finansieringsaktiviteter		26 777 492	24 279 565
Netto endring i kontanter og kontantekvivalenter		-6 105 312	4 174 648
Beh. av kont. og kontantekvivalenter ved per. begynnelse		6 626 396	2 451 748
Beh. av kont. og kontantekvivalenter ved per. slutt		521 085	6 626 396



Regnskapsprinsipper

Generelt

Årsregnskapet er satt opp i samsvar med regnskapsloven og god regnskapsskikk. Regnskapet bygger på historisk kost prinsippet. Kostnader sammenstilles med og kostnadsføres samtidig med de inntekter kostnadene kan sammenstilles med. Forutsetningen for fortsatt drift er til stede og årsregnskapet er satt opp med denne forutsetning.

Selskapet er pr. 31.12.2020 100 % eid av Trollfjord AS. Det utarbeides konsernregnskap for konsernet Trollfjord AS. Trollfjord Nett AS inngår i denne konsolideringen. Konsernregnskapet oppbevares på morselskapets forretningskontor som er i Hadsel kommune.

Driftsinntekter og kostnader

Inntektsføring skjer etter opptjeningsprinsippet som normalt vil være leveringstidspunktet for varer og tjenester. Kostnader medtas etter sammenstillingsprinsippet, dvs at kostnader medtas i samme periode som tilhørende inntekter inntektsføres.

Klassifisering

Eiendeler knyttet til varekretsløpet klassifiseres som omløpsmidler. Samme regel gjelder for kortsiktig gjeld. Fordringer og gjeld som ikke knytter seg til varekretsløpet, klassifiseres som omløpsmidler/ kortsiktig gjeld dersom de forfaller innen ett år. Øvrige eiendeler klassifiseres som anleggsmidler, og øvrig gjeld klassifiseres som langsiktig.

Vurderingsregler

Omløpsmidler vurderes til det laveste av anskaffelseskost og virkelig verdi

Varige driftsmidler aktiveres og avskrives dersom de har levetid over 3 år og har en kostpris som overstiger kr 15.000,-. Varige driftsmidler vurderes til historisk kost med fradrag for bedriftsøkonomiske avskrivninger. Avskrivninger baseres på en vurdering av driftsmidlenes økonomiske og tekniske levetid. Selskapet benytter lineære avskrivninger for avskrivning av varige driftsmidler. Avskrivningssatsene er gjengitt i note.

Pensjonskostnader og pensjonsforpliktelser. Konsernet har hatt en kollektiv ytelsesbasert pensjonsordning for alle sine ansatte. Fra 1.1.2018 ble alle ansatte født etter 1.1.1963 overført til ny hybridordning. Pensjonsforpliktelsen for den kollektive ordningen er finansiert gjennom et forsikringsselskap. Basert på forsikringstekniske prinsipper beregnes nåverdien av antatt fremtidige pensjonsytelser. Den beregnede påløpte forpliktelsen sammenholdes med verdien på innbetalte og oppsparte pensjonsmidler. Periodens netto pensjonskostnad inngår i posten lønnskostnader i resultatregnskapet.

Skatt. Skattekostnaden er knyttet til det regnskapsmessige resultat og består av betalbar skatt og endring i netto utsatt skatt. Utsatt skatt i resultatregnskapet er skatt beregnet på endringer i midlertidige forskjeller mellom skattemessige og regnskapsmessige verdier. I stedet for å vise årets skattemessige disposisjoner brutto i regnskapet, bokføres skatteeffekten som en del av årets skattekostnad. Utsatt skatt avsettes som langsiktig gjeld i balansen. I den grad utsatt skattefordel overstiger utsatt skatt, medtas utsatt skattefordel i balansen ihht. god regnskapsskikk.

Kontantstrømanalysen er utarbeidet etter den indirekte metoden.

Note 2 Aksjonærer

AKSJEKAPITALEN I TROLLFJORD NETT AS PR. 31.12 BESTÅR AV:

	Antall	Pålydende	Bokført
Ordinære aksjer	30 000	700,0	21 000 000
Sum	30 000		21 000 000

EIERSTRUKTUR

De største aksjonærene i % pr. 31.12 var:

	Ordinære	Eierandel	Stemmeandel
Trollfjord AS	30 000	100,0	100,0



Note 3 Anleggsmidler

	Tomter, bygninger	Fordelingsnett	Transportmidler
Anskaffelseskost pr. 01.01.20	85 695 473	341 325 684	31 371 107
+ Tilgang kjøpte driftsmidler	1 249 666	34 672 668	1 810 590
- Avgang i året			1 307 389
= Anskaffelseskost 31.12.20	86 945 139	375 998 352	31 874 308
Akkumulerte avskrivninger 31.12.20	26 795 681	163 178 470	18 849 834
= Bokført verdi 31.12.20	60 149 458	212 819 882	13 024 474
Årets ordinære avskrivninger	3 342 760	10 745 403	2 364 565
Økonomisk levetid	0-25 år	15-35 år	3-10 år

	Kontorutstyr og driftsentraler	Anlegg under utførelse	Sum
Anskaffelseskost pr. 01.01.20	25 472 045	7 494 495	491 358 804
+ Tilgang kjøpte driftsmidler	254 785	16 158 199	54 145 908
- Avgang i året			1 307 389
= Anskaffelseskost 31.12.20	25 726 830	23 652 694	544 197 323
Akkumulerte avskrivninger 31.12.20	22 971 706		231 795 691
= Bokført verdi 31.12.20	2 755 124	23 652 694	312 401 632
Årets ordinære avskrivninger	644 184		17 096 912
Økonomisk levetid	5-10 år	0 år	

Note 4 Transaksjoner og mellomværende med selskap i samme konsern

Transaksjoner	2020	2019
Utleie lokaler (salg)	1 657 824	1 287 224
Driftstjenester kraftprod og bredbåndsnett (salg)	1 031 189	1 586 321
Kraftkjøp	1 254 007	3 814 379
Felleskostnader (salg)	537 198	461 663
Felleskostnad (kjøp)	2 338 195	3 178 337
Kjøp av administrasjonstjenester	3 849 996	3 590 000
Kjøp og leie av IT-tjenester	1 158 770	807 348
Rentekostnader	4 049 004	4 870 829
SUM	15 876 183	19 596 101

Fordringer	2020	2019
Kundefordringer konsern	1 464 198	442 381
Andre kortsiktige fordringer konsern	28 047 428	6 170 638
Sum	29 511 626	6 613 019

Gjeld	2020	2019
Lån fra foretak i samme konsern	196 000 000	186 000 000
Leverandørgjeld innen konsern	4 019 538	85 233
Annen kortsiktig gjeld konsern	829 374	4 063 806
Sum	200 848 913	190 149 039



Note 5 Skyldig skattetrekk og morselskapsgaranti

Skyldig skattetrekk pr 31.12.2020 er kr 777 526. Det er stillet en felles bankgaranti overfor konsernet på NOK 3 mill som sikkerhet for skyldig skattetrekk, som gjelder morselskapet Trollfjord AS og datterselskapene. Bankgarantien dekker sum skyldig skattetrekk for konsernet pr 31.12.2020

Note 6 Pantstillelser og garantier

Trollfjord Nett AS er inkludert i en konsernkontoordning der morselskapet Trollfjord AS har alle forpliktelser overfor bank. Trollfjord AS og datterselskapene har avgitt negativ pantsettelseserklæring overfor bankforbindelsen DnB.

	31.12.2020	31.12.2019
Pantsikret gjeld, pantstillelser og garantier		
Gjeld til morselskap Trollfjord AS	196 000 000	186 000 000
Garantier	4 089 920	0
Gjeld til kredittinstitusjoner	16 077 618	0
Sum	216 167 538	186 000 000

Regnskapsført verdi av pantsikrede eiendeler

Varige driftsmidler	312 401 632	275 352 639
Varelager	2 488 113	2 855 607
Kundefordringer	14 911 413	21 813 495
Sum	329 801 158	300 021 741

Selskapets driftskreditt inngår i konsernkonto-ordning med en limit på kr 110 000 000,- pr 31.12.2020.

Selskapet har også stillet sikkerhet for gjeld og garantiansvar i øvrige selskaper i konsernet. Nedenfor følger en oversikt over konsernets samlede gjeld og garantiansvar, samt eiendeler stillet som sikkerhet.

	31.12.2020	31.12.2019
Konsernets pantsikret gjeld og pantestillelse		
Langsiktig gjeld til kredittinstitusjoner	305 000 000	289 000 000
Øvrig trekkfacilitet til kredittinstitusjoner (konsernkonto)	30 400 514	0
Sum	335 400 514	289 000 000

Regnskapsført verdi av pantsikrede eiendeler

Varige driftsmidler	508 338 896	440 256 651
Aksjer	5 944 180	5 284 180
Varelager	2 488 113	3 028 257
Kundefordringer	15 637 255	24 746 689
Sum	532 408 444	473 315 777

Note 7 Egenkapital

	Aksjekapital	Overkurs	Annen Innskutt egenkapital	Annen egenkapital	Sum egenkapital
Pr. 31.12.2019	21 000 000	16 460 000	7 720 300	51 798 403	96 978 703
Årets resultat				4 221 093	4 221 093
Konsernbidrag avgitt				-526 777	-526 777
Pr 31.12.2020	21 000 000	16 460 000	7 720 300	55 492 718	100 673 018



Note 8 Lønnskostnader og ytelser, godtgjørelser til daglig leder, styret og revisor

LØNNSKOSTNADER

	2020	2019
Lønninger	17 671 266	15 156 960
Aktiverte lønnskostnader	-9 464 286	-6 379 445
Arbeidsgiveravgift	902 342	989 648
Pensjonskostnader	848 017	2 721 818
Andre ytelser	816 385	791 017
Sum	10 773 724	13 279 998

Selskapet har i 2020 sysselsatt 25 årsverk.

PENSJONSFORPLIKTELSER

Selskapet er pliktig til å ha tjenestepensjonsordning etter lov om obligatorisk tjenestepensjon. Selskapets pensjonsordninger tilfredsstiller kravene i denne lov.

YTELSER TIL LEDENDE PERSONER

	Daglig leder	Styret
Lønn	0	166 000
Annen godtgjørelse	0	62 652
Sum	0	228 652

Adm direktør Barry Larsen i morselskapet Trollfjord AS innehar også funksjon som daglig leder i Trollfjord Nett AS. Godtgjørelse for dette inngår i hans samlede godtgjørelse i morselskapet

REVISOR

Lovpålagt revisjon	67 250
Skatterådgivning	7 750
Attestasjonsoppgaver	11 800
Andre ikke-revisjonstjenester	1 250
SUM	88 050

Beløp er oppgitt eks mva.

Note 9 Salgsinntekter

	2020	2019
Pr. Virksomhetsområde		
Inntekter fra nettvirksomhet (monopol)	61 704 392	61 581 748
Andre inntekter	4 364 613	5 547 349
Sum	66 069 005	67 129 097
Geografisk fordeling		
Hadsel kommune	66 069 005	67 129 097
Sum	66 069 005	67 129 097



Note 10 Skatt

Årets skattekostnad	2020	2019
Resultatført skatt på ordinært resultat:		
Betalbar skatt	148 578	0
Endring i utsatt skatt	1 061 599	780 482
Skattekostnad ordinært resultat	1 210 177	780 482
Skattepliktig inntekt:		
Ordinært resultat før skatt	5 431 270	3 520 209
Permanente forskjeller	69 537	27 438
Endring i midlertidige forskjeller	-373 441	-7 999 658
Avgitt konsernbidrag	-675 355	0
Anvendelse av fremførbart underskudd	-4 452 011	0
Skattepliktig inntekt	0	-4 452 011
Betalbar skatt i balansen:		
Betalbar skatt på årets resultat	148 578	0
Betalbar skatt på avgitt konsernbidrag	-148 578	0
Sum betalbar skatt i balansen	0	0
Beregning av effektiv skattesats		
Resultat før skatt	5 431 270	3 520 209
Beregnet skatt av resultat før skatt	1 194 879	774 446
Skatteeffekt av permanente forskjeller	15 298	6 036
Sum	1 210 177	780 482
Effektiv skattesats	22,3 %	22,2 %

Skatteeffekten av midlertidige forskjeller som har gitt opphav til utsatt skatt og utsatte skattefordeler, spesifisert på typer av midlertidige forskjeller

	2020	2019	Endring
Varige driftsmidler	48 712 892	49 181 448	468 556
Fordringer	-70 000	-85 630	-15 630
Gevinst – og tapskonto	167 659	209 574	41 915
Pensjonspremie/- forpliktelse	773 515	-94 767	-868 282
Sum	49 584 066	49 210 625	-373 441
Akkumulert fremførbart underskudd	0	-4 452 011	-4 452 011
Grunnlag for utsatt skatt	49 584 066	44 758 614	-4 825 452
Utsatt skatt (22 %)	10 908 494	9 846 895	-1 061 599

Note 11 Aksjer og andeler i andre foretak m.v.

	Eierandel	Anskaffelses-kost	Balanseført verdi	Markeds-verdi
Anleggsmidler				
Love Driftssentral AS	15,2 %	15 200	15 200	15 200
Sum	0	15 200	15 200	30 400

Love Driftssentral AS ble stiftet i 2018, og ble etablert sammen med øvrige regionale nettselskaper for felles drift av operasjonssentral til nettselskapene.



Note 12 Ytelsespensjon

Selskapet er pliktig til å ha tjenstepensjonsordning etter lov om obligatorisk tjenstepensjon. Selskapets pensjonsordninger tilfredsstiller kravene i denne lov.

Selskapet har hatt en kollektiv ytelsesbasert pensjonsordning for alle sine ansatte. Fra 01.01.2018 ble alle ansatte født etter 01.01.1963 overført til en hybridordning.

Pensjonsforpliktelsen for den ytelsesbaserte ordningen er finansiert gjennom KLP. Basert på forsikringstekniske prinsipper sammenholdes med verdien av innbetalte og oppsparte pensjonsmidler. Periodens netto pensjonskostnader inngår i posten lønnskostnader i resultatregnskapet.

Norsk Regnskapsstandard for pensjonskostnader (NRS 6) er implementert

	2020	2019
Nåverdi av årets pensjonsopptjening	441 766	429 827
+ Rentekostnad av pensjonsforpliktelsen	1 646 912	1 980 539
- Avkastning på pensjonsmidler	2 412 248	2 584 833
+ Admkostand/rentegaranti	188 477	178 589
+ Resultatført actuarielt tap/gevinst	274 156	1 241 062
+ Aga pensjonskostnad inkl adm.kost	-6 890	210
Resultatført pensjonskostnad	132 173	1 245 394
-Innbetalt premie/til premiefond inkl aga	1 000 455	2 081 839
Endring i balanse	-868 282	-836 445

Påløpte pensjonsforpliktelser (DBO) pr. 31.12	77 988 722	72 844 970
- Pensjonsmidler (til markedsverdi) pr. 31.12	64 552 530	64 780 375
Påløpte pensjonsforpliktelser pr. 31.12 ekskl. aga	13 436 192	8 064 595
+ Arbeidsgiveravgift	685 246	406 695
Påløpte pensjonsforpliktelser pr. 31.12 inkl. aga	14 121 438	8 471 290
- Ikke resultatført virkning av estimatavvik inkl aga	14 894 953	8 376 523
Netto balanseført pensjonsforpliktelse pr. 31.12 inkl. aga	-773 515	94 767

Pensjonsmidler pr 31.12.2020 inngår i posten andre langsiktige fordringer

De aktuarmessige forutsetninger er basert på vanlig benyttede forutsetninger innen forsikring nå det gjelder demografiske faktorer og avgang.

Økonomiske forutsetninger	2020	2019
Diskonteringsrente	1,50 %	2,30 %
Forventet avkastning på pensjonsmidler	2,40 %	3,80 %
Forventet lønnsvekst	2,00 %	2,25 %
Forventet G-regulering	1,75 %	2,00 %
Forventet regulering av pensjoner under utbetaling	0,99 %	1,24 %
Amortiseringstid	4	4
Korridorstørrelsee	10,00 %	10,00 %



Note 13 Mer- /Mindreinntekt

Beregning av årets mer-/mindreinntekt fra nettvirksomheten (1000 kr)

Finansinntekter	2020	2019
Fastsatt inntektsramme	48 929	48 704
Faktisk KILE	-3 308	-1 106
Kostnader til overliggende nett	10 741	9 803
Eiendomsskatt og andre tillegg-/fradrag	6 006	4 220
Tillatt inntekt	62 368	61 621
Faktisk inntekt fra nettvirksomhet	-64 767	-59 748
Mer (+) / Mindreinntekt (-)	2 399	-1 873
Tilbakeført mer-/mindreinntekter pr 1.1 inkl renter	5 864	7 344
Årets mer-/mindreinntekt	8 263	5 471
Beregning saldo merinntekt inkl renter:		
Årets mer (+) /mindreinntekt (-)	8 263	5 471
Renter på netto akkumulert mer-/mindreinntekt	71	119
Saldo mer (+)/ Mindreinntekt (-)	8 334	5 590
Resultat for nettvirksomheten		
Driftsresultat	8 525	7 866
Avkastningsgrunnlag	256 803	232 663
Avkastning	3,32 %	3,4 %

Årets merinntekt og renter av merinntekten er inkludert i posten "Annen kortsiktig gjeld"

Note 14 Varer

Varelager	2020	2019
Lager av råvarer og innkjøpte halvfabrikater	2 488 113	2 855 607
Sum varelager	2 488 113	2 855 607

Varelager er vurdert til anskaffelseskost med fradrag for ukurante varer.