



ÅRSREGNSKAPET FOR REGNSKAPSÅRET 2020 - GENERELL INFORMASJON

Enheten

Organisasjonsnummer: 937 966 377
Organisasjonsform: Aksjeselskap
Foretaksnavn: ALTA MØBLER AS
Forretningsadresse: Markveien 51
9503 ALTA

Regnskapsår

Årsregnskapets periode: 01.01.2020 - 31.12.2020

Konsern

Morselskap i konsern: Nei

Regnskapsregler

Regler for små foretak benyttet: Ja
Benyttet ved utarbeidelsen av årsregnskapet til selskapet: Regnskapslovens alminnelige regler

Årsregnskapet fastsatt av kompetent organ

Bekreftet av representant for selskapet: Frode Rønquist
Dato for fastsettelse av årsregnskapet: 27.04.2021

Grunnlag for avgivelse

År 2020: Årsregnskapet er elektronisk innlevert
År 2019: Tall er hentet fra elektronisk innlevert årsregnskap fra 2020

Det er ikke krav til at årsregnskapet m.v. som sendes til Regnskapsregisteret er undertegnet. Kontrollen på at dette er utført ligger hos revisor/enhetens øverste organ. Sikkerheten ivaretas ved at innsender har rolle/rettighet for innsending av årsregnskapet via Altinn, og ved at det bekreftes at årsregnskapet er fastsatt av kompetent organ.

Brønnøysundregistrene, 31.07.2022



Resultatregnskap

Beløp i: NOK	Note	2020	2019
RESULTATREGNSKAP			
Inntekter			
Salgsinntekt		31 335 748	32 582 412
Annen driftsinntekt		272 132	118 260
Sum inntekter		31 607 880	32 700 672
Kostnader			
Varekostnad		18 449 597	21 208 388
Lønnskostnad	2	4 618 203	5 183 026
Avskrivning på varige driftsmidler og immaterielle eiendeler	4	87 275	110 480
Annen driftskostnad	2	5 460 133	6 558 019
Sum kostnader		28 615 208	33 059 913
Driftsresultat		2 992 672	-359 241
Finansinntekter og finanskostnader			
Annen finansinntekt		23 857	30 626
Sum finansinntekter		23 857	30 626
Annen rentekostnad		27 053	67 338
Sum finanskostnader		27 053	67 338
Netto finans		-3 196	-36 712
Ordinært resultat før skattekostnad		2 989 476	-395 953
Skattekostnad på ordinært resultat	10	661 370	-85 248
Ordinært resultat etter skattekostnad		2 328 106	-310 705
Årsresultat	7	2 328 106	-310 705
Overføringer og disponeringer			
Konsernbidrag		557 056	0
Overføringer til/fra annen egenkapital		1 771 050	-310 705
Sum overføringer og disponeringer		2 328 106	-310 705



Balanse

Beløp i: NOK	Note	2020	2019
BALANSE - EIENDELER			
Anleggsmidler			
Immaterielle eiendeler			
Utsatt skattefordel	10	143 304	647 556
Sum immaterielle eiendeler		143 304	647 556
Varige driftsmidler			
Driftsløsøre, inventar, verktøy, kontormaskiner og lignende	4	135 652	222 928
Sum varige driftsmidler		135 652	222 928
Finansielle anleggsmidler			
Investeringer i aksjer og andeler	8	40 000	40 000
Sum finansielle anleggsmidler		40 000	40 000
Sum anleggsmidler		318 956	910 484
Omløpsmidler			
Varer			
Varer	9	7 189 889	8 494 931
Sum varer		7 189 889	8 494 931
Fordringer			
Kundefordringer	9	282 961	373 022
Andre fordringer		1 697 803	1 152 909
Konsernfordringer	5	562 978	774 641
Sum fordringer		2 543 742	2 300 572
Bankinnskudd, kontanter og lignende			
Bankinnskudd, kontanter og lignende		4 439 636	2 087 022
Sum bankinnskudd, kontanter og lignende		4 439 636	2 087 022
Sum omløpsmidler		14 173 267	12 882 525
SUM EIENDELER		14 492 223	13 793 009



Balanse

Beløp i: NOK	Note	2020	2019
BALANSE - EGENKAPITAL OG GJELD			
Egenkapital			
Innskutt egenkapital			
Selskapskapital	6,7	1 100 000	1 100 000
Overkurs	7	800 000	800 000
Annen innskutt egenkapital	7	1 894 052	1 894 052
Sum innskutt egenkapital		3 794 052	3 794 052
Opptjent egenkapital			
Annen egenkapital	7	6 146 646	4 375 596
Sum opptjent egenkapital		6 146 646	4 375 596
Sum egenkapital	7	9 940 698	8 169 648
Gjeld			
Langsiktig gjeld			
Annen langsiktig gjeld			
Gjeld til kredittinstitusjoner	9	0	292 500
Sum annen langsiktig gjeld		0	292 500
Sum langsiktig gjeld		0	292 500
Kortsiktig gjeld			
Leverandørgjeld		1 092 956	1 230 214
Skyldige offentlige avgifter		1 145 371	1 027 545
Kortsiktig konserngjeld	5	755 755	1 927 872
Annen kortsiktig gjeld		1 557 445	1 145 229
Sum kortsiktig gjeld		4 551 527	5 330 860
Sum gjeld		4 551 527	5 623 360
SUM EGENKAPITAL OG GJELD		14 492 225	13 793 008



Brønnøysundregistrene

ÅRSREGNSKAP FOR REGNSKAPSÅRET 2020 - GENERELL INFORMASJON

Journalnummer: 2021 844668

Enheten

Organisasjonsnummer: 937 966 377
Organisasjonsform: Aksjeselskap
Foretaksnavn: ALTA MØBLER AS
Forretningsadresse: Markveien 51
9503 ALTA

Regnskapsår

Årsregnskapets periode: 01.01.2020 - 31.12.2020

Konsern

Morselskap i konsern: Nei

Regnskapsregler

Regler for små foretak benyttet: Ja
Benyttet ved utarbeidelsen av
årsregnskapet til selskapet: Regnskapslovens alminnelige regler

Årsregnskapet fastsatt av kompetent organ

Bekreftet av representant for selskapet: Frode Rønquist
Dato for fastsettelse av årsregnskapet: 27.04.2021

Grunnlag for avgivelse

År 2020: Årsregnskap er elektronisk innlevert.
År 2019: Tall er hentet fra elektronisk innlevert årsregnskap fra 2020.

Det er ikke krav til at årsregnskapet m.v. som sendes til Regnskapsregisteret er undertegnet. Kontrollen på at dette er utført ligger hos revisor/enhetens øverste organ. Sikkerheten ivaretas ved at innsender har rolle/rettighet for innsending av årsregnskapet via Altinn, og ved at det bekreftes at årsregnskapet er fastsatt av kompetent organ.

Brønnøysundregistrene, 21.10.2021



Organisasjonsnr: 937 966 377
ALTA MØBLER AS

RESULTATREGNSKAP

Beløp i: NOK	Note	2020	2019
RESULTATREGNSKAP			
Inntekter			
Salgsinntekt		31 335 748	32 582 412
Annen driftsinntekt		272 132	118 260
Sum inntekter		31 607 880	32 700 672
Kostnader			
Varekostnad		18 449 597	21 208 388
Lønnskostnad	2	4 618 203	5 183 026
Avskrivning på varige driftsmidler og immaterielle eiendeler	4	87 275	110 480
Annen driftskostnad	2	5 460 133	6 558 019
Sum kostnader		28 615 208	33 059 913
Driftsresultat		2 992 672	-359 241
Finansinntekter og finanskostnader			
Annen finansinntekt		23 857	30 626
Sum finansinntekter		23 857	30 626
Annen rentekostnad		27 053	67 338
Sum finanskostnader		27 053	67 338
Netto finans		-3 196	-36 712
Ordinært resultat før skattekostnad			
Skattekostnad på ordinært resultat	10	661 370	-85 248
Ordinært resultat etter skattekostnad		2 328 106	-310 705
Årsresultat	7	2 328 106	-310 705
Overføringer og disponeringer			
Konsernbidrag		557 056	0
Overføringer til/fra annen egenkapital		1 771 050	-310 705
Sum overføringer og disponeringer		2 328 106	-310 705



Organisasjonsnr: 937 966 377
ALTA MØBLER AS

BALANSE

Beløp i: NOK	Note	2020	2019
BALANSE - EIENDELER			
Anleggsmidler			
Immaterielle eiendeler			
Utsatt skattefordel	10	143 304	647 556
Sum immaterielle eiendeler		143 304	647 556
Varige driftsmidler			
Driftsløsøre, inventar, verktøy, kontormaskiner og lignende	4	135 652	222 928
Sum varige driftsmidler		135 652	222 928
Finansielle anleggsmidler			
Investeringer i aksjer og andeler	8	40 000	40 000
Sum finansielle anleggsmidler		40 000	40 000
Sum anleggsmidler		318 956	910 484
Omløpsmidler			
Varer			
Varer	9	7 189 889	8 494 931
Sum varer		7 189 889	8 494 931
Fordringer			
Kundefordringer	9	282 961	373 022
Andre fordringer		1 697 803	1 152 909
Konsernfordringer	5	562 978	774 641
Sum fordringer		2 543 742	2 300 572
Bankinnskudd, kontanter og lignende			
Bankinnskudd, kontanter og lignende		4 439 636	2 087 022
Sum bankinnskudd, kontanter og lignende		4 439 636	2 087 022
Sum omløpsmidler		14 173 267	12 882 525
SUM EIENDELER		14 492 223	13 793 009
BALANSE - EGENKAPITAL OG GJELD			
Egenkapital			
Innskutt egenkapital			
Selskapskapital	6,7	1 100 000	1 100 000



Overkurs	7	800 000	800 000
Annen innskutt egenkapital	7	1 894 052	1 894 052
Sum innskutt egenkapital		3 794 052	3 794 052
Opptjent egenkapital			
Annen egenkapital	7	6 146 646	4 375 596
Sum opptjent egenkapital		6 146 646	4 375 596
Sum egenkapital	7	9 940 698	8 169 648
Gjeld			
Langsiktig gjeld			
Annen langsiktig gjeld			
Gjeld til			
kredittinstitusjoner	9	0	292 500
Sum annen langsiktig gjeld		0	292 500
Sum langsiktig gjeld		0	292 500
Kortsiktig gjeld			
Leverandørgjeld		1 092 956	1 230 214
Skyldige offentlige avgifter		1 145 371	1 027 545
Kortsiktig konserngjeld	5	755 755	1 927 872
Annen kortsiktig gjeld		1 557 445	1 145 229
Sum kortsiktig gjeld		4 551 527	5 330 860
Sum gjeld		4 551 527	5 623 360
SUM EGENKAPITAL OG GJELD		14 492 225	13 793 008



Organisasjonsnr: 937 966 377
ALTA MØBLER AS

NOTEOPPLYSNINGER - SELSKAP - alle poster oppgitt i hele tall

Note
1

Regnskapsprinsipper

Årsregnskapet er satt opp etter regnskapsloven. Regnskapsreglene for små foretak er fulgt.

Note
6

Antall aksjer og aksjeeiere

<u>Aksjeklasse</u>	<u>Ant. aksjer</u>	<u>Pålydende</u>	<u>Bokført verdi</u>
Ordinære aksjer	1100.00	1000.00	1100000.00
<u>Aksjeeiere - fritekst</u>	<u>Antall</u>	<u>Eierandel</u>	<u>Aksjeklasse</u>
Rønquist Holding AS	1100.00	100.00%	Ordinære aksjer
<u>Sum</u>	<u>Sum antall</u>	<u>Sum eierandel</u>	
	1100.00	100.00%	

Note
2

Lønn og ytelser

<u>Lønn</u>	<u>Årets</u>	<u>Fjorårets</u>
	4356518.00	4977338.00
<u>Pensjonskostnader</u>	<u>Årets</u>	<u>Fjorårets</u>
	103508.00	99890.00
<u>Andre ytelser</u>	<u>Årets</u>	<u>Fjorårets</u>
	158176.00	105797.00
<u>Sum lønnskostnader</u>	<u>Årets</u>	<u>Fjorårets</u>
	4618202.00	5183025.00

Note
2

Ytelser til ledende personer

Er det gitt ytelser til ledende person: Nei

Ytelser til daglig leder

<u>Ytelser</u>	<u>Lønn</u>	<u>Pensj.forpl.</u>	<u>Andre godtgj.</u>
----------------	-------------	---------------------	----------------------

**Note**

2

Ytelser til revisjon

<u>Revisjon</u>	<u>Årets</u>	<u>Fjorårets</u>
	82805.00	88294.00
<u>Andre tjenester</u>	<u>Årets</u>	<u>Fjorårets</u>
	12692.00	15275.00
<u>Sum godtgjørelse til revisor</u>	<u>Årets</u>	<u>Fjorårets</u>
	95497.00	103569.00

Note

2

Antall årsverk i regnskapsåret**Virksomheten har hatt følgende antall årsverk:**

7.20

Note

2

Obligatorisk tjenestepensjon

Er virksomheten pliktig til å ha tjenestepensjonsordning etter lov:
Ja

Oppfyller pensjonsordning lovkravene: Ja

Note

2

Lån og sikkerhetsstillelse til ledende personer og aksjeeiere

Er det gitt lån eller sikkerhetsstillelse til ledende personer: Nei

Note

10

Skattekostnad**Resultatført skatt på ordinært resultat**

<u>Betalbar skatt</u>	<u>Årets</u>	<u>Fjorårets</u>
	157118.00	0.00
<u>Endringer i utsatt skattefordel</u>	<u>Årets</u>	<u>Fjorårets</u>
	504252.00	-85248.00
<u>Skattekostnad ordinært resultat</u>	<u>Årets</u>	<u>Fjorårets</u>



661370.00 -85248.00

Skattepliktig inntekt

<u>Ordinært resultat før skatt</u>	<u>Årets</u>	<u>Fjorårets</u>
	2989476.00	-395953.00
<u>Permanente forskjeller</u>	<u>Årets</u>	<u>Fjorårets</u>
	16754.00	8467.00
<u>Endring i midlertidige forskjeller</u>	<u>Årets</u>	<u>Fjorårets</u>
	-267627.00	-1636943.00
<u>Anvendelse av fremførbart underskudd</u>	<u>Årets</u>	<u>Fjorårets</u>
	-2024429.00	0.00
<u>Mottatt/avgitt konsernbidrag</u>	<u>Årets</u>	<u>Fjorårets</u>
	-714174.00	0.00
<u>Skattepliktig inntekt</u>	<u>Årets</u>	<u>Fjorårets</u>
	0.00	-2024429.00

Betalbar skatt i balansen

<u>Betalbar skatt på årets resultat</u>	<u>Årets</u>	<u>Fjorårets</u>
	157118.00	0.00
<u>Betalbar skatt på konsernbidrag</u>	<u>Årets</u>	<u>Fjorårets</u>
	-157118.00	0.00
<u>Sum betalbar skatt i balansen</u>	<u>Årets</u>	<u>Fjorårets</u>
	0.00	0.00

Note

10

Midlertidige forskjeller - utsatt skatt/skattefordel

<u>Anleggsmidler</u>	<u>Startdato</u>	<u>Sluttdato</u>	<u>Endring</u>
	-273243.00	-261506.00	-11736.00
<u>Omløpsmidler</u>	<u>Startdato</u>	<u>Sluttdato</u>	<u>Endring</u>
	-645764.00	-389874.00	-255890.00
<u>Skattemessig fremf.undersk.</u>	<u>Startdato</u>	<u>Sluttdato</u>	<u>Endring</u>
	-2024429.00	0.00	-2024429.00
<u>Sum midlertidige forskj.</u>	<u>Startdato</u>	<u>Sluttdato</u>	<u>Endring</u>
	-2943436.00	-651380.00	-2292056.00
<u>Utsatt skattefordel 31.12.</u>	<u>Startdato</u>	<u>Sluttdato</u>	<u>Endring</u>
	-647556.00	-143304.00	-504252.00

Note

3



Bankinnskudd

<u>Bundne skattetrekksmidler</u>	<u>Beløp</u>
	163842.00
<u>Skyldig skattetrekk</u>	<u>Beløp</u>
	163236.00

Note

9

Pantstillelser og garantier m.v.

<u>Gjeld til kredittinstitusjoner</u>	<u>Årets</u>	<u>Fjorårets</u>
	0.00	292500.00
<u>Sum gjeld</u>	<u>Årets</u>	<u>Fjorårets</u>
	0.00	292500.00
<u>Bal.ført verdi, eiend.pants.for egen gjeld</u>	<u>Årets</u>	<u>Fjorårets</u>
	7416240.00	8867953.00
<u>Sum balanseført verdi</u>	<u>Årets</u>	<u>Fjorårets</u>
	7416240.00	8867953.00

Note

4

Varige driftsmidler/anleggsmidler

Driftsløsøre, inventar o.l. er forkortet til: "Drift/inv"

Maskiner og anlegg er forkortet til: "Mask/anl"

Tomter, bygninger og annen fast eiendom er forkortet til: "T/B/AFE"

<u>Anskaff. kost 01.01.</u>	<u>Drift/inv</u>	<u>Mask/anl</u>	<u>T/B/AFE</u>	<u>Sum</u>
	2191118.00			
<u>Anskaff. kost 31.12.</u>	<u>Drift/inv</u>	<u>Mask/anl</u>	<u>T/B/AFE</u>	<u>Sum</u>
	2191118.00			
<u>Akk.av-/nedskr.01.01.</u>	<u>Drift/inv</u>	<u>Mask/anl</u>	<u>T/B/AFE</u>	<u>Sum</u>
	1968193.00			
<u>Akk.av-/nedskr.31.12.</u>	<u>Drift/inv</u>	<u>Mask/anl</u>	<u>T/B/AFE</u>	<u>Sum</u>
	87275.00			
<u>Bal.ført verdi 31.12.</u>	<u>Drift/inv</u>	<u>Mask/anl</u>	<u>T/B/AFE</u>	<u>Sum</u>
	135653.00			
<u>Årets av-/nedskrivn.</u>	<u>Drift/inv</u>	<u>Mask/anl</u>	<u>T/B/AFE</u>	<u>Sum</u>
	87275.00			
<u>Økonomisk levetid</u>	<u>Drift/inv</u>	<u>Mask/anl</u>	<u>T/B/AFE</u>	
	0-5 år			



Note

7

Egenkapital

Aksjekapital er forkortet til: "Aksjekap"

Annen innskutt egenkapital er forkortet til: "A.innsk.EK"

<u>Egenkap. 31.12. forrige år</u>	<u>Aksjekap</u>	<u>Overkurs</u>	<u>A.innsk.EK</u>
	1100000.00	800000.00	1894052.00
<u>Egenkapital 01.01.</u>	<u>Aksjekap</u>	<u>Overkurs</u>	<u>A.innsk.EK</u>
	1100000.00	800000.00	1894052.00
<u>Årsresultat</u>	<u>Aksjekap</u>	<u>Overkurs</u>	<u>A.innsk.EK</u>
	0.00	0.00	0.00
<u>Avgitt konsernbidrag</u>	<u>Aksjekap</u>	<u>Overkurs</u>	<u>A.innsk.EK</u>
	0.00	0.00	0.00
<u>Egenkapital 31.12.</u>	<u>Aksjekap</u>	<u>Overkurs</u>	<u>A.innsk.EK</u>
	1100000.00	800000.00	1894052.00

Egenkapital

Opptjent egenkapital er forkortet til: "Opptj.EK"

<u>Egenkap. 31.12. forrige år</u>	<u>Opptj.EK</u>	<u>Udekket tap</u>	<u>Sum</u>
	4375596.00		8169648.00
<u>Egenkapital 01.01.</u>	<u>Opptj.EK</u>	<u>Udekket tap</u>	<u>Sum</u>
	4375596.00		8169648.00
<u>Årsresultat</u>	<u>Opptj.EK</u>	<u>Udekket tap</u>	<u>Sum</u>
	2328106.00		2328106.00
<u>Avgitt konsernbidrag</u>	<u>Opptj.EK</u>	<u>Udekket tap</u>	<u>Sum</u>
	-557056.00		-557056.00
<u>Egenkapital 31.12.</u>	<u>Opptj.EK</u>	<u>Udekket tap</u>	<u>Sum</u>
	6146646.00		9940698.00



Årsregnskap 2020

Alta Møbler AS

Resultatregnskap
Balanse
Noter til regnskapet

Org.nr.: 937 966 377



Resultatregnskap

Alta Møbler AS

Driftsinntekter og driftskostnader	Note	2020	2019
Salgsinntekt		31 335 748	32 582 412
Annen driftsinntekt		272 132	118 260
Sum driftsinntekter		31 607 880	32 700 672
Varekostnad		18 449 597	21 208 388
Lønnskostnad	2	4 618 203	5 183 026
Avskrivning av driftsmidler og immaterielle eiendeler	4	87 275	110 480
Annen driftskostnad	2	5 460 133	6 558 019
Sum driftskostnader		28 615 208	33 059 913
Driftsresultat		2 992 672	-359 241
Finansinntekter og finanskostnader			
Annen finansinntekt		23 857	30 626
Annen rentekostnad		27 053	67 338
Resultat av finansposter		-3 196	-36 712
Ordinært resultat før skattekostnad		2 989 476	-395 953
Skattekostnad på ordinært resultat	10	661 370	-85 248
Ordinært resultat		2 328 106	-310 705
Årsresultat	7	2 328 106	-310 705
Overføringer			
Avsatt konsernbidrag		557 056	0
Avsatt til annen egenkapital		1 771 050	-310 705
Sum overføringer		2 328 106	-310 705



Balanse

Alta Møbler AS


Eiendeler	Note	2020	2019
Anleggsmidler			
Immaterielle eiendeler			
Utsatt skattefordel	10	143 304	647 556
Sum immaterielle eiendeler		143 304	647 556
Varige driftsmidler			
Driftsløsøre, inventar o.a. utstyr	4	135 652	222 928
Sum varige driftsmidler		135 652	222 928
Finansielle anleggsmidler			
Investeringer i aksjer og andeler	8	40 000	40 000
Sum finansielle anleggsmidler		40 000	40 000
Sum anleggsmidler		318 956	910 484
Omløpsmidler			
Lager av varer og annen beholdning	9	7 189 889	8 494 931
Fordringer			
Kundefordringer	9	282 961	373 022
Andre kortsiktige fordringer		1 697 803	1 152 909
Konsernfordringer	5	562 978	774 641
Sum fordringer		2 543 743	2 300 572
Bankinnskudd, kontanter o.l.	3	4 439 636	2 087 022
Sum omløpsmidler		14 173 267	12 882 524
Sum eiendeler		14 492 224	13 793 008




Balanse


Alta Møbler AS


Egenkapital og gjeld	Note	2020	2019
Egenkapital			
Innskutt egenkapital			
Aksjekapital	6, 7	1 100 000	1 100 000
Overkurs	7	800 000	800 000
Annen innskutt egenkapital	7	1 894 052	1 894 052
Sum innskutt egenkapital		3 794 052	3 794 052
Opptjent egenkapital			
Annen egenkapital	7	6 146 646	4 375 596
Sum opptjent egenkapital		6 146 646	4 375 596
Sum egenkapital	7	9 940 698	8 169 648
Gjeld			
Annen langsiktig gjeld			
Gjeld til kredittinstitusjoner	9	0	292 500
Sum annen langsiktig gjeld		0	292 500
Kortsiktig gjeld			
Leverandørgjeld		1 092 956	1 230 214
Skyldig offentlige avgifter		1 145 371	1 027 545
Konserngjeld	5	755 755	1 927 872
Annen kortsiktig gjeld		1 557 445	1 145 229
Sum kortsiktig gjeld		4 551 526	5 330 860
Sum gjeld		4 551 526	5 623 360
Sum egenkapital og gjeld		14 492 224	13 793 008


Tor Sara
Styreleder


Kurt Michalsen
Styremedlem

27/4/21 Alta, den
Styret i Alta Møbler AS


Ruben Åsheim
Styremedlem


Frode Rønqvist
Daglig leder



NOTE 1 - Regnskapsprinsipper

Årsregnskapet består av resultatregnskap, balanse og noteopplysninger og er avlagt i samsvar med aksjelov, regnskapslov og god regnskapsskikk for små foretak i Norge gjeldende pr. 31. desember 2020.

Driftsinntekter og kostnader

Inntektsføring skjer etter opptjeningsprinsippet som normalt vil være leveringstidspunktet for varer og tjenester. Kostnader medtas etter sammenstillingsprinsippet, dvs. at kostnader medtas i samme periode som tilhørende inntekter inntektsføres.

Hovedregel for vurdering og klassifisering av eiendeler og gjeld

Eiendeler bestemt til varig eie eller bruk er klassifisert som anleggsmidler. Andre eiendeler er klassifisert som omløpsmidler. Fordringer som skal tilbakebetales innen et år er uansett klassifisert som omløpsmidler. Ved klassifisering av kortsiktig og langsiktig gjeld er analoge kriterier lagt til grunn.

Anleggsmidler vurderes til anskaffelseskost, men nedskrives til virkelig verdi når verdifallet forventes ikke å være forbigående. Anleggsmidler med begrenset økonomisk levetid avskrives planmessig. Langsiktig gjeld balanseføres til nominelt mottatt beløp på etableringstidspunktet.

Omløpsmidler vurderes til laveste av anskaffelseskost og virkelig verdi. Kortsiktig gjeld balanseføres til nominelt mottatt beløp på etableringstidspunktet.

Varige driftsmidler

Varige driftsmidler avskrives over forventet økonomisk levetid. Avskrivningene er som hovedregel fordelt lineært over antatt økonomisk levetid.

Varer

Varer er vurdert til det laveste av gjennomsnittlig anskaffelseskost og netto salgsverdi. For råvarer og varer i arbeid beregnes netto salgsverdi til salgsverdien av ferdig tilvirkede varer redusert for gjenværende tilvirkningskostnader og salgskostnader.

Fordringer

Kundefordringer og andre fordringer oppføres til pålydende etter fradrag for avsetning til forventet tap. Avsetning til tap gjøres på grunnlag av en individuell vurdering av de enkelte fordringene.

Skatt

Skattekostnaden i resultatregnskapet omfatter både periodens betalbare skatt og endring i utsatt skatt. Utsatt skatt / skattefordel er beregnet med 22 % på grunnlag av de midlertidige forskjeller som eksisterer mellom regnskapsmessige og skattemessige verdier, samt ligningsmessig underskudd til fremføring ved utgangen av regnskapsåret. Skatteøkende og skattereduserende midlertidige forskjeller som reverserer eller kan reversere i samme periode er utlignet og nettoført. Utsatt skattefordel balanseføres i den grad fremtidig utnyttelse er sannsynlig.



Note 2 - Lønnskostnader, antall ansatte, godtgjørelser, lån til ansatte m.m.

Lønnskostnader	2020	2019
Lønninger	4 356 518	4 977 338
Pensjonskostnader	103 508	99 890
Andre ytelser	158 176	105 797
Sum	4 618 203	5 183 026

Gjennomsnittlig antall årsverk 2020: 7,2

Ytelser til ledende personer

Møbelselskapene i konsernet har samme styre og daglig leder. Daglig leder er ansatt i Rønquist Holding AS. Lønnskostnadene viderefaktureres til Alta Møbler AS ut i fra en fordelingsnøkkel. Det opplyses om lønnskostnadene til daglig leder i noter til årsregnskapet for Rønquist Holding AS.

Selskapet har ikke avtaler om særskilt vederlag ved eventuelt opphør av verv eller stilling for daglig leder eller medlemmer av styret og har heller ikke avtaler om bonus eller lignende for daglig leder eller medlemmer av styret.

Styrehonorar er kostnadsført med kr 50 000 i 2020.

Pensjonsforpliktelser

Selskapet er pliktig til å ha tjenstepensjonsordning etter lov om obligatorisk tjenstepensjon. Selskapets pensjonsordninger tilfredsstiller kravene i denne lov.

Revisor

Kostnadsført revisjonshonorar for 2020 utgjør kr 95 497 eks mva. Herav andre tjenester med kr 12 692.

Note 3 - Bundne midler

I posten bankinnskudd inngår bundne skattetrekksmidler med kr 163 842 i år og kr 162 034 i fjor.



Note 4 Anleggsmidler

	Driftsløsøre, inventar ol.
<u>Anskaffelseskost pr. 01.01.2020</u>	2 191 118
Anskaffelseskost 31.12.2020	2 191 118
Av- og nedskrivninger pr. 01.01.2020	1 968 193
Årets ordinære avskrivninger	87 275
Av- og nedskrivninger pr. 31.12.2020	2 055 468
Bokført verdi 01.01.2020	222 928
Årets avskrivning og nedskrivning	87 275
Bokført verdi 31.12.2020	135 653
Økonomisk levetid	0-5 år

Note 5 - Mellomværende med selskap i samme konsern

Fordringer	2020	2019
Honningsvåg Møbler AS	51 080	130 650
Skjervøy Møbler AS	511 898	643 991
Sum	562 978	774 641
Gjeld	2020	2019
Rønquist Holding AS	755 755	1 927 872
Sum	755 755	1 927 872

Note 6 - Aksjekapital

Aksjekapitalen i Alta Møbler AS pr. 31.12.2020 består av følgende aksjeklasser:

	Antall	Pålydende	Bokført
Ordinære aksjer	1 100	1 000	1 100 000

Eierstruktur

Oversikt over aksjonær pr 31.12.2020:

Rønquist Holding AS - 1 100 aksjer - 100 % eier- og stemmeandel.



Note 7 Egenkapital

	Aksjekapital	Overkurs	Annen innskutt egenkapital	Annen egenkapital	Sum egenkapital
Pr 01.01.2020	1 100 000	800 000	1 894 052	4 375 596	8 169 648
Årets resultat	0	0	0	2 328 106	2 328 106
Avgitt konsernbidrag 2020	0	0	0	-557 056	-557 056
Pr 31.12.2020	1 100 000	800 000	1 894 052	6 146 646	9 940 698

Note 8 Aksjer og andeler i andre foretak m.v.

Selskap	Eierandel	Anskaffelses- kost	Balanseført verdi
Møbelringen AS	1,5 %	15 000	15 000
Nordlysbadet AS	0,1 %	25 000	25 000
Sum		40 000	40 000

Note 9 Pantstillelser og garantier m.v.

Gjeld som er sikret ved pant o.l.	2020	2019
Gjeld til kredittinstitusjoner	0	292 500
Sum	0	292 500
Balanseført verdi av eiendeler pantsatt for egen gjeld		
Kundefordringer	226 351	373 022
Varelager	7 189 889	8 494 931
Sum	7 416 240	8 867 953
Langsiktig gjeld med forfall 5 år etter regnskapsårets slutt	0	0



Note 10 Skatt

Årets skattekostnad	2020	2019
Resultatført skatt på ordinært resultat:		
Betalbar skatt	157 118	0
Endring i utsatt skattefordel	504 252	-85 248
Skattekostnad ordinært resultat	661 370	-85 248
Skattepliktig inntekt:		
Ordinært resultat før skatt	2 989 476	-395 953
Permanente forskjeller	16 754	8 467
Endring i midlertidige forskjeller	-267 627	-1 636 943
Avgitt konsernbidrag	-714 174	0
Anvendelse av fremførbart underskudd	-2 024 429	0
Skattepliktig inntekt	0	-2 024 429
Betalbar skatt i balansen:		
Betalbar skatt på årets resultat	157 118	0
Betalbar skatt på avgitt konsernbidrag	-157 118	0
Sum betalbar skatt i balansen	0	0

Skatteeffekten av midlertidige forskjeller som har gitt opphav til utsatt skatt og utsatte skattefordeler, spesifisert på typer av midlertidige forskjeller

	2020	2019	Endring
Varige driftsmidler	-261 506	-273 243	-11 736
Varebeholdning	-389 874	-645 764	-255 890
Sum	-651 380	-919 007	-267 627
Akkumulert fremførbart underskudd	0	-2 024 429	-2 024 429
Grunnlag for utsatt skattefordel	-651 380	-2 943 436	-2 292 056
Utsatt skattefordel (22 %)	-143 304	-647 556	-504 252



KPMG AS
Sentrumsparken 4
Postboks 1260
9505 Alta

Telephone +47 45 40 40 63
Fax +47 78 44 63 10
Internet www.kpmg.no
Enterprise 935 174 627 MVA

Til generalforsamlingen i Alta Møbler AS

Uavhengig revisors beretning

Uttalelse om revisjonen av årsregnskapet

Konklusjon

Vi har revidert Alta Møbler AS' årsregnskap som viser et overskudd på kr 2 328 106. Årsregnskapet består av balanse per 31. desember 2020, resultatregnskap for regnskapsåret avsluttet per denne datoen og noteopplysninger til årsregnskapet, herunder et sammendrag av viktige regnskapsprinsipper.

Etter vår mening er det medfølgende årsregnskapet avgitt i samsvar med lov og forskrifter og gir et rettviseende bilde av selskapets finansielle stilling per 31. desember 2020, og av dets resultater for regnskapsåret avsluttet per denne datoen i samsvar med regnskapslovens regler og god regnskapsskikk i Norge.

Grunnlag for konklusjonen

Vi har gjennomført revisjonen i samsvar med lov, forskrift og god revisjonsskikk i Norge, herunder de internasjonale revisjonsstandardene International Standards on Auditing (ISA-ene). Våre oppgaver og plikter i henhold til disse standardene er beskrevet i Revisors oppgaver og plikter ved revisjon av årsregnskapet. Vi er uavhengige av selskapet slik det kreves i lov og forskrift, og har overholdt våre øvrige etiske forpliktelser i samsvar med disse kravene. Etter vår oppfatning er innhentet revisjonsbevis tilstrekkelig og hensiktsmessig som grunnlag for vår konklusjon.

Styrets og daglig leders ansvar for årsregnskapet

Styret og daglig leder (ledelsen) er ansvarlig for å utarbeide årsregnskapet i samsvar med lov og forskrifter, herunder for at det gir et rettviseende bilde i samsvar med regnskapslovens regler og god regnskapsskikk i Norge. Ledelsen er også ansvarlig for slik internkontroll som den finner nødvendig for å kunne utarbeide et årsregnskap som ikke inneholder vesentlig feilinformasjon, verken som følge av misligheter eller utilsiktede feil.

Ved utarbeidelsen av årsregnskapet må ledelsen ta standpunkt til selskapets evne til fortsatt drift og opplyse om forhold av betydning for fortsatt drift. Forutsetningen om fortsatt drift skal legges til grunn for årsregnskapet så lenge det ikke er sannsynlig at virksomheten vil bli avvirket.

Revisors oppgaver og plikter ved revisjonen av årsregnskapet

Vårt mål med revisjonen er å oppnå betryggende sikkerhet for at årsregnskapet som helhet ikke inneholder vesentlig feilinformasjon, verken som følge av misligheter eller utilsiktede feil, og å avgi en revisjonsberetning som inneholder vår konklusjon. Betryggende sikkerhet er en høy grad av sikkerhet, men ingen garanti for at en revisjon utført i samsvar med lov, forskrift og god revisjonsskikk i Norge, herunder ISA-ene, alltid vil avdekke vesentlig feilinformasjon som eksisterer. Feilinformasjon kan oppstå som følge av misligheter eller utilsiktede feil. Feilinformasjon blir vurdert som vesentlig dersom den enkeltvis eller samlet med rimelighet kan forventes å påvirke økonomiske beslutninger som brukerne foretar basert på årsregnskapet.

KPMG AS, a Norwegian limited liability company and member firm of the KPMG network of independent member firms affiliated with KPMG International Cooperative ("KPMG International"), a Swiss entity.

Statsautoriserte revisorer - medlemmer av Den norske Revisorforening

Offices in:

Oslo	Elverum	Mo i Rana	Stord
Alta	Finnøy	Molde	Straume
Arendal	Hamar	Skien	Tromsø
Bergen	Haugesund	Sandefjord	Trondheim
Bodø	Knaresund	Sandnessjøen	Tynset
Drammen	Kristiansund	Stavanger	Alesund

Penneo Dokumentnrøkket: 383FS-GG/ID-THVJU-M775-HAZZY-08DIS



Som del av en revisjon i samsvar med lov, forskrift og god revisjonsskikk i Norge, herunder ISA-ene, utøver vi profesjonelt skjønn og utviser profesjonell skepsis gjennom hele revisjonen. I tillegg:

- identifiserer og anslår vi risikoen for vesentlig feilinformasjon i regnskapet, enten det skyldes misligheter eller utilsiktede feil. Vi utformer og gjennomfører revisjonshandlinger for å håndtere slike risikoer, og innhenter revisjonsbevis som er tilstrekkelig og hensiktsmessig som grunnlag for vår konklusjon. Risikoen for at vesentlig feilinformasjon som følge av misligheter ikke blir avdekket, er høyere enn for feilinformasjon som skyldes utilsiktede feil, siden misligheter kan innebære samarbeid, forfalskning, bevisste utelatelser, uriktige fremstillinger eller overstyring av internkontroll.
- opparbeider vi oss en forståelse av den interne kontroll som er relevant for revisjonen, for å utforme revisjonshandlinger som er hensiktsmessige etter omstendighetene, men ikke for å gi uttrykk for en mening om effektiviteten av selskapets interne kontroll.
- evaluerer vi om de anvendte regnskapsprinsippene er hensiktsmessige og om regnskapsestimaterne og tilhørende noteopplysninger utarbeidet av ledelsen er rimelige.
- konkluderer vi på hensiktsmessigheten av ledelsens bruk av fortsatt drift-forutsetningen ved avleggelsen av regnskapet, basert på innhentede revisjonsbevis, og hvorvidt det foreligger vesentlig usikkerhet knyttet til hendelser eller forhold som kan skape tvil av betydning om selskapets evne til fortsatt drift. Dersom vi konkluderer med at det eksisterer vesentlig usikkerhet, kreves det at vi i revisjonsberetningen henleder oppmerksomheten på tilleggsopplysningene i regnskapet, eller, dersom slike tilleggsopplysninger ikke er tilstrekkelige, at vi modifierer vår konklusjon om årsregnskapet. Våre konklusjoner er basert på revisjonsbevis innhentet inntil datoen for revisjonsberetningen. Etterfølgende hendelser eller forhold kan imidlertid medføre at selskapet ikke fortsetter driften.
- evaluerer vi den samlede presentasjonen, strukturen og innholdet, inkludert tilleggsopplysningene, og hvorvidt årsregnskapet representerer de underliggende transaksjonene og hendelsene på en måte som gir et rettviseende bilde.

Vi kommuniserer med styret blant annet om det planlagte omfanget av revisjonen og til hvilken tid revisjonsarbeidet skal utføres. Vi utveksler også informasjon om forhold av betydning som vi har avdekket i løpet av revisjonen, herunder om eventuelle svakheter av betydning i den interne kontrollen.

Uttalelse om andre lovmessige krav

Konklusjon om registrering og dokumentasjon

Basert på vår revisjon av årsregnskapet som beskrevet ovenfor, og kontrollhandlinger vi har funnet nødvendig i henhold til internasjonal standard for attestasjonsoppdrag (ISAE) 3000 «Attestasjonsoppdrag som ikke er revisjon eller forenklet revisorkontroll av historisk finansiell informasjon», mener vi at ledelsen har oppfylt sin plikt til å sørge for ordentlig og oversiktlig registrering og dokumentasjon av selskapets regnskapsopplysninger i samsvar med lov og god bokføringsskikk i Norge.

Alta, 12. mai 2021
KPMG AS

Sissel Johnsen
Statsautorisert revisor
(elektronisk signert)



PENNEO

Signaturene i dette dokumentet er juridisk bindende. Dokument signert med "Penneo™ - sikker digital signatur".
De signerende parter sin identitet er registrert, og er listet nedenfor.

"Med min signatur bekrefter jeg alle datoer og innholdet i dette dokument."

Sissel Johnsen

Statsautorisert revisor

På vegne av: KPMG AS

Serienummer: 9578-5997-4-356433

IP: 80.232.xxx.xxx

2021-05-12 11:16:32Z



Penneo Dokumentnøkkel: 383FS-GGJID-THVJU-M7775-HAZZY-08DIS

Dokumentet er signert digitalt, med **Penneo.com**. Alle digitale signatur-data i dokumentet er sikret og validert av den datamaskin-utregnede hash-verdien av det opprinnelige dokument. Dokumentet er låst og tids-stemplet med et sertifikat fra en betrodd tredjepart. All kryptografisk bevis er integrert i denne PDF, for fremtidig validering (hvis nødvendig).

Hvordan bekrefter at dette dokumentet er originalen?

Dokumentet er beskyttet av ett Adobe CDS sertifikat. Når du åpner dokumentet i

Adobe Reader, skal du kunne se at dokumentet er sertifisert av **Penneo e-signature service <penneo@penneo.com>**. Dette garanterer at innholdet i dokumentet ikke har blitt endret.

Det er lett å kontrollere de kryptografiske beviser som er lokalisert inne i dokumentet, med Penneo validator - <https://penneo.com/validate>