



ÅRSREGNSKAPET FOR REGNSKAPSÅRET 2022 - GENERELL INFORMASJON

Enheten

Organisasjonsnummer: 979 555 458
Organisasjonsform: Aksjeselskap
Foretaksnavn: MARKMASTER AS
Forretningsadresse: Legevegen 16
5542 KARMSUND

Regnskapsår

Årsregnskapets periode: 01.01.2022 - 31.12.2022

Konsern

Morselskap i konsern: Nei

Regnskapsregler

Regler for små foretak benyttet: Ja
Benyttet ved utarbeidelsen av årsregnskapet til selskapet: Regnskapslovens alminnelige regler

Årsregnskapet fastsatt av kompetent organ

Bekreftet av representant for selskapet: Per Olson
Dato for fastsettelse av årsregnskapet: 01.06.2023

Grunnlag for avgivelse

År 2022: Årsregnskapet er elektronisk innlevert
År 2021: Tall er hentet fra elektronisk innlevert årsregnskap fra 2022

Det er ikke krav til at årsregnskapet m.v. som sendes til Regnskapsregisteret er undertegnet. Kontrollen på at dette er utført ligger hos revisor/enhetens øverste organ. Sikkerheten ivaretas ved at innsender har rolle/rettighet for innsending av årsregnskapet via Altinn, og ved at det bekreftes at årsregnskapet er fastsatt av kompetent organ.

Brønnøysundregistrene, 26.04.2024



Resultatregnskap

Beløp i: NOK	Note	2022	2021
RESULTATREGNSKAP			
Inntekter			
Salgsinntekt		6 569 271	5 776 708
Annen driftsinntekt		-30	140
Sum inntekter		6 569 240	5 776 848
Kostnader			
Varekostnad		1 281 289	1 035 011
Lønnskostnad	1	3 161 351	2 609 195
Avskrivning på varige driftsmidler	2	189 107	73 035
Annen driftskostnad		1 795 533	1 403 327
Sum kostnader		6 427 281	5 120 568
Driftsresultat		141 960	656 279
Finansinntekter og finanskostnader			
Annen renteinntekt		222	386
Annen finansinntekt		8 649	1 119
Sum finansinntekter		8 871	1 505
Annen rentekostnad		400	
Annen finanskostnad		19 361	20 525
Sum finanskostnader		19 760	20 525
Netto finans		-10 890	-19 020
Ordinært resultat før skattekostnad		131 070	637 260
Skattekostnad på ordinært resultat	3	28 865	135 000
Ordinært resultat etter skattekostnad		102 205	502 260
Årsresultat		102 205	502 260
Årsresultat etter minoritetsinteresser		102 205	502 260
Overføringer og disponeringer			
Ordinært utbytte			200 000



Resultatregnskap

Beløp i: NOK	Note	2022	2021
Overføringer annen egenkapital	4	102 205	302 260
Sum overføringer og disponeringer		102 205	502 260



Balanse

Beløp i: NOK	Note	2022	2021
BALANSE - EIENDELER			
Anleggsmidler			
Immaterielle eiendeler			
Varige driftsmidler			
Maskiner og anlegg	2	6 250	11 250
Driftsløsøre, inventar, verktøy, kontorm.	2	560 919	631 176
Sum varige driftsmidler		567 169	642 426
Finansielle anleggsmidler			
Andre fordringer		54 664	
Sum finansielle anleggsmidler		54 664	
Sum anleggsmidler		621 833	642 426
Omløpsmidler			
Varer			
Varer	5	426 338	428 741
Sum varer		426 338	428 741
Fordringer			
Kundefordringer	6	423 007	406 835
Andre fordringer		4 807	92 580
Sum fordringer		427 814	499 416
Bankinnskudd, kontanter og lignende			
Bankinnskudd, kontanter o.l.	7	743 833	533 760
Sum bankinnskudd, kontanter og lignende		743 833	533 760
Sum omløpsmidler		1 597 985	1 461 916
SUM EIENDELER		2 219 818	2 104 342

BALANSE - EGENKAPITAL OG GJELD



Balanse

Beløp i: NOK	Note	2022	2021
Egenkapital			
Innskutt egenkapital			
Selskapskapital	4	100 000	100 000
Sum innskutt egenkapital		100 000	100 000
Opptjent egenkapital			
Annen egenkapital	4	949 059	846 854
Sum opptjent egenkapital		949 059	846 854
Sum egenkapital		1 049 059	946 854
Gjeld			
Langsiktig gjeld			
Utsatt skatt		15 344	19 129
Sum avsetninger for forpliktelser		15 344	19 129
Annen langsiktig gjeld			
Sum langsiktig gjeld		15 344	19 129
Kortsiktig gjeld			
Leverandørgjeld		210 883	354 303
Betalbar skatt	3	32 650	115 870
Skyldig offentlige avgifter		270 910	189 935
Utbytte			200 000
Annen kortsiktig gjeld		640 971	278 251
Sum kortsiktig gjeld		1 155 415	1 138 359
Sum gjeld		1 170 759	1 157 488
SUM EGENKAPITAL OG GJELD		2 219 818	2 104 342



Brønnøysundregistrene

ÅRSREGNSKAP FOR REGNSKAPSÅRET 2022 - GENERELL INFORMASJON

Journalnummer: 2023 482920

Enheten

Organisasjonsnummer: 979 555 458
Organisasjonsform: Aksjeselskap
Foretaksnavn: MARKMASTER AS
Forretningsadresse: Legevegen 16
5542 KARMSUND

Regnskapsår

Årsregnskapets periode: 01.01.2022 - 31.12.2022

Konsern

Morselskap i konsern: Nei

Regnskapsregler

Regler for små foretak benyttet: Ja
Benyttet ved utarbeidelsen av
årsregnskapet til selskapet: Regnskapslovens alminnelige regler

Årsregnskapet fastsatt av kompetent organ

Bekreftet av representant for selskapet: Per Olson
Dato for fastsettelse av årsregnskapet: 01.06.2023

Revisjon

Selskapet har besluttet at årsregnskapet
ikke skal revideres: Ja
Årsregnskapet er utarbeidet av ekstern
autorisert regnskapsfører: Ja
Ekstern autorisert regnskapsfører har i
løpet av regnskapsåret bistått ved den
løpende regnskapsføringen eller utført
andre tjenester for selskapet enn å
utarbeide årsregnskapet: Ja

Grunnlag for avgivelse

År 2022: Årsregnskap er elektronisk innlevert.
År 2021: Tall er hentet fra elektronisk innlevert årsregnskap fra 2022.

Det er ikke krav til at årsregnskapet m.v. som sendes til Regnskapsregisteret er undertegnet. Kontrollen på at dette er utført ligger hos revisor/enhetens øverste organ. Sikkerheten ivaretas ved at innsender har rolle/rettighet for innsending av årsregnskapet via Altinn, og ved at det bekreftes at årsregnskapet er fastsatt av kompetent organ.

Brønnøysundregistrene, 12.06.2023

Brønnøysundregistrene
Postadresse: Postboks 900, 8910 Brønnøysund
Telefon: 75 00 75 00
E-post: firmapost@brreg.no Internett: www.brreg.no
Organisasjonsnummer: 974 760 673



Organisasjonsnr: 979 555 458
MARKMASTER AS

RESULTATREGNSKAP

Beløp i: NOK	Note	2022	2021
RESULTATREGNSKAP			
Inntekter			
Salgsinntekt		6 569 271	5 776 708
Annen driftsinntekt		-30	140
Sum inntekter		6 569 240	5 776 848
Kostnader			
Varekostnad		1 281 289	1 035 011
Lønnskostnad	1	3 161 351	2 609 195
Avskrivning på varige driftsmidler	2	189 107	73 035
Annen driftskostnad		1 795 533	1 403 327
Sum kostnader		6 427 281	5 120 568
Driftsresultat		141 960	656 279
Finansinntekter og finanskostnader			
Annen renteinntekt		222	386
Annen finansinntekt		8 649	1 119
Sum finansinntekter		8 871	1 505
Annen rentekostnad		400	
Annen finanskostnad		19 361	20 525
Sum finanskostnader		19 760	20 525
Netto finans		-10 890	-19 020
Ordinært resultat før skattekostnad			
Skattekostnad på ordinært resultat	3	28 865	135 000
Ordinært resultat etter skattekostnad		102 205	502 260
Årsresultat		102 205	502 260
Årsresultat etter minoritetsinteresser		102 205	502 260
Overføringer og disponeringer			
Ordinært utbytte			200 000
Overføringer annen egenkapital	4	102 205	302 260
Sum overføringer og disponeringer		102 205	502 260



Organisasjonsnr: 979 555 458
MARKMASTER AS

BALANSE

Beløp i: NOK **Note** **2022** **2021**

BALANSE - EIENDELER

Anleggsmidler Immaterielle eiendeler

Varige driftsmidler

Maskiner og anlegg	2	6 250	11 250
Driftsløsøre, inventar, verktøy, kontorm.	2	560 919	631 176
Sum varige driftsmidler		567 169	642 426

Finansielle anleggsmidler

Andre fordringer		54 664	
Sum finansielle anleggsmidler		54 664	

Sum anleggsmidler		621 833	642 426
--------------------------	--	----------------	----------------

Omløpsmidler

Varer

Varer	5	426 338	428 741
Sum varer		426 338	428 741

Fordringer

Kundefordringer	6	423 007	406 835
Andre fordringer		4 807	92 580
Sum fordringer		427 814	499 416

Bankinnskudd, kontanter og lignende

Bankinnskudd, kontanter o. l.	7	743 833	533 760
Sum bankinnskudd, kontanter og lignende		743 833	533 760

Sum omløpsmidler		1 597 985	1 461 916
-------------------------	--	------------------	------------------

SUM EIENDELER		2 219 818	2 104 342
----------------------	--	------------------	------------------

BALANSE - EGENKAPITAL OG GJELD

Egenkapital

Innskutt egenkapital

Selskapskapital	4	100 000	100 000
Sum innskutt egenkapital		100 000	100 000

Opptjent egenkapital

Annen egenkapital	4	949 059	846 854
-------------------	---	---------	---------



Sum opptjent egenkapital	949 059	846 854
Sum egenkapital	1 049 059	946 854
Gjeld		
Langsiktig gjeld		
Utsatt skatt	15 344	19 129
Sum avsetninger for forpliktelseser	15 344	19 129
Annen langsiktig gjeld		
Sum langsiktig gjeld	15 344	19 129
Kortsiktig gjeld		
Leverandørgjeld	210 883	354 303
Betalbar skatt	32 650	115 870
Skyldig offentlige avgifter	270 910	189 935
Utbytte		200 000
Annen kortsiktig gjeld	640 971	278 251
Sum kortsiktig gjeld	1 155 415	1 138 359
Sum gjeld	1 170 759	1 157 488
SUM EGENKAPITAL OG GJELD	2 219 818	2 104 342



Organisasjonsnr: 979 555 458
MARKMASTER AS

NOTEOPPLYSNINGER - SELSKAP - alle poster oppgitt i hele tall

Note

Antall årsverk i regnskapsåret
3.00

<u>Sum</u>	<u>Beløp</u>
<u>Balanseført verdi 31.12.</u>	<u>Varige driftsmidler Immaterielle eiend.</u>

Konsernregnskap

Morselskapet sitt navn

Forretningskontor for morselskapet

Begrunnelse for at datterselskap er utelatt fra konsolideringen

Konsern, tilknyttet selskap m.v. - fordringer og gjeld

Fordringer

<u>Samlet beløp - tilknyttet selskap</u>	<u>Årets</u>	<u>Fjorårets</u>
--	--------------	------------------

<u>Samlet beløp - foretak i samme konsern</u>	<u>Årets</u>	<u>Fjorårets</u>
---	--------------	------------------

<u>Samlet beløp - foretak i samme konsern</u>	<u>Årets</u>	<u>Fjorårets</u>
---	--------------	------------------

<u>Samlet beløp - felles kontrollert virksomhet</u>	<u>Årets</u>	<u>Fjorårets</u>
---	--------------	------------------

<u>Pantstillelse</u>	<u>Beløp</u>
----------------------	--------------

<u>Beholdning av egne aksjer</u>	<u>Antall</u>	<u>Pålydende</u>	<u>Andel av aksjek.</u>
----------------------------------	---------------	------------------	-------------------------



Note

Lån og sikkerhetsstillelse til medlemmer

Er det gitt lån eller sikkerhetsstillelse til ledende personer: Nei

Opplysninger om:

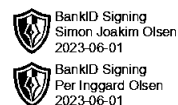
Medlemmer av:

Mer om lån og sikkerhetsstillelse

Note

Noteopplysninger ut over minimumskravene for små foretak

Fullstendige noteopplysninger fremkommer av vedlagte PDF-dokument



Årsregnskap 2022 for Markmaster AS

Organisasjonsnr. 979555458

Utarbeidet av:
Tveit Regnskap as
Godkjent regnskapsselskap
Liaheia
5574 SKJOLD



Markmaster AS

BankID Signering
Simon Joakim Olsen
2023-06-01

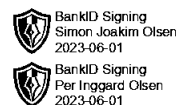
BankID Signering
Per Inggard Olsen
2023-06-01

Resultatregnskap

	Note	2022	2021
DRIFTSINNTEKTER OG DRIFTSKOSTNADER			
Driftsinntekter			
Salgsinntekt		6 569 271	5 776 708
Annen driftsinntekt		(30)	140
Sum driftsinntekter		6 569 240	5 776 848
Driftskostnader			
Varekostnad		1 281 289	1 035 011
Lønnskostnad	1	3 161 351	2 609 195
Avskrivning på varige driftsmidler	2	189 107	73 035
Annen driftskostnad		1 795 533	1 403 327
Sum driftskostnader		6 427 281	5 120 568
DRIFTSRESULTAT		141 960	656 279
FINANSINNTEKTER OG FINANSKOSTNADER			
Finansinntekter			
Annen renteinntekt		222	386
Annen finansinntekt		8 649	1 119
Sum finansinntekter		8 871	1 505
Finanskostnader			
Annen rentekostnad		400	0
Annen finanskostnad		19 361	20 525
Sum finanskostnader		19 760	20 525
NETTO FINANSPOSTER		(10 890)	(19 020)
ORDINÆRT RES. FØR SKATTEKOSTNAD		131 070	637 260
Skattekostnad på ordinært resultat	3	28 865	135 000
ORDINÆRT RESULTAT		102 205	502 260
ARSRESULTAT		102 205	502 260
OVERF. OG DISPONERINGER			
Avsatt til utbytte		0	200 000
Overføringer annen egenkapital	4	102 205	302 260
SUM OVERFØRINGER OG DISPONERINGER		102 205	502 260



Markmaster AS



Balanse pr. 31.12.2022

	Note	31.12.2022	31.12.2021
EIENDELER			
ANLEGGSMIDLER			
Varige driftsmidler			
Maskiner og anlegg	2	6 250	11 250
Driftsløsøre, inventar, verktøy, kontorm.	2	560 919	631 176
Sum varige driftsmidler		567 169	642 426
Finansielle anleggsmidler			
Andre fordringer		54 664	0
Sum finansielle anleggsmidler		54 664	0
SUM ANLEGGSMIDLER		621 833	642 426
OMLØPSMIDLER			
Varer	5	426 338	428 741
Fordringer			
Kundefordringer	6	423 007	406 835
Andre fordringer		4 807	92 580
Sum fordringer		427 814	499 416
Bankinnskudd, kontanter o.l.	7	743 833	533 760
SUM OMLØPSMIDLER		1 597 985	1 461 916
SUM EIENDELER		2 219 818	2 104 342
EGENKAPITAL OG GJELD			
EGENKAPITAL			
Innskutt egenkapital			
Selskapskapital	4	100 000	100 000
Sum innskutt egenkapital		100 000	100 000
Opptjent egenkapital			
Annen egenkapital	4	949 059	846 854
Sum opptjent egenkapital		949 059	846 854
SUM EGENKAPITAL		1 049 059	946 854
GJELD			
LANGSIKTIG GJELD			
Avsetning for forpliktelser			
Utsatt skatt		15 344	19 129
Sum avsetning for forpliktelser		15 344	19 129
SUM LANGSIKTIG GJELD		15 344	19 129
KORTSIKTIG GJELD			
Leverandørgjeld		210 883	354 303
Betalbar skatt	3	32 650	115 870
Skyldig offentlige avgifter		270 910	189 935
Utbytte		0	200 000
Annen kortsiktig gjeld		640 971	278 251
SUM KORTSIKTIG GJELD		1 155 415	1 138 359
SUM GJELD		1 170 759	1 157 488
SUM EGENKAPITAL OG GJELD		2 219 818	2 104 342



Markmaster AS



Balanse pr. 31.12.2022

Note 31.12.2022 31.12.2021

Dato _____ 2023

Per Olsen
Styrets leder

Simon Joacim Olsen
Daglig leder



Markmaster AS



Noter 2022

Regnskapsprinsipper

Årsregnskapet er satt opp i samsvar med regnskapsloven og god regnskapsskikk for små foretak for 2022.

Omløpsmidler og kortsiktig gjeld

Omløpsmidler og kortsiktig gjeld omfatter normalt poster som forfaller til betaling innen ett år etter siste dag i regnskapsåret, samt poster som knytter seg til varekretsløpet. Omløpsmidler vurderes til laveste verdi av anskaffelseskost og antatt virkelig verdi (laveste verdis prinsipp).

Anleggsmidler og langsiktig gjeld

Anleggsmidler omfatter eiendeler bestemt til varig eie og bruk for virksomheten. Anleggsmidler er vurdert til anskaffelseskost. Varige driftsmidler føres opp i balansen og avskrives over driftsmidlets forventede økonomiske levetid. Varige driftsmidler nedskrives til virkelig verdi ved verdifall som forventes ikke å være av forbigående art. Nedskrivninger blir reversert når grunnlaget for nedskrivningen ikke lenger finnes å være til stede.

Inntektsføring

Inntektsføring ved salg av varer skjer på leveringstidspunktet. Tjenester inntektsføres i takt med utførelsen. Andelen av salgsinntekter som knytter seg til fremtidige serviceytelser, balanseføres som uopptjent inntekt ved salget og inntektsføres deretter i takt med levering av ytelsene.

Valuta

Pengeposter i utenlandsk valuta vurderes etter børskursen på valutaen etter kursnoteringen på den siste dagen i regnskapsåret.

Varer

Varer er vurdert til det laveste av gjennomsnittlig anskaffelseskost og netto salgsverdi.

Fordringer

Kundefordringer føres opp i balansen til pålydende etter fradrag for avsetning til påregnelig tap. Avsetning til påregnelig tap gjøres på grunnlag av en individuell vurdering av de enkelte fordringene. I tillegg gjøres det for øvrige kundefordringer en uspesifisert avsetning for å dekke antatt tap. Andre fordringer er også gjenstand for en tilsvarende vurdering.

Skatt

Skattekostnaden i resultatregnskapet omfatter periodens betalbare skatt som blir utlignet og forfaller til betaling i neste regnskapsår, i tillegg til endring i utsatt skatt. Utsatt skatt er beregnet med skattesatsen ved utgangen av regnskapsåret (22 %) på grunnlag av skattereduserende og skatteøkende midlertidige forskjeller som eksisterer mellom regnskapsmessige og skattemessige verdier. I beregningen er det også medtatt skattemessig framførbart underskudd ved regnskapsårets utgang.

Fortsatt drift

Forutsetning om fortsatt drift er tilstede.



Markmaster AS



Noter 2022

Note 1 - Lønnskostnad

Selskapet har hatt 3 årsverk i regnskapsåret.

Spesifikasjon av lønnskostnader	I år	I fjor
Lønn	2 702 708	2 225 321
Arbeidsgiveravgift	390 709	320 499
Pensjonskostnader	54 617	34 543
Andre lønnsrelaterte ytelser	13 317	28 832
Totalt	3 161 351	2 609 195

Selskapet er revisjonspliktig , men har valgt fravalg for revisjon.

Note 2 - Anleggsmidler, avskrivninger

Avskrivningstablå

	Maskiner og anlegginventar, verktøy,	Driftsløsøre, kontorm.	Sum
Anskaffelseskost pr. 1/1	298 592	902 234	1 200 827
+ Tilgang	0	113 850	113 850
Anskaffelseskost pr. 31/12	298 592	1 016 085	1 314 677
Akk. av/nedskr. pr 1/1	287 342	271 058	558 401
+ Ordinære avskrivninger	5 000	184 107	189 107
Akk. av/nedskr. pr. 31/12	292 342	455 166	747 508
Balanseført verdi pr 31/12	6 250	560 919	567 169
Procentsats for ord. avskr.	10-20	20-33	



Markmaster AS

 BankID Signing
Simon Joakim Olsen
2023-06-01
 BankID Signing
Per Inggard Olsen
2023-06-01

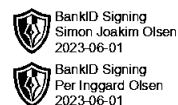
Noter 2022

Note 3 - Skattekostnad på ordinært resultat/utsatt skattefordel

Spesifikasjon av årets skattegrunnlag:	2022	
Resultat før skattekostnader		131 070
Permanente og andre forskjeller		135
Endring i midlertidige forskjeller		17 204
Inntekt		148 409
	2022	2021
Betalbar skatt	32 650	115 871
Endring i utsatt skatt og utsatt skattefordel	-3 785	19 129
Samlede ordinære skattekostnader	28 865	135 000
Midlertidige forskjeller og balanseført utsatt skatt		
	2022	2021
+ Driftsmidler inkl. goodwill	82 029	98 208
+ Utestående fordringer	-12 280	-11 256
Sum positive skatteøkende forskjeller	82 029	98 208
Sum negative skatteøkende forskjeller	12 280	11 256
Grunnlag for beregning av utsatt skatt / skattefordel	69 748	86 952
Balanseført utsatt skatt	15 344	19 129



Markmaster AS



Noter 2022

Note 4 - Selskapskapital og egenkapital

	Aksjekapital / selskapskapital	Overkurs fond	Annen egenkapital	Sum egenkapital
Pr 1.1. Pr 1.1.	100 000	0	846 854	946 854
+Fra årets resultat			102 205	102 205
Pr 31.12.	100 000	0	949 059	1 049 059

Selskapet har 100 aksjer hver pålydende kr 1 000, samlet aksjekapital utgjør kr 100 000.

Selskapet aksjekapital er oppdelt i følgende aksjeklasser:

Aksjeklasse	Antall	pålydende
Aksjer	100	1.000

Selskapet har 2 aksjonærer, som begge eier mer enn 5 % av aksjene:

Nav	Antall	Eierandel
Olsen Per Inggard	51	51,00 %
Joakim Simon Olsen	49	49,00 %

Note 5 - Varer


Varelageret er opptalt og oppført til innkjøpspris.


Note 6 - Kundefordringer

Kundefordringene er oppført til pålydende.



Markmaster AS

 BankID Signing
Simon Joakim Olsen
2023-06-01

 BankID Signing
Per Inggard Olsen
2023-06-01

Noter 2022

Note 7 - Bankinnskudd, kontanter o.l.

Skattetrekkingskudd utgjør pr 31.12. i år kr 120 622 og utgjorde pr 31.12. i fjor kr 116 289.



Markmaster AS

Noter 2022

Regnskapsprinsipper

Årsregnskapet er satt opp i samsvar med regnskapsloven og god regnskapsskikk for små foretak for 2022.

Omløpsmidler og kortsiktig gjeld

Omløpsmidler og kortsiktig gjeld omfatter normalt poster som forfaller til betaling innen ett år etter siste dag i regnskapsåret, samt poster som knytter seg til varekretsløpet. Omløpsmidler vurderes til laveste verdi av anskaffelseskost og antatt virkelig verdi (laveste verdis prinsipp).

Anleggsmidler og langsiktig gjeld

Anleggsmidler omfatter eiendeler bestemt til varig eie og bruk for virksomheten. Anleggsmidler er vurdert til anskaffelseskost. Varige driftsmidler føres opp i balansen og avskrives over driftsmidlets forventede økonomiske levetid. Varige driftsmidler nedskrives til virkelig verdi ved verdifall som forventes ikke å være av forbigående art. Nedskrivninger blir reversert når grunnlaget for nedskrivningen ikke lenger finnes å være til stede.

Inntektsføring

Inntektsføring ved salg av varer skjer på leveringstidspunktet. Tjenester inntektsføres i takt med utførelsen. Andelen av salgsinntekter som knytter seg til fremtidige serviceytelser, balanseføres som uopptjent inntekt ved salget og inntektsføres deretter i takt med levering av ytelsene.

Valuta

Pengeposter i utenlandsk valuta vurderes etter børskursen på valutaen etter kursnoteringen på den siste dagen i regnskapsåret.

Varer

Varer er vurdert til det laveste av gjennomsnittlig anskaffelseskost og netto salgsverdi.

Fordringer

Kundefordringer føres opp i balansen til pålydende etter fradrag for avsetning til påregnelig tap. Avsetning til påregnelig tap gjøres på grunnlag av en individuell vurdering av de enkelte fordringene. I tillegg gjøres det for øvrige kundefordringer en uspesifisert avsetning for å dekke antatt tap. Andre fordringer er også gjenstand for en tilsvarende vurdering.

Skatt

Skattekostnaden i resultatregnskapet omfatter periodens betalbare skatt som blir utlignet og forfaller til betaling i neste regnskapsår, i tillegg til endring i utsatt skatt. Utsatt skatt er beregnet med skattesatsen ved utgangen av regnskapsåret (22 %) på grunnlag av skattereduserende og skatteøkende midlertidige forskjeller som eksisterer mellom regnskapsmessige og skattemessige verdier. I beregningen er det også medtatt skattemessig framførbart underskudd ved regnskapsårets utgang.

Fortsatt drift

Forutsetning om fortsatt drift er tilstede.



Markmaster AS

Noter 2022

Note 1 - Lønnskostnad

Selskapet har hatt 3 årsverk i regnskapsåret.

Spesifikasjon av lønnskostnader	I år	I fjor
Lønn	2 702 708	2 225 321
Arbeidsgiveravgift	390 709	320 499
Pensjonskostnader	54 617	34 543
Andre lønnsrelaterte ytelser	13 317	28 832
Totalt	3 161 351	2 609 195

Selskapet er revisjonspliktig , men har valgt fravalg for revisjon.

Note 2 - Anleggsmidler, avskrivninger

Avskrivningstablå

	Maskiner og anlegginventar,	Driftsløsøre, verkøy, kontorm.	Sum
Anskaffelseskost pr. 1/1	298 592	902 234	1 200 827
+ Tilgang	0	113 850	113 850
Anskaffelseskost pr. 31/12	298 592	1 016 085	1 314 677
Akk. av/nedskr. pr 1/1	287 342	271 058	558 401
+ Ordinære avskrivninger	5 000	184 107	189 107
Akk. av/nedskr. pr. 31/12	292 342	455 166	747 508
Balanseført verdi pr 31/12	6 250	560 919	567 169
Prosentatsats for ord. avskr.	10-20	20-33	



Markmaster AS

Noter 2022

Note 3 - Skattekostnad på ordinært resultat/utsatt skattefordel

Spesifikasjon av årets skattegrunnlag:	2022
Resultat før skattekostnader	131 070
Permanente og andre forskjeller	135
Endring i midlertidige forskjeller	17 204
Inntekt	148 409

	2022	2021
Betalbar skatt	32 650	115 871
Endring i utsatt skatt og utsatt skattefordel	-3 785	19 129
Samlede ordinære skattekostnader	28 865	135 000

Midlertidige forskjeller og balanseført utsatt skatt

	2022	2021
+ Driftsmidler inkl. goodwill	82 029	98 208
+ Utestående fordringer	-12 280	-11 256
Sum positive skatteøkende forskjeller	82 029	98 208
Sum negative skatteøkende forskjeller	12 280	11 256
Grunnlag for beregning av utsatt skatt / skattefordel	69 748	86 952
Balanseført utsatt skatt	15 344	19 129



Markmaster AS

Noter 2022

Note 4 - Selskapskapital og egenkapital

	Aksjekapital / selskapskapital	Overkurs fond	Annen egenkapital	Sum egenkapital
Pr 1.1. Pr 1.1.	100 000	0	846 854	946 854
+Fra årets resultat			102 205	102 205
Pr 31.12.	100 000	0	949 059	1 049 059

Selskapet har 100 aksjer hver pålydende kr 1 000, samlet aksjekapital utgjør kr 100 000.

Selskapet aksjekapital er oppdelt i følgende aksjeklasser:

Aksjeklasse	Antall	pålydende
Aksjer	100	1.000

Selskapet har 2 aksjonærer, som begge eier mer enn 5 % av aksjene:

Nav	Antall	Eierandel
Olsen Per Inggard	51	51,00 %
Joakim Simon Olsen	49	49,00 %

Note 5 - Varer

Varelageret er opptalt og oppført til innkjøpspris.

Note 6 - Kundefordringer

Kundefordringene er oppført til pålydende.



Markmaster AS

Noter 2022

Note 7 - Bankinnskudd, kontanter o.l.

Skattetrekkinnskudd utgjør pr 31.12. i år kr 120 622 og utgjorde pr 31.12. i fjor kr 116 289.



Markmaster AS

Resultatregnskap

	Note	2022	2021
DRIFTSINNEKTER OG DRIFTSKOSTNADER			
Driftsinntekter			
Salgsinntekt		6 569 271	5 776 708
Annen driftsinntekt		(30)	140
Sum driftsinntekter		6 569 240	5 776 848
Driftskostnader			
Varekostnad		1 281 289	1 035 011
Lønnskostnad	1	3 161 351	2 609 195
Avskrivning på varige driftsmidler	2	189 107	73 035
Annen driftskostnad		1 795 533	1 403 327
Sum driftskostnader		6 427 281	5 120 568
DRIFTSRESULTAT		141 960	656 279
FINANSINNEKTER OG FINANSKOSTNADER			
Finansinntekter			
Annen renteinntekt		222	386
Annen finansinntekt		8 649	1 119
Sum finansinntekter		8 871	1 505
Finanskostnader			
Annen rentekostnad		400	0
Annen finanskostnad		19 361	20 525
Sum finanskostnader		19 760	20 525
NETTO FINANSPOSTER		(10 890)	(19 020)
ORDINÆRT RES. FØR SKATTEKOSTNAD		131 070	637 260
Skattekostnad på ordinært resultat	3	28 865	135 000
ORDINÆRT RESULTAT		102 205	502 260
ÅRSRESULTAT		102 205	502 260
OVERF. OG DISPONERINGER			
Avsatt til utbytte		0	200 000
Overføringer annen egenkapital	4	102 205	302 260
SUM OVERFØRINGER OG DISPONERINGER		102 205	502 260



Markmaster AS

Balanse pr. 31.12.2022

	Note	31.12.2022	31.12.2021
EIENDELER			
ANLEGGSMIDLER			
Varige driftsmidler			
Maskiner og anlegg	2	6 250	11 250
Driftsløsøre, inventar, verktøy, kontorm.	2	560 919	631 176
Sum varige driftsmidler		567 169	642 426
Finansielle anleggsmidler			
Andre fordringer		54 664	0
Sum finansielle anleggsmidler		54 664	0
SUM ANLEGGSMIDLER		621 833	642 426
OMLØPSMIDLER			
Varer	5	426 338	428 741
Fordringer			
Kundefordringer	6	423 007	406 835
Andre fordringer		4 807	92 580
Sum fordringer		427 814	499 416
Bankinnskudd, kontanter o.l.	7	743 833	533 760
SUM OMLØPSMIDLER		1 597 985	1 461 916
SUM EIENDELER		2 219 818	2 104 342
EGENKAPITAL OG GJELD			
EGENKAPITAL			
Innskutt egenkapital			
Selskapskapital	4	100 000	100 000
Sum innskutt egenkapital		100 000	100 000
Opptjent egenkapital			
Annen egenkapital	4	949 059	846 854
Sum opptjent egenkapital		949 059	846 854
SUM EGENKAPITAL		1 049 059	946 854
GJELD			
LANGSIKTIG GJELD			
Avsetning for forpliktelser			
Utsatt skatt		15 344	19 129
Sum avsetning for forpliktelser		15 344	19 129
SUM LANGSIKTIG GJELD		15 344	19 129
KORTSIKTIG GJELD			
Leverandørgjeld		210 883	354 303
Betalbar skatt	3	32 650	115 870
Skyldig offentlige avgifter		270 910	189 935
Utbytte		0	200 000
Annen kortsiktig gjeld		640 971	278 251
SUM KORTSIKTIG GJELD		1 155 415	1 138 359
SUM GJELD		1 170 759	1 157 488
SUM EGENKAPITAL OG GJELD		2 219 818	2 104 342



Markmaster AS

Balanse pr. 31.12.2022

Note 31.12.2022 31.12.2021

Dato _____ 2023

Per Olsen
Styrets leder

Simon Joacim Olsen
Daglig leder



**Årsregnskap 2022
for
Markmaster AS**

Organisasjonsnr. 979555458

Utarbeidet av:
Tveit Regnskap as
Godkjent regnskapsselskap
Liaheia
5574 SKJOLD