



## ÅRSREGNSKAPET FOR REGNSKAPSÅRET 2021 - GENERELL INFORMASJON

### Enheten

Organisasjonsnummer: 825 798 382  
Organisasjonsform: Aksjeselskap  
Foretaksnavn: SPRINKLERTEKNIKK AS  
Forretningsadresse: Bygg 5  
Brobekkveien 80  
0582 OSLO

### Regnskapsår

Årsregnskapets periode: 01.01.2021 - 31.12.2021

### Konsern

Morselskap i konsern: Nei

### Regnskapsregler

Regler for små foretak benyttet: Ja  
Benyttet ved utarbeidelsen av årsregnskapet til selskapet: Regnskapslovens alminnelige regler

### Årsregnskapet fastsatt av kompetent organ

Bekreftet av representant for selskapet: Geir Berntsen  
Dato for fastsettelse av årsregnskapet: 16.06.2022

### Grunnlag for avgivelse

År 2021: Årsregnskapet er elektronisk innlevert  
År 2020: Tall er hentet fra elektronisk innlevert årsregnskap fra 2021

*Det er ikke krav til at årsregnskapet m.v. som sendes til Regnskapsregisteret er undertegnet. Kontrollen på at dette er utført ligger hos revisor/enhetens øverste organ. Sikkerheten ivaretas ved at innsender har rolle/rettighet for innsending av årsregnskapet via Altinn, og ved at det bekreftes at årsregnskapet er fastsatt av kompetent organ.*

Brønnøysundregistrene, 26.07.2023



### Resultatregnskap

Beløp i: NOK	Note	2021	2020
<b>RESULTATREGNSKAP</b>			
<b>Inntekter</b>			
Salgsinntekt	10	39 632 659	35 476 580
Annen driftsinntekt		240 385	5 840
<b>Sum inntekter</b>		<b>39 873 044</b>	<b>35 482 420</b>
<b>Kostnader</b>			
Varekostnad		13 628 138	11 942 134
Lønnskostnad	2, 8	16 867 739	15 995 870
Avskrivning av driftsmidler og immaterielle eiendeler	3	922 568	907 763
Annen driftskostnad	2	5 195 647	5 134 251
<b>Sum kostnader</b>		<b>36 614 092</b>	<b>33 980 018</b>
<b>Driftsresultat</b>		<b>3 258 952</b>	<b>1 502 402</b>
<b>Finansinntekter og finanskostnader</b>			
Annen renteinntekt		1 192	1 287
Annen finansinntekt		77 425	75 362
<b>Sum finansinntekter</b>		<b>78 617</b>	<b>76 649</b>
Annen rentekostnad		76 456	90 134
Annen finanskostnad		22 164	10 769
<b>Sum finanskostnader</b>		<b>98 619</b>	<b>100 903</b>
<b>Netto finans</b>		<b>-20 002</b>	<b>-24 254</b>
<b>Ordinært resultat før skattekostnad</b>		<b>3 238 950</b>	<b>1 478 148</b>
Skattekostnad på ordinært resultat	5	712 819	324 929
<b>Ordinært resultat etter skattekostnad</b>		<b>2 526 131</b>	<b>1 153 219</b>
<b>Årsresultat</b>	9	<b>2 526 131</b>	<b>1 153 219</b>
<b>Årsresultat etter minoritetsinteresser</b>		<b>2 526 131</b>	<b>1 153 219</b>
<b>Totalresultat</b>		<b>2 526 131</b>	<b>1 153 219</b>



## Resultatregnskap

<b>Beløp i: NOK</b>	<b>Note</b>	<b>2021</b>	<b>2020</b>
<b>Overføringer og disponeringer</b>			
Ordinært utbytte		2 510 000	
Avsatt til annen egenkapital		16 131	1 153 219
<b>Sum overføringer og disponeringer</b>		<b>2 526 131</b>	<b>1 153 219</b>



## Balanse

Beløp i: NOK	Note	2021	2020
<b>BALANSE - EIENDELER</b>			
<b>Anleggsmidler</b>			
<b>Immaterielle eiendeler</b>			
Utsatt skattefordel	5	3 743	51 082
<b>Sum immaterielle eiendeler</b>		<b>3 743</b>	<b>51 082</b>
<b>Varige driftsmidler</b>			
Driftsløsøre, inventar o.a. utstyr	3	3 322 121	3 055 581
<b>Sum varige driftsmidler</b>		<b>3 322 121</b>	<b>3 055 581</b>
<b>Finansielle anleggsmidler</b>			
Investeringer i aksjer og andeler		125 671	125 671
Andre langsiktige fordringer		1 200	1 200
<b>Sum finansielle anleggsmidler</b>		<b>126 871</b>	<b>126 871</b>
<b>Sum anleggsmidler</b>		<b>3 452 736</b>	<b>3 233 534</b>
<b>Omløpsmidler</b>			
<b>Varer</b>			
<b>Sum varer</b>		<b>926 060</b>	<b>825 422</b>
<b>Fordringer</b>			
Kundefordringer		5 336 938	5 904 519
Andre kortsiktige fordringer	6	2 013 849	1 809 761
<b>Sum fordringer</b>		<b>7 350 787</b>	<b>7 714 280</b>
<b>Bankinnskudd, kontanter og lignende</b>			
Bankinnskudd, kontanter o.l.	4	3 317 440	1 344 375
<b>Sum bankinnskudd, kontanter og lignende</b>		<b>3 317 440</b>	<b>1 344 375</b>
<b>Sum omløpsmidler</b>		<b>11 594 287</b>	<b>9 884 077</b>
<b>SUM EIENDELER</b>		<b>15 047 023</b>	<b>13 117 611</b>

## BALANSE - EGENKAPITAL OG GJELD



## Balanse

Beløp i: NOK	Note	2021	2020
<b>Egenkapital</b>			
<b>Innskutt egenkapital</b>			
Aksjekapital	7	100 000	100 000
<b>Sum innskutt egenkapital</b>		<b>100 000</b>	<b>100 000</b>
<b>Opptjent egenkapital</b>			
Annen egenkapital		17 556	3 501 426
<b>Sum opptjent egenkapital</b>		<b>17 556</b>	<b>3 501 426</b>
<b>Sum egenkapital</b>	9	<b>117 556</b>	<b>3 601 426</b>
<b>Gjeld</b>			
<b>Langsiktig gjeld</b>			
Utsatt skatt	5		
<b>Annen langsiktig gjeld</b>			
<b>Sum langsiktig gjeld</b>		<b>0</b>	<b>0</b>
<b>Kortsiktig gjeld</b>			
Gjeld til kredittinstitusjoner		2 831 598	2 272 116
Leverandørgjeld		1 829 661	2 743 724
Betalbar skatt	5	665 480	339 014
Skyldige offentlige avgifter		2 348 914	2 208 587
Utbytte		2 510 000	
Annen kortsiktig gjeld	10	4 743 815	1 952 745
<b>Sum kortsiktig gjeld</b>		<b>14 929 467</b>	<b>9 516 185</b>
<b>Sum gjeld</b>		<b>14 929 467</b>	<b>9 516 185</b>
<b>SUM EGENKAPITAL OG GJELD</b>		<b>15 047 023</b>	<b>13 117 611</b>
<b>POSTER UTENOM BALANSEN</b>			
Garantistillelser			165 975



Brønnøysundregistrene

ÅRSREGNSKAP FOR REGNSKAPSÅRET 2021 - GENERELL INFORMASJON

Journalnummer: 2022 498694

**Enheten**

Organisasjonsnummer: 825 798 382  
Organisasjonsform: Aksjeselskap  
Foretaksnavn: SPRINKLERTEKNIKK AS  
Forretningsadresse: Bygg 5  
Brobekkveien 80  
0582 OSLO

**Regnskapsår**

Årsregnskapets periode: 01.01.2021 - 31.12.2021

**Konsern**

Morselskap i konsern: Nei

**Regnskapsregler**

Regler for små foretak benyttet: Ja  
Benyttet ved utarbeidelsen av  
årsregnskapet til selskapet: Regnskapslovens alminnelige regler

**Årsregnskapet fastsatt av kompetent organ**

Bekreftet av representant for selskapet: Geir Berntsen  
Dato for fastsettelse av årsregnskapet: 16.06.2022

**Grunnlag for avgivelse**

År 2021: Årsregnskap er elektronisk innlevert.  
År 2020: Tall er hentet fra elektronisk innlevert årsregnskap fra 2021.

*Det er ikke krav til at årsregnskapet m.v. som sendes til Regnskapsregisteret er undertegnet. Kontrollen på at dette er utført ligger hos revisor/enhetens øverste organ. Sikkerheten ivaretas ved at innsender har rolle/rettighet for innsending av årsregnskapet via Altinn, og ved at det bekreftes at årsregnskapet er fastsatt av kompetent organ.*

Brønnøysundregistrene, 23.06.2022



Organisasjonsnr: 825 798 382  
SPRINKLERTEKNIKK AS

## RESULTATREGNSKAP

<b>Beløp i: NOK</b>	<b>Note</b>	<b>2021</b>	<b>2020</b>
<b>RESULTATREGNSKAP</b>			
<b>Inntekter</b>			
Salgsinntekt	10	39 632 659	35 476 580
Annen driftsinntekt		240 385	5 840
<b>Sum inntekter</b>		<b>39 873 044</b>	<b>35 482 420</b>
<b>Kostnader</b>			
Varekostnad		13 628 138	11 942 134
Lønnskostnad	2, 8	16 867 739	15 995 870
Avskrivning av driftsmidler og immaterielle eiendeler	3	922 568	907 763
Annen driftskostnad	2	5 195 647	5 134 251
<b>Sum kostnader</b>		<b>36 614 092</b>	<b>33 980 018</b>
<b>Driftsresultat</b>		<b>3 258 952</b>	<b>1 502 402</b>
<b>Finansinntekter og finanskostnader</b>			
Annen renteinntekt		1 192	1 287
Annen finansinntekt		77 425	75 362
<b>Sum finansinntekter</b>		<b>78 617</b>	<b>76 649</b>
Annen rentekostnad		76 456	90 134
Annen finanskostnad		22 164	10 769
<b>Sum finanskostnader</b>		<b>98 619</b>	<b>100 903</b>
<b>Netto finans</b>		<b>-20 002</b>	<b>-24 254</b>
<b>Ordinært resultat før skattekostnad</b>			
<b>Skattekostnad på ordinært resultat</b>	5	712 819	324 929
<b>Ordinært resultat etter skattekostnad</b>		<b>2 526 131</b>	<b>1 153 219</b>
<b>Årsresultat</b>	9	<b>2 526 131</b>	<b>1 153 219</b>
<b>Årsresultat etter minoritetsinteresser</b>		<b>2 526 131</b>	<b>1 153 219</b>
<b>Totalresultat</b>		<b>2 526 131</b>	<b>1 153 219</b>
<b>Overføringer og disponeringer</b>			
Ordinært utbytte		2 510 000	
Avsatt til annen egenkapital		16 131	1 153 219
<b>Sum overføringer og disponeringer</b>		<b>2 526 131</b>	<b>1 153 219</b>





Organisasjonsnr: 825 798 382  
SPRINKLERTEKNIKK AS

## BALANSE

Beløp i: NOK Note 2021 2020

### BALANSE - EIENDELER

#### Anleggsmidler

##### Immaterielle eiendeler

Utsatt skattefordel 5 3 743 51 082  
Sum immaterielle eiendeler 3 743 51 082

##### Varige driftsmidler

Driftsløsøre, inventar o.  
a. utstyr 3 3 322 121 3 055 581  
Sum varige driftsmidler 3 322 121 3 055 581

##### Finansielle anleggsmidler

Investeringer i aksjer og  
andeler 125 671 125 671  
Andre langsiktige  
fordringer 1 200 1 200  
Sum finansielle  
anleggsmidler 126 871 126 871

Sum anleggsmidler 3 452 736 3 233 534

##### Omløpsmidler

##### Varer

Sum varer 926 060 825 422

##### Fordringer

Kundefordringer 5 336 938 5 904 519  
Andre kortsiktige  
fordringer 6 2 013 849 1 809 761  
Sum fordringer 7 350 787 7 714 280

##### Bankinnskudd, kontanter og lignende

Bankinnskudd, kontanter o.  
l. 4 3 317 440 1 344 375  
Sum bankinnskudd,  
kontanter og lignende 3 317 440 1 344 375

Sum omløpsmidler 11 594 287 9 884 077

SUM EIENDELER 15 047 023 13 117 611

### BALANSE - EGENKAPITAL OG GJELD

#### Egenkapital

##### Innskutt egenkapital

Aksjekapital 7 100 000 100 000



<b>Sum innskutt egenkapital</b>		<b>100 000</b>	<b>100 000</b>
<b>Opptjent egenkapital</b>			
Annen egenkapital		17 556	3 501 426
<b>Sum opptjent egenkapital</b>		<b>17 556</b>	<b>3 501 426</b>
<b>Sum egenkapital</b>	<b>9</b>	<b>117 556</b>	<b>3 601 426</b>
<b>Gjeld</b>			
<b>Langsiktig gjeld</b>			
Utsatt skatt	5		
<b>Annen langsiktig gjeld</b>			
<b>Sum langsiktig gjeld</b>		<b>0</b>	<b>0</b>
<b>Kortsiktig gjeld</b>			
Gjeld til			
kredittinstitusjoner		2 831 598	2 272 116
Leverandørgjeld		1 829 661	2 743 724
Betalbar skatt	5	665 480	339 014
Skyldige offentlige avgifter		2 348 914	2 208 587
Utbytte		2 510 000	
Annen kortsiktig gjeld	10	4 743 815	1 952 745
<b>Sum kortsiktig gjeld</b>		<b>14 929 467</b>	<b>9 516 185</b>
<b>Sum gjeld</b>		<b>14 929 467</b>	<b>9 516 185</b>
<b>SUM EGENKAPITAL OG GJELD</b>		<b>15 047 023</b>	<b>13 117 611</b>
<b>POSTER UTENOM BALANSEN</b>			
Garantistillelser			165 975



Organisasjonsnr: 825 798 382  
SPRINKLERTEKNIKK AS

NOTEOPPLYSNINGER - SELSKAP - alle poster oppgitt i hele tall

Note

Antall aksjer og aksjeeiere

Note

2

Antall årsverk i regnskapsåret

Virksomheten har hatt følgende antall årsverk:  
17.41

Omløpsmidler                      Startdato      Sluttdato      Endring

Skattemessig fremf.undersk. Startdato      Sluttdato      Endring

Kortsiktig gjeld                      Startdato      Sluttdato      Endring



# Årsregnskap 2021 Sprinklerteknikk AS

**Resultatregnskap  
Balanse  
Noter  
Revisors beretning**

**Org.nr.: 825 798 382**



---

**Sprinklerteknikk AS**

---

**Resultatregnskap**

---

<b>Driftsinntekter og driftskostnader</b>	<b>Note</b>	<b>2021</b>	<b>2020</b>
Salgsinntekt	10	39 632 659	35 476 580
Annen driftsinntekt		240 385	5 840
<b>Sum driftsinntekter</b>		<b><u>39 873 044</u></b>	<b><u>35 482 420</u></b>
Varekostnad		13 628 138	11 942 134
Lønnskostnad	2, 8	16 867 739	15 995 870
Avskrivning av driftsmidler og immaterielle eiendeler	3	922 568	907 763
Annen driftskostnad	2	5 195 647	5 134 251
<b>Sum driftskostnader</b>		<b><u>36 614 092</u></b>	<b><u>33 980 018</u></b>
<b>Driftsresultat</b>		<b><u>3 258 952</u></b>	<b><u>1 502 402</u></b>
<b>Finansinntekter og finanskostnader</b>			
Annen renteinntekt		1 192	1 287
Annen finansinntekt		77 425	75 362
Annen rentekostnad		76 456	90 134
Annen finanskostnad		22 164	10 769
<b>Resultat av finansposter</b>		<b><u>-20 002</u></b>	<b><u>-24 254</u></b>
Ordinært resultat før skattekostnad		3 238 950	1 478 148
Skattekostnad på ordinært resultat	5	712 819	324 929
<b>Ordinært resultat</b>		<b><u>2 526 131</u></b>	<b><u>1 153 219</u></b>
<b>Årsoverskudd</b>	<b>9</b>	<b><u>2 526 131</u></b>	<b><u>1 153 219</u></b>
<b>Overføringer</b>			
Avsatt til utbytte		2 510 000	0
Avsatt til annen egenkapital		16 131	1 153 219
<b>Sum overføringer</b>		<b><u>2 526 131</u></b>	<b><u>1 153 219</u></b>



---

**Sprinklerteknikk AS**

---

**Balanse**

---

<b>Eiendeler</b>	<b>Note</b>	<b>2021</b>	<b>2020</b>
<b>Anleggsmidler</b>			
<b>Immaterielle eiendeler</b>			
Utsatt skattefordel	5	3 743	51 082
<b>Sum immaterielle eiendeler</b>		<b>3 743</b>	<b>51 082</b>
<b>Varige driftsmidler</b>			
Driftsløsøre, inventar o.a. utstyr	3	3 322 121	3 055 581
<b>Sum varige driftsmidler</b>		<b>3 322 121</b>	<b>3 055 581</b>
<b>Finansielle anleggsmidler</b>			
Investeringer i aksjer og andeler		125 671	125 671
Andre langsiktige fordringer		1 200	1 200
<b>Sum finansielle anleggsmidler</b>		<b>126 871</b>	<b>126 871</b>
<b>Sum anleggsmidler</b>		<b>3 452 736</b>	<b>3 233 534</b>
<b>Omløpsmidler</b>			
Lager av varer og annen beholdning		926 060	825 422
<b>Fordringer</b>			
Kundefordringer		5 336 938	5 904 519
Andre kortsiktige fordringer	6	2 013 849	1 809 761
<b>Sum fordringer</b>		<b>7 350 787</b>	<b>7 714 280</b>
Bankinnskudd, kontanter o.l.	4	3 317 440	1 344 375
<b>Sum omløpsmidler</b>		<b>11 594 287</b>	<b>9 884 077</b>
<b>Sum eiendeler</b>		<b>15 047 023</b>	<b>13 117 611</b>



---

**Sprinklerteknikk AS**

---

## Balanse

Egenkapital og gjeld	Note	2021	2020
<b>Innskutt egenkapital</b>			
Aksjekapital	7	100 000	100 000
<b>Sum innskutt egenkapital</b>		<b>100 000</b>	<b>100 000</b>
<b>Opptjent egenkapital</b>			
Annen egenkapital		17 556	3 501 426
<b>Sum opptjent egenkapital</b>		<b>17 556</b>	<b>3 501 426</b>
<b>Sum egenkapital</b>	<b>9</b>	<b>117 556</b>	<b>3 601 426</b>
<b>Gjeld</b>			
<b>Kortsiktig gjeld</b>			
Gjeld til kredittinstitusjoner		2 831 598	2 272 116
Leverandørgjeld		1 829 661	2 743 724
Betalbar skatt	5	665 480	339 014
Skyldige offentlige avgifter		2 348 914	2 208 587
Utbytte		2 510 000	0
Annen kortsiktig gjeld	10	4 743 815	1 952 745
<b>Sum kortsiktig gjeld</b>		<b>14 929 467</b>	<b>9 516 185</b>
<b>Sum gjeld</b>		<b>14 929 467</b>	<b>9 516 185</b>
<b>Sum egenkapital og gjeld</b>		<b>15 047 023</b>	<b>13 117 611</b>
Garantiforpliktelser		0	165 975

Oslo, 16.06.2022  
Styret i Sprinklerteknikk AS

---

Torbjørn Berntsen  
Styrets leder

---

Geir Berntsen  
Daglig leder/styremedlem



## Sprinklerteknikk AS

### Noter til regnskapet for 2021

#### Regnskapsprinsipper

Årsregnskapet er satt opp i samsvar med regnskapsloven og NRS 8 - God regnskapsskikk for små foretak.

#### Valuta

Pengeposter i utenlandsk valuta vurderes iht. kursen ved regnskapsårets slutt.

#### Driftsinntekter

Inntektsføring ved salg av varer skjer på leveringstidspunktet. Tjenester inntektsføres etter hvert som de leveres.

#### Skatt

Skattekostnaden i resultatregnskapet omfatter både periodens betalbare skatt og endring i utsatt skatt. Utsatt skatt er beregnet med 22 % på grunnlag av de midlertidige forskjeller som eksisterer mellom regnskapsmessige og skattemessige verdier, samt ligningsmessig underskudd til fremføring ved utgangen av regnskapsåret. Skatteøkende og skattereduserende midlertidige forskjeller som reverserer eller kan reverseres i samme periode er utlignet og nettoført.

#### Klassifisering og vurdering av anleggsmidler

Anleggsmidler omfatter eiendeler bestemt til varig eie og bruk. Anleggsmidler er vurdert til anskaffelseskost. Varige driftsmidler balanseføres og avskrives over driftsmidlets økonomiske levetid. Varige driftsmidler nedskrives til gjenvinnbart beløp ved verdifall som forventes ikke å være forbigående. Gjenvinnbart beløp er det høyeste av netto salgsverdi og verdi i bruk. Verdi i bruk er nåverdi av fremtidige kontantstrømmer knyttet til eiendelen. Nedskrivningen reverseres når grunnlaget for nedskrivningen ikke lenger er til stede.

#### Klassifisering og vurdering av omløpsmidler

Omløpsmidler og kortsiktig gjeld omfatter normalt poster som forfaller til betaling innen ett år etter balansedagen, samt poster som knytter seg til varekretsløpet. Omløpsmidler vurderes til laveste verdi av anskaffelseskost og virkelig verdi.

#### Varer

Varer er vurdert til det laveste av anskaffelseskost og netto salgsverdi.

#### Fordringer

Kundefordringer og andre fordringer oppføres til pålydende etter fradrag for avsetning til forventet tap. Avsetning til tap gjøres på grunnlag av en individuell vurdering av de enkelte fordringene.

#### Pensjonsforpliktelser

Pensjonsforpliktelser finansiert over driften er beregnet og balanseført under avsetning for forpliktelser. Pensjonsordninger finansiert via sikrede ordninger er ikke balanseført. Pensjonspremien anses i disse tilfeller som pensjonskostnad og klassifiseres sammen med lønnskostnader.



## Sprinklerteknikk AS

### Noter til regnskapet for 2021

#### Note 2 Lønnskostnader og ytelser, godtgjørelser til daglig leder, styret og revisor

Lønnskostnader	2021	2020
Lønninger	14 082 919	13 463 660
Arbeidsgiveravgift	2 166 226	2 025 203
Pensjonskostnader	349 898	349 475
Andre ytelser	268 697	157 532
<b>Sum</b>	<b>16 867 739</b>	<b>15 995 870</b>

Selskapet har i 2021 sysselsatt 17,41 årsverk.

#### Pensjonsforpliktelser

Selskapet er pliktig til å ha tjenstepensjonsordning etter lov om obligatorisk tjenstepensjon. Selskapets pensjonsordninger tilfredsstiller kravene i denne lov.

#### Revisor

Kostnadsført revisjonshonorar for 2021 utgjør kr 175 488 og fordeler seg som følger:

Lovpålagt revisjon	117 488
Teknisk bistand	25 000
Annen bistand	33 000

Alle beløp er ekskl mva.

#### Note 3 Anleggsmidler

	Maskiner, inventar	Transport- midler	Totalt
Anskaffelseskost 01.01.2021	324 406	7 325 801	7 650 207
Tilgang kjøpte driftsmidler	16 202	1 172 905	1 189 107
<b>Anskaffelseskost 31.12.2021</b>	<b>340 608</b>	<b>8 498 706</b>	<b>8 839 314</b>
<b>Akkumulerte avskrivninger</b>	<b>306 280</b>	<b>5 210 913</b>	<b>5 517 193</b>
<b>Bokført verdi pr. 31.12.2021</b>	<b>34 328</b>	<b>3 287 793</b>	<b>3 322 121</b>
Årets avskrivninger	41 753	880 815	922 568

#### Note 4 Bankinnskudd

Innestående midler på skattetrekkkonto (bundne midler) er på kr. 819 880.

**Sprinklerteknikk AS**

Noter til regnskapet for 2021

**Note 5 Skatt**

<b>Årets skattekostnad</b>	<b>2021</b>	<b>2020</b>
Resultatført skatt på ordinært resultat:		
Betalbar skatt	665 480	339 014
Endring i utsatt skattefordel	47 339	-14 085
<b>Skattekostnad ordinært resultat</b>	<b>712 819</b>	<b>324 929</b>
Skattepliktig inntekt:		
Ordinært resultat før skatt	3 238 950	1 478 148
Permanente forskjeller	1 138	-1 200
Endring i midlertidige forskjeller	-215 178	64 024
<b>Skattepliktig inntekt</b>	<b>3 024 910</b>	<b>1 540 972</b>
Betalbar skatt i balansen:		
Betalbar skatt på årets resultat	665 480	339 014
<b>Sum betalbar skatt i balansen</b>	<b>665 480</b>	<b>339 014</b>

Skatteeffekten av midlertidige forskjeller som har gitt opphav til utsatt skatt og utsatte skattefordeler, spesifisert på typer av midlertidige forskjeller

	<b>2021</b>	<b>2020</b>	<b>Endring</b>
Varige driftsmidler	43 580	-170 063	-213 643
Fordringer	-60 595	-62 130	-1 535
<b>Sum</b>	<b>-17 015</b>	<b>-232 193</b>	<b>-215 178</b>
<b>Grunnlag for utsatt skattefordel</b>	<b>-17 015</b>	<b>-232 193</b>	<b>-215 178</b>
<b>Utsatt skattefordel (22 %)</b>	<b>-3 743</b>	<b>-51 082</b>	<b>-47 339</b>



## Sprinklerteknikk AS

Noter til regnskapet for 2021

### Note 6 Fordringer og gjeld

	2021	2020
<b>Fordringer med forfall senere enn ett år</b>		
Andre langsiktige fordringer	1 200	0
<b>Sum</b>	<b>1 200</b>	<b>0</b>
<b>Langsiktig gjeld med forfall senere enn 5 år</b>		
<b>Sum</b>	<b>0</b>	<b>0</b>
Trekkrettighet bank	200 000	200 000
Trukket pr 31.12	0	0
<b>Pantsatte eiendeler:</b>		
Kundefordringer	5 336 938	5 904 519
Transportmidler	2 954 459	0
<b>Sum</b>	<b>8 491 397</b>	<b>6 104 519</b>

### Note 7 Aksjonærer

Aksjekapitalen i Sprinklerteknikk AS pr. 31.12 består av følgende aksjeklasser:

	Antall	Pålydende	Bokført
A-aksjer	56	1 250	70 000
B-aksjer	24	1 250	30 000
<b>Sum</b>	<b>80</b>		<b>100 000</b>

### Eierstruktur

De største aksjonærene i % pr. 31.12 var:

	A-aksjer	B-aksjer	Sum	Eierandel	Stemmeandel
Berntsen Holding AS	56	24	80	100	100

Aksjene i Berntsen Holding as eies 50/50 av Geir Berntsen, daglig leder/styremedlem og Torbjørn Berntsen, styrets leder.

### Note 8 Innskuddspensjon

Sprinklerteknikk AS har innskuddsplaner i samsvar med lokale lover. Innskuddsplanen omfatter heltidsansatte og utgjør 4% hvorav de ansatte betaler 2% selv. Pr. 31.12.2021 var det 20 medlemmer i ordningen.

Kostnadsført innskudd utgjorde NOK 555 003 hvorav kr 205 528 er trukket av de ansatte i 2020 og NOK 553 690 hvorav kr 203 792 er trukket av de ansatte i 2021.



## Sprinklerteknikk AS

Noter til regnskapet for 2021

### Note 9 Egenkapital

	Aksjekapital	Annen egenkapital	Sum egenkapital
Pr 31.12.2020	100 000	3 501 426	3 601 426
Årets resultat		2 526 131	2 526 131
Tilleggsutbytte		-3 500 000	-3 500 000
Avsatt utbytte		-2 510 000	-2 510 000
<b>Pr 31.12.2021</b>	<b>100 000</b>	<b>17 556</b>	<b>117 556</b>

### Note 10 - Langsiktige tilvirkningskontrakter

Selskapets prosjekter behandles i samsvar med løpende avregnings metode. Inntektsføring av kontraktene skjer i takt med beregnet fremdrift (fullføringsgrad). Fullføringsgraden beregnes som påløpne tilvirkningskostnader i forhold til forventede totale tilvirkningskostnader.


Kontraktenes inntekter er avtalt. Forventede totale tilvirkningskostnader estimeres på en kombinasjon av erfaringstall, oppfølging av effektivitetsmål og beste skjønn.

Prosjekter under utførelse fremkommer som nettobeløpet av sum opptjente driftsinntekter fratrukket fakturert/innbetalt fra kunder. I de tilfeller der fakturert og innbetalt fra kunder overstiger opptjente driftsinntekter blir dette presentert som forskudd fra kunder.

Prosjekter under utførelse	2021
Forskudd fra kunder	0
Netto prosjekter under utførelse	0
Opptjent, ikke fakturerte inntekter	0



 BankID Signing  
Geir Berntsen  
2022-06-16

 BankID Signing  
Torbjørn Berntsen  
2022-06-20

# Årsregnskap 2021

## Sprinklerteknikk AS

**Resultatregnskap**  
**Balanse**  
**Noter**  
**Revisors beretning**

**Org.nr.: 825 798 382**



## Sprinklerteknikk AS

### Resultatregnskap

Driftsinntekter og driftskostnader	Note	2021	2020
Salgsinntekt	10	39 632 659	35 476 580
Annen driftsinntekt		240 385	5 840
<b>Sum driftsinntekter</b>		<b>39 873 044</b>	<b>35 482 420</b>
Varekostnad		13 628 138	11 942 134
Lønnskostnad	2, 8	16 867 739	15 995 870
Avskrivning av driftsmidler og immaterielle eiendeler	3	922 568	907 763
Annen driftskostnad	2	5 195 647	5 134 251
<b>Sum driftskostnader</b>		<b>36 614 092</b>	<b>33 980 018</b>
<b>Driftsresultat</b>		<b>3 258 952</b>	<b>1 502 402</b>
<b>Finansinntekter og finanskostnader</b>			
Annen renteinntekt		1 192	1 287
Annen finansinntekt		77 425	75 362
Annen rentekostnad		76 456	90 134
Annen finanskostnad		22 164	10 769
<b>Resultat av finansposter</b>		<b>-20 002</b>	<b>-24 254</b>
Ordinært resultat før skattekostnad		3 238 950	1 478 148
Skattekostnad på ordinært resultat	5	712 819	324 929
<b>Ordinært resultat</b>		<b>2 526 131</b>	<b>1 153 219</b>
<b>Årsoverskudd</b>	<b>9</b>	<b>2 526 131</b>	<b>1 153 219</b>
<b>Overføringer</b>			
Avsatt til utbytte		2 510 000	0
Avsatt til annen egenkapital		16 131	1 153 219
<b>Sum overføringer</b>		<b>2 526 131</b>	<b>1 153 219</b>



---

**Sprinklerteknikk AS**

---

**Balanse**

---

<b>Eiendeler</b>	<b>Note</b>	<b>2021</b>	<b>2020</b>
<b>Anleggsmidler</b>			
<b>Immaterielle eiendeler</b>			
Utsatt skattefordel	5	3 743	51 082
<b>Sum immaterielle eiendeler</b>		<b>3 743</b>	<b>51 082</b>
<b>Varige driftsmidler</b>			
Driftsløsøre, inventar o.a. utstyr	3	3 322 121	3 055 581
<b>Sum varige driftsmidler</b>		<b>3 322 121</b>	<b>3 055 581</b>
<b>Finansielle anleggsmidler</b>			
Investeringer i aksjer og andeler		125 671	125 671
Andre langsiktige fordringer		1 200	1 200
<b>Sum finansielle anleggsmidler</b>		<b>126 871</b>	<b>126 871</b>
<b>Sum anleggsmidler</b>		<b>3 452 736</b>	<b>3 233 534</b>
<b>Omløpsmidler</b>			
Lager av varer og annen beholdning		926 060	825 422
<b>Fordringer</b>			
Kundefordringer		5 336 938	5 904 519
Andre kortsiktige fordringer	6	2 013 849	1 809 761
<b>Sum fordringer</b>		<b>7 350 787</b>	<b>7 714 280</b>
Bankinnskudd, kontanter o.l.	4	3 317 440	1 344 375
<b>Sum omløpsmidler</b>		<b>11 594 287</b>	<b>9 884 077</b>
<b>Sum eiendeler</b>		<b>15 047 023</b>	<b>13 117 611</b>



---

**Sprinklerteknikk AS**

---

**Balanse**

---

<b>Egenkapital og gjeld</b>	<b>Note</b>	<b>2021</b>	<b>2020</b>
<b>Innskutt egenkapital</b>			
Aksjekapital	7	100 000	100 000
<b>Sum innskutt egenkapital</b>		<b>100 000</b>	<b>100 000</b>
<b>Opptjent egenkapital</b>			
Annen egenkapital		17 556	3 501 426
<b>Sum opptjent egenkapital</b>		<b>17 556</b>	<b>3 501 426</b>
<b>Sum egenkapital</b>	<b>9</b>	<b>117 556</b>	<b>3 601 426</b>
<b>Gjeld</b>			
<b>Kortsiktig gjeld</b>			
Gjeld til kredittinstitusjoner		2 831 598	2 272 116
Leverandørgjeld		1 829 661	2 743 724
Betalbar skatt	5	665 480	339 014
Skyldige offentlige avgifter		2 348 914	2 208 587
Utbytte		2 510 000	0
Annen kortsiktig gjeld	10	4 743 815	1 952 745
<b>Sum kortsiktig gjeld</b>		<b>14 929 467</b>	<b>9 516 185</b>
<b>Sum gjeld</b>		<b>14 929 467</b>	<b>9 516 185</b>
<b>Sum egenkapital og gjeld</b>		<b>15 047 023</b>	<b>13 117 611</b>
Garantiforpliktelser		0	165 975

Oslo, 16.06.2022  
Styret i Sprinklerteknikk AS

---

Torbjørn Berntsen  
Styrets leder

---

Geir Berntsen  
Daglig leder/styremedlem



# Sprinklerteknikk AS

## Noter til regnskapet for 2021

### Regnskapsprinsipper

Årsregnskapet er satt opp i samsvar med regnskapsloven og NRS 8 - God regnskapsskikk for små foretak.

### Valuta

Pengeposter i utenlandsk valuta vurderes iht. kursen ved regnskapsårets slutt.

### Driftsinntekter

Inntektsføring ved salg av varer skjer på leveringstidspunktet. Tjenester inntektsføres etter hvert som de leveres.

### Skatt

Skattekostnaden i resultatregnskapet omfatter både periodens betalbare skatt og endring i utsatt skatt. Utsatt skatt er beregnet med 22 % på grunnlag av de midlertidige forskjeller som eksisterer mellom regnskapsmessige og skattemessige verdier, samt ligningsmessig underskudd til fremføring ved utgangen av regnskapsåret. Skatteøkende og skattereduserende midlertidige forskjeller som reverserer eller kan reverseres i samme periode er utlignet og nettoført.

### Klassifisering og vurdering av anleggsmidler

Anleggsmidler omfatter eiendeler bestemt til varig eie og bruk. Anleggsmidler er vurdert til anskaffelseskost. Varige driftsmidler balanseføres og avskrives over driftsmidlets økonomiske levetid. Varige driftsmidler nedskrives til gjenvinnbart beløp ved verdifall som forventes ikke å være forbigående. Gjenvinnbart beløp er det høyeste av netto salgsverdi og verdi i bruk. Verdi i bruk er nåverdi av fremtidige kontantstrømmer knyttet til eiendelen. Nedskrivningen reverseres når grunnlaget for nedskrivningen ikke lenger er til stede.

### Klassifisering og vurdering av omløpsmidler

Omløpsmidler og kortsiktig gjeld omfatter normalt poster som forfaller til betaling innen ett år etter balansedagen, samt poster som knytter seg til varekretsløpet. Omløpsmidler vurderes til laveste verdi av anskaffelseskost og virkelig verdi.

### Varer

Varer er vurdert til det laveste av anskaffelseskost og netto salgsverdi.

### Fordringer

Kundefordringer og andre fordringer oppføres til pålydende etter fradrag for avsetning til forventet tap. Avsetning til tap gjøres på grunnlag av en individuell vurdering av de enkelte fordringene.

### Pensjonsforpliktelser

Pensjonsforpliktelser finansiert over driften er beregnet og balanseført under avsetning for forpliktelser. Pensjonsordninger finansiert via sikrede ordninger er ikke balanseført. Pensjonspremien anses i disse tilfeller som pensjonskostnad og klassifiseres sammen med lønnskostnader.



## Sprinklerteknikk AS

### Noter til regnskapet for 2021

#### Note 2 Lønnskostnader og ytelser, godtgjørelser til daglig leder, styret og revisor

Lønnskostnader	2021	2020
Lønninger	14 082 919	13 463 660
Arbeidsgiveravgift	2 166 226	2 025 203
Pensjonskostnader	349 898	349 475
Andre ytelser	268 697	157 532
<b>Sum</b>	<b>16 867 739</b>	<b>15 995 870</b>

Selskapet har i 2021 sysselsatt 17,41 årsverk.

#### Pensjonsforpliktelser

Selskapet er pliktig til å ha tjenstepensjonsordning etter lov om obligatorisk tjenstepensjon. Selskapets pensjonsordninger tilfredsstiller kravene i denne lov.

#### Revisor

Kostnadsført revisjonshonorar for 2021 utgjør kr 175 488 og fordeler seg som følger:

Lovpålagt revisjon	117 488
Teknisk bistand	25 000
Annen bistand	33 000

Alle beløp er ekskl mva.

#### Note 3 Anleggsmidler

	Maskiner, inventar	Transport- midler	Totalt
Anskaffelseskost 01.01.2021	324 406	7 325 801	7 650 207
Tilgang kjøpte driftsmidler	16 202	1 172 905	1 189 107
<b>Anskaffelseskost 31.12.2021</b>	<b>340 608</b>	<b>8 498 706</b>	<b>8 839 314</b>
<b>Akkumulerte avskrivninger</b>	<b>306 280</b>	<b>5 210 913</b>	<b>5 517 193</b>
<b>Bokført verdi pr. 31.12.2021</b>	<b>34 328</b>	<b>3 287 793</b>	<b>3 322 121</b>
Årets avskrivninger	41 753	880 815	922 568

#### Note 4 Bankinnskudd

Innestående midler på skattetrekkskonto (bundne midler) er på kr. 819 880.

**Sprinklerteknikk AS**

## Noter til regnskapet for 2021

**Note 5 Skatt**

<b>Årets skattekostnad</b>	<b>2021</b>	<b>2020</b>
Resultatført skatt på ordinært resultat:		
Betalbar skatt	665 480	339 014
Endring i utsatt skattefordel	47 339	-14 085
<b>Skattekostnad ordinært resultat</b>	<b>712 819</b>	<b>324 929</b>
Skattepliktig inntekt:		
Ordinært resultat før skatt	3 238 950	1 478 148
Permanente forskjeller	1 138	-1 200
Endring i midlertidige forskjeller	-215 178	64 024
<b>Skattepliktig inntekt</b>	<b>3 024 910</b>	<b>1 540 972</b>
Betalbar skatt i balansen:		
Betalbar skatt på årets resultat	665 480	339 014
<b>Sum betalbar skatt i balansen</b>	<b>665 480</b>	<b>339 014</b>

Skatteeffekten av midlertidige forskjeller som har gitt opphav til utsatt skatt og utsatte skattefordeler, spesifisert på typer av midlertidige forskjeller

	<b>2021</b>	<b>2020</b>	<b>Endring</b>
Varige driftsmidler	43 580	-170 063	-213 643
Fordringer	-60 595	-62 130	-1 535
<b>Sum</b>	<b>-17 015</b>	<b>-232 193</b>	<b>-215 178</b>
<b>Grunnlag for utsatt skattefordel</b>	<b>-17 015</b>	<b>-232 193</b>	<b>-215 178</b>
<b>Utsatt skattefordel (22 %)</b>	<b>-3 743</b>	<b>-51 082</b>	<b>-47 339</b>

**Sprinklerteknikk AS**

Noter til regnskapet for 2021

**Note 6 Fordringer og gjeld**

	2021	2020
<b>Fordringer med forfall senere enn ett år</b>		
Andre langsiktige fordringer	1 200	0
<b>Sum</b>	<b>1 200</b>	<b>0</b>
<b>Langsiktig gjeld med forfall senere enn 5 år</b>		
<b>Sum</b>	<b>0</b>	<b>0</b>
Trekkrettighet bank	200 000	200 000
Trukket pr 31.12	0	0
<b>Pantsatte eiendeler:</b>		
Kundefordringer	5 336 938	5 904 519
Transportmidler	2 954 459	0
<b>Sum</b>	<b>8 491 397</b>	<b>6 104 519</b>

**Note 7 Aksjonærer**

Aksjekapitalen i Sprinklerteknikk AS pr. 31.12 består av følgende aksjeklasser:

	Antall	Pålydende	Bokført
A-aksjer	56	1 250	70 000
B-aksjer	24	1 250	30 000
<b>Sum</b>	<b>80</b>		<b>100 000</b>

**Eierstruktur**

De største aksjonærene i % pr. 31.12 var:

	A-aksjer	B-aksjer	Sum	Eierandel	Stemmeandel
Berntsen Holding AS	56	24	80	100	100

Aksjene i Berntsen Holding as eies 50/50 av Geir Berntsen, daglig leder/styremedlem og Torbjørn Berntsen, styrets leder.

**Note 8 Innskuddspensjon**

Sprinklerteknikk AS har innskuddsplaner i samsvar med lokale lover. Innskuddsplanen omfatter heltidsansatte og utgjør 4% hvorav de ansatte betaler 2% selv. Pr. 31.12.2021 var det 20 medlemmer i ordningen.

Kostnadsført innskudd utgjorde NOK 555 003 hvorav kr 205 528 er trukket av de ansatte i 2020 og NOK 553 690 hvorav kr 203 792 er trukket av de ansatte i 2021.



BankID Signing  
Geir Berntsen  
2022-06-16

BankID Signing  
Torbjørn Berntsen  
2022-06-20

## Sprinklerteknikk AS

### Noter til regnskapet for 2021

#### Note 9 Egenkapital

	Aksjekapital	Annen egenkapital	Sum egenkapital
Pr 31.12.2020	100 000	3 501 426	3 601 426
Årets resultat		2 526 131	2 526 131
Tilleggsutbytte		-3 500 000	-3 500 000
Avsatt utbytte		-2 510 000	-2 510 000
<b>Pr 31.12.2021</b>	<b>100 000</b>	<b>17 556</b>	<b>117 556</b>

#### Note 10 - Langsiktige tilvirkningskontrakter

Selskapets prosjekter behandles i samsvar med løpende avregnings metode. Inntektsføring av kontraktene skjer i takt med beregnet fremdrift (fullføringsgrad). Fullføringsgraden beregnes som påløpne tilvirkningskostnader i forhold til forventede totale tilvirkningskostnader.

Kontraktenes inntekter er avtalt. Forventede totale tilvirkningskostnader estimeres på en kombinasjon av erfaringstall, oppfølging av effektivitetsmål og beste skjønn.

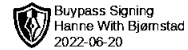
Prosjekter under utførelse fremkommer som nettobeløpet av sum opptjente driftsinntekter fratrukket fakturert/innbetalt fra kunder. I de tilfeller der fakturert og innbetalt fra kunder overstiger opptjente driftsinntekter blir dette presentert som forskudd fra kunder.

Prosjekter under utførelse	2021
Forskudd fra kunder	0
Netto prosjekter under utførelse	0
Opptjent, ikke fakturerte inntekter	0



# Stiansen & Co AS

Statsautoriserte revisorer



Til generalforsamlingen i

**Sprinklerteknikk AS**

## UAVHENGIG REVISORS BERETNING

### *Konklusjon*

Vi har revidert Sprinklerteknikk AS' årsregnskap som viser et resultat på kr 2 526 131. Årsregnskapet består av balanse per 31. desember 2021, resultatregnskap for regnskapsåret avsluttet per denne datoen og noter til årsregnskapet, herunder et sammendrag av viktige regnskapsprinsipper.

Etter vår mening

- oppfyller årsregnskapet gjeldende lovkrav, og
- gir årsregnskapet et rettviseende bilde av selskapets finansielle stilling per 31. desember 2021, og av dets resultat og kontantstrømmer for regnskapsåret avsluttet per denne datoen i samsvar med regnskapslovens regler og god regnskapsskikk i Norge.

### *Grunnlag for konklusjonen*

Vi har gjennomført revisjonen i samsvar med de internasjonale revisjonsstandardene International Standards on Auditing (ISA-ene). Våre oppgaver og plikter i henhold til disse standardene er beskrevet nedenfor under Revisors oppgaver og plikter ved revisjonen av årsregnskapet. Vi er uavhengige av selskapet slik det kreves i lov, forskrift og International Code of Ethics for Professional Accountants (inkludert internasjonale uavhengighetsstandarder) utstedt av the International Ethics Standards Board for Accountants (IESBA-reglene), og vi har overholdt våre øvrige etiske forpliktelser i samsvar med disse kravene. Innhentet revisjonsbevis er etter vår vurdering tilstrekkelig og hensiktsmessig som grunnlag for vår konklusjon.

### *Ledelsens ansvar for årsregnskapet*

Ledelsen (styret og daglig leder) er ansvarlig for å utarbeide årsregnskapet og for at det gir et rettviseende bilde i samsvar med regnskapslovens regler og god regnskapsskikk i Norge. Ledelsen er også ansvarlig for slik intern kontroll som den finner nødvendig for å kunne utarbeide et årsregnskap som ikke inneholder vesentlig feilinformasjon, verken som følge av misligheter eller utilsiktede feil.

Ved utarbeidelsen av årsregnskapet må ledelsen ta standpunkt til selskapets evne til fortsatt drift og opplyse om forhold av betydning for fortsatt drift. Forutsetningen om fortsatt drift skal legges til grunn for årsregnskapet så lenge det ikke er sannsynlig at virksomheten vil bli avvirket.

### *Revisors oppgaver og plikter ved revisjonen av årsregnskapet*

Vårt mål er å oppnå betryggende sikkerhet for at årsregnskapet som helhet ikke inneholder

Telefon: +47 66 84 88 40  
E-mail: firmapost@stiansen.no  
www.stiansen.no

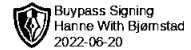
Postadr.: Postboks 174, N-1378 Nesbru  
Revisor-/foretaksnr: NO 962 990 746 MVA  
Medlemmer av Den norske Revisorforening



AN ASSOCIATION OF  
INDEPENDENT ACCOUNTING &  
FINANCIAL ADVISORY BUSINESSES



**Stiansen & Co AS**  
Statsautoriserte revisorer



vesentlig feilinformasjon, verken som følge av misligheter eller utilsiktede feil, og å avgi en revisjonsberetning som inneholder vår konklusjon. Betyggende sikkerhet er en høy grad av sikkerhet, men ingen garanti for at en revisjon utført i samsvar med ISA-ene, alltid vil avdekke vesentlig feilinformasjon som eksisterer. Feilinformasjon kan oppstå som følge av misligheter eller utilsiktede feil. Feilinformasjon blir vurdert som vesentlig dersom den enkeltvis eller samlet med rimelighet kan forventes å påvirke økonomiske beslutninger som brukerne foretar basert på årsregnskapet.

For videre beskrivelse av revisors oppgaver og plikter vises det til <https://revisorforeningen.no/revisjonsberetninger>

Nesbru, 16.06.2022  
**Stiansen & Co AS**

---

Hanne With Bjørnstad  
Statsautorisert revisor  
(elektronisk signert)

Revisjonsberetning for Sprinklerteknikk AS– side 2

---

Telefon: +47 66 84 88 40  
E-mail: [firmapost@stiansen.no](mailto:firmapost@stiansen.no)  
[www.stiansen.no](http://www.stiansen.no)

Postadr.: Postboks 174, N-1378 Nesbru  
Revisor-/foretaksnr: NO 962 990 746 MVA  
Medlemmer av Den norske Revisorforening

