



## ÅRSREGNSKAPET FOR REGNSKAPSÅRET 2021 - GENERELL INFORMASJON

### Enheten

Organisasjonsnummer: 994 230 905  
Organisasjonsform: Aksjeselskap  
Foretaksnavn: EMBLA KRAFT AS  
Forretningsadresse: c/o Clemens Kraft AS  
Fridtjof Nansens plass 6  
0160 OSLO

### Regnskapsår

Årsregnskapets periode: 01.01.2021 - 31.12.2021

### Konsern

Morselskap i konsern: Nei

### Regnskapsregler

Regler for små foretak benyttet: Ja  
Benyttet ved utarbeidelsen av årsregnskapet til selskapet: Regnskapslovens alminnelige regler

### Årsregnskapet fastsatt av kompetent organ

Bekreftet av representant for selskapet: Bjørnar Håland Hovin  
Dato for fastsettelse av årsregnskapet: 01.04.2022

### Grunnlag for avgivelse

År 2021: Årsregnskapet er elektronisk innlevert  
År 2020: Tall er hentet fra elektronisk innlevert årsregnskap fra 2021

*Det er ikke krav til at årsregnskapet m.v. som sendes til Regnskapsregisteret er undertegnet. Kontrollen på at dette er utført ligger hos revisor/enhetens øverste organ. Sikkerheten ivaretas ved at innsender har rolle/rettighet for innsending av årsregnskapet via Altinn, og ved at det bekreftes at årsregnskapet er fastsatt av kompetent organ.*

Brønnøysundregistrene, 30.06.2023



### Resultatregnskap

| Beløp i: NOK  | Note | 2021             | 2020              |
|---|------|------------------|-------------------|
| <b>RESULTATREGNSKAP</b>                               |      |                  |                   |
| <b>Inntekter</b>                                      |      |                  |                   |
| Salgsinntekt  |      | 2 853 310        | 1 039 010         |
| <b>Sum inntekter</b>                                  |      | <b>2 853 310</b> | <b>1 039 010</b>  |
| <b>Kostnader</b>                                      |      |                  |                   |
| Varekostnad   |      | 481 927          | 410 172           |
| Lønnskostnad  | 8    |                  |                   |
| Avskrivning av driftsmidler og immaterielle eiendeler | 1    | 1 197 512        | 1 194 127         |
| Annen driftskostnad                                   | 8    | 796 006          | 852 193           |
| <b>Sum kostnader</b>                                  |      | <b>2 475 445</b> | <b>2 456 491</b>  |
| <b>Driftsresultat</b>                                 |      | <b>377 865</b>   | <b>-1 417 482</b> |
| <b>Finansinntekter og finanskostnader</b>             |      |                  |                   |
| Annen renteinntekt                                    |      | 3 286            | 3 280             |
| <b>Sum finansinntekter</b>                            |      | <b>3 286</b>     | <b>3 280</b>      |
| Rentekostnad til foretak i samme konsern              |      | 950 824          | 909 906           |
| Annen rentekostnad                                    |      |                  | 223               |
| <b>Sum finanskostnader</b>                            |      | <b>950 824</b>   | <b>910 129</b>    |
| <b>Netto finans</b>                                   |      | <b>-947 538</b>  | <b>-906 850</b>   |
| <b>Ordinært resultat før skattekostnad</b>            |      | <b>-569 673</b>  | <b>-2 324 331</b> |
| Skattekostnad på ordinært resultat                    | 7    | -125 328         | -511 353          |
| <b>Ordinært resultat etter skattekostnad</b>          |      | <b>-444 345</b>  | <b>-1 812 978</b> |
| <b>Årsresultat</b>                                    |      | <b>-444 345</b>  | <b>-1 812 978</b> |
| <b>Årsresultat etter minoritetsinteresser</b>         |      | <b>-444 345</b>  | <b>-1 812 978</b> |
| <b>Totalresultat</b>                                  |      | <b>-444 345</b>  | <b>-1 812 978</b> |
| <b>Overføringer og disponeringer</b>                  |      |                  |                   |
| Udekket tap   |      | -444 345         | -1 812 978        |



## Resultatregnskap

| <b>Beløp i: NOK</b>               | <b>Note</b> | <b>2021</b> | <b>2020</b> |
|-----------------------------------|-------------|-------------|-------------|
| Sum overføringer og disponeringer | 6           | -444 345    | -1 812 978  |



## Balanse

| Beløp i: NOK                                   | Note | 2021              | 2020              |
|--|------|-------------------|-------------------|
| <b>BALANSE - EIENDELER</b>                     |      |                   |                   |
| <b>Anleggsmidler</b>                           |      |                   |                   |
| <b>Immaterielle eiendeler</b>                  |      |                   |                   |
| Utsatt skattefordel                            | 7    | 1 543 376         | 1 418 048         |
| <b>Sum immaterielle eiendeler</b>              |      | <b>1 543 376</b>  | <b>1 418 048</b>  |
| <b>Varige driftsmidler</b>                     |      |                   |                   |
| Kraftverk                                      | 1    | 42 257 245        | 43 283 756        |
| <b>Sum varige driftsmidler</b>                 |      | <b>42 257 245</b> | <b>43 283 756</b> |
| <b>Sum anleggsmidler</b>                       |      | <b>43 800 621</b> | <b>44 701 804</b> |
| <b>Omløpsmidler</b>                            |      |                   |                   |
| <b>Varer</b>                                   |      |                   |                   |
| <b>Fordringer</b>                              |      |                   |                   |
| Kundefordringer                                |      | 317 051           | 112 814           |
| Andre kortsiktige fordringer                   |      | 88 919            | 110 956           |
| <b>Sum fordringer</b>                          |      | <b>405 970</b>    | <b>223 770</b>    |
| <b>Bankinnskudd, kontanter og lignende</b>     |      |                   |                   |
| Bankinnskudd, kontanter o.l.                   | 4    | 816 299           | 94 992            |
| <b>Sum bankinnskudd, kontanter og lignende</b> |      | <b>816 299</b>    | <b>94 992</b>     |
| <b>Sum omløpsmidler</b>                        |      | <b>1 222 270</b>  | <b>318 762</b>    |
| <b>SUM EIENDELER</b>                           |      | <b>45 022 891</b> | <b>45 020 566</b> |
| <b>BALANSE - EGENKAPITAL OG GJELD</b>          |      |                   |                   |
| <b>Egenkapital</b>                             |      |                   |                   |
| <b>Innskutt egenkapital</b>                    |      |                   |                   |
| Aksjekapital                                   | 5    | 5 100 000         | 5 100 000         |
| Overkurs                                       |      | 12 000 000        | 12 000 000        |
| Annen innskutt egenkapital                     |      | 5 339 040         | 5 339 040         |



## Balanse

| <b>Beløp i: NOK</b>               | <b>Note</b> | <b>2021</b>       | <b>2020</b>       |
|-----------------------------------|-------------|-------------------|-------------------|
| <b>Sum innskutt egenkapital</b>   |             | <b>22 439 040</b> | <b>22 439 040</b> |
| <b>Opptjent egenkapital</b>       |             |                   |                   |
| Udekket tap                       |             | 9 320 126         | 8 875 781         |
| <b>Sum opptjent egenkapital</b>   |             | <b>-9 320 126</b> | <b>-8 875 781</b> |
| <b>Sum egenkapital</b>            | 6           | <b>13 118 914</b> | <b>13 563 259</b> |
| <b>Gjeld</b>                      |             |                   |                   |
| <b>Langsiktig gjeld</b>           |             |                   |                   |
| <b>Annen langsiktig gjeld</b>     |             |                   |                   |
| Gjeld til kredittinstitusjoner    | 2, 9        |                   |                   |
| Langsiktig konserngjeld           | 3           | 31 500 000        | 31 289 995        |
| <b>Sum annen langsiktig gjeld</b> |             | <b>31 500 000</b> | <b>31 289 995</b> |
| <b>Sum langsiktig gjeld</b>       |             | <b>31 500 000</b> | <b>31 289 995</b> |
| <b>Kortsiktig gjeld</b>           |             |                   |                   |
| Leverandørgjeld                   |             | 138 586           | 82 272            |
| Skyldig offentlige avgifter       |             | 138 809           |                   |
| Annen kortsiktig gjeld            |             | 126 581           | 85 040            |
| <b>Sum kortsiktig gjeld</b>       |             | <b>403 977</b>    | <b>167 312</b>    |
| <b>Sum gjeld</b>                  |             | <b>31 903 977</b> | <b>31 457 307</b> |
| <b>SUM EGENKAPITAL OG GJELD</b>   |             | <b>45 022 891</b> | <b>45 020 566</b> |



Brønnøysundregistrene

ÅRSREGNSKAP FOR REGNSKAPSÅRET 2021 - GENERELL INFORMASJON

Journalnummer: 2022 542132

**Enheten**

Organisasjonsnummer: 994 230 905  
Organisasjonsform: Aksjeselskap  
Foretaksnavn: EMBLA KRAFT AS  
Forretningsadresse: c/o Clemens Kraft AS  
Fridtjof Nansens plass 6  
0160 OSLO

**Regnskapsår**

Årsregnskapets periode: 01.01.2021 - 31.12.2021

**Konsern**

Morselskap i konsern: Nei

**Regnskapsregler**

Regler for små foretak benyttet: Ja  
Benyttet ved utarbeidelsen av  
årsregnskapet til selskapet: Regnskapslovens alminnelige regler

**Årsregnskapet fastsatt av kompetent organ**

Bekreftet av representant for selskapet: Bjørnar Håland Hovin  
Dato for fastsettelse av årsregnskapet: 01.04.2022

**Grunnlag for avgivelse**

År 2021: Årsregnskap er elektronisk innlevert.  
År 2020: Tall er hentet fra elektronisk innlevert årsregnskap fra 2021.

*Det er ikke krav til at årsregnskapet m.v. som sendes til Regnskapsregisteret er undertegnet. Kontrollen på at dette er utført ligger hos revisor/enhetens øverste organ. Sikkerheten ivaretas ved at innsender har rolle/rettighet for innsending av årsregnskapet via Altinn, og ved at det bekreftes at årsregnskapet er fastsatt av kompetent organ.*

Brønnøysundregistrene, 30.06.2022



Organisasjonsnr: 994 230 905  
EMBLA KRAFT AS

## RESULTATREGNSKAP

| <b>Beløp i: NOK</b>                                   | <b>Note</b> | <b>2021</b>      | <b>2020</b>       |
|---|-------------|------------------|-------------------|
| <b>RESULTATREGNSKAP</b>                               |             |                  |                   |
| <b>Inntekter</b>                                      |             |                  |                   |
| Salgsinntekt  |             | 2 853 310        | 1 039 010         |
| <b>Sum inntekter</b>                                  |             | <b>2 853 310</b> | <b>1 039 010</b>  |
| <b>Kostnader</b>                                      |             |                  |                   |
| Varekostnad   |             | 481 927          | 410 172           |
| Lønnskostnad  | 8           |                  |                   |
| Avskrivning av driftsmidler og immaterielle eiendeler | 1           | 1 197 512        | 1 194 127         |
| Annen driftskostnad                                   | 8           | 796 006          | 852 193           |
| <b>Sum kostnader</b>                                  |             | <b>2 475 445</b> | <b>2 456 491</b>  |
| <b>Driftsresultat</b>                                 |             | <b>377 865</b>   | <b>-1 417 482</b> |
| <b>Finansinntekter og finanskostnader</b>             |             |                  |                   |
| Annen renteinntekt                                    |             | 3 286            | 3 280             |
| <b>Sum finansinntekter</b>                            |             | <b>3 286</b>     | <b>3 280</b>      |
| Rentekostnad til foretak i samme konsern              |             | 950 824          | 909 906           |
| Annen rentekostnad                                    |             |                  | 223               |
| <b>Sum finanskostnader</b>                            |             | <b>950 824</b>   | <b>910 129</b>    |
| <b>Netto finans</b>                                   |             | <b>-947 538</b>  | <b>-906 850</b>   |
| <b>Ordinært resultat før skattekostnad</b>            |             | <b>-569 673</b>  | <b>-2 324 331</b> |
| Skattekostnad på ordinært resultat                    | 7           | -125 328         | -511 353          |
| <b>Ordinært resultat etter skattekostnad</b>          |             | <b>-444 345</b>  | <b>-1 812 978</b> |
| <b>Årsresultat</b>                                    |             | <b>-444 345</b>  | <b>-1 812 978</b> |
| <b>Årsresultat etter minoritetsinteresser</b>         |             | <b>-444 345</b>  | <b>-1 812 978</b> |
| <b>Totalresultat</b>                                  |             | <b>-444 345</b>  | <b>-1 812 978</b> |
| <b>Overføringer og disponeringer</b>                  |             |                  |                   |
| Udekket tap   |             | -444 345         | -1 812 978        |
| <b>Sum overføringer og disponeringer</b>              | 6           | <b>-444 345</b>  | <b>-1 812 978</b> |



Organisasjonsnr: 994 230 905  
EMBLA KRAFT AS

## BALANSE

| Beløp i: NOK                                   | Note | 2021              | 2020              |
|--|------|-------------------|-------------------|
| <b>BALANSE - EIENDELER</b>                     |      |                   |                   |
| <b>Anleggsmidler</b>                           |      |                   |                   |
| <b>Immaterielle eiendeler</b>                  |      |                   |                   |
| Utsatt skattefordel                            | 7    | 1 543 376         | 1 418 048         |
| <b>Sum immaterielle eiendeler</b>              |      | <b>1 543 376</b>  | <b>1 418 048</b>  |
| <b>Varige driftsmidler</b>                     |      |                   |                   |
| Kraftverk                                      | 1    | 42 257 245        | 43 283 756        |
| <b>Sum varige driftsmidler</b>                 |      | <b>42 257 245</b> | <b>43 283 756</b> |
| <b>Sum anleggsmidler</b>                       |      | <b>43 800 621</b> | <b>44 701 804</b> |
| <b>Omløpsmidler</b>                            |      |                   |                   |
| <b>Varer</b>                                   |      |                   |                   |
| <b>Fordringer</b>                              |      |                   |                   |
| Kundefordringer                                |      | 317 051           | 112 814           |
| Andre kortsiktige fordringer                   |      | 88 919            | 110 956           |
| <b>Sum fordringer</b>                          |      | <b>405 970</b>    | <b>223 770</b>    |
| <b>Bankinnskudd, kontanter og lignende</b>     |      |                   |                   |
| Bankinnskudd, kontanter o. l.                  | 4    | 816 299           | 94 992            |
| <b>Sum bankinnskudd, kontanter og lignende</b> |      | <b>816 299</b>    | <b>94 992</b>     |
| <b>Sum omløpsmidler</b>                        |      | <b>1 222 270</b>  | <b>318 762</b>    |
| <b>SUM EIENDELER</b>                           |      | <b>45 022 891</b> | <b>45 020 566</b> |
| <b>BALANSE - EGENKAPITAL OG GJELD</b>          |      |                   |                   |
| <b>Egenkapital</b>                             |      |                   |                   |
| <b>Innskutt egenkapital</b>                    |      |                   |                   |
| Aksjekapital                                   | 5    | 5 100 000         | 5 100 000         |
| Overkurs                                       |      | 12 000 000        | 12 000 000        |
| Annen innskutt egenkapital                     |      | 5 339 040         | 5 339 040         |
| <b>Sum innskutt egenkapital</b>                |      | <b>22 439 040</b> | <b>22 439 040</b> |
| <b>Opptjent egenkapital</b>                    |      |                   |                   |
| Udekket tap                                    |      | 9 320 126         | 8 875 781         |
| <b>Sum opptjent egenkapital</b>                |      | <b>-9 320 126</b> | <b>-8 875 781</b> |
| <b>Sum egenkapital</b>                         | 6    | <b>13 118 914</b> | <b>13 563 259</b> |



|                                   |      |                   |
|-----------------------------------|------|-------------------|
| <b>Gjeld</b>                      |      |                   |
| <b>Langsiktig gjeld</b>           |      |                   |
| <b>Annen langsiktig gjeld</b>     |      |                   |
| Gjeld til                         |      |                   |
| kredittinstitusjoner              | 2, 9 |                   |
| Langsiktig konserngjeld           | 3    | 31 500 000        |
| <b>Sum annen langsiktig gjeld</b> |      | <b>31 289 995</b> |
| <b>Sum langsiktig gjeld</b>       |      | <b>31 500 000</b> |
| <b>Kortsiktig gjeld</b>           |      |                   |
| Leverandørgjeld                   |      | 138 586           |
| Skyldig offentlige avgifter       |      | 138 809           |
| Annen kortsiktig gjeld            |      | 126 581           |
| <b>Sum kortsiktig gjeld</b>       |      | <b>403 977</b>    |
| <b>Sum gjeld</b>                  |      | <b>31 903 977</b> |
| <b>SUM EGENKAPITAL OG GJELD</b>   |      | <b>45 022 891</b> |



Organisasjonsnr: 994 230 905  
EMBLA KRAFT AS

NOTEOPPLYSNINGER - SELSKAP - alle poster oppgitt i hele tall

Note

Antall aksjer og aksjeeiere

Note  
8

Antall årsverk i regnskapsåret

Virksomheten har hatt følgende antall årsverk:  
0.00

Omløpsmidler                      Startdato      Sluttdato      Endring

Skattemessig fremf.undersk. Startdato      Sluttdato      Endring

Kortsiktig gjeld                      Startdato      Sluttdato      Endring




2021

EMBLA KRAFT AS

ÅRSREGNSKAP 2021



CLEMENS KRAFT

 SkwFqsX75-H1gysoXQ5



### RESULTATREGNSKAP

#### EMBLA KRAFT AS

| DRIFTSINTEKTER OG DRIFTSKOSTNADER                     | Note     | 2021             | 2020              |
|---|----------|------------------|-------------------|
| Salgsinntekt  |          | 2 853 310        | 1 039 010         |
| <b>Sum driftsinntekter</b>                            |          | <b>2 853 310</b> | <b>1 039 010</b>  |
| Varekostnad   |          | 481 927          | 410 172           |
| Avskrivning av driftsmidler og immaterielle eiendeler | 1        | 1 197 512        | 1 194 127         |
| Annen driftskostnad                                   | 8        | 796 006          | 852 193           |
| <b>Sum driftskostnader</b>                            |          | <b>2 475 445</b> | <b>2 456 491</b>  |
| <b>Driftsresultat</b>                                 |          | <b>377 865</b>   | <b>-1 417 482</b> |
| <b>FINANSINTEKTER OG FINANSKOSTNADER</b>              |          |                  |                   |
| Annen renteinntekt                                    |          | 3 286            | 3 280             |
| Rentekostnad til foretak i samme konsern              |          | 950 824          | 909 906           |
| Annen rentekostnad                                    |          | 0                | 223               |
| <b>Resultat av finansposter</b>                       |          | <b>-947 538</b>  | <b>-906 850</b>   |
| Ordinært resultat før skattekostnad                   |          | -569 673         | -2 324 331        |
| Skattekostnad på ordinært resultat                    | 7        | -125 328         | -511 353          |
| <b>Ordinært resultat</b>                              |          | <b>-444 345</b>  | <b>-1 812 978</b> |
| <b>Årsresultat</b>                                    |          | <b>-444 345</b>  | <b>-1 812 978</b> |
| <b>OVERFØRINGER</b>                                   |          |                  |                   |
| Overført til udekket tap                              |          | 444 345          | 1 812 978         |
| <b>Sum overføringer</b>                               | <b>6</b> | <b>-444 345</b>  | <b>-1 812 978</b> |



### BALANSE

#### EMBLA KRAFT AS

| EIENDELER                         | Note | 2021              | 2020              |
|-----------------------------------|------|-------------------|-------------------|
| <b>ANLEGGSMIDLER</b>              |      |                   |                   |
| <b>IMMATERIELLE EIENDELER</b>     |      |                   |                   |
| Utsatt skattefordel               | 7    | 1 543 376         | 1 418 048         |
| <b>Sum immaterielle eiendeler</b> |      | <b>1 543 376</b>  | <b>1 418 048</b>  |
| <b>VARIGE DRIFTSMIDLER</b>        |      |                   |                   |
| Kraftverk                         | 1    | 42 257 245        | 43 283 756        |
| <b>Sum varige driftsmidler</b>    |      | <b>42 257 245</b> | <b>43 283 756</b> |
| <b>Sum anleggsmidler</b>          |      | <b>43 800 621</b> | <b>44 701 804</b> |
| <b>OMLØPSMIDLER</b>               |      |                   |                   |
| <b>FORDRINGER</b>                 |      |                   |                   |
| Kundefordringer                   |      | 317 051           | 112 814           |
| Andre kortsiktige fordringer      |      | 88 919            | 110 956           |
| <b>Sum fordringer</b>             |      | <b>405 970</b>    | <b>223 770</b>    |
| Bankinnskudd, kontanter o.l.      | 4    | 816 299           | 94 992            |
| <b>Sum omløpsmidler</b>           |      | <b>1 222 270</b>  | <b>318 762</b>    |
| <b>Sum eiendeler</b>              |      | <b>45 022 891</b> | <b>45 020 566</b> |

**BALANSE**

## EMBLA KRAFT AS

| EGENKAPITAL OG GJELD               | Note     | 2021              | 2020              |
|------------------------------------|----------|-------------------|-------------------|
| <b>EGENKAPITAL</b>                 |          |                   |                   |
| <b>INNSKUTT EGENKAPITAL</b>        |          |                   |                   |
| Aksjekapital                       | 5        | 5 100 000         | 5 100 000         |
| Overkurs                           |          | 12 000 000        | 12 000 000        |
| Annen innskutt egenkapital         |          | 5 339 040         | 5 339 040         |
| <b>Sum innskutt egenkapital</b>    |          | <b>22 439 040</b> | <b>22 439 040</b> |
| <b>OPPTJENT EGENKAPITAL</b>        |          |                   |                   |
| Udekket tap                        |          | -9 320 126        | -8 875 781        |
| <b>Sum opptjent egenkapital</b>    |          | <b>-9 320 126</b> | <b>-8 875 781</b> |
| <b>Sum egenkapital</b>             | <b>6</b> | <b>13 118 914</b> | <b>13 563 259</b> |
| <b>GJELD</b>                       |          |                   |                   |
| <b>AVSETNING FOR FORPLIKTELSER</b> |          |                   |                   |
| <b>ANNEN LANGSIKTIG GJELD</b>      |          |                   |                   |
| Langsiktig konserngjeld            | 3        | 31 500 000        | 31 289 995        |
| <b>Sum annen langsiktig gjeld</b>  |          | <b>31 500 000</b> | <b>31 289 995</b> |
| <b>KORTSIKTIG GJELD</b>            |          |                   |                   |
| Leverandørgjeld                    |          | 138 586           | 82 272            |
| Skyldig offentlige avgifter        |          | 138 809           | 0                 |
| Annen kortsiktig gjeld             |          | 126 581           | 85 040            |
| <b>Sum kortsiktig gjeld</b>        |          | <b>403 977</b>    | <b>167 312</b>    |
| <b>Sum gjeld</b>                   |          | <b>31 903 977</b> | <b>31 457 307</b> |
| <b>Sum egenkapital og gjeld</b>    |          | <b>45 022 891</b> | <b>45 020 566</b> |

Oslo, 01.04.2022  
Styret i Embla Kraft AS

Harald Magne Glomdal  
styremedlem

Knud Hans Nørve  
styreleder

Bjørn Carl Jacobsen  
styremedlem



## Regnskapsprinsipper

Årsregnskapet er satt opp i samsvar med regnskapsloven og god regnskapsskikk for små foretak. Embla Kraft AS drifter Embla kraftverk. Kraftverket ble igangsatt i tredje kvartal 2012.

Regnskapet er avlagt under forutsetning om fortsatt drift, jf. regnskapsloven § 4-5.

## *Driftsinntekter*

Inntekter ved salg av varer og tjenester vurderes til virkelig verdi av vederlaget, netto etter fradrag for merverdiavgift, rabatter og andre avslag. Inntektsføring ved salg av varer skjer på leveringstidspunktet.

Samtidig med produksjon av kraft opparbeides retten til å selge elsertifikater. Denne retten har tidligere blitt inntektsført i takt med opparbeidelse. Delvis grunnet volatilitet i priser og delvis grunnet usikkerheter rundt sertifikatordningen endret selskapet prinsipp for inntektsføring i 2020. Inntekter fra elsertifikathandel regnskapsføres fra dette tidspunktet når elsertifikater faktisk realiseres. Dette innebærer at beholdningen av opparbeidede elsertifikater ved periodeslutt ikke er innregnet i selskapets balanse. Effekten av prinsippendringen ble resultatført i 2020 i tråd med god regnskapsskikk for små foretak.

## *Klassifisering av balanseposter*

Eiendeler bestemt til varig eie eller bruk klassifiseres som anleggsmidler. Fordringer klassifiseres som omløpsmidler hvis de skal tilbakebetales i løpet av ett år. For gjeld legges tilsvarende kriterier til grunn. Første års avdrag på langsiktige fordringer og langsiktig gjeld klassifiseres likevel ikke som omløpsmiddel og kortsiktig gjeld.

## *Anskaffelseskost*

Anskaffelseskost for eiendeler omfatter kjøpesummen for eiendelen, med fradrag for bonuser, rabatter og lignende, og med tillegg for kjøpsutgifter (frakt, toll, offentlige avgifter som ikke refunderes og eventuelle andre direkte kjøpsutgifter). Ved kjøp i utenlandsk valuta balanseføres eiendelen til kursen på transaksjonstidspunktet, men til terminkursen ved bruk av terminkontrakt. For varige driftsmidler og immaterielle eiendeler omfatter anskaffelseskost også direkte utgifter for å klargjøre eiendelen for bruk, for eksempel utgifter til testing av eiendelen. Renter knyttet til tilvirkning av anleggsmidler balanseføres.

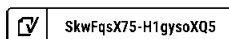
## *Generelt om vurdering av balanseposter*

Omløpsmidler vurderes til det laveste av anskaffelseskost og virkelig verdi. Kortsiktig gjeld balanseføres til nominelt beløp på etableringstidspunktet. Anleggsmidler vurderes til anskaffelseskost. Varige driftsmidler og immaterielle eiendeler som har begrenset levetid avskrives lineært over den forventede økonomiske levetiden. Anleggsmidlene nedskrives til virkelig verdi ved verdifall. Langsiktig gjeld i norske kroner, med unntak av avsetninger for forpliktelser, balanseføres til nominelt beløp.

## *Varige driftsmidler*

Andre varige driftsmidler balanseføres og avskrives lineært over driftsmidlenes forventede levetid dersom de har antatt levetid over 3 år og har en kostpris som overstiger kr 15 000. Tomter avskrives ikke.

Vedlikehold av driftsmidler kostnadsføres løpende. Påkostninger og forbedringer legges til driftsmidlets kostpris og avskrives i takt med driftsmidlet. Skillet mellom vedlikehold og påkostning/forbedring regnes i forhold til driftsmidlets stand ved kjøp av driftsmidlet. Utgifter til leie av driftsmidler kostnadsføres. Forskuddsbetalinger balanseføres som forskuddsbetalt kostnad, og fordeles over leieperioden.





### *Nedskrivning av anleggsmidler*

Ved indikasjon om at balanseført verdi av et anleggsmiddel er høyere enn virkelig verdi, foretas det test for verdifall. Testen foretas for det laveste nivå av anleggsmidler som har selvstendige kontantstrømmer. Hvis balanseført verdi er høyere enn både salgsverdi og gjenvinnbart beløp (nåverdi ved fortsatt bruk/eie), foretas det nedskrivning til det høyeste av salgsverdi og gjenvinnbart beløp. Tidligere nedskrivninger reverseres hvis forutsetningene for nedskrivningen ikke lenger er til stede.

### *Fordringer*

Kundefordringer og andre fordringer er oppført i balansen til pålydende etter fradrag for avsetning til forventet tap. Avsetning for tap gjøres på grunnlag av individuelle vurderinger av de enkelte fordringene.

### *Skatt*

Skattekostnaden i resultatregnskapet omfatter både periodens betalbare skatt og endring i utsatt skatt. Utsatt skatt beregnes med aktuell skattesats på grunnlag av midlertidige forskjeller mellom regnskapsmessige og skattemessige verdier, samt eventuelt ligningsmessig underskudd til fremføring ved utgangen av regnskapsåret. Skatteøkende og skattereduserende midlertidige forskjeller som reverserer eller kan reversere i samme periode er utlignet. Oppføring av utsatt skattefordel på netto skattereduserende forskjeller som ikke er utlignet og underskudd til fremføring, er begrunnet med antatt fremtidig inntjening. Utsatt skattefordel som kan balanseføres og utsatt skatt er oppført netto i balansen.



## Embla Kraft AS

### Note 1 Varige driftsmidler og immaterielle eiendeler

|                                  | Kraftstasjon | Maskin-<br>teknisk | Elektro-<br>teknisk | Anlegg under<br>utførelse | Sum        |
|----------------------------------|--------------|--------------------|---------------------|---------------------------|------------|
| Anskaffelseskost 01.01.          | 29 494 461   | 17 780 566         | 6 143 911           | 270 780                   | 53 689 718 |
| Tilgang                          |              | 270 780            |                     | 171 000                   | 441 780    |
| Avgang                           |              |                    |                     | -270 780                  | -270 780   |
| Anskaffelseskost 31.12.          | 29 494 461   | 18 051 346         | 6 143 911           | 171 000                   | 53 860 718 |
| Akkumulerte avskrivninger 31.12. | 4 355 201    | 4 328 631          | 2 919 641           | 0                         | 11 603 473 |
| Balanseført verdi 31.12.         | 25 139 259   | 13 722 716         | 3 224 270           | 171 000                   | 42 257 245 |
| Årets avskrivninger              | 442 417      | 447 899            | 307 196             | 0                         | 1 197 512  |
| Forventet økonomisk levetid      | 67 år        | 40 år              | 20 år               |                           |            |

### Note 2 Fordringer og gjeld

|  | 2021 | 2020 |
|--|------|------|
| Fordringer med forfall senere enn ett år     | 0    | 0    |
| Langsiktig gjeld med forfall senere enn 5 år | 0    | 0    |

### Note 3 Mellomværende med nærstående parter

|                         | Kundefordringer |          | Kortsiktige fordringer |          | Langsiktige fordringer |                   |
|-------------------------|-----------------|----------|------------------------|----------|------------------------|-------------------|
|                         | 2021            | 2020     | 2021                   | 2020     | 2021                   | 2020              |
| Clemens Kraft AS        |                 |          |                        |          |                        |                   |
| Clemens Kraft Drift AS  |                 |          |                        |          |                        |                   |
| <b>Sum</b>              | <b>0</b>        | <b>0</b> | <b>0</b>               | <b>0</b> | <b>0</b>               | <b>0</b>          |
|                         | Leverandørgjeld |          | Kortsiktig gjeld       |          | Annen langsiktig gjeld |                   |
|                         | 2021            | 2020     | 2021                   | 2020     | 2021                   | 2020              |
| Clemens Kraft AS        | 24 775          |          |                        |          |                        |                   |
| Clemens Kraft Drift AS  | 16 680          |          |                        |          |                        |                   |
| CK Kraftholding Vest AS |                 |          |                        |          | 31 500 000             | 31 289 995        |
| <b>Sum</b>              | <b>41 455</b>   | <b>0</b> | <b>0</b>               | <b>0</b> | <b>31 500 000</b>      | <b>31 289 995</b> |

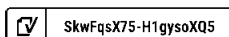
### Note 4 Bundne bankinnskudd

|                     | 2021 | 2020 |
|---------------------|------|------|
| Bundne bankinnskudd | 0    | 0    |

### Note 5 Aksjekapital og aksjonærinformasjon

| Aksjekapital | Antall  | Pålydende | Bokført aksjekapital |
|--------------|---------|-----------|----------------------|
| Aksjer       | 100 000 | 51        | 5 100 000            |

Alle aksjer er eid av morselskapet CK Kraftholding Vest AS med forretningsadresse Fridtjof Nansens Plass 6, Oslo.





## Note 6 Egenkapital

|                           | Aksjekapital     | Overkurs          | Annen<br>innskutt<br>egenkapital | Udekket tap       | Sum               |
|---------------------------|------------------|-------------------|----------------------------------|-------------------|-------------------|
| Egenkapital 01.01.        | 5 100 000        | 12 000 000        | 5 339 040                        | -8 875 781        | 13 563 259        |
| Årets resultat            |                  |                   |                                  | -444 345          | -444 345          |
| <b>Egenkapital 31.12.</b> | <b>5 100 000</b> | <b>12 000 000</b> | <b>5 339 040</b>                 | <b>-9 320 126</b> | <b>13 118 914</b> |

## Note 7 Skatt

| Beregning av utsatt skatt/utsatt skattefordel       | 2021              | 2020              |
|---|-------------------|-------------------|
| <b>Midlertidige forskjeller:</b>                    |                   |                   |
| Midlertidige forskjeller driftsmidler               | 2 415 689         | 2 571 310         |
| Underskudd til fremføring                           | -9 431 034        | -9 016 982        |
| <b>Grunnlag for utsatt skattefordel</b>             | <b>-7 015 345</b> | <b>-6 445 672</b> |
| Utsatt skatt  | -1 543 376        | -1 418 048        |
| <b>Utsatt skatt i balansen</b>                      | <b>-1 543 376</b> | <b>-1 418 048</b> |
| <b>Årets skattekostnad består av:</b>               |                   |                   |
| Endring i utsatt skatt/skattefordel med gammel sats | -125 328          | -317 866          |
| <b>Skattekostnad</b>                                | <b>-125 328</b>   | <b>-317 866</b>   |

## Note 8 Lønnskostnader, antall ansatte, godtgjørelser, lån til ansatte m.v.

Selskapet har ingen ansatte, og er følgelig ikke pliktig til å ha tjenestepensjonsordning etter lov om obligatorisk tjenestepensjon.

Det er ikke utbetalt lønn eller styrehonorar.

Det er ikke gitt lån/sikkerhetsstillelse til daglig leder, styreleder eller andre nærstående parter.

| Revisjonshonorar                      | 2021          | 2020          |
|---------------------------------------|---------------|---------------|
| Avtalt honorar for lovpålagt revisjon | 15 600        | 15 300        |
| Andre tjenester                       |               | 2 500         |
| <b>Sum godtgjørelse til revisor</b>   | <b>15 600</b> | <b>17 800</b> |

Beløpene er eksklusive merverdiavgift.

| Kostnadsført falleie      |        |        |
|---------------------------|--------|--------|
| Fallrettigheter grunneier | 95 967 | 85 040 |

## Note 9 Garantier og sikkerhetsstillelser

I forbindelse med lån i morselskapet er følgende sikkerheter etablert:

Pant i aksjene i Embla Kraft AS, panterett i eiendom på festet grunn, panterett i leierett fast eiendom, panterett i driftstilbehør, factoringavtale.



## Verification

|                |   |
|----------------|---|
| Transaction ID | SkwFqsX75-H1gysoXQ5                                 |
| Document       | Embla Kraft AS - Årsregnskap 2021 til signering.pdf |
| Pages          | 8   |
| Sent by        | Bjørnar Håland Hovin                                |

## Attachments

- Embla Kraft AS - Årsregnskap 2021 til signering.pdf-pAdES-rJezjsQmq.pdf
- Embla Kraft AS - Årsregnskap 2021 til signering.pdf-pAdES-H1wWio77q.pdf
- Embla Kraft AS - Årsregnskap 2021 til signering.pdf-pAdES-Sy3Gos779.pdf

## Signing parties

|                             |                                |              |                          |
|-----------------------------|--------------------------------|--------------|--------------------------|
| <b>Knud Hans Nørve</b>      | knud.norve@clemenskraft.no     | Action: Sign | Method: Norwegian BankID |
| <b>Bjørn Jacobsen</b>       | bjorn.jacobsen@clemenskraft.no | Action: Sign | Method: Norwegian BankID |
| <b>Harald Magne Glomdal</b> | hmg@ovf.no                     | Action: Sign | Method: Norwegian BankID |

## Activity log

**E-mail invitation sent to hmg@ovf.no**  
2022-04-01 00:28:50 CEST,

**E-mail invitation sent to bjorn.jacobsen@clemenskraft.no**  
2022-04-01 00:28:50 CEST,

**E-mail invitation sent to knud.norve@clemenskraft.no**  
2022-04-01 00:28:50 CEST,

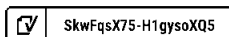
**Clicked invitation link Bjørn Jacobsen**  
Mozilla/5.0 (Windows NT 10.0; Win64; x64) AppleWebKit/537.36 (KHTML, like Gecko) Chrome/99.0.4844.84 Safari/537.36,2022-04-01 07:37:28 CEST,IP address: 85.166.30.38

**Document and its attachments signed by Bjørn Carl Jacobsen**  
Birth date: 1960/09/18,2022-04-01 09:03:29 CEST,

**Clicked invitation link Knud Hans Nørve**  
Mozilla/5.0 (iPhone; CPU iPhone OS 15\_3\_1 like Mac OS X) AppleWebKit/605.1.15 (KHTML, like Gecko) Version/15.3 Mobile/15E148 Safari/604.1,2022-04-01 10:18:09 CEST,IP address: 31.45.96.164

**Document and its attachments signed by Knud Hans Nørve**  
Birth date: 1964/01/19,2022-04-01 10:31:21 CEST,

**Clicked invitation link Harald Magne Glomdal**  
Mozilla/5.0 (Windows NT 10.0; Win64; x64) AppleWebKit/537.36 (KHTML, like Gecko) Chrome/99.0.4844.74 Safari/537.36 Edg/99.0.1150.55,2022-04-01 16:23:45 CEST,IP address: 89.8.55.61





E-mail invitation sent to [bjorn.jacobsen@clemenskraft.no](mailto:bjorn.jacobsen@clemenskraft.no)  
2022-04-01 16:24:57 CEST,

E-mail invitation sent to [hmg@ovf.no](mailto:hmg@ovf.no)  
2022-04-01 16:24:57 CEST,

E-mail invitation sent to [knud.norve@clemenskraft.no](mailto:knud.norve@clemenskraft.no)  
2022-04-01 16:24:57 CEST,

E-mail invitation sent to [knud.norve@clemenskraft.no](mailto:knud.norve@clemenskraft.no)  
2022-04-01 16:26:29 CEST,

E-mail invitation sent to [bjorn.jacobsen@clemenskraft.no](mailto:bjorn.jacobsen@clemenskraft.no)  
2022-04-01 16:26:29 CEST,

E-mail invitation sent to [hmg@ovf.no](mailto:hmg@ovf.no)  
2022-04-01 16:26:29 CEST,

E-mail invitation sent to [hmg@ovf.no](mailto:hmg@ovf.no)  
2022-04-01 16:27:31 CEST,

E-mail invitation sent to [knud.norve@clemenskraft.no](mailto:knud.norve@clemenskraft.no)  
2022-04-01 16:27:31 CEST,

E-mail invitation sent to [bjorn.jacobsen@clemenskraft.no](mailto:bjorn.jacobsen@clemenskraft.no)  
2022-04-01 16:27:31 CEST,

E-mail invitation sent to [bjorn.jacobsen@clemenskraft.no](mailto:bjorn.jacobsen@clemenskraft.no)  
2022-04-01 16:29:01 CEST,

E-mail invitation sent to [knud.norve@clemenskraft.no](mailto:knud.norve@clemenskraft.no)  
2022-04-01 16:29:01 CEST,

E-mail invitation sent to [hmg@ovf.no](mailto:hmg@ovf.no)  
2022-04-01 16:29:01 CEST,

E-mail invitation sent to [hmg@ovf.no](mailto:hmg@ovf.no)  
2022-04-01 16:30:14 CEST,

E-mail invitation sent to [knud.norve@clemenskraft.no](mailto:knud.norve@clemenskraft.no)  
2022-04-01 16:30:14 CEST,

E-mail invitation sent to [bjorn.jacobsen@clemenskraft.no](mailto:bjorn.jacobsen@clemenskraft.no)  
2022-04-01 16:30:14 CEST,

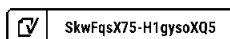
E-mail invitation sent to [knud.norve@clemenskraft.no](mailto:knud.norve@clemenskraft.no)  
2022-04-01 16:31:59 CEST,

E-mail invitation sent to [hmg@ovf.no](mailto:hmg@ovf.no)  
2022-04-01 16:31:59 CEST,

E-mail invitation sent to [bjorn.jacobsen@clemenskraft.no](mailto:bjorn.jacobsen@clemenskraft.no)  
2022-04-01 16:31:59 CEST,

E-mail invitation sent to [bjorn.jacobsen@clemenskraft.no](mailto:bjorn.jacobsen@clemenskraft.no)  
2022-04-01 16:32:53 CEST,

E-mail invitation sent to [hmg@ovf.no](mailto:hmg@ovf.no)  
2022-04-01 16:32:53 CEST,





**E-mail invitation sent to knud.norve@clemenskraft.no**  
2022-04-01 16:32:54 CEST,

**E-mail invitation sent to bjorn.jacobsen@clemenskraft.no**  
2022-04-01 16:34:20 CEST,

**E-mail invitation sent to hmg@ovf.no**  
2022-04-01 16:34:20 CEST,

**E-mail invitation sent to knud.norve@clemenskraft.no**  
2022-04-01 16:34:20 CEST,

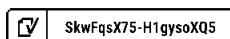
**E-mail invitation sent to knud.norve@clemenskraft.no**  
2022-04-01 16:35:32 CEST,

**E-mail invitation sent to bjorn.jacobsen@clemenskraft.no**  
2022-04-01 16:35:32 CEST,

**E-mail invitation sent to hmg@ovf.no**  
2022-04-01 16:35:32 CEST,

**Document and its attachments signed by Harald Magne Glomdal**  
Birth date: 1963/10/19, 2022-04-01 16:36:47 CEST,

Verified ensures that the document has been signed according to the method stated above.  
Copies of signed documents are securely stored by Verified.





Til generalforsamlingen i Embla Kraft AS

## Uavhengig revisors beretning

### Konklusjon

Vi har revidert årsregnskapet til Embla Kraft AS som består av balanse per 31. desember 2021, resultatregnskap for regnskapsåret avsluttet per denne datoen og noter til årsregnskapet, herunder et sammendrag av viktige regnskapsprinsipper.

Etter vår mening

- oppfyller årsregnskapet gjeldende lovkrav, og
- gir årsregnskapet et rettviseende bilde av selskapets finansielle stilling per 31. desember 2021, og av dets resultater for regnskapsåret avsluttet per denne datoen i samsvar med regnskapslovens regler og god regnskapsskikk i Norge.

### Grunnlag for konklusjonen

Vi har gjennomført revisjonen i samsvar med de internasjonale revisjonsstandardene International Standards on Auditing (ISA-ene). Våre oppgaver og plikter i henhold til disse standardene er beskrevet nedenfor under *Revisors oppgaver og plikter ved revisjonen av årsregnskapet*. Vi er uavhengige av selskapet slik det kreves i lov, forskrift og International Code of Ethics for Professional Accountants (inkludert internasjonale uavhengighetsstandarder) utstedt av the International Ethics Standards Board for Accountants (IESBA-reglene), og vi har overholdt våre øvrige etiske forpliktelser i samsvar med disse kravene. Innhentet revisjonsbevis er etter vår vurdering tilstrekkelig og hensiktsmessig som grunnlag for vår konklusjon.

### Styrets ansvar for årsregnskapet

Styret (ledelsen) er ansvarlig for å utarbeide årsregnskapet og for at det gir et rettviseende bilde i samsvar med regnskapslovens regler og god regnskapsskikk i Norge. Ledelsen er også ansvarlig for slik internkontroll som den finner nødvendig for å kunne utarbeide et årsregnskap som ikke inneholder vesentlig feilinformasjon, verken som følge av misligheter eller utilsiktede feil.

Ved utarbeidelsen av årsregnskapet må ledelsen ta standpunkt til selskapets evne til fortsatt drift og opplyse om forhold av betydning for fortsatt drift. Forutsetningen om fortsatt drift skal legges til grunn for årsregnskapet så lenge det ikke er sannsynlig at virksomheten vil bli avviklet.

### Revisors oppgaver og plikter ved revisjonen av årsregnskapet

Vårt mål er å oppnå betryggende sikkerhet for at årsregnskapet som helhet ikke inneholder vesentlig feilinformasjon, verken som følge av misligheter eller utilsiktede feil, og å avgi en revisjonsberetning som inneholder vår konklusjon. Betyggende sikkerhet er en høy grad av sikkerhet, men ingen garanti for at en revisjon utført i samsvar med ISA-ene, alltid vil avdekke vesentlig feilinformasjon som eksisterer. Feilinformasjon kan oppstå som følge av misligheter eller utilsiktede feil. Feilinformasjon blir vurdert som vesentlig dersom den enkeltvis eller samlet med rimelighet kan forventes å påvirke økonomiske beslutninger som brukerne foretar basert på årsregnskapet.

For videre beskrivelse av revisors oppgaver og plikter vises det til:  
<https://revisorforeningen.no/revisjonsberetninger>

PricewaterhouseCoopers AS, Dronning Eufemias gate 71, Postboks 748 Sentrum, NO-0106 Oslo  
T: 02316, org. no.: 987 009 713 MVA, [www.pwc.no](http://www.pwc.no)  
Statsautoriserte revisorer, medlemmer av Den norske Revisorforening og autorisert regnskapsførerselskap



Oslo, 1. april 2022  
**PricewaterhouseCoopers AS**

**Marius Thorsrud**  
Statsautorisert revisor  
(elektronisk signert)



 Securely signed with Brevio

Revisjonsberetning Embla

**Signers:**

| <b>Name</b>      | <b>Method</b> | <b>Date</b>      |
|------------------|---------------|------------------|
| Thorsrud, Marius | BANKID_MOBILE | 2022-05-05 08:27 |

**This document package contains:**

- Closing page (this page)
- The original document(s)
- The electronic signatures. These are not visible in the document, but are electronically integrated.



This file is sealed with a digital signature.  
The seal is a guarantee for the authenticity  
of the document.