



ÅRSREGNSKAPET FOR REGNSKAPSÅRET 2021 - GENERELL INFORMASJON

Enheten

Organisasjonsnummer:	989 195 182
Organisasjonsform:	Aksjeselskap
Foretaksnavn:	TEAMTEC INVEST AS
Forretningsadresse:	Nyvei 41 4900 TVEDESTRAND

Regnskapsår

Årsregnskapets periode:	01.01.2021 - 31.12.2021
-------------------------	-------------------------

Konsern

Mørselskap i konsern:	Ja
Konsernregnskap lagt ved:	Ja

Regnskapsregler

Regler for små foretak benyttet:	Nei
Benyttet ved utarbeidelsen av årsregnskapet til selskapet:	Regnskapslovens alminnelige regler
Benyttet ved utarbeidelsen av årsregnskapet til konsernet:	Regnskapslovens alminnelige regler

Årsregnskapet fastsatt av kompetent organ

Bekreftet av representant for selskapet:	Olav Voie
Dato for fastsettelse av årsregnskapet:	09.06.2022

Grunnlag for avgivelse

År 2021: Årsregnskapet er elektronisk innlevert
År 2020: Tall er hentet fra elektronisk innlevert årsregnskap fra 2021

Det er ikke krav til at årsregnskapet m.v. som sendes til Regnskapsregisteret er undertegnet. Kontrollen på at dette er utført ligger hos revisor/enhetens øverste organ. Sikkerheten ivaretas ved at innsender har rolle/rettighet for innsending av årsregnskapet via Altinn, og ved at det bekreftes at årsregnskapet er fastsatt av kompetent organ.

Brønnøysundregistrene, 08.08.2023



Resultatregnskap

Beløp i: NOK	Note	2021	2020
RESULTATREGNSKAP			
Kostnader			
Avskrivning på varige driftsmidler og immaterielle eiendeler	4,5	189 225	
Annen driftskostnad	3	57 901	32 044
Sum kostnader		247 126	32 044
Driftsresultat		-247 126	-32 044
Finansinntekter og finanskostnader			
Inntekt på investering i datterselskap og tilknyttet selskap		9 247 428	10 032 044
Sum finansinntekter		9 247 428	10 032 044
Annen finanskostnad		302	
Sum finanskostnader		302	
Netto finans		9 247 126	10 032 044
Ordinært resultat før skattekostnad		9 000 000	10 000 000
Ordinært resultat etter skattekostnad		9 000 000	10 000 000
Årsresultat		9 000 000	10 000 000
Overføringer og disponeringer			
Ordinært utbytte		9 000 000	10 000 000
Sum overføringer og disponeringer		9 000 000	10 000 000



Balanse

Beløp i: NOK	Note	2021	2020
BALANSE - EIENDELER			
Anleggsmidler			
Immaterielle eiendeler			
Konsesjoner, patenter, lisenser, varemerker og lignende rettigheter		7 379 775	
Sum immaterielle eiendeler		7 379 775	
Finansielle anleggsmidler			
Investering i datterselskap	7	79 003 500	79 003 500
Sum finansielle anleggsmidler		79 003 500	79 003 500
Sum anleggsmidler		86 383 275	79 003 500
Omløpsmidler			
Varer			
Fordringer			
Andre fordringer	8	2 530 000	12 530 000
Sum fordringer		2 530 000	12 530 000
Bankinnskudd, kontanter og lignende			
Bankinnskudd, kontanter og lignende	9	710	3 912
Sum bankinnskudd, kontanter og lignende		710	3 912
Sum omløpsmidler		2 530 710	12 533 912
SUM EIENDELER		88 913 985	91 537 412
BALANSE - EGENKAPITAL OG GJELD			
Egenkapital			
Innskutt egenkapital			
Selskapskapital	13	2 060 000	2 060 000
Overkurs		18 900 000	18 900 000
Sum innskutt egenkapital		20 960 000	20 960 000



Balanse

Beløp i: NOK	Note	2021	2020
Opptjent egenkapital			
Annen egenkapital		56 103 924	56 103 924
Sum opptjent egenkapital		56 103 924	56 103 924
Sum egenkapital		77 063 924	77 063 924
Sum langsiktig gjeld		0	0
Kortsiktig gjeld			
Utbytte		9 000 000	10 000 000
Annen kortsiktig gjeld	8	2 850 061	4 473 488
Sum kortsiktig gjeld		11 850 061	14 473 488
Sum gjeld		11 850 061	14 473 488
SUM EGENKAPITAL OG GJELD		88 913 985	91 537 412



Konsernets resultatregnskap

Beløp i: NOK	Note	2021	2020
RESULTATREGNSKAP			
Inntekter			
Salgsinntekt		232 796 850	240 015 081
Annen driftsinntekt		701 566	337 192
Sum inntekter		233 498 416	240 352 273
Kostnader			
Varekostnad		108 766 898	113 699 906
Lønnskostnad	3	68 482 035	65 790 527
Avskrivning på varige driftsmidler og immaterielle eiendeler	4,5	6 144 121	7 184 708
Annen driftskostnad	3	24 797 694	29 177 032
Sum kostnader		208 190 748	215 852 173
Driftsresultat		25 307 668	24 500 100
Finansinntekter og finanskostnader			
Annen renteinntekt		40 203	109 618
Annen finansinntekt		14 364 912	18 360 052
Sum finansinntekter		14 405 115	18 469 670
Annen finanskostnad		13 025 661	21 452 828
Sum finanskostnader		13 025 661	21 452 828
Netto finans		1 379 454	-2 983 158
Ordinært resultat før skattekostnad		26 687 122	21 516 942
Skattekostnad på ordinært resultat	12	5 593 237	4 988 170
Ordinært resultat etter skattekostnad		21 093 885	16 528 772
Årsresultat		21 093 885	16 528 772



Konsernets balanse

Beløp i: NOK	Note	2021	2020
BALANSE - EIENDELER			
Anleggsmidler			
Immaterielle eiendeler			
Forskning og utvikling	5	11 965 667	7 439 774
Konsesjoner, patenter, lisenser, varemerker og lignende rettigheter		8 311 194	946 986
Goodwill	5	5 577 621	6 581 668
Sum immaterielle eiendeler		25 854 482	14 968 428
Varige driftsmidler			
Tomter, bygninger og annen fast eiendom	4,10	37 334 998	30 071 632
Driftsløsøre, inventar, verktøy, kontormaskiner og lignende	4,10	2 573 410	2 404 070
Sum varige driftsmidler		39 908 408	32 475 702
Finansielle anleggsmidler			
Investeringer i aksjer og andeler		56 000	56 000
Sum finansielle anleggsmidler		56 000	56 000
Sum anleggsmidler		65 818 890	47 500 130
Omløpsmidler			
Varer			
Varer	10	66 319 889	77 109 495
Sum varer		66 319 889	77 109 495
Fordringer			
Kundefordringer	8,10	34 981 177	32 713 417
Andre fordringer	8	6 426 274	3 909 569
Sum fordringer		41 407 451	36 622 986
Bankinnskudd, kontanter og lignende			
Bankinnskudd, kontanter og lignende	9	28 184 469	12 105 247
Sum bankinnskudd, kontanter og lignende		28 184 469	12 105 247
Sum omløpsmidler		135 911 809	125 837 728



Konsernets balanse

Beløp i: NOK	Note	2021	2020
SUM EIENDELER		201 730 699	173 337 858
BALANSE - EGENKAPITAL OG GJELD			
Egenkapital			
Innskutt egenkapital			
Selskapskapital	13	2 060 000	2 060 000
Overkurs		18 900 000	18 900 000
Sum innskutt egenkapital		20 960 000	20 960 000
Opptjent egenkapital			
Annen egenkapital		88 323 255	76 126 738
Sum opptjent egenkapital		88 323 255	76 126 738
Sum egenkapital		109 283 255	97 086 738
Gjeld			
Langsiktig gjeld			
Utsatt skatt	12	235 478	713 171
Sum avsetninger for forpliktelser		235 478	713 171
Annen langsiktig gjeld			
Gjeld til kredittinstitusjoner	10,11	14 500 000	8 500 000
Sum annen langsiktig gjeld		14 500 000	8 500 000
Sum langsiktig gjeld		14 735 478	9 213 171
Kortsiktig gjeld			
Gjeld til kredittinstitusjoner	10,11	518 286	
Leverandørgjeld	8	17 091 640	13 349 130
Betalbar skatt	12	5 237 811	5 143 601
Skyldige offentlige avgifter		3 507 337	4 188 093
Utbytte		9 000 000	10 000 000
Annen kortsiktig gjeld	8	42 356 892	34 267 124
Sum kortsiktig gjeld		77 711 966	66 947 948
Sum gjeld		92 447 444	76 161 119



Konsernets balanse

Beløp i: NOK	Note	2021	2020
SUM EGENKAPITAL OG GJELD		201 730 699	173 247 857



Brønnøysundregistrene

ÅRSREGNSKAP FOR REGNSKAPSÅRET 2021 - GENERELL INFORMASJON

Journalnummer: 2022 733248

Enheten

Organisasjonsnummer: 989 195 182
Organisasjonsform: Aksjeselskap
Foretaksnavn: TEAMTEC INVEST AS
Forretningsadresse: Nyvei 41
4900 TVEDESTRAND

Regnskapsår

Årsregnskapets periode: 01.01.2021 - 31.12.2021

Konsern

Morselskap i konsern: Ja
Konsernregnskap lagt ved: Ja

Regnskapsregler

Regler for små foretak benyttet: Nei
Benyttet ved utarbeidelsen av
årsregnskapet til selskapet: Regnskapslovens alminnelige regler
Benyttet ved utarbeidelsen av
årsregnskapet til konsernet: Regnskapslovens alminnelige regler

Årsregnskapet fastsatt av kompetent organ

Bekreftet av representant for selskapet: Olav Voie
Dato for fastsettelse av årsregnskapet: 09.06.2022

Grunnlag for avgivelse

År 2021: Årsregnskap er elektronisk innlevert.
År 2020: Tall er hentet fra elektronisk innlevert årsregnskap fra 2021.

Det er ikke krav til at årsregnskapet m.v. som sendes til Regnskapsregisteret er undertegnet. Kontrollen på at dette er utført ligger hos revisor/enhetens øverste organ. Sikkerheten ivaretas ved at innsender har rolle/rettighet for innsending av årsregnskapet via Altinn, og ved at det bekreftes at årsregnskapet er fastsatt av kompetent organ.

Brønnøysundregistrene, 30.07.2022



Organisasjonsnr: 989 195 182
TEAMTEC INVEST AS

RESULTATREGNSKAP

Beløp i: NOK	Note	2021	2020
RESULTATREGNSKAP			
Kostnader			
Avskrivning på varige driftsmidler og immaterielle eiendeler	4,5	189 225	
Annen driftskostnad	3	57 901	32 044
Sum kostnader		247 126	32 044
Driftsresultat		-247 126	-32 044
Finansinntekter og finanskostnader			
Inntekt på investering i datterselskap og tilknyttet selskap		9 247 428	10 032 044
Sum finansinntekter		9 247 428	10 032 044
Annen finanskostnad		302	
Sum finanskostnader		302	
Netto finans		9 247 126	10 032 044
Ordinært resultat før skattekostnad		9 000 000	10 000 000
Ordinært resultat etter skattekostnad		9 000 000	10 000 000
Årsresultat		9 000 000	10 000 000
Overføringer og disponeringer			
Ordinært utbytte		9 000 000	10 000 000
Sum overføringer og disponeringer		9 000 000	10 000 000



Organisasjonsnr: 989 195 182
TEAMTEC INVEST AS

BALANSE

Beløp i: NOK	Note	2021	2020
BALANSE - EIENDELER			
Anleggsmidler			
Immaterielle eiendeler			
Konsesjoner, patenter, lisenser, varemerker og lignende rettigheter		7 379 775	
Sum immaterielle eiendeler		7 379 775	
Finansielle anleggsmidler			
Investering i datterselskap 7		79 003 500	79 003 500
Sum finansielle anleggsmidler		79 003 500	79 003 500
Sum anleggsmidler		86 383 275	79 003 500
Omløpsmidler			
Varer			
Fordringer			
Andre fordringer	8	2 530 000	12 530 000
Sum fordringer		2 530 000	12 530 000
Bankinnskudd, kontanter og lignende			
Bankinnskudd, kontanter og lignende	9	710	3 912
Sum bankinnskudd, kontanter og lignende		710	3 912
Sum omløpsmidler		2 530 710	12 533 912
SUM EIENDELER		88 913 985	91 537 412
BALANSE - EGENKAPITAL OG GJELD			
Egenkapital			
Innskutt egenkapital			
Selskapskapital	13	2 060 000	2 060 000
Overkurs		18 900 000	18 900 000
Sum innskutt egenkapital		20 960 000	20 960 000
Opptjent egenkapital			
Annen egenkapital		56 103 924	56 103 924
Sum opptjent egenkapital		56 103 924	56 103 924
Sum egenkapital		77 063 924	77 063 924



Sum langsiktig gjeld		0	0
Kortsiktig gjeld			
Utbytte		9 000 000	10 000 000
Annen kortsiktig gjeld	8	2 850 061	4 473 488
Sum kortsiktig gjeld		11 850 061	14 473 488
Sum gjeld		11 850 061	14 473 488
SUM EGENKAPITAL OG GJELD		88 913 985	91 537 412



Organisasjonsnr: 989 195 182
TEAMTEC INVEST AS

KONSERNRESULTATREGNSKAP

Beløp i: NOK	Note	2021	2020
RESULTATREGNSKAP			
Inntekter			
Salgsinntekt		232 796 850	240 015 081
Annen driftsinntekt		701 566	337 192
Sum inntekter		233 498 416	240 352 273
Kostnader			
Varekostnad		108 766 898	113 699 906
Lønnskostnad	3	68 482 035	65 790 527
Avskrivning på varige driftsmidler og immaterielle eiendeler	4,5	6 144 121	7 184 708
Annen driftskostnad	3	24 797 694	29 177 032
Sum kostnader		208 190 748	215 852 173
Driftsresultat		25 307 668	24 500 100
Finansinntekter og finanskostnader			
Annen renteinntekt		40 203	109 618
Annen finansinntekt		14 364 912	18 360 052
Sum finansinntekter		14 405 115	18 469 670
Annen finanskostnad		13 025 661	21 452 828
Sum finanskostnader		13 025 661	21 452 828
Netto finans		1 379 454	-2 983 158
Ordinært resultat før skattekostnad			
Skattekostnad på ordinært resultat	12	5 593 237	4 988 170
Ordinært resultat etter skattekostnad		21 093 885	16 528 772
Årsresultat		21 093 885	16 528 772



Organisasjonsnr: 989 195 182
TEAMTEC INVEST AS

KONSERNBALANSE

Beløp i: NOK	Note	2021	2020
BALANSE - EIENDELER			
Anleggsmidler			
Immaterielle eiendeler			
Forskning og utvikling	5	11 965 667	7 439 774
Konsesjoner, patenter, lisenser, varemerker og lignende rettigheter		8 311 194	946 986
Goodwill	5	5 577 621	6 581 668
Sum immaterielle eiendeler		25 854 482	14 968 428
Varige driftsmidler			
Tomter, bygninger og annen fast eiendom	4,10	37 334 998	30 071 632
Driftsløsøre, inventar, verktøy, kontormaskiner og lignende	4,10	2 573 410	2 404 070
Sum varige driftsmidler		39 908 408	32 475 702
Finansielle anleggsmidler			
Investeringer i aksjer og andeler		56 000	56 000
Sum finansielle anleggsmidler		56 000	56 000
Sum anleggsmidler		65 818 890	47 500 130
Omløpsmidler			
Varer			
Varer	10	66 319 889	77 109 495
Sum varer		66 319 889	77 109 495
Fordringer			
Kundefordringer	8,10	34 981 177	32 713 417
Andre fordringer	8	6 426 274	3 909 569
Sum fordringer		41 407 451	36 622 986
Bankinnskudd, kontanter og lignende			
Bankinnskudd, kontanter og lignende	9	28 184 469	12 105 247
Sum bankinnskudd, kontanter og lignende		28 184 469	12 105 247
Sum omløpsmidler		135 911 809	125 837 728
SUM EIENDELER		201 730 699	173 337 858
BALANSE - EGENKAPITAL OG GJELD			



Egenkapital			
Innskutt egenkapital			
Selskapskapital	13	2 060 000	2 060 000
Overkurs		18 900 000	18 900 000
Sum innskutt egenkapital		20 960 000	20 960 000
Opptjent egenkapital			
Annen egenkapital		88 323 255	76 126 738
Sum opptjent egenkapital		88 323 255	76 126 738
Sum egenkapital		109 283 255	97 086 738
Gjeld			
Langsiktig gjeld			
Utsatt skatt	12	235 478	713 171
Sum avsetninger for forpliktelser		235 478	713 171
Annen langsiktig gjeld			
Gjeld til kredittinstitusjoner	10,11	14 500 000	8 500 000
Sum annen langsiktig gjeld		14 500 000	8 500 000
Sum langsiktig gjeld		14 735 478	9 213 171
Kortsiktig gjeld			
Gjeld til kredittinstitusjoner	10,11	518 286	
Leverandørgjeld	8	17 091 640	13 349 130
Betalbar skatt	12	5 237 811	5 143 601
Skyldige offentlige avgifter		3 507 337	4 188 093
Utbytte		9 000 000	10 000 000
Annen kortsiktig gjeld	8	42 356 892	34 267 124
Sum kortsiktig gjeld		77 711 966	66 947 948
Sum gjeld		92 447 444	76 161 119
SUM EGENKAPITAL OG GJELD		201 730 699	173 247 857



Organisasjonsnr: 989 195 182
TEAMTEC INVEST AS

NOTEOPPLYSNINGER - SELSKAP - alle poster oppgitt i hele tall

Note
3

Antall årsverk i regnskapsåret
0.00

Sum Beløp

Balanseført verdi 31.12. Varige driftsmidler Immaterielle eiend.

Konsernregnskap

Morselskapet sitt navn

Forretningskontor for morselskapet

Begrunnelse for at datterselskap er utelatt fra konsolideringen

Samlet beløp - tilknyttet selskap Årets Fjorårets

Samlet beløp - foretak i samme konsern Årets Fjorårets

Samlet beløp - foretak i samme konsern Årets Fjorårets

Samlet beløp - felles kontrollert virksomhet Årets Fjorårets

Pantstillelse Beløp

Beholdning av egne aksjer Antall Pålydende Andel av aksjek.



Organisasjonsnr: 989 195 182
TEAMTEC INVEST AS

NOTEOPPLYSNINGER - KONSERN - alle poster oppgitt i hele tall

Note
3

Antall årsverk i regnskapsåret
83.00

Sum Beløp

Balanseført verdi 31.12. Varige driftsmidler Immaterielle eiend.

Konsernregnskap

Morselskapet sitt navn

Forretningskontor for morselskapet

Begrunnelse for at datterselskap er utelatt fra konsolideringen

Samlet beløp - tilknyttet selskap Årets Fjorårets

Samlet beløp - foretak i samme konsern Årets Fjorårets

Samlet beløp - foretak i samme konsern Årets Fjorårets

Samlet beløp - felles kontrollert virksomhet Årets Fjorårets

Pantstillelse Beløp

Beholdning av egne aksjer Antall Pålydende Andel av aksjek.



RSM Norge AS

Frolandsveien 6, 4847 Arendal
Org.nr: 982 316 588 MVA

T +47 38 07 07 00
F +47 23 11 42 01

www.rsmnorge.no

Til generalforsamlingen i Teamtec Invest AS

Uavhengig revisors beretning

Konklusjon

Vi har revidert Teamtec Invest AS' årsregnskap som viser et overskudd i selskapsregnskapet på kr 9 000 000 og et overskudd i konsernregnskapet på kr 21 093 886. Årsregnskapet består av:

- selskapsregnskapet, som består av balanse per 31. desember 2021, resultatregnskap og kontantstrømoppstilling for regnskapsåret avsluttet per denne datoen og noter til årsregnskapet, herunder et sammendrag av viktige regnskapsprinsipper, og
- konsernregnskapet, som består av balanse per 31. desember 2021, resultatregnskap og kontantstrømoppstilling for regnskapsåret avsluttet per denne datoen og noter til årsregnskapet, herunder et sammendrag av viktige regnskapsprinsipper.

Etter vår mening

- oppfyller årsregnskapet gjeldende lovkrav,
- gir selskapsregnskapet et rettviseende bilde av selskapets finansielle stilling per 31. desember 2021 og av dets resultater og kontantstrømmer for regnskapsåret avsluttet per denne datoen i samsvar med regnskapslovens regler og god regnskapskikk i Norge, og
- gir konsernregnskapet et rettviseende bilde av konsernets finansielle stilling per 31. desember 2021 og av dets resultater og kontantstrømmer for regnskapsåret avsluttet per denne datoen i samsvar med regnskapslovens regler og god regnskapskikk i Norge.

Grunnlag for konklusjonen

Vi har gjennomført revisjonen i samsvar med de internasjonale revisjonsstandardene International Standards on Auditing (ISA-ene). Våre oppgaver og plikter i henhold til disse standardene er beskrevet nedenfor under *Revisors oppgaver og plikter ved revisjonen av årsregnskapet*. Vi er uavhengige av selskapet og konsernet slik det kreves i lov, forskrift og International Code of Ethics for Professional Accountants (inkludert internasjonale uavhengighetsstandarder) utstedt av the International Ethics Standards Board for Accountants (IESBA-reglene), og vi har overholdt våre øvrige etiske forpliktelser i samsvar med disse kravene. Innhentet revisjonsbevis er etter vår vurdering tilstrekkelig og hensiktsmessig som grunnlag for vår konklusjon.

Øvrig informasjon

Styret og daglig leder (ledelsen) er ansvarlige for informasjonen i årsberetningen. Øvrig informasjon omfatter informasjon i årsrapporten bortsett fra årsregnskapet og den tilhørende revisjonsberetningen. Vår konklusjon om årsregnskapet ovenfor dekker ikke informasjonen i årsberetningen.

I forbindelse med revisjonen av årsregnskapet er det vår oppgave å lese årsberetningen. Formålet er å vurdere hvorvidt det foreligger vesentlig inkonsistens mellom årsberetningen og årsregnskapet og den kunnskap vi har opparbeidet oss under revisjonen av årsregnskapet, eller hvorvidt informasjon i årsberetningen ellers fremstår som vesentlig feil. Vi har plikt til å rapportere dersom årsberetningen fremstår som vesentlig feil. Vi har ingenting å rapportere i så henseende.

THE POWER OF BEING UNDERSTOOD
AUDIT | TAX | CONSULTING

RSM Norge AS is a member of the RSM network and trades as RSM. RSM is the trading name used by the members of the RSM network. Each member of the RSM network is an independent accounting and consulting firm which practices in its own right. The RSM network is not itself a separate legal entity in any jurisdiction.

RSM Norge AS er medlem av/is a member of Den norske Revisorforening.

Penneo Dokumentnøkkel: 7EOKT-E1JEF-KFD8A-S6V7M-ESZL1-BLBGM



Revisors beretning 2021 for Teamtec Invest AS

Basert på kunnskapen vi har opparbeidet oss i revisjonen, mener vi at årsberetningen

- er konsistent med årsregnskapet og
- inneholder de opplysninger som skal gis i henhold til gjeldende lovkrav.

Ledelsens ansvar for årsregnskapet

Ledelsen er ansvarlig for å utarbeide årsregnskapet og for at det gir et rettviseende bilde i samsvar med regnskapslovens regler og god regnskapsskikk i Norge. Ledelsen er også ansvarlig for slik intern kontroll som den finner nødvendig for å kunne utarbeide et årsregnskap som ikke inneholder vesentlig feilinformasjon, verken som følge av misligheter eller utilsiktede feil.

Ved utarbeidelsen av årsregnskapet er ledelsen ansvarlig for å ta standpunkt til selskapets og konsernets evne til fortsatt drift og opplyse om forhold av betydning for fortsatt drift. Forutsetningen om fortsatt drift skal legges til grunn for årsregnskapet så lenge det ikke er sannsynlig at virksomheten vil bli avvirket.

Revisors oppgaver og plikter ved revisjonen av årsregnskapet

Vårt mål er å oppnå betryggende sikkerhet for at årsregnskapet som helhet ikke inneholder vesentlig feilinformasjon, verken som følge av misligheter eller utilsiktede feil, og å avgi en revisjonsberetning som inneholder vår konklusjon. Betryggende sikkerhet er en høy grad av sikkerhet, men ingen garanti for at en revisjon utført i samsvar med ISA-ene, alltid vil avdekke vesentlig feilinformasjon som eksisterer. Feilinformasjon kan oppstå som følge av misligheter eller utilsiktede feil. Feilinformasjon blir vurdert som vesentlig dersom den enkeltvis eller samlet med rimelighet kan forventes å påvirke økonomiske beslutninger som brukerne foretar basert på årsregnskapet.

For videre beskrivelse av revisors oppgaver og plikter vises det til:
<https://revisorforeningen.no/revisjonsberetninger>

Arendal, 9. juni 2022
RSM Norge AS

Eirik Halvorsen
Statsautorisert revisor
(elektronisk signert)

Penneo Dokumentnøkkel: 7EOKT-E1JEF-KFD8A-S6V7M-ESZL1-BLBGM



PENNEO

Signaturene i dette dokumentet er juridisk bindende. Dokument signert med "Penneo™ - sikker digital signatur".
De signerende parter sin identitet er registrert, og er listet nedenfor.

"Med min signatur bekrefter jeg alle datoer og innholdet i dette dokument."

Eirik Halvorsen

Statsautorisert revisor

På vegne av: RSM Norge AS

Serienummer: 9578-5995-4-96888

IP: 188.95.xxx.xxx

2022-06-09 09:47:11 UTC



Penneo Dokumentnøkkel: 7EOKT-E1JEF-KFD8A-S6V7M-ESZL1-BLBGM

Dokumentet er signert digitalt, med **Penneo.com**. Alle digitale signatur-data i dokumentet er sikret og validert av den datamaskin-utregnede hash-verdien av det opprinnelige dokument. Dokumentet er låst og tids-stemplet med et sertifikat fra en betrodd tredjepart. All kryptografisk bevis er integrert i denne PDF, for fremtidig validering (hvis nødvendig).

Hvordan bekrefter at dette dokumentet er originalen?

Dokumentet er beskyttet av ett Adobe CDS sertifikat. Når du åpner dokumentet i

Adobe Reader, skal du kunne se at dokumentet er sertifisert av **Penneo e-signature service <penneo@penneo.com>**. Dette garanterer at innholdet i dokumentet ikke har blitt endret.

Det er lett å kontrollere de kryptografiske beviser som er lokalisert inne i dokumentet, med Penneo validator - <https://penneo.com/validate>



TEAMTEC INVEST AS

ÅRSBERETNING 2021 FOR MORSELSKAP OG KONSERN

Arten av virksomheten og hvor virksomheten drives

TeamTec Invest AS er 100 % eiet av IMS Group AS i Risør. TeamTec Invest AS er 100% eier av TeamTec AS og TeamTec BWMS AS.

TeamTec forretningside er å fremstå som det beste alternativ til løsning av oppgaver innenfor termisk destruksjon av avfall, ejetorumpesystemer og rensing av ballastvann på skip world wide. TeamTec's produkter tilfredsstiller alle gjeldende internasjonale krav til skipsutstyr.

Virksomheten holder til i leide lokaler (TeamTec Eiendom AS) på industriområdet Tangen i Tvedestrand kommune og i leide lokaler på Akland i Risør kommune.

TeamTec har i tillegg etablert TeamTec Shanghai Co. Ltd., Shanghai, Kina. Selskapet, TeamTec Shanghai Co.Ltd., foretar produksjon og innkjøp i Kina for TeamTec, IMS Group AS og Baggerød AS. TeamTec har også et langvarig produksjonssamarbeid med selskapet Nanjing Luzhou Machine Company som er lokalisert i Nanjing i Kina. I tillegg har TeamTec kontor i Singapore.

Forutsetning om fortsatt drift

I samsvar med regnskapslovens § 3-3a bekreftes det at forutsetningene om fortsatt drift er til stede og lagt til grunn. Til grunn for vurderingen ligger at selskapet er i en sunn økonomisk og finansiell stilling og et positivt budsjett for 2022.

Videre viser selskapets styre og ledelse til det pågående Covid-19 utbruddet. Selskapet har gjennom 2021 blitt påvirket av situasjonen, men i begrenset omfang. Omsetningen er relativt uendret fra foregående år, antall nybygg ved verft er fortsatt på et lavt nivå, men på en stigende trend. Selskapet har ikke erfart store begrensninger i driften bortsett fra redusert reiseaktivitet. Våre service ingeniører har en noe mer komplisert hverdag i form av ulike regler for karantene og reiserestriksjoner, men vi reiser på de fleste forespørsler. Selskapet vil etter styrets vurdering i begrenset omfang bli påvirket både driftsmessig og regnskapsmessig fremover. Avhengig av vaksinasjon, så tror vi på en normal hverdag etter hvert og markedet vil normaliseres. Vi tror ikke dette vil få vesentlige konsekvenser på selskapets økonomiske stilling.

Selskapet blir i veldig liten grad berørt av pågående krig/konflikt mellom Russland og Ukraina med hensyn på salg, men blir indirekte berørt av høyere energi og fraktpriser, knapphet på enkelte varer og kostnadsøkninger på disse. På tidspunkt for avleggelse av årsregnskapet er det usikkerhet knyttet til de fremtidige konsekvensene av den pågående konflikten.

Basert på situasjonen og den informasjonen som er tilgjengelig på det nåværende tidspunktet, mener styret det er forsvarlig å legge forutsetningen om fortsatt drift til grunn ved avleggelsen av årsregnskapet.

Fremtidig utvikling

Konsernet hadde en omsetning i 2021 på samme nivå som for 2020. Markedsanalyser viser at kontraheringen av ny shipping tonnasje er på et lavt nivå, men med en stigende trend. Gjennom hele 2021 har oljeprisen steget, samtidig som vi venter en gjenåpning av samfunnet etter pandemien. Dette vil kunne påvirke markedet i en positiv retning.

Konsernet søker stadig å tilpasse sine aktiviteter til markedssituasjonen, samtidig som satsning på oppgradering og retrofit opprettholdes. Det jobbes aktivt videre mot landbaserte applikasjoner og nye segmenter og produkter vurderes fortløpende. Innføringen av «grønne



klasser» med krav til forbrenningsovner bør gi større muligheter i fremtiden.

Aktivitetene for selskapet innenfor offshore er på et moderat nivå, men er et viktig markedssegment for bedriften. Ellers følges selskapets etablerte strategi som skal sikre grunnlaget for fortsatt vekst i omsetning og resultat. Kontinuerlig videreutvikling av selskapets produkter inngår i denne strategien, som også omfatter samarbeid med ulike forskningsinstitusjoner.

Aktiviteten med systemer for rensing av ballastvann er skilt ut i eget selskap, TeamTec BWMS AS. De ansatte er plassert i Teamtec AS og medgått tid og kost blir fakturert til Teamtec BWMS AS, som også skal fakturere kundene.

Det er identifisert en usikker leveringssituasjon av kritiske komponenter, noe som kan påvirke selskapets leveringssikkerhet. Det arbeides kontinuerlig med å redusere denne risikoen.

Finansiell risiko

Selskapet er eksponert for finansiell risiko på ulike områder, spesielt valutarisiko. Selskapet har en strategi for å ta hånd om valutarisikoen og i samsvar med den vil en stor del av antatt valutainntekt/valutakostnader gjennom året bli termisikret. Selskapet har utarbeidet en risikoanalyse og iverksatt en rekke tiltak for å minimalisere denne og andre risiki. Som det kommer frem av avsnittet om årsregnskapet anses likviditetsrisikoen som begrenset. Endret rentenivå vil kunne påvirke konsernets resultat da samlede rentebærende gjeld per 31.12.21 er basert på flytende rente, Nibor 3mnd.

Teamtec Invest har ikke ansvarsforsikring for sine styremedlemmer.

Arbeidsmiljø/likestilling/diskriminering

Styret anser arbeidsmiljøet som godt og det iverksettes løpende tiltak for forbedringer. Sykefraværet var i 2021 på 3,7 % fordelt med 1,3 % på korttidsfravær og 2,4 % på langtidsfravær. Det er ikke registrert skadetilfelle som har medført sykefravær i virksomheten i 2021. Ansatte på samme nivå har samme ansettelsesbetingelser uavhengig av kjønn, nasjonalitet m.v. Selskapet hadde pr. 31.12.2021 totalt 88 fast ansatte, tilsvarende 83,9 årsverk. 6 av de ansatte er på deltid og 22 av de ansatte er kvinner.

Selskapet jobber for likestilling og er mot all form for diskriminering. Selskapet har 88 ansatte og av disse er 22 kvinner. Andel i deltidsarbeid er 6 personer, av disse er det 6 kvinner. De som jobber deltid, gjør det etter eget ønske.

Når det gjelder foreldrepermisjoner er det innvilget permisjoner i henhold til regler og de rettigheter som den enkelte har. Antall uker foreldrepermisjon for kvinner og menn er i henhold til det de ansatte har søkt om.

I selskapet praktiseres lik lønn for likt arbeid, det betyr at personer i samme stilling og med lik kompetanse og erfaring blir avlønnet likt.

Ved rekruttering søkes det etter personer med rett kompetanse og erfaring uten vektlegging av kjønn. Til tross for dette er andelen kvinner i ledende posisjoner begrenset, med en kvinnelig prosjektleder.

Av hensyn til antall ansatte i de ulike gruppene er det ikke mulig å offentliggjøre statistikk.

Ytre miljø.

Konsernet har ingen produksjon eller utslipp som har noen vesentlig påvirkning på det ytre miljø.



Redegjørelse for regnskapet til morselskap og konsern




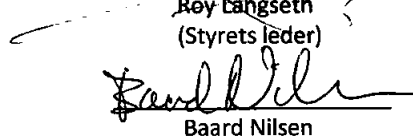

Driftsinntektene i konsernet ble i 2021 kr. 233 mill., mot 240 mill. i 2020. Årsresultat etter skatt ble kr. 21 mill. mot kr. 16,5mill. i 2020. Konsernets likviditetsbeholdning var kr. 28 mill. pr. 31.12.2021. Konsernets egenkapitalandel var 54 % pr. 31.12.2021 mot 55 % i 2020. Konsernets evne til egenfinansiering av investeringer og fremtidig utvikling er betydelig. Ellers vises til årsregnskapet med noter, som er en integrert del av konsernets årsoppgjør.

Det har ikke intrådt ytterligere forhold etter regnskapsårets utgang som ikke er nevnt i beretningen og som har vesentlig betydning for å bedømme stilling og resultat. Styret forventer et positivt resultat for konsernet for 2022.

TeamTec Invest AS hadde i 2021 et årsresultat på kr. 21 093 886. Styret foreslår følgende disponering:

Foreslått utbytte	kr 9 000 000	
Overført til annen egenkapital	kr. 12 093 886	0
Totalt disponert	kr. 21 093 886	

Tvedestrand, 31. desember 2021 / 3. mars 2022

 Roy Langseth (Styrets leder)	 Preben Foss	 John Moltke Kristensen
 Baard Nilsen	 Olav Voie (CEO)	





TeamTec Invest

Resultatregnskap

Morselskap			Konsern	
2021	2020	Note	2021	2020
Driftsinntekter og driftskostnader				
-	-		232 796 850	240 015 081
-	-		701 566	337 192
<u>-</u>	<u>-</u>	2	<u>233 498 416</u>	<u>240 352 273</u>
-	-		108 766 898	113 699 906
-	-	3	68 482 035	65 790 527
189 225	-	4, 5	6 144 121	7 184 708
57 901	32 044	3	24 797 694	29 177 032
<u>247 126</u>	<u>32 044</u>		<u>208 190 747</u>	<u>215 852 173</u>
<u>-247 126</u>	<u>-32 044</u>		<u>25 307 669</u>	<u>24 500 101</u>
Finansinntekter og finanskostnader				
9 247 428	10 032 044		-	-
-	-		40 203	109 618
-	-		14 364 912	18 360 052
302	-		13 025 661	21 452 828
<u>9 247 126</u>	<u>10 032 044</u>	6	<u>1 379 454</u>	<u>-2 983 159</u>
<u>9 000 000</u>	<u>10 000 000</u>		<u>26 687 123</u>	<u>21 516 942</u>
-	-	12	5 593 237	4 988 170
<u>9 000 000</u>	<u>10 000 000</u>		<u>21 093 886</u>	<u>16 528 772</u>
<u>9 000 000</u>	<u>10 000 000</u>		<u>21 093 886</u>	<u>16 528 772</u>
Overføringer				
9 000 000	10 000 000			
-	-			
<u>9 000 000</u>	<u>10 000 000</u>	14		



TeamTec Invest AS

Balanse

Morselskap			Konsern	
2021	2020	Note	2021	2020
Eiendeler				
Anleggsmidler				
Immaterielle eiendeler				
-	-		11 965 667	7 439 774
7 379 775	-	5	8 311 194	946 986
-	-	5	5 577 621	6 581 668
<u>7 379 775</u>	<u>-</u>		<u>25 854 483</u>	<u>14 968 428</u>
Varige driftsmidler				
-	-	4, 10	37 334 998	30 071 632
-	-	4, 10	2 573 410	2 404 070
<u>-</u>	<u>-</u>		<u>39 908 408</u>	<u>32 475 702</u>
Finansielle anleggsmidler				
79 003 500	79 003 500	7	-	-
-	-		56 000	56 000
<u>79 003 500</u>	<u>79 003 500</u>		<u>56 000</u>	<u>56 000</u>
<u>86 383 275</u>	<u>79 003 500</u>		<u>65 818 890</u>	<u>47 500 129</u>
Omløpsmidler				
-	-	10	66 319 889	77 109 495
Fordringer				
-	-	8, 10	34 981 177	32 713 417
2 530 000	12 530 000	8	6 426 274	3 909 569
<u>2 530 000</u>	<u>12 530 000</u>		<u>41 407 451</u>	<u>36 622 985</u>
710	3 912	9	28 184 469	12 105 247
<u>2 530 710</u>	<u>12 533 912</u>		<u>135 911 809</u>	<u>125 837 728</u>
<u>88 913 985</u>	<u>91 537 412</u>		<u>201 730 699</u>	<u>173 337 857</u>

**TEAMTEC INVEST AS**
Kontantstrømoppstilling

Morselskap		Kontantstrømmer fra operasjonelle aktiviteter	Konsern	
2021	2020		2021	2020
9 000 000	10 000 000	Ordinært resultat før skattekostnad	26 687 124	21 516 942
-	-	Periodens betalte skatt	-5 143 601	-5 251 832
189 225	-	Avskrivning og nedskrivning	6 144 121	7 184 708
-	-	Gevinst ved salg av anleggsmidler	-312 000	-
-9 247 428	-10 032 044	Inntekt fra datterselskap	-	-
-	-	Endring i varelager	10 789 606	-24 123 725
-	-	Endring i kundefordringer	-2 267 760	-1 721 264
-	-	Endring i leverandørgjeld	3 742 510	-5 125 574
17 624 000	2 500	Endring i andre tidsavgrensningsposter	4 071 818	9 781 460
17 565 797	-29 544	Kontantstrøm fra operasjonelle aktiviteter	43 711 818	2 260 615
		Kontantstrømmer fra investeringsaktiviteter		
-7 569 000	-	Kjøp av varige driftsmidler	-24 670 882	-6 252 808
-	-	Innbetaling ved salg av varige driftsmidler	520 000	-
-	-	Utbetaling ved kjøp av aksjer	-	-
-7 569 000	-	Kontantstrøm fra investeringsaktiviteter	-24 150 882	-6 252 808
		Kontantstrømmer fra finansieringsaktiviteter		
	-	Endring mellomværende konsernselskap	-	-
	-	Endring kassekreditt	518 286	-
	-	Endring langsiktig gjeld	6 000 000	-2 000 000
-10 000 000	-	Utbetalt utbytte	-10 000 000	-
-10 000 000	-	Kontantstrøm fra finansieringsaktiviteter	-3 481 714	-2 000 000
-3 203	-29 544	Netto endring i kontanter	16 079 222	-5 992 193
3 912	33 456	Beholdning av kontanter pr. 01.01.	12 105 247	18 097 440
710	3 912	Beholdning av kontanter pr. 31.12.	28 184 469	12 105 247



TeamTec Invest AS

Noter 2021

Note 1 Regnskapsprinsipper

Årsregnskapet er satt opp i samsvar med regnskapslovens bestemmelser og god regnskapskikk.

Konsern

Morselskapet TeamTec Invest AS eier 100 % av aksjene i TeamTec AS, TeamTec Eiendom AS og TeamTec BWMS AS og Teamtec Waste to Energy AS. TeamTec AS eier igjen 100 % av aksjene i TeamTec Shanghai. Konsernregnskapet er utarbeidet som om konsernet var en økonomisk enhet. Transaksjoner og mellomværende mellom selskapene i konsernet er eliminert.

Konsernregnskapet er utarbeidet etter ensartede prinsipper, ved at alle datterselskap følger de samme regnskapsprinsipper som morselskapet. Kjøpte datterselskaper regnskapsføres i konsernregnskapet basert på morselskapets anskaffelseskost. Anskaffelseskost tilordnes identifiserbare eiendeler og gjeld i datterselskapet, som oppføres i konsernregnskapet til virkelig verdi på oppkjøpstidspunktet.

Eventuell merverdi ut over hva som kan henføres til identifiserte eiedeler og gjeld balanseføres som goodwill. Merverdier i konsernregnskapet avskrives over forventet levetid. Eventuell negativ goodwill inntektsføres over forventet reserveringsperiode.

Datterselskap

Datterselskap er vurdert etter kostmetoden i selskapsregnskapet.

Bruk av estimater

Utarbeidelsen av årsregnskapet i henhold til god regnskapskikk forutsetter at ledelsen benytter estimater og forutsetninger som påvirker resultatregnskapet og verdsettelsen av eiendeler og gjeld, samt opplysninger om usikre eiendeler og forpliktelser på balansedagen.

Klassifisering og vurdering av balanseposter

Omløpsmidler og kortsiktig gjeld omfatter poster som forfaller til betaling innen ett år etter balansedagen, samt poster som knytter seg til varekretsløpet. Øvrige poster er klassifisert som anleggsmiddel/langsiktig gjeld.

Omløpsmidler vurderes til laveste av anskaffelseskost og virkelig verdi. Kortsiktig gjeld balanseføres til nominelt beløp på etableringstidspunktet.

Anleggsmidler vurderes til anskaffelseskost, men nedskrives til virkelig verdi dersom verdifallet ikke forventes å være forbigående. Anleggsmidler med begrenset økonomisk levetid avskrives planmessig. Langsiktig gjeld balanseføres til nominelt beløp på etableringstidspunktet.

Inntektsføring/kostnadsføring

Inntektsføring av varer og tjenester skjer på leveringstidspunkt. Kostnadsføring skjer når kostnaden påløper.

Valuta

Pengeposter, fordringer og gjeld i utenlandsk valuta er vurdert etter kursen ved regnskapsårets slutt. Terminkontakter knyttet til valuta regnskapsføres når terminkontrakten gjøres opp. Resultateffektene registeres som finansposter.

Kundefordringer

Kundefordringer oppføres til pålydende etter fradrag for avsetning til forventet tap. Avsetning til tap gjøres på grunnlag av individuelle vurderinger av de enkelte fordringene. I tillegg gjøres det for øvrige kundefordringer en uspesifisert avsetning for å dekke antatt tap.

Pågående prosjekter vurderes etter løpende avregning uten fortjeneste. Dette innebærer at inntekter og kostnader periodiseres i forhold til fremdrift i prosjektet uten at det tas inn andel av fortjenesten. Netto periodisert beløp presenteres under kundefordringer.

Forskning og utvikling

Utgifter til forskning og utvikling balanseføres i den grad det kan identifiseres en fremtidig økonomisk fordel knyttet til utvikling av en identifisert immaterielle eiendeler. I motsatt fall kostnadsføres slike utgifter fortløpende. Balanseført forskning og utvikling avskrives lineært over økonomisk levetid.



Varige driftsmidler

Varige driftsmidler er bokført til historisk kost og avskrives lineært over den antatte økonomiske levetid. Varige driftsmidler som er leaset gjennom finansielle leasingavtaler er aktivert i regnskapet og avskrives lineært over den antatte økonomiske levetiden. Leasingkostnaden splittes i en avdragsdel og en rentedel.

Varige driftsmidler som er leaset gjennom operasjonelle leasingavtaler kostnadsføres fortløpende over leieperioden.

Varelager

Lager av innkjøpte varer er verdsatt til laveste av anskaffelseskost og virkelig verdi. Anskaffelseskost vurderes etter FIFO-prinsippet. Det foretas nedskrivning for påregnelig ukurans.

Skatter

Skatter kostnadsføres når de påløper, det vil si at skattekostnaden er knyttet til det regnskapsmessige resultatet før skatt. Skattekostnaden består av betalbar skatt og endring i utsatt skatt/utsatt skattefordel. Utsatt skatt er beregnet med 22% på grunnlag av de midlertidige forskjeller som eksisterer mellom regnskapsmessige og skattemessige verdier, samt underskudd til fremføring ved utgangen av regnskapsåret. Skatteøkende og skattereduserende midlertidige forskjeller som reverserer eller kan reversere i samme periode er utlignet og nettoført.

Garantier, servicearbeid og reklamasjoner

Det er foretatt avsetning i regnskapet for mulig garantiansvar vedrørende leverte produkter. I regnskapet inngår denne avsetningen i regnskaplinjen annen kortsiktig gjeld.

Pensjoner

For innskuddsbaserte pensjonsordninger benyttes årets betalte premie som kostnad i regnskapet.

Kontantstrøm

Kontantstrømpoppstillingen er utarbeidet etter den indirekte metode. Kontanter og kontantekvivalenter omfatter kontanter og bankinnskudd.

Note 2 Salgsinntekter

Konsern	2021	2020
<i>Pr. virksomhetsområde</i>		
Spareparts	95 547 248	108 539 769
Forbrenningsovner	27 109 347	24 924 622
Ejectorer	17 206 781	19 977 688
Ballast Water System	63 865 074	62 184 328
Service	25 452 253	22 405 668
Øvrig	3 616 147	1 983 006
Sum	232 796 850	240 015 081

Konsern	2021	2020
<i>Geografisk fordeling</i>		
Europa	100 756 238	100 870 053
Asia	103 511 640	115 660 462
Amerika	24 573 139	13 643 929
Australia	2 966 842	9 131 837
Afrika	988 990	708 800
Sum	232 796 850	240 015 081



Note 3 Lønnskostnader, antall ansatte, godtgjørelser til daglig leder m.v.

Konsern

Posten lønnskostnader er slått sammen av:

	2021	2020
Lønninger	55 300 716	52 622 008
Arbeidsgiveravgift	7 509 021	7 554 426
Pensjonskostnader	3 186 246	3 159 634
Andre lønnsrelaterte ytelser	2 486 052	2 454 460
Sum	68 482 035	65 790 528

Gjennomsnittlig antall årsverk i regnskapsåret 83 84

Morselskapet TeamTec Invest AS har ingen ansatte. Det er ikke utbetalt honorar til styret i 2021.

Selskapet har felles daglig leder med datterselskapet TeamTec AS. Godtgjørelse til daglig leder utgjorde kr. 1 273 428 i lønn og kr. 1 211 642 i andre ytelser i 2021.

Alle ansatte i konsernet tar del i en bonusavtale som er basert på konsernets resultat. Administrerende direktør er også en del av denne avtalen.

Revisor

Honorar til revisor for ordinær revisjon og andre tjenester utgjør for morselskapet kr. 39 321. Tilsvarende tall for konsernet er kr. 310 250 i ordinær revisjon og kr. 58 781 i andre tjenester. Tallene er ekskl. mva.

Note 4 Varige driftsmidler

Konsern

	Tomter og bygninger	Driftslesøre maskiner, inventar mv.	Totalt
Anskaffelseskost 01.01	48 652 778	43 185 010	91 837 788
Tilgang	8 055 365	1 072 561	9 127 926
Anskaffelseskost 31.12	56 708 143	44 049 571	100 965 714
Akkumulerte avskrivninger 01.01.	-18 581 146	-40 781 465	-59 362 611
Akkumulerte avskrivninger 31.12.	-19 373 146	-41 476 163	-60 849 309
Balansført verdi pr. 31.12	37 334 997	2 573 409	39 908 406
Årets avskrivninger	792 000	699 489	1 491 489
Avskrivningssatser	2-5 %	10-30 %	

Konsernet har inngått operasjonelle leasingavtaler. Årets leasingkostnad utgjør kr 263 290 (2020: kr 265 131)

Note 5 Immaterielle eiendeler

Konsern

	Lisenser	Goodwill	Forskning og utvikling	Totalt
Anskaffelseskost 01.01	962 945	30 111 253	18 801 157	49 875 355
Tilgang*	7 750 850	-	7 787 838	15 538 688
Anskaffelseskost 31.12	8 713 795	30 111 253	26 588 995	65 414 043
Akkumulerte avskrivninger 01.01.	-15 960	-23 529 403	-11 361 383	-34 906 746
Akkumulerte avskrivninger 31.12	-402 601	-24 533 450	-14 623 327	-39 559 378
Balansført verdi pr. 31.12	8 311 194	5 577 803	11 965 668	25 854 665
Årets avskrivninger	386 641	1 004 047	3 261 944	4 652 632
Avskrivningsperiode	5/ 10 år	10-15 år	10-15 år	
Avskrivningsmetode	Lineær	Lineær	Lineær	

*Årets tilgang i FoU er presentert netto SkatteFUNN fradrag. Forventet samlet inntjening fra pågående forsknings- og utviklingsprosjekter motsvarer medgåtte samlede utgifter.

Avskrivningstid på goodwill er basert på forventet inntjening knyttet til konsernets produkter.



Note 6 Finansinntekter- og finanskostnader

	Morselskap		Konsern	
	2021	2020	2021	2020
<i>Annen finansinntekt</i>				
Renteinntekter	-	-	40 203	109 618
Agio	-	-	14 364 912	18 360 052
Inntekt på investering i datterselskap	247 428	32 044	-	-
Annen finansinntekt	-	-	-	-
Sum finansinntekter	247 428	32 044	14 405 115	18 489 670
	Morselskap		Konsern	
	2021	2020	2021	2020
<i>Annen finanskostnad</i>				
Rentekostnader	-	-	254 174	392 477
Disagio	-	-	12 541 216	20 777 186
Annen finanskostnad	302	-	230 271	283 165
Sum finanskostnader	302	274	13 025 661	21 452 828

Note 7 Datterselskap

TeamTec Invest AS har eierandeler i følgende datterselskaper:

	Anskaffelses- tidspunkt	Forretnings- kontor	Eierandel	Stemme- andel
TeamTec AS	2006	Tvedestrand	100 %	100 %
TeamTec Eiendom AS	2011	Tvedestrand	100 %	100 %
TeamTec BWMS AS	2017	Tvedestrand	100 %	100 %
TeamTec Shanghai (eid av TeamTec AS)	2008	Shanghai	100 %	100 %
TeamTec Waste to Energy AS	2020	Tvedestrand	100 %	100 %

Note 8 Mellomværende og transaksjoner med selskap i samme konsern m.v.

	2021	2020
Morselskap		
Andre kortsiktige fordringer	2 530 000	12 530 000
Annen kortsiktig gjeld	11 850 061	14 463 488
Langsiktig gjeld	-	-
Konsern	2021	2020
Kundefordringer	1 711 981	11 803 129
Andre kortsiktige fordringer	1 030 000	25 030 000
Leverandørgjeld	2 830 020	12 184 123
Annen kortsiktig gjeld	2 802 629	26 459 020
Langsiktig gjeld	-	5 130 000

Teamtec Invest konsern har i 2021 hatt salg til andre selskaper i IMS Group lik kr 6 453 648. Tilsvarende har konsernet Teamtec Invest hatt kjøp fra andre selskaper i IMS Group med kr 15 329 412.

Note 9 Bundne midler

	2021	2020
Konsern		
Bundne skattetrekksmidler	2 222 258	2 433 854



Note 10 Pantstillelser og garantiansvar

Følgende forpliktelser er sikret ved pant:	Morselskap		Konsern	
	2021	2020	2021	2020
Gjeld til kredittinstitusjoner	-	-	14 500 000	8 500 000
Sum pantsikret gjeld	-	-	14 500 000	10 500 000

Konsernet inngår i felles konsernkontoordning hvor det er en limit på kassekreditten på 60 millioner og en felles garantiramme på 40 millioner som vedrører garanti til kunder og lån tatt opp av selskap i konsernet.

Bokført verdi av eiendeler stillet som sikkerhet:	Morselskap		Konsern	
	2021	2020	2021	2020
Kundefordringer	-	-	32 713 417	32 713 417
Varelager	-	-	66 319 889	77 109 495
Eiendom og driftsløsøre	-	-	32 475 702	32 475 702
Sum eiendeler	-	-	131 509 008	142 298 614

Det er gjennom bank avgitt garanti overfor kunder på kr. 597 192. Tilsvarende tall for 2020 var kr. 597 192.

I konsernet er det gjort avsetning for garantiansvar på kr. 2 450 000 for leverte produkter. For 2020 var avsetningen på kr. 2 480 000. I regnskapet er avsetningen inkludert i annen kortsiktig gjeld.

Note 11 Langsiktig gjeld

Ingen del av konsernets langsiktige gjeld forfaller senere enn 5 år etter regnskapsårets slutt.

Note 12 Skatt

Årets skattekostnad fremkommer slik:	Morselskap		Konsern	
	2021	2020	2021	2020
Betalbar skatt	-	-	6 016 496	5 531 419
Effekt av avgitt konsernbidrag	-	-	54 434	7 050
Endring i utsatt skatt	-	-	-477 692	-2 415 128
IB utsatt skattefordel oppkjøpt selskap	-	-	-	1 864 828
Skattekostnad ordinært resultat	-	-	5 593 239	4 988 169

Betalbar skatt i årets skattekostnad fremkommer slik:

Ordinært resultat før skattekostnad	9 000 000	10 000 000	26 687 124	21 516 942
Permanente forskjeller	-9 247 428	-10 032 044	-588 153	1 472 449
Mottatt konsernbidrag	247 428	32 044	-	-
Bruk av fremførbart underskudd	-	-	-	-
Endring midlertidige forskjeller	-	-	1 460 907	2 157 154
Overført fremførbart underskudd	-	-	35 256	28 317
Årets skattegrunnlag	-	-	27 595 133	25 174 862
Betalbar skatt av årets skattegrunnlag	-	-	6 070 929	5 538 470
Skattefunnfradrag	-	-	-833 118	-394 869
Betalbar skatt i balansen	-	-	5 237 811	5 143 601

Oversikt over midlertidige forskjeller:

Driftsmidler	-	-	17 530 039	17 810 444
Varebeholdning	-	-	-2 953 000	-1 953 000
Utestående fordringer	-	-	-1 299 999	-1 100 000
Andre forskjeller	-	-	-2 357 896	-2 377 396
Fremførbart underskudd	-	-	-8 540 063	-8 504 810
Sum midlertidige forskjeller	-	-	2 379 081	3 875 238
Forskjeller som ikke inngår i grunnlaget	-	-	-1 308 723	-633 552
Sum grunnlag for utsatt skatt- / skattefordel	-	-	1 070 358	3 241 686

Netto utsatt skatt / utsatt skattefordel (22%) - - 235 479 713 171



Note 13 Aksjekapital og aksjonærinformasjon

Aksjekapitalen i morselskapet pr. 31.12 er kr. 2 060 000 fordelt på 20 600 aksjer à kr 100.

Eierstruktur	Antall aksjer	Eierandel
<i>Aksjonærene i TeamTec Invest AS pr. 31.12.21 var:</i>		
IMS Group AS	20 600	100,0 %

Note 14 Egenkapital

	Aksje- kapital	Overkurs	Annen egenkapital	Sum
Morselskap				
Egenkapital 01.01.	2 060 000	18 900 000	56 103 924	77 063 924
Årets resultat	-	-	9 000 000	9 000 000
Avsatt utbytte	-	-	-9 000 000	-9 000 000
Egenkapital 31.12.	2 060 000	18 900 000	56 103 924	77 063 924

	Aksje- kapital	Overkurs	Annen egenkapital	Sum
Konsern				
Egenkapital 01.01.	2 060 000	18 900 000	76 216 738	97 176 738
Årets resultat	-	-	21 093 887	21 093 887
Andre endringer/omregningseffekter	-	-	12 631	12 631
Avsatt utbytte	-	-	-9 000 000	-9 000 000
Egenkapital 31.12.	2 060 000	18 900 000	88 323 256	109 283 256

Note 15 Finansiell markedsrisiko

Renterisiko

Renterisiko oppstår på kort og mellomlang sikt som et resultat av at konsernets gjeld har flytende rente. Den flytende renten er knyttet opp mot NIBOR.

Valutarisiko

Utvikling i valutakurser innebærer både direkte og indirekte en økonomisk risiko for konsernet. Konsernet er eksponert for risiko knyttet til både varekjøp og varesalg.

Utviklingen i valutakurser innebærer både direkte og indirekte økonomisk risiko for konsernet. Konsernet vurderer fortløpende behovet for å inngå valutaterminkontrakter som ledd i håndteringen av valutarisikoen.

Selskap i konsernet har pr 31.12.2021 inngått valutaterminkontrakter med forfall i 2022. Totalt er det inngått kontrakter med forfall i 2021 for salg av MUSD 1,5 til snittkurs 8,64 og MEUR 0,35 til snittkurs 10,19.

Råvarepriserisiko

Det foretas løpende vurderingen av om det skal foretas sikring for å redusere risikoen knyttet til svingninger i råvareprisene. Det foreligger ingen slike avtaler ved utgangen av året.



Note 16 Hendelser etter balansedagen og fortsatt drift

I samsvar med regnskapslovens § 3-3a bekreftes det at forutsetningene om fortsatt drift er til stede og lagt til grunn. Til grunn for vurderingen ligger at selskapet er i en sunn økonomisk og finansiell stilling og et positivt budsjett for 2022. Videre viser selskapets styre og ledelse til det pågående Covid-19 utbruddet. Selskapet har gjennom 2021 blitt påvirket av situasjonen, men i begrenset omfang. Omsetningen er relativt uendret fra foregående år, antall nybygg ved verft er fortsatt på et lavt nivå, men på en stigende trend. Selskapet har ikke erfart store begrensninger i driften bortsett fra redusert reiseaktivitet. Våre service ingeniører har en noe mer komplisert hverdag i form av ulike regler for karantene og reiserestriksjoner, men vi reiser på de fleste forespørslar. Selskapet vil etter styrets vurdering i begrenset omfang bli påvirket både driftsmessig og regnskapsmessig fremover. Avhengig av vaksinasjon, så tror vi på en normal hverdag etter hvert og markedet vil normaliseres. Vi tror ikke dette vil få vesentlige konsekvenser på selskapets økonomiske stilling.

Selskapet blir i veldig liten grad berørt av pågående krig/konflikt mellom Russland og Ukraina med hensyn på salg, men blir indirekte berørt av høyere energi og fraktpriser, knapphet på enkelte varer og kostnadsøkninger på disse. På tidspunkt for avleggelse av årsregnskapet er det usikkerhet knyttet til de fremtidige konsekvensene av den pågående konflikten. Basert på situasjonen og den informasjonen som er tilgjengelig på det nåværende tidspunktet, mener styret det er forsvarlig å legge forutsetningen om fortsatt drift til grunn ved avleggelsen av årsregnskapet.

