



ÅRSREGNSKAPET FOR REGNSKAPSÅRET 2022 - GENERELL INFORMASJON

Enheten

Organisasjonsnummer: 945 667 109
Organisasjonsform: Aksjeselskap
Foretaksnavn: COMFORT ALTA AS
Forretningsadresse: Markveien 39
9510 ALTA

Regnskapsår

Årsregnskapets periode: 01.01.2022 - 31.12.2022

Konsern

Morselskap i konsern: Nei

Regnskapsregler

Regler for små foretak benyttet: Ja
Benyttet ved utarbeidelsen av årsregnskapet til selskapet: Regnskapslovens alminnelige regler

Årsregnskapet fastsatt av kompetent organ

Bekreftet av representant for selskapet: Jan Schanche Dølør
Dato for fastsettelse av årsregnskapet: 30.05.2023

Grunnlag for avgivelse

År 2022: Årsregnskapet er elektronisk innlevert
År 2021: Tall er hentet fra elektronisk innlevert årsregnskap fra 2022

Det er ikke krav til at årsregnskapet m.v. som sendes til Regnskapsregisteret er undertegnet. Kontrollen på at dette er utført ligger hos revisor/enhetens øverste organ. Sikkerheten ivaretas ved at innsender har rolle/rettighet for innsending av årsregnskapet via Altinn, og ved at det bekreftes at årsregnskapet er fastsatt av kompetent organ.

Brønnøysundregistrene, 07.06.2024



Resultatregnskap

Beløp i: NOK	Note	2022	2021
RESULTATREGNSKAP			
Inntekter			
Salgsinntekt		23 908 557	27 015 304
Annen driftsinntekt		15 479	
Sum inntekter	1	23 924 036	27 015 304
Kostnader			
Varekostnad		10 349 343	11 147 058
Lønnskostnad	2	8 998 919	9 281 876
Avskrivning på driftsmidler	3	312 793	292 670
Annen driftskostnad		2 611 657	3 044 212
Sum kostnader		22 272 712	23 765 816
Driftsresultat		1 651 324	3 249 488
Finansinntekter og finanskostnader			
Annen renteinntekt		51 517	18 701
Annen finansinntekt		1 289 858	24 575
Sum finansinntekter		1 341 374	43 276
Annen rentekostnad		1 209	
Annen finanskostnad		38 816	33 882
Sum finanskostnader		40 025	33 882
Netto finans		1 301 349	9 394
Ordinært resultat før skattekostnad		2 952 673	3 258 882
Skattekostnad på resultat	4	370 463	712 570
Ordinært resultat etter skattekostnad		2 582 210	2 546 312
Årsresultat	6	2 582 210	2 546 312
Årsresultat etter minoritetsinteresser		2 582 210	2 546 312
Totalresultat		2 582 210	2 546 312



Resultatregnskap

Beløp i: NOK	Note	2022	2021
Overføringer og disponeringer			
Ordinært utbytte		1 000 000	2 540 000
Avsatt til annen egenkapital		1 582 210	6 312
Sum overføringer og disponeringer		2 582 210	2 546 312



Balanse

Beløp i: NOK	Note	2022	2021
BALANSE - EIENDELER			
Anleggsmidler			
Immaterielle eiendeler			
Utsatt skattefordel	4		
Varige driftsmidler			
Fast eiendom o lignende	3		
Maskiner og anlegg	3		
Skip og flytende installasjoner	3		
Driftsløsøre, inventar o.a. utstyr		1 603 305	1 685 869
Sum varige driftsmidler	3	1 603 305	1 685 869
Finansielle anleggsmidler			
Investeringer i aksjer og andeler		1 022 542	525 243
Sum finansielle anleggsmidler		1 022 542	525 243
Sum anleggsmidler		2 625 847	2 211 112
Omløpsmidler			
Varer			
Sum varer	5	1 927 734	1 787 115
Fordringer			
Kundefordringer		3 704 678	5 527 120
Andre kortsiktige fordringer		1 104 260	689 871
Sum fordringer		4 808 938	6 216 990
Bankinnskudd, kontanter og lignende			
Bankinnskudd, kontanter o.l.		1 047 308	1 237 305
Sum bankinnskudd, kontanter og lignende		1 047 308	1 237 305
Sum omløpsmidler		7 783 979	9 241 410
SUM EIENDELER		10 409 827	11 452 523



Balanse

Beløp i: NOK	Note	2022	2021
BALANSE - EGENKAPITAL OG GJELD			
Egenkapital			
Innskutt egenkapital			
Aksjekapital	7	310 000	310 000
Beholdning av egne aksjer	7		
Sum innskutt egenkapital		310 000	310 000
Opptjent egenkapital			
Annen egenkapital		1 759 790	177 580
Sum opptjent egenkapital		1 759 790	177 580
Sum egenkapital	6	2 069 790	487 580
Gjeld			
Langsiktig gjeld			
Utsatt skatt	4	94 239	46 764
Sum avsetninger for forpliktelser		94 239	46 764
Annen langsiktig gjeld			
Øvrig langsiktig gjeld		428 786	2 095 875
Sum annen langsiktig gjeld		428 786	2 095 875
Sum langsiktig gjeld		523 025	2 142 639
Kortsiktig gjeld			
Leverandørgjeld		1 391 738	1 543 143
Betalbar skatt	4	322 988	694 372
Skattetrekk og andre trekk		1 098 390	1 517 161
Utbytte		1 000 000	2 540 000
Annen kortsiktig gjeld		4 003 895	2 527 627
Sum kortsiktig gjeld		7 817 011	8 822 303
Sum gjeld		8 340 036	10 964 942
SUM EGENKAPITAL OG GJELD		10 409 827	11 452 523



Brønnøysundregistrene

ÅRSREGNSKAP FOR REGNSKAPSÅRET 2022 - GENERELL INFORMASJON

Journalnummer: 2023 553189

Enheten

Organisasjonsnummer: 945 667 109
Organisasjonsform: Aksjeselskap
Foretaksnavn: COMFORT ALTA AS
Forretningsadresse: Markveien 39
9510 ALTA

Regnskapsår

Årsregnskapets periode: 01.01.2022 - 31.12.2022

Konsern

Morselskap i konsern: Nei

Regnskapsregler

Regler for små foretak benyttet: Ja
Benyttet ved utarbeidelsen av
årsregnskapet til selskapet: Regnskapslovens alminnelige regler

Årsregnskapet fastsatt av kompetent organ

Bekreftet av representant for selskapet: Jan Schanche Dølør
Dato for fastsettelse av årsregnskapet: 30.05.2023

Grunnlag for avgivelse

År 2022: Årsregnskap er elektronisk innlevert.
År 2021: Tall er hentet fra elektronisk innlevert årsregnskap fra 2022.

Det er ikke krav til at årsregnskapet m.v. som sendes til Regnskapsregisteret er undertegnet. Kontrollen på at dette er utført ligger hos revisor/enhetens øverste organ. Sikkerheten ivaretas ved at innsender har rolle/rettighet for innsending av årsregnskapet via Altinn, og ved at det bekreftes at årsregnskapet er fastsatt av kompetent organ.

Brønnøysundregistrene, 06.07.2023



Organisasjonsnr: 945 667 109
COMFORT ALTA AS

RESULTATREGNSKAP

Beløp i: NOK	Note	2022	2021
RESULTATREGNSKAP			
Inntekter			
Salgsinntekt		23 908 557	27 015 304
Annen driftsinntekt		15 479	
Sum inntekter	1	23 924 036	27 015 304
Kostnader			
Varekostnad		10 349 343	11 147 058
Lønnskostnad	2	8 998 919	9 281 876
Avskrivning på driftsmidler	3	312 793	292 670
Annen driftskostnad		2 611 657	3 044 212
Sum kostnader		22 272 712	23 765 816
Driftsresultat		1 651 324	3 249 488
Finansinntekter og finanskostnader			
Annen renteinntekt		51 517	18 701
Annen finansinntekt		1 289 858	24 575
Sum finansinntekter		1 341 374	43 276
Annen rentekostnad		1 209	
Annen finanskostnad		38 816	33 882
Sum finanskostnader		40 025	33 882
Netto finans		1 301 349	9 394
Ordinært resultat før skattekostnad			
Skattekostnad på resultat	4	2 952 673	3 258 882
Ordinært resultat etter skattekostnad		370 463	712 570
Årsresultat	6	2 582 210	2 546 312
Årsresultat etter minoritetsinteresser		2 582 210	2 546 312
Totalresultat		2 582 210	2 546 312
Overføringer og disponeringer			
Ordinært utbytte		1 000 000	2 540 000
Avsatt til annen egenkapital		1 582 210	6 312
Sum overføringer og disponeringer		2 582 210	2 546 312



Organisasjonsnr: 945 667 109
COMFORT ALTA AS

BALANSE

Beløp i: NOK	Note	2022	2021
BALANSE - EIENDELER			
Anleggsmidler			
Innmaterielle eiendeler			
Utsatt skattefordel	4		
Varige driftsmidler			
Fast eiendom o lignende	3		
Maskiner og anlegg	3		
Skip og flytende installasjoner	3		
Driftsløsøre, inventar o. a. utstyr		1 603 305	1 685 869
Sum varige driftsmidler	3	1 603 305	1 685 869
Finansielle anleggsmidler			
Investeringer i aksjer og andeler		1 022 542	525 243
Sum finansielle anleggsmidler		1 022 542	525 243
Sum anleggsmidler		2 625 847	2 211 112
Omløpsmidler			
Varer			
Sum varer	5	1 927 734	1 787 115
Fordringer			
Kundefordringer		3 704 678	5 527 120
Andre kortsiktige fordringer		1 104 260	689 871
Sum fordringer		4 808 938	6 216 990
Bankinnskudd, kontanter og lignende			
Bankinnskudd, kontanter o. l.		1 047 308	1 237 305
Sum bankinnskudd, kontanter og lignende		1 047 308	1 237 305
Sum omløpsmidler		7 783 979	9 241 410
SUM EIENDELER		10 409 827	11 452 523

BALANSE - EGENKAPITAL OG GJELD

Egenkapital
Innskutt egenkapital



Aksjekapital	7	310 000	310 000
Beholdning av egne aksjer	7		
Sum innskutt egenkapital		310 000	310 000
Opptjent egenkapital			
Annen egenkapital		1 759 790	177 580
Sum opptjent egenkapital		1 759 790	177 580
Sum egenkapital	6	2 069 790	487 580
Gjeld			
Langsiktig gjeld			
Utsatt skatt	4	94 239	46 764
Sum avsetninger for forpliktelses		94 239	46 764
Annen langsiktig gjeld			
Øvrig langsiktig gjeld		428 786	2 095 875
Sum annen langsiktig gjeld		428 786	2 095 875
Sum langsiktig gjeld		523 025	2 142 639
Kortsiktig gjeld			
Leverandørgjeld		1 391 738	1 543 143
Betalbar skatt	4	322 988	694 372
Skattetrekk og andre trekk		1 098 390	1 517 161
Utbytte		1 000 000	2 540 000
Annen kortsiktig gjeld		4 003 895	2 527 627
Sum kortsiktig gjeld		7 817 011	8 822 303
Sum gjeld		8 340 036	10 964 942
SUM EGENKAPITAL OG GJELD		10 409 827	11 452 523



Organisasjonsnr: 945 667 109
COMFORT ALTA AS

NOTEOPPLYSNINGER - SELSKAP - alle poster oppgitt i hele tall

Note
2

Antall årsverk i regnskapsåret
15.00

<u>Sum</u>	<u>Beløp</u>
<u>Balanseført verdi 31.12.</u>	<u>Varige driftsmidler Immaterielle eiend.</u>

Konsernregnskap

Morselskapet sitt navn

Forretningskontor for morselskapet

Begrunnelse for at datterselskap er utelatt fra konsolideringen

<u>Samlet beløp - tilknyttet selskap</u>	<u>Årets</u>	<u>Fjorårets</u>
--	--------------	------------------

<u>Samlet beløp - foretak i samme konsern</u>	<u>Årets</u>	<u>Fjorårets</u>
---	--------------	------------------

<u>Samlet beløp - foretak i samme konsern</u>	<u>Årets</u>	<u>Fjorårets</u>
---	--------------	------------------

<u>Samlet beløp - felles kontrollert virksomhet</u>	<u>Årets</u>	<u>Fjorårets</u>
---	--------------	------------------

<u>Pantstillelse</u>	<u>Beløp</u>
----------------------	--------------

<u>Beholdning av egne aksjer</u>	<u>Antall</u>	<u>Pålydende</u>	<u>Andel av aksjek.</u>
----------------------------------	---------------	------------------	-------------------------



Årsregnskap 2022

Comfort Alta AS

Resultatregnskap
Balanse
Noter til regnskapet



Org.nr.: 945 667 109



Comfort Alta AS			
Resultatregnskap			
Driftsinntekter og driftskostnader	Note	2022	2021
Salgsinntekt		23 908 557	27 015 304
Annen driftsinntekt		15 479	0
Sum driftsinntekter	1	<u>23 924 036</u>	<u>27 015 304</u>
Varekostnad		10 349 343	11 147 058
Lønnskostnad	2	8 998 919	9 281 876
Avskrivning på driftsmidler	3	312 793	292 670
Annen driftskostnad		2 611 657	3 044 212
Sum driftskostnader		<u>22 272 712</u>	<u>23 765 816</u>
Driftsresultat		<u>1 651 324</u>	<u>3 249 488</u>
Finansinntekter og finanskostnader			
Annen renteinntekt		51 517	18 701
Annen finansinntekt		1 289 858	24 575
Annen rentekostnad		1 209	0
Annen finanskostnad		38 816	33 882
Resultat av finansposter		<u>1 301 349</u>	<u>9 394</u>
Resultat før skattekostnad		2 952 673	3 258 882
Skattekostnad på resultat	4	370 463	712 570
Ordinært resultat		<u>2 582 210</u>	<u>2 546 312</u>
Årsresultat	6	<u>2 582 210</u>	<u>2 546 312</u>
Overføringer			
Avsatt til utbytte		1 000 000	2 540 000
Avsatt til annen egenkapital		1 582 210	6 312
Sum overføringer		<u>2 582 210</u>	<u>2 546 312</u>



Comfort Alta AS			
Balanse			
Eiendeler	Note	2022	2021
Anleggsmidler			
Varige driftsmidler			
Driftsløsøre, inventar o.a. utstyr		1 603 305	1 685 869
Sum varige driftsmidler	3	<u>1 603 305</u>	<u>1 685 869</u>
Finansielle driftsmidler			
Investeringer i aksjer og andeler		1 022 542	525 243
Sum finansielle anleggsmidler		<u>1 022 542</u>	<u>525 243</u>
Sum anleggsmidler		<u>2 625 847</u>	<u>2 211 112</u>
Omløpsmidler			
Lager av varer og annen beholdning	5	1 927 734	1 787 115
Fordringer			
Kundefordringer		3 704 678	5 527 120
Andre kortsiktige fordringer		1 104 260	689 871
Sum fordringer		<u>4 808 938</u>	<u>6 216 990</u>
Bankinnskudd, kontanter o.l.		1 047 308	1 237 305
Sum omløpsmidler		<u>7 783 979</u>	<u>9 241 410</u>
Sum eiendeler		<u>10 409 827</u>	<u>11 452 523</u>




Comfort Alta AS			
Balanse			
Egenkapital og gjeld	Note	2022	2021
Innskutt egenkapital			
Aksjekapital	7	310 000	310 000
Sum innskutt egenkapital		<u>310 000</u>	<u>310 000</u>
Opptjent egenkapital			
Annen egenkapital		1 759 790	177 580
Sum opptjent egenkapital		<u>1 759 790</u>	<u>177 580</u>
Sum egenkapital	6	<u>2 069 790</u>	<u>487 580</u>
Gjeld			
Avsetning for forpliktelser			
Utsatt skatt	4	94 239	46 764
Sum avsetning for forpliktelser		<u>94 239</u>	<u>46 764</u>
Annen langsiktig gjeld			
Øvrig langsiktig gjeld		428 786	2 095 875
Sum annen langsiktig gjeld		<u>428 786</u>	<u>2 095 875</u>
Kortsiktig gjeld			
Leverandørgjeld		1 391 738	1 543 143
Betalbar skatt	4	322 988	694 372
Skattetrekk og andre trekk		1 098 390	1 517 161
Utbytte		1 000 000	2 540 000
Annen kortsiktig gjeld		<u>4 003 895</u>	<u>2 527 627</u>
Sum kortsiktig gjeld		<u>7 817 011</u>	<u>8 822 303</u>
Sum gjeld		<u>8 340 036</u>	<u>10 964 942</u>
Sum egenkapital og gjeld		<u>10 409 827</u>	<u>11 452 523</u>




Comfort Alta AS

Balanse


Alta, 20.02.2023
Styret i Comfort Alta AS


Jan Schanche Døler
Styreleder


Ruben Asheim
Styremedlem


Knut Karlsen
Styremedlem


Andreas Strand Asheim
Styremedlem


Cathrine Strand Asheim
Styremedlem/daglig leder



Note 1 Regnskapsprinsipper

Årsregnskapet er satt opp i samsvar med regnskapsloven og NRS 8 - God regnskapsskikk for små foretak.

DRIFTSINNTEKTER

Inntektsføring ved salg av varer skjer på leveringstidspunktet. Tjenester inntektsføres etter hvert som de leveres.

SKATT

Skattekostnaden i resultatregnskapet omfatter både periodens betalbare skatt og endring i utsatt skatt. Utsatt skatt er beregnet med 22 % på grunnlag av de midlertidige forskjeller som eksisterer mellom regnskapsmessige og skattemessige verdier, samt ligningsmessig underskudd til fremføring ved utgangen av regnskapsåret. Skatteøkende og skattereduserende midlertidige forskjeller som reverserer eller kan reverseres i samme periode er utlignet og nettoført.

KLASSIFISERING OG VURDERING AV ANLEGGSMIDLER

Anleggsmidler omfatter eiendeler bestemt til varig eie og bruk. Anleggsmidler er vurdert til anskaffelseskost. Varige driftsmidler balanseføres og avskrives over driftsmidlets økonomiske levetid. Avskrivningsperioden for fast eiendom anskaffet etter 2009 er dekomponert i en del som gjelder råbygget og en del som gjelder faste tekniske installasjoner. Varige driftsmidler nedskrives til gjenvinnbart beløp ved verdifall som forventes ikke å være forbigående. Gjenvinnbart beløp er det høyeste av netto salgsverdi og verdi i bruk. Verdi i bruk er nåverdi av fremtidige kontantstrømmer knyttet til eiendelen. Nedskrivningen reverseres når grunnlaget for nedskrivningen ikke lenger er til stede.

KLASSIFISERING OG VURDERING AV OMLØPSMIDLER

Omløpsmidler og kortsiktig gjeld omfatter normalt poster som forfaller til betaling innen ett år etter balansedagen, samt poster som knytter seg til varekretsløpet. Omløpsmidler vurderes til laveste verdi av anskaffelseskost og virkelig verdi.

VARER

Varer er vurdert til det laveste av anskaffelseskost og netto salgsverdi.

FORDRINGER

Kundefordringer og andre fordringer oppføres til pålydende etter fradrag for avsetning til forventet tap. Avsetning til tap gjøres på grunnlag av en individuell vurdering av de enkelte fordringene.

Note 2 Lønnskostnader og antall årsverk

LØNSKOSTNADER

	2022	2021
Lønninger	8 571 324	8 822 674
Pensjonskostnader	271 040	220 543
Andre ytelser	156 555	238 659
Sum	8 998 919	9 281 876

Selskapet har i 2022 sysselsatt 15 årsverk. Selskapet har opprettet OTP ordning som tilfredstiller krav i loven.

Ytelser til ledende personer

	Daglig leder	Styret
Lønn	651 297	150 000
Annen godtgjørelse	4 930	0



Note 3 Anleggsnote – rapportnote

	Maskiner og anlegg	Driftsløsøre, inventar ol.	Sum
Anskaffelseskost pr. 01.01.22	2 813 126	164 200	2 977 326
+ Tilgang kjøpte driftsmidler	283 550		283 550
- Avgang i året	68 800		68 800
= Anskaffelseskost 31.12.22	3 027 876	164 200	3 192 076
Akkumulerte avskrivninger 31.12.22	1 474 920	113 852	1 588 772
= Bokført verdi 31.12.22	1 552 956	50 348	1 603 304
Årets ordinære avskrivninger	292 893	19 900	312 793
Økonomisk levetid	10 år	5-10 år	



Note 4 Skatt

Årets skattekostnad	2022	2021
Resultatført skatt på ordinært resultat:		
Betalbar skatt	322 988	694 372
Endring i utsatt skatt	47 475	18 198
Skattekostnad ordinært resultat	370 463	712 570
Skattepliktig inntekt:		
Resultat før skatt	2 952 673	3 258 882
Permanente forskjeller	-1 268 749	-19 928
Endring i midlertidige forskjeller	-215 796	-82 717
Skattepliktig inntekt	1 468 129	3 156 237
Betalbar skatt i balansen:		
Betalbar skatt på årets resultat	322 988	694 372
Sum betalbar skatt i balansen	322 988	694 372
Beregning av effektiv skattesats		
Resultat før skatt	2 952 673	3 258 882
Beregnet skatt av resultat før skatt	649 588	716 954
Skatteeffekt av permanente forskjeller	-279 125	-4 384
Sum	370 463	712 570
Effektiv skattesats	12,5 %	21,9 %

Skatteeffekten av midlertidige forskjeller som har gitt opphav til utsatt skatt og utsatte skattefordeler, spesifisert på typer av midlertidige forskjeller

	2022	2021	Endring
Varige driftsmidler	516 310	448 017	-68 293
Fordringer	-87 952	-100 000	-12 048
Avsetninger mv	0	-135 455	-135 455
Sum	428 358	212 562	-215 796
Grunnlag for utsatt skatt	428 358	212 562	-215 796
Utsatt skatt (22 %)	94 239	46 764	-47 475

Note 5 Varer

Varelager	2022	2021
Lager av innkjøpte handelsvarer	1 927 734	1 787 115
Sum varelager	1 927 734	1 787 115



Note 6 Egenkapital

	Aksjekapital	Overkurs	Annen innskutt egenkapital	Annen egenkapital	Sum egenkapital
Pr. 31.12.2021	310 000	0	0	177 580	487 580
Årets resultat				2 582 210	2 582 210
Utbytte				-1 000 000	-1 000 000
Pr 31.12.2022	310 000	0	0	1 759 790	2 069 790

Note 7 Aksjonærer

AKSJEKAPITALEN I COMFORT ALTA AS PR. 31.12 BESTÅR AV:

	Antall	Pålydende	Bokført
Ordinære aksjer	100	3 100	310 000
Sum	100		310 000

EIERSTRUKTUR

De største aksjonærene i % pr. 31.12 var:

	Ordinære	Eierandel	Stemmeandel
Aså AS	40	40	40
Casas AS	40	40	40
Ringveien Invest AS	20	20	20
Totalt antall aksjer	100	100	100

Eierne av de tre selskapene er medlemmer av styret i Comfort Alta AS. Daglig leder er hentet fra Casas AS.



Stiansen & Co AS

Statsautoriserte revisorer

Til generalforsamlingen i

Comfort Alta AS

UAVHENGIG REVISORS BERETNING

Konklusjon

Vi har revidert Comfort Alta AS' årsregnskap som viser et resultat på kr 2 582 210. Årsregnskapet består av balanse per 31. desember 2022, resultatregnskap for regnskapsåret avsluttet per denne datoen og noter til årsregnskapet, herunder et sammendrag av viktige regnskapsprinsipper.

Etter vår mening

- oppfyller årsregnskapet gjeldende lovkrav, og
- gir årsregnskapet et rettviseende bilde av selskapets finansielle stilling per 31. desember 2022, og av dets resultat og kontantstrømmer for regnskapsåret avsluttet per denne datoen i samsvar med regnskapslovens regler og god regnskapsskikk i Norge.

Grunnlag for konklusjonen

Vi har gjennomført revisjonen i samsvar med de internasjonale revisjonsstandardene International Standards on Auditing (ISA-ene). Våre oppgaver og plikter i henhold til disse standardene er beskrevet nedenfor under Revisors oppgaver og plikter ved revisjonen av årsregnskapet. Vi er uavhengige av selskapet slik det kreves i lov, forskrift og International Code of Ethics for Professional Accountants (inkludert internasjonale uavhengighetsstandarder) utstedt av International Ethics Standards Board for Accountants (IESBA-reglene), og vi har overholdt våre øvrige etiske forpliktelser i samsvar med disse kravene. Innhentet revisjonsbevis er etter vår vurdering tilstrekkelig og hensiktsmessig som grunnlag for vår konklusjon.

Ledelsens ansvar for årsregnskapet

Ledelsen (styret og daglig leder) er ansvarlig for å utarbeide årsregnskapet og for at det gir et rettviseende bilde i samsvar med regnskapslovens regler og god regnskapsskikk i Norge. Ledelsen er også ansvarlig for slik intern kontroll som den finner nødvendig for å kunne utarbeide et årsregnskap som ikke inneholder vesentlig feilinformasjon, verken som følge av misligheter eller utilsiktede feil.

Ved utarbeidelsen av årsregnskapet må ledelsen ta standpunkt til selskapets evne til fortsatt drift og opplyse om forhold av betydning for fortsatt drift. Forutsetningen om fortsatt drift skal legges til grunn for årsregnskapet så lenge det ikke er sannsynlig at virksomheten vil bli avvirket.

Revisors oppgaver og plikter ved revisjonen av årsregnskapet

Vårt mål er å oppnå betryggende sikkerhet for at årsregnskapet som helhet ikke inneholder



Stiansen & Co AS

Statsautoriserte revisorer

vesentlig feilinformasjon, verken som følge av misligheter eller utilsiktede feil, og å avgi en revisjonsberetning som inneholder vår konklusjon. Betyggende sikkerhet er en høy grad av sikkerhet, men ingen garanti for at en revisjon utført i samsvar med ISA-ene, alltid vil avdekke vesentlig feilinformasjon som eksisterer. Feilinformasjon kan oppstå som følge av misligheter eller utilsiktede feil. Feilinformasjon er å anse som vesentlig dersom den enkeltvis eller samlet med rimelighet kan forventes å påvirke økonomiske beslutninger som brukerne foretar på grunnlag av årsregnskapet.

For videre beskrivelse av revisors oppgaver og plikter vises det til <https://revisorforeningen.no/revisjonsberetninger>

Nesbru, 20.02.2023

Stiansen & Co AS

Grethe Hasle

Statsautorisert revisor

Revisjonsberetning for Comfort Alta AS– side 2