



## ÅRSREGNSKAPET FOR REGNSKAPSÅRET 2020 - GENERELL INFORMASJON

### Enheten

Organisasjonsnummer: 918 377 883  
Organisasjonsform: Aksjeselskap  
Foretaksnavn: REBLOC NORGE AS  
Forretningsadresse: Hovlandsveien 70  
4374 EGRERSUND

### Regnskapsår

Årsregnskapets periode: 01.01.2020 - 31.12.2020

### Konsern

Morselskap i konsern: Nei

### Regnskapsregler

Regler for små foretak benyttet: Ja  
Benyttet ved utarbeidelsen av årsregnskapet til selskapet: Regnskapslovens alminnelige regler

### Årsregnskapet fastsatt av kompetent organ

Bekreftet av representant for selskapet: Rune Liland-Bertelsen  
Dato for fastsettelse av årsregnskapet: 31.05.2021

### Grunnlag for avgivelse

År 2020: Årsregnskapet er elektronisk innlevert  
År 2019: Tall er hentet fra elektronisk innlevert årsregnskap fra 2020

*Det er ikke krav til at årsregnskapet m.v. som sendes til Regnskapsregisteret er undertegnet. Kontrollen på at dette er utført ligger hos revisor/enhetens øverste organ. Sikkerheten ivaretas ved at innsender har rolle/rettighet for innsending av årsregnskapet via Altinn, og ved at det bekreftes at årsregnskapet er fastsatt av kompetent organ.*

Brønnøysundregistrene, 30.06.2022



## Resultatregnskap

| Beløp i: NOK                                  | Note | 2020             | 2019             |
|---|------|------------------|------------------|
| <b>RESULTATREGNSKAP</b>                       |      |                  |                  |
| <b>Inntekter</b>                              |      |                  |                  |
| Salgsinntekt                                  |      | 5 350 581        | 5 581 514        |
| <b>Sum inntekter</b>                          |      | <b>5 350 581</b> | <b>5 581 514</b> |
| <b>Kostnader</b>                              |      |                  |                  |
| Varekostnader, underentreprenør               | 4    | 4 095 194        | 4 577 654        |
| Lønnskostnad                                  | 1    | 959 769          | 915 330          |
| Avskrivning på driftsmidler                   | 3    | 106 400          | 106 400          |
| Andre driftskostnader                         | 1    | 602 131          | 507 369          |
| <b>Sum kostnader</b>                          |      | <b>5 763 494</b> | <b>6 106 753</b> |
| <b>Driftsresultat</b>                         |      | <b>-412 913</b>  | <b>-525 240</b>  |
| <b>Finansinntekter og finanskostnader</b>     |      |                  |                  |
| Renteinntekt fra foretak i samme konsern      |      |                  | 58 462           |
| Annen renteinntekt                            |      | 208              | 632              |
| Annen finansinntekt                           |      | 7 651            | 20 802           |
| <b>Sum finansinntekter</b>                    |      | <b>7 860</b>     | <b>79 896</b>    |
| Rentekostnad til foretak i samme konsern      |      | 29 231           |                  |
| Annen rentekostnad                            |      | 120 641          | 157 164          |
| Annen finanskostnad                           |      | 16 514           | 66 797           |
| <b>Sum finanskostnader</b>                    |      | <b>166 386</b>   | <b>223 961</b>   |
| <b>Netto finans</b>                           |      | <b>-158 526</b>  | <b>-144 065</b>  |
| <b>Ordinært resultat før skattekostnad</b>    |      | <b>-571 438</b>  | <b>-669 304</b>  |
| Skattekostnad                                 | 2    | -125 716         | -147 247         |
| <b>Ordinært resultat etter skattekostnad</b>  |      | <b>-445 722</b>  | <b>-522 057</b>  |
| <b>Årsresultat</b>                            | 9    | <b>-445 722</b>  | <b>-522 057</b>  |
| <b>Årsresultat etter minoritetsinteresser</b> |      | <b>-445 722</b>  | <b>-522 057</b>  |
| <b>Totalresultat</b>                          |      | <b>-445 722</b>  | <b>-522 057</b>  |



## Resultatregnskap

| <b>Beløp i: NOK</b>                      | <b>Note</b> | <b>2020</b>     | <b>2019</b>     |
|--|-------------|-----------------|-----------------|
| <b>Overføringer og disponeringer</b>     |             |                 |                 |
| Udekket tap                              |             | -445 722        | -522 057        |
| <b>Sum overføringer og disponeringer</b> |             | <b>-445 722</b> | <b>-522 057</b> |



## Balanse

| Beløp i: NOK                                   | Note | 2020             | 2019             |
|--|------|------------------|------------------|
| <b>BALANSE - EIENDELER</b>                     |      |                  |                  |
| <b>Anleggsmidler</b>                           |      |                  |                  |
| <b>Immaterielle eiendeler</b>                  |      |                  |                  |
| Konsesjoner, patenter o.l.                     | 3    | 292 931          | 341 631          |
| Utsatt skattefordel                            | 2    | 67 872           |                  |
| <b>Sum immaterielle eiendeler</b>              |      | <b>360 803</b>   | <b>341 631</b>   |
| <b>Varige driftsmidler</b>                     |      |                  |                  |
| Påkostning leide lokaler                       | 3    |                  |                  |
| Maskiner og anlegg                             | 3    |                  |                  |
| Skip og flytende installasjoner                | 3    |                  |                  |
| Driftsløsøre, inventar o.a. utstyr             |      | 381 001          | 438 701          |
| <b>Sum varige driftsmidler</b>                 | 3, 6 | <b>381 001</b>   | <b>438 701</b>   |
| <b>Finansielle anleggsmidler</b>               |      |                  |                  |
| Lån til foretak i samme konsern                | 6    |                  | 1 387 125        |
| <b>Sum finansielle anleggsmidler</b>           |      |                  | <b>1 387 125</b> |
| <b>Sum anleggsmidler</b>                       |      | <b>741 804</b>   | <b>2 167 457</b> |
| <b>Omløpsmidler</b>                            |      |                  |                  |
| <b>Varer</b>                                   |      |                  |                  |
| <b>Sum varer</b>                               | 4, 6 | <b>2 336 526</b> | <b>3 752 302</b> |
| <b>Fordringer</b>                              |      |                  |                  |
| Kundefordringer                                | 5, 6 | 104 188          | 289 280          |
| Andre kortsiktige fordringer                   |      | 836 366          | 985 572          |
| <b>Sum fordringer</b>                          |      | <b>940 553</b>   | <b>1 274 852</b> |
| <b>Bankinnskudd, kontanter og lignende</b>     |      |                  |                  |
| Bankinnskudd, kontanter o.l.                   | 7    | 105 945          | 95 317           |
| <b>Sum bankinnskudd, kontanter og lignende</b> |      | <b>105 945</b>   | <b>95 317</b>    |
| <b>Sum omløpsmidler</b>                        |      | <b>3 383 024</b> | <b>5 122 471</b> |
| <b>SUM EIENDELER</b>                           |      | <b>4 124 828</b> | <b>7 289 928</b> |



### Balanse

| Beløp i: NOK                             | Note | 2020              | 2019              |
|--|------|-------------------|-------------------|
| <b>BALANSE - EGENKAPITAL OG GJELD</b>    |      |                   |                   |
| <b>Egenkapital</b>                       |      |                   |                   |
| <b>Innskutt egenkapital</b>              |      |                   |                   |
| Aksjekapital                             | 8    | 30 000            | 30 000            |
| Beholdning av egne aksjer                | 8    |                   |                   |
| Overkurs                                 |      | 2 701 098         | 1 927 498         |
| <b>Sum innskutt egenkapital</b>          |      | <b>2 731 098</b>  | <b>1 957 498</b>  |
| <b>Opptjent egenkapital</b>              |      |                   |                   |
| Udekket tap                              |      | 2 267 484         | 1 821 761         |
| <b>Sum opptjent egenkapital</b>          |      | <b>-2 267 484</b> | <b>-1 821 761</b> |
| <b>Sum egenkapital</b>                   | 9    | <b>463 614</b>    | <b>135 737</b>    |
| <b>Gjeld</b>                             |      |                   |                   |
| <b>Langsiktig gjeld</b>                  |      |                   |                   |
| Utsatt skatt                             | 2    |                   | 31 444            |
| <b>Sum avsetninger for forpliktelser</b> |      |                   | <b>31 444</b>     |
| <b>Annen langsiktig gjeld</b>            |      |                   |                   |
| Gjeld til kredittinstitusjoner           | 6    | 589 295           | 746 435           |
| Øvrig langsiktig gjeld                   | 6    |                   |                   |
| <b>Sum annen langsiktig gjeld</b>        |      | <b>589 295</b>    | <b>746 435</b>    |
| <b>Sum langsiktig gjeld</b>              |      | <b>589 295</b>    | <b>777 879</b>    |
| <b>Kortsiktig gjeld</b>                  |      |                   |                   |
| Gjeld til kredittinstitusjoner           | 6    | 2 430 659         | 3 534 853         |
| Leverandørgjeld                          | 6    | 77 277            | 2 520 870         |
| Betalbar skatt                           | 2    |                   |                   |
| Skyldige offentlige avgifter             |      | 207 704           | 159 663           |
| Annen kortsiktig gjeld                   |      | 356 279           | 160 926           |
| <b>Sum kortsiktig gjeld</b>              |      | <b>3 071 918</b>  | <b>6 376 312</b>  |
| <b>Sum gjeld</b>                         |      | <b>3 661 213</b>  | <b>7 154 191</b>  |



## Balanse

| <b>Beløp i: NOK</b>             | <b>Note</b> | <b>2020</b>      | <b>2019</b>      |
|---------------------------------|-------------|------------------|------------------|
| <b>SUM EGENKAPITAL OG GJELD</b> |             | <b>4 124 828</b> | <b>7 289 928</b> |



## Brønnøysundregistrene

### ÅRSREGNSKAP FOR REGNSKAPSÅRET 2020 - GENERELL INFORMASJON

Journalnummer: 2021 543049

#### Enheten

Organisasjonsnummer: 918 377 883  
Organisasjonsform: Aksjeselskap  
Foretaksnavn: REBLOC NORGE AS  
Forretningsadresse: Hovlandsveien 70  
4374 EGRSUND

#### Regnskapsår

Årsregnskapets periode: 01.01.2020 - 31.12.2020

#### Konsern

Morselskap i konsern: Nei

#### Regnskapsregler

Regler for små foretak benyttet: Ja  
Benyttet ved utarbeidelsen av  
årsregnskapet til selskapet: Regnskapslovens alminnelige regler

#### Årsregnskapet fastsatt av kompetent organ

Bekreftet av representant for selskapet: Rune Liland-Bertelsen  
Dato for fastsettelse av årsregnskapet: 31.05.2021

#### Grunnlag for avgivelse

År 2020: Årsregnskap er elektronisk innlevert.  
År 2019: Tall er hentet fra elektronisk innlevert årsregnskap fra 2020.

*Det er ikke krav til at årsregnskapet m.v. som sendes til Regnskapsregisteret er undertegnet. Kontrollen på at dette er utført ligger hos revisor/enhetens øverste organ. Sikkerheten ivaretas ved at innsender har rolle/rettighet for innsending av årsregnskapet via Altinn, og ved at det bekreftes at årsregnskapet er fastsatt av kompetent organ.*

Brønnøysundregistrene, 27.07.2021



Organisasjonsnr: 918 377 883  
REBLOC NORGE AS

## RESULTATREGNSKAP

| Beløp i: NOK                                  | Note | 2020             | 2019             |
|---|------|------------------|------------------|
| <b>RESULTATREGNSKAP</b>                       |      |                  |                  |
| <b>Inntekter</b>                              |      |                  |                  |
| Salgsinntekt                                  |      | 5 350 581        | 5 581 514        |
| <b>Sum inntekter</b>                          |      | <b>5 350 581</b> | <b>5 581 514</b> |
| <b>Kostnader</b>                              |      |                  |                  |
| Varekostnader,                                |      |                  |                  |
| underentreprenør                              | 4    | 4 095 194        | 4 577 654        |
| Lønnskostnad                                  | 1    | 959 769          | 915 330          |
| Avskrivning på driftsmidler                   | 3    | 106 400          | 106 400          |
| Andre driftskostnader                         | 1    | 602 131          | 507 369          |
| <b>Sum kostnader</b>                          |      | <b>5 763 494</b> | <b>6 106 753</b> |
| <b>Driftsresultat</b>                         |      | <b>-412 913</b>  | <b>-525 240</b>  |
| <b>Finansinntekter og finanskostnader</b>     |      |                  |                  |
| Renteinntekt fra foretak i samme konsern      |      |                  | 58 462           |
| Annen renteinntekt                            |      | 208              | 632              |
| Annen finansinntekt                           |      | 7 651            | 20 802           |
| <b>Sum finansinntekter</b>                    |      | <b>7 860</b>     | <b>79 896</b>    |
| Rentekostnad til foretak i samme konsern      |      | 29 231           |                  |
| Annen rentekostnad                            |      | 120 641          | 157 164          |
| Annen finanskostnad                           |      | 16 514           | 66 797           |
| <b>Sum finanskostnader</b>                    |      | <b>166 386</b>   | <b>223 961</b>   |
| <b>Netto finans</b>                           |      | <b>-158 526</b>  | <b>-144 065</b>  |
| <b>Ordinært resultat før skattekostnad</b>    |      |                  |                  |
| Skattekostnad                                 | 2    | -125 716         | -147 247         |
| <b>Ordinært resultat etter skattekostnad</b>  |      | <b>-445 722</b>  | <b>-522 057</b>  |
| <b>Årsresultat</b>                            | 9    | <b>-445 722</b>  | <b>-522 057</b>  |
| <b>Årsresultat etter minoritetsinteresser</b> |      | <b>-445 722</b>  | <b>-522 057</b>  |
| <b>Totalresultat</b>                          |      | <b>-445 722</b>  | <b>-522 057</b>  |
| <b>Overføringer og disponeringer</b>          |      |                  |                  |
| Udekket tap                                   |      | -445 722         | -522 057         |
| <b>Sum overføringer og disponeringer</b>      |      | <b>-445 722</b>  | <b>-522 057</b>  |





Organisasjonsnr: 918 377 883  
REBLOC NORGE AS

## BALANSE

| Beløp i: NOK                                   | Note        | 2020             | 2019             |
|--|-------------|------------------|------------------|
| <b>BALANSE - EIENDELER</b>                     |             |                  |                  |
| <b>Anleggsmidler</b>                           |             |                  |                  |
| <b>Immaterielle eiendeler</b>                  |             |                  |                  |
| Konsesjoner, patenter o.l.                     | 3           | 292 931          | 341 631          |
| Utsatt skattefordel                            | 2           | 67 872           |                  |
| <b>Sum immaterielle eiendeler</b>              |             | <b>360 803</b>   | <b>341 631</b>   |
| <b>Varige driftsmidler</b>                     |             |                  |                  |
| Påkostning leide lokaler                       | 3           |                  |                  |
| Maskiner og anlegg                             | 3           |                  |                  |
| Skip og flytende installasjoner                | 3           |                  |                  |
| Driftsløsøre, inventar o. a. utstyr            |             | 381 001          | 438 701          |
| <b>Sum varige driftsmidler</b>                 | <b>3, 6</b> | <b>381 001</b>   | <b>438 701</b>   |
| <b>Finansielle anleggsmidler</b>               |             |                  |                  |
| Lån til foretak i samme konsern                | 6           |                  | 1 387 125        |
| <b>Sum finansielle anleggsmidler</b>           |             |                  | <b>1 387 125</b> |
| <b>Sum anleggsmidler</b>                       |             | <b>741 804</b>   | <b>2 167 457</b> |
| <b>Omløpsmidler</b>                            |             |                  |                  |
| <b>Varer</b>                                   |             |                  |                  |
| <b>Sum varer</b>                               | <b>4, 6</b> | <b>2 336 526</b> | <b>3 752 302</b> |
| <b>Fordringer</b>                              |             |                  |                  |
| Kundefordringer                                | 5, 6        | 104 188          | 289 280          |
| Andre kortsiktige fordringer                   |             | 836 366          | 985 572          |
| <b>Sum fordringer</b>                          |             | <b>940 553</b>   | <b>1 274 852</b> |
| <b>Bankinnskudd, kontanter og lignende</b>     |             |                  |                  |
| Bankinnskudd, kontanter o. l.                  | 7           | 105 945          | 95 317           |
| <b>Sum bankinnskudd, kontanter og lignende</b> |             | <b>105 945</b>   | <b>95 317</b>    |
| <b>Sum omløpsmidler</b>                        |             | <b>3 383 024</b> | <b>5 122 471</b> |
| <b>SUM EIENDELER</b>                           |             | <b>4 124 828</b> | <b>7 289 928</b> |
| <b>BALANSE - EGENKAPITAL OG GJELD</b>          |             |                  |                  |



|  |          |                   |                   |
|--|----------|-------------------|-------------------|
| <b>Egenkapital</b>                       |          |                   |                   |
| <b>Innskutt egenkapital</b>              |          |                   |                   |
| Aksjekapital                             | 8        | 30 000            | 30 000            |
| Beholdning av egne aksjer                | 8        |                   |                   |
| Overkurs                                 |          | 2 701 098         | 1 927 498         |
| <b>Sum innskutt egenkapital</b>          |          | <b>2 731 098</b>  | <b>1 957 498</b>  |
| <b>Opptjent egenkapital</b>              |          |                   |                   |
| Udekket tap                              |          | 2 267 484         | 1 821 761         |
| <b>Sum opptjent egenkapital</b>          |          | <b>-2 267 484</b> | <b>-1 821 761</b> |
| <b>Sum egenkapital</b>                   | <b>9</b> | <b>463 614</b>    | <b>135 737</b>    |
| <b>Gjeld</b>                             |          |                   |                   |
| <b>Langsiktig gjeld</b>                  |          |                   |                   |
| Utsatt skatt                             | 2        |                   | 31 444            |
| <b>Sum avsetninger for forpliktelses</b> |          |                   | <b>31 444</b>     |
| <b>Annen langsiktig gjeld</b>            |          |                   |                   |
| Gjeld til                                |          |                   |                   |
| kredittinstitusjoner                     | 6        | 589 295           | 746 435           |
| Øvrig langsiktig gjeld                   | 6        |                   |                   |
| <b>Sum annen langsiktig gjeld</b>        |          | <b>589 295</b>    | <b>746 435</b>    |
| <b>Sum langsiktig gjeld</b>              |          | <b>589 295</b>    | <b>777 879</b>    |
| <b>Kortsiktig gjeld</b>                  |          |                   |                   |
| Gjeld til                                |          |                   |                   |
| kredittinstitusjoner                     | 6        | 2 430 659         | 3 534 853         |
| Leverandørgjeld                          | 6        | 77 277            | 2 520 870         |
| Betalbar skatt                           | 2        |                   |                   |
| Skyldige offentlige avgifter             |          | 207 704           | 159 663           |
| Annen kortsiktig gjeld                   |          | 356 279           | 160 926           |
| <b>Sum kortsiktig gjeld</b>              |          | <b>3 071 918</b>  | <b>6 376 312</b>  |
| <b>Sum gjeld</b>                         |          | <b>3 661 213</b>  | <b>7 154 191</b>  |
| <b>SUM EGENKAPITAL OG GJELD</b>          |          | <b>4 124 828</b>  | <b>7 289 928</b>  |



Organisasjonsnr: 918 377 883  
REBLOC NORGE AS

NOTEOPPLYSNINGER - SELSKAP - alle poster oppgitt i hele tall

**Note**

**Antall aksjer og aksjeeiere**

| <u>Aksjeklasse</u> | <u>Ant. aksjer</u> | <u>Pålydende</u> | <u>Bokført verdi</u> |
|--------------------|--------------------|------------------|----------------------|
| Ordinære aksjer    | 100.00             | 300.00           | 30000.00             |

| <u>Aksjeeiere - fritekst</u> | <u>Antall</u> | <u>Eierandel</u> | <u>Aksjeklasse</u> |
|------------------------------|---------------|------------------|--------------------|
| B&G Holding AS               | 100.00        | 100.00%          | Ordinære aksjer    |

| <u>Sum</u> | <u>Sum antall</u> | <u>Sum eierandel</u> |
|------------|-------------------|----------------------|
|            | 100.00            | 100.00%              |

**Note**

**Antall årsverk i regnskapsåret**

Virksomheten har hatt følgende antall årsverk:  
1.00



# Årsregnskap

2020

Rebloc Norge AS

Org.nr.:918 377 883






| <b>Resultatregnskap</b>                   |             |                  |                  |
|---|-------------|------------------|------------------|
| Rebloc Norge AS                           |             |                  |                  |
| <b>Driftsinntekter og driftskostnader</b> | <b>Note</b> | <b>2020</b>      | <b>2019</b>      |
| Salgsinntekt                              |             | 5 350 581        | 5 581 514        |
| Sum driftsinntekter                       |             | <u>5 350 581</u> | <u>5 581 514</u> |
| Varekostnader, underentreprenør           | 4           | 4 095 194        | 4 577 654        |
| Lønnskostnad                              | 1           | 959 769          | 915 330          |
| Avskrivning på driftsmidler               | 3           | 106 400          | 106 400          |
| Andre driftskostnader                     | 1           | 602 131          | 507 369          |
| Sum driftskostnader                       |             | <u>5 763 494</u> | <u>6 106 753</u> |
| Driftsresultat                            |             | <u>-412 913</u>  | <u>-525 240</u>  |
| <b>Finansinntekter og finanskostnader</b> |             |                  |                  |
| Renteinntekt fra foretak i samme konsern  |             | 0                | 58 462           |
| Renteinntekter                            |             | 208              | 632              |
| Annen finansinntekt                       |             | 7 651            | 20 802           |
| Rentekostnad til foretak i samme konsern  |             | 29 231           | 0                |
| Rentekostnader                            |             | 120 641          | 157 164          |
| Annen finanskostnad                       |             | 16 514           | 66 797           |
| Resultat av finansposter                  |             | <u>-158 526</u>  | <u>-144 065</u>  |
| Ordinært resultat før skattekostnad       |             | <u>-571 438</u>  | <u>-669 304</u>  |
| Skattekostnad                             | 2           | -125 716         | -147 247         |
| Ordinært resultat                         |             | <u>-445 722</u>  | <u>-522 057</u>  |
| Årsoverskudd / Årsunderskudd (-)          | 9           | <u>-445 722</u>  | <u>-522 057</u>  |
| <b>Overføringer</b>                       |             |                  |                  |
| Overført til udekket tap                  |             | 445 722          | 522 057          |
| Sum overføringer                          |             | <u>-445 722</u>  | <u>-522 057</u>  |



| <b>Balanse</b>                     |             |                  |                  |
|------------------------------------|-------------|------------------|------------------|
| Rebloc Norge AS                    |             |                  |                  |
| <b>Eiendeler</b>                   | <b>Note</b> | <b>2020</b>      | <b>2019</b>      |
| <b>Anleggsmidler</b>               |             |                  |                  |
| <b>Immaterielle eiendeler</b>      |             |                  |                  |
| Konsesjoner, patenter o.l.         | 3           | 292 931          | 341 631          |
| Utsatt skattefordel                | 2           | 67 872           | 0                |
| Sum immaterielle eiendeler         |             | <u>360 803</u>   | <u>341 631</u>   |
| <b>Varige driftsmidler</b>         |             |                  |                  |
| Driftsløsøre, inventar o.a. utstyr |             | 381 001          | 438 701          |
| Sum varige driftsmidler            | 3, 6        | <u>381 001</u>   | <u>438 701</u>   |
| <b>Finansielle driftsmidler</b>    |             |                  |                  |
| Lån til foretak i samme konsern    | 6           | 0                | 1 387 125        |
| Sum finansielle anleggsmidler      |             | <u>0</u>         | <u>1 387 125</u> |
| Sum anleggsmidler                  |             | <u>741 804</u>   | <u>2 167 457</u> |
| <b>Omløpsmidler</b>                |             |                  |                  |
| Lager av varer og annen beholdning | 4, 6        | 2 336 526        | 3 752 302        |
| <b>Fordringer</b>                  |             |                  |                  |
| Kundefordringer                    | 5, 6        | 104 188          | 289 280          |
| Andre kortsiktige fordringer       |             | 836 366          | 985 572          |
| Sum fordringer                     |             | <u>940 553</u>   | <u>1 274 852</u> |
| Bankinnskudd, kontanter o.l.       | 7           | <u>105 945</u>   | <u>95 317</u>    |
| Sum omløpsmidler                   |             | <u>3 383 024</u> | <u>5 122 471</u> |
| <b>Sum eiendeler</b>               |             | <u>4 124 828</u> | <u>7 289 928</u> |



| <b>Balanse</b>   |   |   |                   |
|--|---|---|-------------------|
| Rebloc Norge AS  |   |   |                   |
| <b>Egenkapital og gjeld</b>  | <b>Note</b>   | <b>2020</b>   | <b>2019</b>       |
| <b>Innskutt egenkapital</b>  |   |   |                   |
| Aksjekapital   | 8   | 30 000  | 30 000            |
| Annen innskutt egenkapital   |   | 2 701 098   | 1 927 498         |
| Sum innskutt egenkapital   |   | <u>2 731 098</u>  | <u>1 957 498</u>  |
| <b>Opptjent egenkapital</b>  |   |   |                   |
| Udekket tap  |   | -2 267 484  | -1 821 761        |
| Sum opptjent egenkapital   |   | <u>-2 267 484</u>   | <u>-1 821 761</u> |
| Sum egenkapital  | 9   | <u>463 614</u>  | <u>135 737</u>    |
| <b>Gjeld</b>   |   |   |                   |
| <b>Avsetning for forpliktelser</b>   |   |   |                   |
| Utsatt skatt   | 2   | 0   | 31 444            |
| Sum avsetning for forpliktelser  |   | <u>0</u>  | <u>31 444</u>     |
| <b>Annen langsiktig gjeld</b>  |   |   |                   |
| Gjeld til kredittinstitusjoner   | 6   | 589 295   | 746 435           |
| Sum annen langsiktig gjeld   |   | <u>589 295</u>  | <u>746 435</u>    |
| <b>Kortsiktig gjeld</b>  |   |   |                   |
| Gjeld til kredittinstitusjoner   | 6   | 2 430 659   | 3 534 853         |
| Leverandørgjeld  | 6   | 77 277  | 2 520 870         |
| Skyldige offentlige avgifter   |   | 207 704   | 159 663           |
| Annen kortsiktig gjeld   |   | 356 279   | 160 926           |
| Sum kortsiktig gjeld   |   | <u>3 071 918</u>  | <u>6 376 312</u>  |
| Sum gjeld  |   | <u>3 661 213</u>  | <u>7 154 191</u>  |
| Sum gjeld og egenkapital   |   | <u>4 124 828</u>  | <u>7 289 928</u>  |
| Egersund, 31.05.2021   |   |   |                   |
| <br>Rune Liland-Bertelsen<br>styreleder | <br>Dag Costa<br>daglig leder | <br>Odd Hovland<br>styremedlem |                   |
| Rebloc Norge AS  |   | Side 4  |                   |



**Rebloc Norge AS**  
**Noter 2020**

**Regnskapsprinsipper**

Årsregnskapet er satt opp i samsvar med regnskapsloven og NRS 8 - God regnskapsskikk for små foretak. Regnskapet gjelder perioden 01.01.20-31.12.20.

**Driftsinntekter**

Inntektsføring ved salg av varer skjer på leveringstidspunktet. Tjenester inntektsføres etter hvert som de leveres.

**Skatt**

Skattekostnaden i resultatregnskapet omfatter både periodens betalbare skatt og endring i utsatt skatt. Utsatt skatt er beregnet med 22 % på grunnlag av de midlertidige forskjeller som eksisterer mellom regnskapsmessige og skattemessige verdier, samt ligningsmessig underskudd til fremføring ved utgangen av regnskapsåret. Skatteøkende og skattereduserende midlertidige forskjeller som reverserer eller kan reverseres i samme periode er utlignet og nettoført.

**Klassifisering og vurdering av anleggsmidler**

Anleggsmidler omfatter eiendeler bestemt til varig eie og bruk. Anleggsmidler er vurdert til anskaffelseskost. Varige driftsmidler balanseføres og avskrives over driftsmidlets økonomiske levetid. Varige driftsmidler nedskrives til virkelig verdi ved verdifall og forventes å ikke være forbigående. Nedskrivningen reverseres når grunnlaget for nedskrivningen ikke lenger er til stede.

**Klassifisering og vurdering av omløpsmidler**

Omløpsmidler og kortsiktig gjeld omfatter normalt poster som forfaller til betaling innen ett år etter balansedagen, samt poster som knytter seg til varekretsløpet. Omløpsmidler vurderes til laveste verdi av anskaffelseskost og virkelig verdi.

**Varer**

Varer er vurdert til det laveste av anskaffelseskost og netto salgsverdi.

**Fordringer**

Kundefordringer og andre fordringer oppføres til pålydende etter fradrag for avsetning til forventet tap. Avsetning til tap gjøres på grunnlag av en individuell vurdering av de enkelte fordringene.

**Garanti**

Det er avsatt til forventede garantikostnader. Garantiaavsetningen er i balansen oppført under annen kortsiktig gjeld.

**Note 1 Lønnskostnader og ytelser, godtgjørelser til daglig leder, styret og revisor**

| <b>Lønnskostnader</b>                | <b>2020</b>    | <b>2019</b>    |
|--------------------------------------|----------------|----------------|
| Lønninger                            | 1 546 984      | 1 447 727      |
| Arbeidsgiveravgift                   | 249 345        | 244 167        |
| Pensjonskostnader                    | 141 751        | 137 574        |
| Andre ytelser                        | 2 489          | 13 862         |
| Viderefakturert honorar daglig leder | -980 800       | -928 000       |
| <b>Sum</b>                           | <b>959 769</b> | <b>915 330</b> |

Rebloc Norge AS



|                        |
|------------------------|
| <b>Rebloc Norge AS</b> |
| <b>Noter 2020</b>      |

Daglig leder er også daglig leder for et søsterselskap, og deler av disse kostnader er belastet søsterselskapet.

Selskapet har i 2020 sysselsatt 1 årsverk.

#### Pensjonsforpliktelser

Selskapet er ikke pliktig til å ha tjenstepensjonsordning etter lov om obligatorisk tjenstepensjon, dog har selskapet ordning som tilfredsstillende lovkrav.

Selskapets pensjonsordninger tilfredsstillende kravene i denne lov.

| Ytelser til ledende personer | Daglig leder     | Styret |          |
|------------------------------|------------------|--------|----------|
| Lønn                         | 1 533 895        |        | 0        |
| Annen godtgjørelse           | 174 163          |        | 0        |
| <b>Sum</b>                   | <b>1 708 058</b> |        | <b>0</b> |

Verken styreleder eller daglig leder har bonusavtale e.l.med selskapet. Det foreligger ingen forpliktelser til å gi verken styrets leder eller daglig leder særskilt vederlag ved opphør eller endring av ansettelsesforholdet eller vervet.

#### Revisor

Kostnadsført revisjonshonorar for 2020 utgjør kr 21 100.

I tillegg kommer honorar for andre tjenester med kr 3 900.

Det er belastet kr 120.000 i administrasjonsgodtgjørelse fra søsterselskapet Bertelsen & Garpestad AS.

#### Note 2 Skatt

| Årets skattekostnad                      | 2020            | 2019            |
|--|-----------------|-----------------|
| Resultatført skatt på ordinært resultat: |                 |                 |
| Betalbar skatt                           | 0               | 0               |
| Endring i utsatt skatt                   | -125 716        | -147 247        |
| <b>Skattekostnad ordinært resultat</b>   | <b>-125 716</b> | <b>-147 247</b> |
| Skattepliktig inntekt:                   |                 |                 |
| Ordinært resultat før skatt              | -571 438        | -669 304        |
| Permanente forskjeller                   | 0               | 0               |
| Endring i midlertidige forskjeller       | -1 568          | -16 365         |
| Mottatt konsernbidrag                    | 120 000         | 921 249         |
| Anvendelse av fremførbart underskudd     | 0               | -235 579        |
| <b>Skattepliktig inntekt</b>             | <b>-453 007</b> | <b>0</b>        |

Betalbar skatt i balansen:

|                 |
|-----------------|
| Rebloc Norge AS |
|-----------------|



|                        |
|------------------------|
| <b>Rebloc Norge AS</b> |
| <b>Noter 2020</b>      |

|   |          |          |
|---|----------|----------|
| Betalbar skatt på årets resultat        | -26 400  | -202 675 |
| Betalbar skatt på mottatt konsernbidrag | 26 400   | 202 675  |
| <b>Sum betalbar skatt i balansen</b>    | <b>0</b> | <b>0</b> |

Skatteeffekten av midlertidige forskjeller og underskudd til fremføring som har gitt opphav til utsatt skatt og utsatte skattefordeler, spesifisert på typer av midlertidige forskjeller

|   | 2020            | 2019           | Endring        |
|---|-----------------|----------------|----------------|
| Varige driftsmidler                             | 144 495         | 142 927        | -1 568         |
| <b>Sum</b>                                      | <b>144 495</b>  | <b>142 927</b> | <b>-1 568</b>  |
| Akkumulert fremførbart underskudd               | -453 007        | 0              | 453 007        |
| <b>Grunnlag for utsatt skattefordel / skatt</b> | <b>-308 511</b> | <b>142 927</b> | <b>451 438</b> |
| <b>Utsatt skattefordel / skatt (22 %)</b>       | <b>-67 872</b>  | <b>31 444</b>  | <b>99 316</b>  |

#### Note 3 Anleggsmidler

|                                    | Driftsløsøre,<br>inventar ol. | Lisens         | Sum              |
|------------------------------------|-------------------------------|----------------|------------------|
| Anskaffelseskost pr. 01.01.20      | 578 001                       | 487 812        | 1 065 813        |
| <b>= Anskaffelseskost 31.12.20</b> | <b>578 001</b>                | <b>487 812</b> | <b>1 065 813</b> |
| Akkumulerte avskrivninger 31.12.20 | 197 000                       | 194 881        | 391 881          |
| <b>= Bokført verdi 31.12.20</b>    | <b>381 001</b>                | <b>292 931</b> | <b>673 932</b>   |
| Årets ordinære avskrivninger       | 57 700                        | 48 700         | 106 400          |
| Økonomisk levetid                  | 10 år                         | 10 år          |                  |

#### Note 4 Varer

|                            | 2020             | 2019             |
|----------------------------|------------------|------------------|
| Råmaterialer               | 338 859          | 778 399          |
| Ferdigvarer                | 1 997 667        | 2 973 903        |
| <b>Sum netto varelager</b> | <b>2 336 526</b> | <b>3 752 302</b> |



|                        |
|------------------------|
| <b>Rebloc Norge AS</b> |
| <b>Noter 2020</b>      |

**Note 5 Kundefordringer**

|   | 2020           | 2019           |
|---|----------------|----------------|
| Kundefordringer til pålydende                     | 104 188        | 289 280        |
| <b>Balanseført verdi av kundefordringer 31.12</b> | <b>104 188</b> | <b>289 280</b> |

**Note 6 Fordringer og gjeld**

|   | 2020             | 2019             |
|---|------------------|------------------|
| Langsiktig fordring med forfall senere enn 1 år                   | 0                | 1 387 125        |
| <b>Gjeld til kredittinstitusjoner med forfall senere enn 5 år</b> | <b>2020</b>      | <b>2019</b>      |
| Annen langsiktig gjeld  | 0                | 117 875          |
| <b>Sum</b>  | <b>0</b>         | <b>117 875</b>   |
| Gjeld sikret ved pant:  | -3 019 954       | -4 281 288       |
| <b>Bokført verdi pantstilte eiendeler:</b>                        |                  |                  |
| Kundefordringer   | 104 188          | 289 280          |
| Driftsmidler  | 381 001          | 438 701          |
| Varer   | 2 336 526        | 3 752 302        |
| <b>Sum bokført verdi pantstilte eiendeler</b>                     | <b>2 821 715</b> | <b>4 480 284</b> |

Selskapet har kassekreditt med limit kr 4.000.000, hvorav morselskapet B&G Holding AS har kausjonert for kr 2.000.000. I tillegg har morselskapet garantert for langsiktig gjeld med kr 2.000.000. Selskapet har ingen garantiforpliktelser som ikke er regnskapsført.

| Mellomværende konsernselskap                | 2019    | 2019      |
|---|---------|-----------|
| Egersund Betongteknikk AS (kundefordringer) | 104 187 | 0         |
| Egersund Betongteknikk AS (leverandørgjeld) | 0       | 2 471 393 |
| Bertelsen & Garpestad AS (leverandørgjeld)  | 13 370  | 11 919    |
| Tilgode konsernbidrag                       | 800 000 | 921 249   |
| B&G Holding AS                              | 0       | 1 387 125 |

Selskapet har mottatt krav ifbm en reklamasjonssak, og det er avsatt for forventet kostnad knyttet denne.



**Rebloc Norge AS**  
**Noter 2020**

**Note 7 Bankinnskudd**

Innestående midler på skattetrekkkonto (bundne midler) er på kr. 105 945.

**Note 8 Aksjonærer**

Aksjekapitalen i Rebloc Norge AS pr. 31.12 består av:

|                 | <b>Antall</b> | <b>Pålydende</b> | <b>Bokført</b> |
|-----------------|---------------|------------------|----------------|
| Ordinære aksjer | 100           | 300,0            | 30 000         |
| <b>Sum</b>      | <b>100</b>    |                  | <b>30 000</b>  |

**Eierstruktur**

De største aksjonærene i % pr. 31.12 var:

|                | <b>Ordinære</b> | <b>Eierandel</b> | <b>Stemmeandel</b> |
|----------------|-----------------|------------------|--------------------|
| B&G Holding AS | 100             | 100,0            | 100,0              |

Konsernregnskapet kan fås utlevert hos B&G Holding AS. Ledende personers indirekte eie av aksjer: Rune Bertelsen som er styreformann kontrollerer 49,8% av B&G Holding. Sverre Garpestad som er styremedlem kontrollerer 33,4% av B&G Holding AS.

**Note 9 Egenkapital**

|                          | <b>Aksjekapital</b> | <b>Udekket tap</b> | <b>Annen<br/>Innskutt<br/>egenkapital</b> | <b>Annen<br/>egenkapital</b> | <b>Sum<br/>egenkapital</b> |
|--------------------------|---------------------|--------------------|---|------------------------------|----------------------------|
| <b>Pr.01.01.2020</b>     | <b>30 000</b>       | <b>-1 821 761</b>  | <b>1 927 498</b>                          | <b>0</b>                     | <b>135 737</b>             |
| Årets resultat           |                     | -445 722           |   |                              | -445 722                   |
| Konsernbidrag<br>mottatt |                     |                    | 773 600                                   |                              | 773 600                    |
| <b>Pr 31.12.2020</b>     | <b>30 000</b>       | <b>-2 267 483</b>  | <b>2 701 098</b>                          | <b>0</b>                     | <b>463 615</b>             |

**Note 10 Fortsatt drift**

Årsregnskapet for 2020 er avlagt under forutsetningen om fortsatt drift. Styret har fortsatt tro på selskapet og iverksatte tiltak med bl.a nye produkter, og legger dette til grunn ved avleggelse av regnskapet for 2020.



|                        |
|------------------------|
| <b>Rebloc Norge AS</b> |
| <b>Noter 2020</b>      |

**Note 11 - Hendelser etter balansedagen**

Selskapet kan - i likhet med landet forøvrig - risikere få sin virksomhet i 2021 preget av Covid-19 epidemien som førte til strenge reguleringstiltak fra myndighetene i mars 2020. Selskapet er rammet i noen grad, bl.a. knyttet til planlagte salgs-og demonstrasjonsmøter som er utsatt.

|                 |
|-----------------|
| Rebloc Norge AS |
|-----------------|



BDO AS  
Elganeveien 1  
4373 Egersund

## Uavhengig revisors beretning

Til generalforsamlingen i Rebloc Norge AS

Uttalelse om revisjonen av årsregnskapet

### Konklusjon

Vi har revidert årsregnskapet til Rebloc Norge AS.

Årsregnskapet består av:

- Balanse per 31. desember 2020
- Resultatregnskap for 2020
- Noter til årsregnskapet, herunder et sammendrag av viktige regnskapsprinsipper.

Etter vår mening:

Er årsregnskapet avgitt i samsvar med lov og forskrifter og gir et rettviseende bilde av selskapets finansielle stilling per 31. desember 2020 og av dets resultater for regnskapsåret avsluttet per denne datoen i samsvar med regnskapslovens regler og god regnskapsskikk i Norge.

### Grunnlag for konklusjonen

Vi har gjennomført revisjonen i samsvar med lov, forskrift og god revisjonsskikk i Norge, herunder de internasjonale revisjonsstandardene International Standards on Auditing (ISA-ene). Våre oppgaver og plikter i henhold til disse standardene er beskrevet i Revisors oppgaver og plikter ved revisjon av årsregnskapet. Vi er uavhengige av selskapet slik det kreves i lov og forskrift, og har overholdt våre øvrige etiske forpliktelser i samsvar med disse kravene. Etter vår oppfatning er innhentet revisjonsbevis tilstrekkelig og hensiktsmessig som grunnlag for vår konklusjon.

### Styret og daglig leders ansvar for årsregnskapet

Styret og daglig leder (ledelsen) er ansvarlig for å utarbeide årsregnskapet i samsvar med lov og forskrifter, herunder for at det gir et rettviseende bilde i samsvar med regnskapslovens regler og god regnskapsskikk i Norge. Ledelsen er også ansvarlig for slik intern kontroll som den finner nødvendig for å kunne utarbeide et årsregnskap som ikke inneholder vesentlig feilinformasjon, verken som følge av misligheter eller utilsiktede feil.

Ved utarbeidelsen av årsregnskapet må ledelsen ta standpunkt til selskapets evne til fortsatt drift og opplyse om forhold av betydning for fortsatt drift. Forutsetningen om fortsatt drift skal legges til grunn for årsregnskapet så lenge det ikke er sannsynlig at virksomheten vil bli avviklet.

### Revisors oppgaver og plikter ved revisjonen av årsregnskapet

Vårt mål er å oppnå betryggende sikkerhet for at årsregnskapet som helhet ikke inneholder vesentlig feilinformasjon, verken som følge av misligheter eller utilsiktede feil, og å avgi en revisjonsberetning som inneholder vår konklusjon. Betryggende sikkerhet er en høy grad av sikkerhet, men ingen garanti for at en revisjon utført i samsvar med lov, forskrift og god revisjonsskikk i Norge, herunder ISA-ene, alltid vil avdekke vesentlig feilinformasjon som eksisterer. Feilinformasjon kan oppstå som følge av misligheter eller utilsiktede feil. Feilinformasjon blir vurdert som vesentlig dersom den enkeltvis eller samlet med rimelighet kan forventes å påvirke økonomiske beslutninger som brukerne foretar basert på årsregnskapet.



For videre beskrivelse av revisors oppgaver og plikter vises det til:  
<https://revisorforeningen.no/revisjonsberetninger>

## Uttalelse om andre lovmessige forhold

### Konklusjon om registrering og dokumentasjon

Basert på vår revisjon av årsregnskapet som beskrevet ovenfor, og kontrollhandlinger vi har funnet nødvendig i henhold til internasjonal standard for attestasjonsoppdrag (ISAE) 3000 «Attestasjonsoppdrag som ikke er revisjon eller forenklet revisorkontroll av historisk finansiell informasjon», mener vi at ledelsen har oppfylt sin plikt til å sørge for ordentlig og oversiktlig registrering og dokumentasjon av selskapets regnskapsopplysninger i samsvar med lov og god bokføringsskikk i Norge.

BDO AS

Kjell Henriksen Grure  
statsautorisert revisor  
(elektronisk signert)

Penneo Dokumentnøkkel: BELJN-ZSIEX-MUOGP-V0BLU-6NDJIS-QGE0G



# PENNEO

Signaturene i dette dokumentet er juridisk bindende. Dokument signert med "Penneo™ - sikker digital signatur".  
De signerende parter sin identitet er registrert, og er listet nedenfor.

"Med min signatur bekrefter jeg alle datoer og innholdet i dette dokument."

## Kjell Henriksen Grure

Partner

Serienummer: 9578-5993-4-3841825

IP: 188.95.xxx.xxx

2021-05-31 12:58:38Z



## Kjell Henriksen Grure

Statsautorisert revisor

Serienummer: 9578-5993-4-3841825

IP: 188.95.xxx.xxx

2021-05-31 12:58:38Z



Penneo Dokumentnøkkelt: BELJN-ZSIEX-MUOGP-V0BLU-6NDJIS-QGEOG

Dokumentet er signert digitalt, med **Penneo.com**. Alle digitale signatur-data i dokumentet er sikret og validert av den datamaskin-utregnede hash-verdien av det opprinnelige dokument. Dokumentet er låst og tids-stemplet med et sertifikat fra en betrodd tredjepart. All kryptografisk bevis er integrert i denne PDF, for fremtidig validering (hvis nødvendig).

### Hvordan bekrefter at dette dokumentet er originalen?

Dokumentet er beskyttet av ett Adobe CDS sertifikat. Når du åpner dokumentet i

Adobe Reader, skal du kunne se at dokumentet er sertifisert av **Penneo e-signature service <penneo@penneo.com>**. Dette garanterer at innholdet i dokumentet ikke har blitt endret.

Det er lett å kontrollere de kryptografiske beviser som er lokalisert inne i dokumentet, med Penneo validator - <https://penneo.com/validate>